



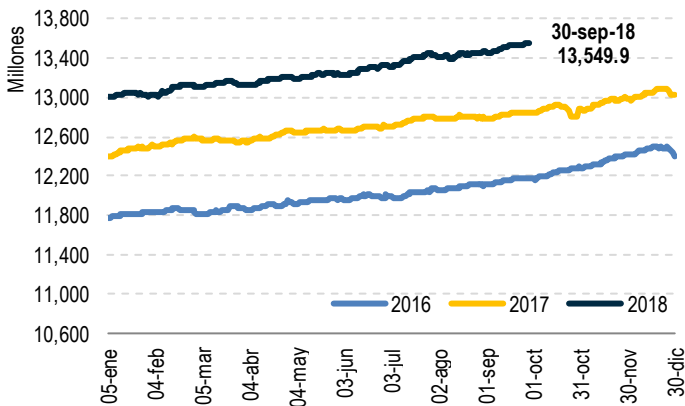
Préstamos

Saldo al 30-sep-17 USD	12,846.6
Saldo al 30-sep-18 USD	13,549.9
Variación respecto al 30-sep-17	5.5%

Depósitos

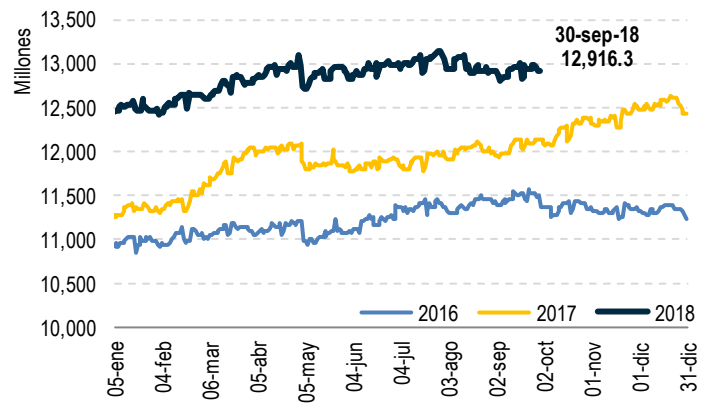
	Privados	Públicos	Total
Saldo al 30-sep-17 USD	11,133.2	995.9	12,129.2
Saldo al 30-sep-18 USD	11,826.2	1,090.1	12,916.3
Variación respecto al 30-sep-17	6.2%	9.5%	6.5%

Gráfico 01. Evolución de préstamos



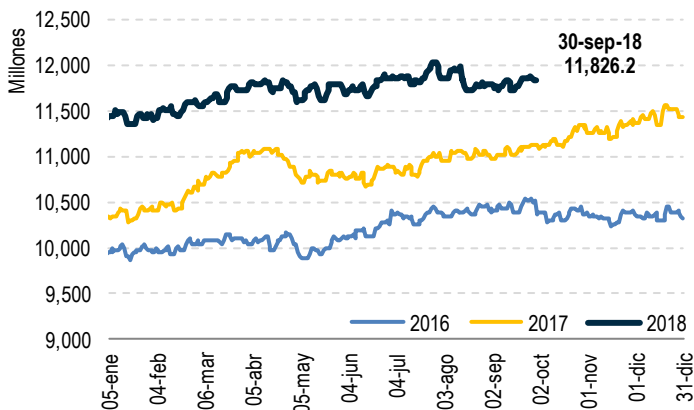
Fuente: Sistema de Requerimiento de reserva de liquidez de la SSF

Gráfico 02. Evolución de depósitos



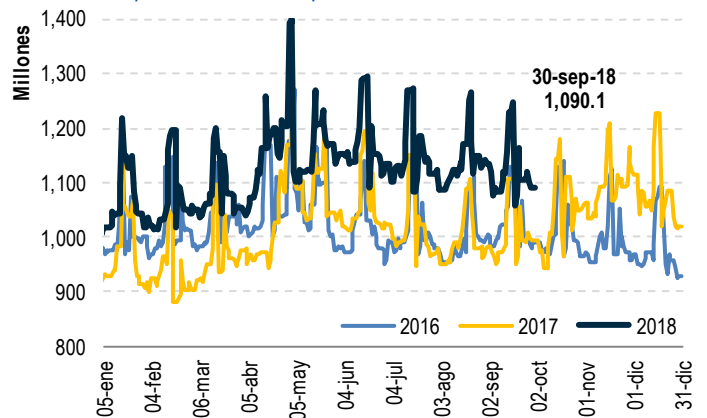
Fuente: Sistema de Requerimiento de reserva de liquidez de la SSF

Gráfico 03. Depósitos del sector privado



Fuente: Sistema de Requerimiento de reserva de liquidez de la SSF

Gráfico 04. Depósitos del sector público



Fuente: Sistema de Requerimiento de reserva de liquidez de la SSF

Al 30 de septiembre de 2018 los *préstamos brutos* de los bancos, bancos cooperativos y sociedades de ahorro y crédito (SAC) totalizaron USD 13,549.9 millones, reflejando un crecimiento interanual de 5.5%.

Los *depósitos* alcanzaron USD 12,916.3 millones, con un crecimiento interanual de 6.5%, sustentado en un incremento de los depósitos del sector privado de USD 693.0 millones y de USD 94.1 millones de los públicos, alcanzando saldos de USD 11,826.2 millones y USD 1,090.1 millones respectivamente.