

BOLETÍN – PRÉSTAMOS Y DEPÓSITOS AL 31 DE AGOSTO 2020

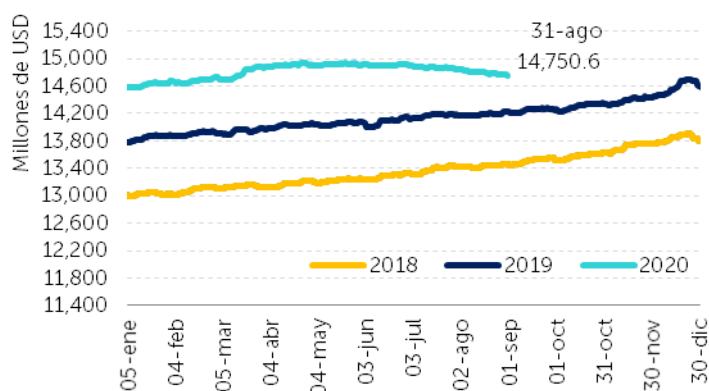
Préstamos

| | |
|--------------------------------------|----------|
| Saldo al 31-ago-19 (millones de USD) | 14,220.9 |
| Saldo al 31-ago-20 (millones de USD) | 14,750.6 |
| Variación respecto al 31-ago-19 | 3.7% |

Depósitos

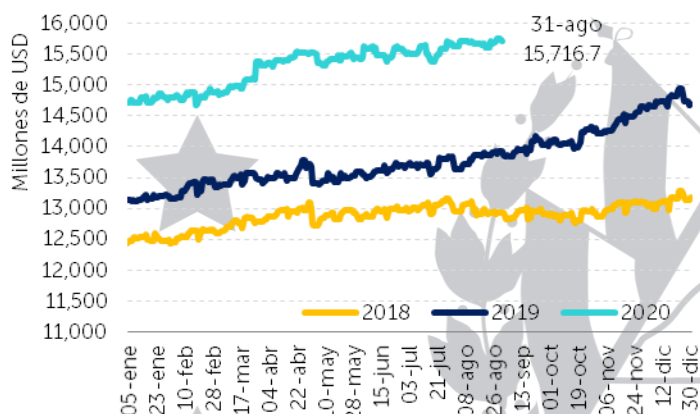
| | Privados | Públicos | Total |
|--------------------------------------|----------|----------|----------|
| Saldo al 31-ago-19 (millones de USD) | 12,744.5 | 1,185.9 | 13,930.4 |
| Saldo al 31-ago-20 (millones de USD) | 14,208.3 | 1,508.3 | 15,716.7 |
| Variación respecto al 31-ago-19 | 11.5% | 27.2% | 12.8% |

Gráfico 01. Evolución de préstamos



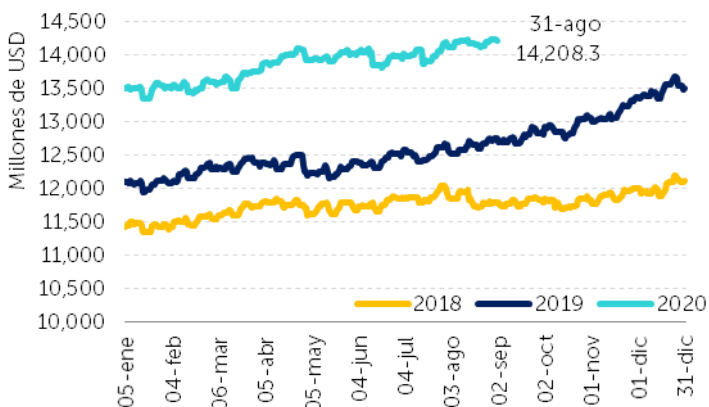
Fuente: Sistema de requerimiento de reserva de liquidez de la SSF

Gráfico 02. Evolución de depósitos



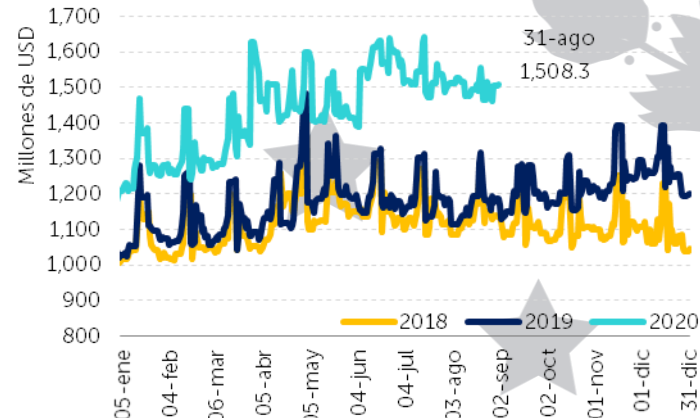
Fuente: Sistema de requerimiento de reserva de liquidez de la SSF

Gráfico 03. Depósitos del sector privado



Fuente: Sistema de requerimiento de reserva de liquidez de la SSF

Gráfico 04. Depósitos del sector público



Fuente: Sistema de requerimiento de reserva de liquidez de la SSF

Al 31 de agosto del 2020, los préstamos brutos de los bancos, bancos cooperativos y sociedades de ahorro y crédito (SAC) totalizaron USD 14,750.6 millones, reflejando un crecimiento interanual de USD 529.7 millones, equivalente a 3.7%.

Los depósitos alcanzaron USD 15,716.7 millones, con un crecimiento interanual de USD 1,786.3 millones, sustentado en un incremento de USD 1,463.8 millones de los depósitos del sector privado y de USD 322.5 millones los públicos, alcanzando saldos de USD 14,208.3 millones y USD 1,508.3 millones, respectivamente.