

BOLETÍN – PRÉSTAMOS Y DEPÓSITOS AL 31 DE MAYO 2020

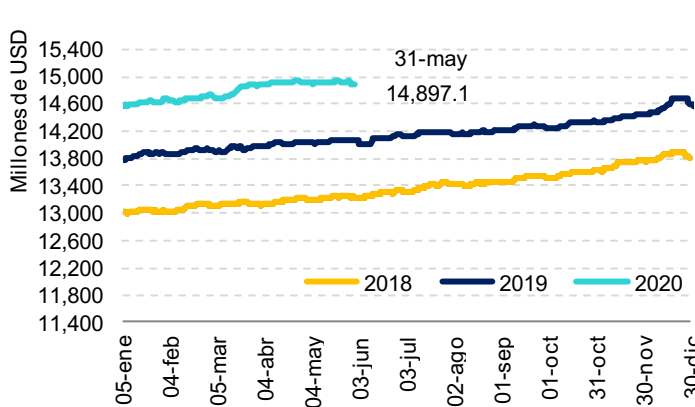
Préstamos

| | |
|--------------------------------------|----------|
| Saldo al 31-may-19 (millones de USD) | 14,079.8 |
| Saldo al 31-may-20 (millones de USD) | 14,897.1 |
| Variación respecto al 31-may-20 | 5.8% |

Depósitos

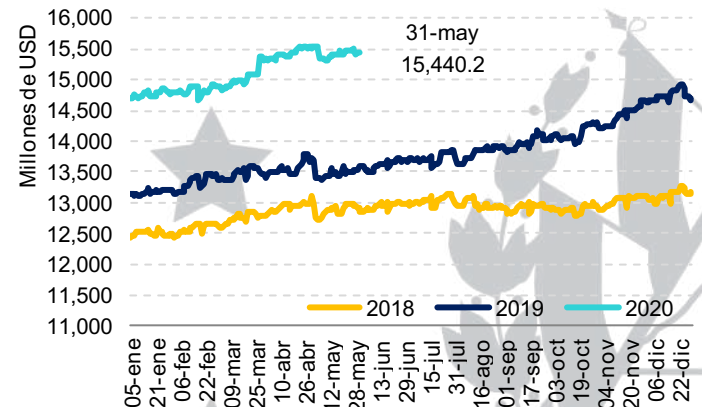
| | Privados | Públicos | Total |
|--------------------------------------|----------|----------|----------|
| Saldo al 31-may-19 (millones de USD) | 12,415.1 | 1,187.1 | 13,602.3 |
| Saldo al 31-may-20 (millones de USD) | 14,025.4 | 1,414.8 | 15,440.2 |
| Variación respecto al 31-may-20 | 13.0% | 19.2% | 13.5% |

Gráfico 01. Evolución de préstamos



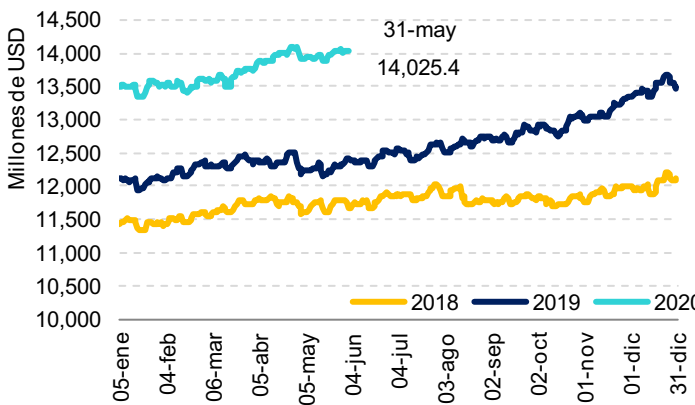
Fuente: Sistema de Requerimiento de reserva de liquidez de la SSF

Gráfico 02. Evolución de depósitos



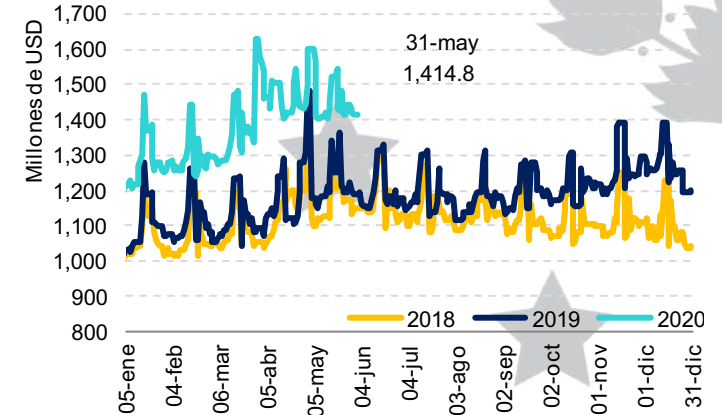
Fuente: Sistema de Requerimiento de reserva de liquidez de la SSF

Gráfico 03. Depósitos del sector privado



Fuente: Sistema de Requerimiento de reserva de liquidez de la SSF

Gráfico 04. Depósitos del sector público



Fuente: Sistema de Requerimiento de reserva de liquidez de la SSF

Al 31 de mayo de 2020, los préstamos brutos de los bancos, bancos cooperativos y sociedades de ahorro y crédito (SAC) totalizaron USD 14,897.1 millones, reflejando un crecimiento interanual de USD 817.3 millones, equivalente a 5.8%.

Los depósitos alcanzaron USD 15,440.2 millones, con un crecimiento interanual de USD 1,837.9 millones, sustentado en un incremento de USD 1,610.3 millones de los depósitos del sector privado y de USD 227.7 millones los públicos, alcanzando saldos de USD 14,025.4 millones y USD 1,414.8 millones, respectivamente