

## BOLETÍN – PRÉSTAMOS Y DEPÓSITOS AL 30 DE SEPTIEMBRE 2020

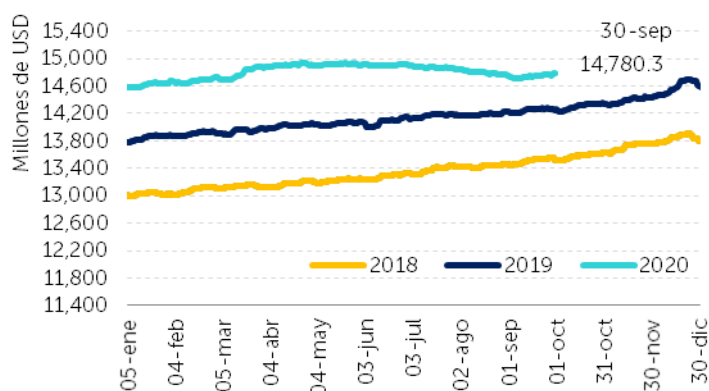
### Préstamos

Saldo al 30-sep-19 (millones de USD)	14,264.9
Saldo al 30-sep-20 (millones de USD)	14,780.3
Variación respecto al 30-sep-19	3.6%

### Depósitos

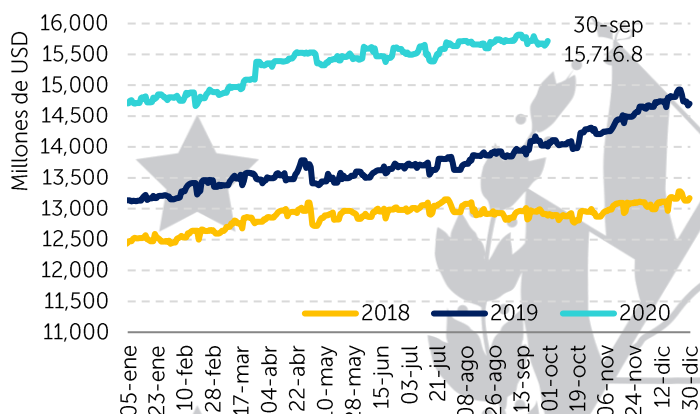
	Privados	Públicos	Total
Saldo al 30-sep-19 (millones de USD)	12,851.9	1,199.9	14,051.8
Saldo al 30-sep-20 (millones de USD)	14,153.7	1,563.1	15,716.8
Variación respecto al 30-sep-19	10.1%	30.3%	11.8%

Gráfico 01. Evolución de préstamos



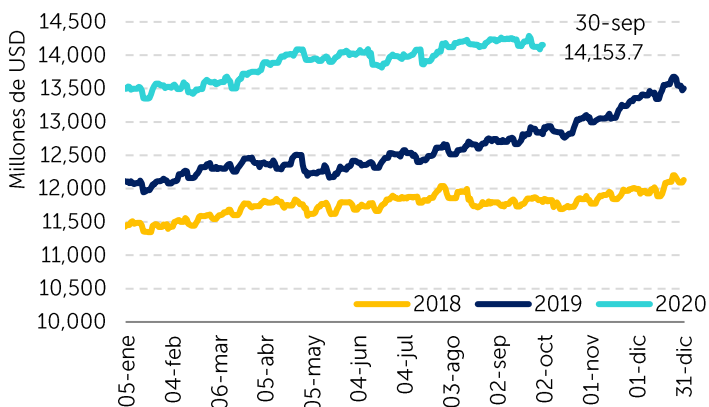
Fuente: Sistema de requerimiento de reserva de liquidez de la SSF

Gráfico 02. Evolución de depósitos



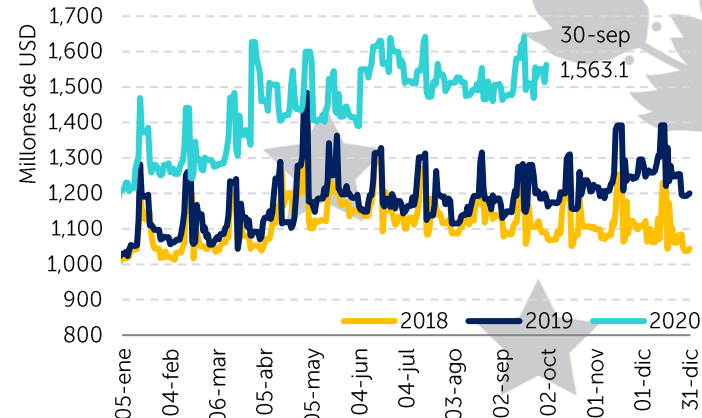
Fuente: Sistema de requerimiento de reserva de liquidez de la SSF

Gráfico 03. Depósitos del sector privado



Fuente: Sistema de requerimiento de reserva de liquidez de la SSF

Gráfico 04. Depósitos del sector público



Fuente: Sistema de requerimiento de reserva de liquidez de la SSF

Al 30 de septiembre del 2020, los préstamos brutos de los bancos, bancos cooperativos y sociedades de ahorro y crédito (SAC) totalizaron USD 14,780.3 millones, reflejando un crecimiento interanual de USD 515.3 millones, equivalente a 3.6%.

Los depósitos alcanzaron USD 15,716.8 millones, con un crecimiento interanual de USD 1,665.0 millones, sustentado en un incremento de USD 1,301.8 millones de los depósitos del sector privado y USD 363.2 millones de los públicos, alcanzando saldos de USD 14,153.7 millones y USD 1,563.1 millones, respectivamente.