

## BOLETÍN DE BOLPROS

Agosto 2020

### 1. Montos negociados y transacciones acumuladas (enero a agosto 2020)

*La Bolsa de Productos y Servicios reportó a agosto 2020 un monto total de **USD 98.3 millones**, mayor en 168.1% respecto al año anterior. De este monto, el 94.1% fue por negociaciones de instituciones públicas y el 5.9% por empresas privadas.*

La Bolsa de Productos y Servicios de El Salvador (BOLPROS), reportó a agosto 2020 un total de 1,091 operaciones, inferior interanualmente en 44.2%, equivalente a una disminución de 863 transacciones. **El monto acumulado ascendió a USD 98.3 millones**, superior en 168.1% respecto al mismo mes del 2019. De acuerdo al tipo de operaciones, el monto en **mercado abierto totalizó USD 86.7 millones**, principalmente por: la adquisición de insumos médicos y agrícolas, contratación de seguros, cursos de enseñanza y aprendizaje, servicios de seguridad y materiales de construcción, entre otros; **las adendas a contratos de mercado abierto ascendieron a USD 5.8 millones**, por la modificación de contratos de cursos de enseñanza, servicios de seguros, insumos médicos, servicios de publicidad y equipo de redes, entre otros; **las adendas a convenios con USD 0.1 millones** por negociaciones de arroz, **los convenios fueron por USD 4.9 millones**, y en su totalidad por la negociación de productos agrícolas (maíz y arroz). También la BOLPROS reportó **contratos contingentes por USD 0.8 millones**, por productos lácteos.

|                           | ago-20        |                    | enero a agosto 2020 |                     |
|---------------------------|---------------|--------------------|---------------------|---------------------|
|                           | Transacciones | Montos USD         | Transacciones       | Montos USD          |
| Mercado Abierto           | 40            | 1,761,060.6        | 485                 | 86,682,537.5        |
| Adendas - Mercado abierto | 5             | 290,261.8          | 106                 | 5,783,814.6         |
| Adendas - Convenios       | 0             | 0.0                | 73                  | 1,461,692.2         |
| Convenio                  | 64            | 456,200.0          | 422                 | 4,862,725.0         |
| Contingente               | 0             | 0.0                | 5                   | 843,005.1           |
| <b>Total</b>              | <b>109</b>    | <b>2,507,522.4</b> | <b>1,091</b>        | <b>98,318,251.5</b> |

Los compradores con los mayores montos acumulados en BOLPROS fueron: el Ministerio de Salud con USD 38.2 millones, el Ministerio de Educación con USD 9.7 millones, la Fiscalía General de la República (FGR) con USD 7.8 millones, y el Instituto Salvadoreño de Formación Profesional (INSAFORP) por USD 7.4 millones.

## 2. Resumen de operaciones realizadas en agosto 2020.

- Se realizaron un total de 109 operaciones, mientras que en agosto de 2019 fueron 502, disminuyendo en 393 contratos.
- De acuerdo al total de contratos cerrados por tipo de operación, se registraron 40 operaciones de mercado abierto, 64 convenios y 5 adendas a contratos en mercado abierto.
- El monto total transado en el mes fue de USD 2.5 millones, inferior en 59.7% respecto a agosto de 2019. Estuvo compuesto en 70.2% por mercado abierto, 18.2% por convenios y 11.6% por adendas a mercado abierto. Se destaca que, en términos de flujo mensual, agosto 2020 mostró un monto menor en 50.1% respecto al mes anterior.
- El puesto con el mayor monto transado en operaciones de compra fue la BOLPROS con el 65.8% de los montos transados, equivalente a USD 1.6 millones. El puesto con el mayor monto en operaciones de venta fue Servicios Bursátiles Salvadoreños, S.A. de C.V., con 44.7% equivalente a USD 1.1 millones.
- Los principales productos y servicios transados fueron: la contratación de seguros y arroz ambos con USD 0.5 millones cada uno, computadoras por USD 0.4 millones y servicios de publicidad por USD 0.2 millones, entre los principales.
- Se registraron 13 compradores en mercado abierto, conformados por 9 instituciones públicas y 4 representantes del sector privado. Entre los principales compradores se encuentran la Asamblea Legislativa con USD 0.5 millones, FOSALUD con USD 0.3 millones, el ISBM con USD 0.2 millones.
- Los ofertantes con los mayores montos en operaciones de mercado abierto fueron: FEDECREDITO VIDA, Seguros de Personas con USD 0.5 millones, seguido por Tecnasa Es, Segacorp y el Tribunal Supremo Electoral, estos tres con USD 0.2 millones cada uno, y Anestesiología en Equipo con USD 0.1 millones.

---

*Se reportaron 208 operaciones,  
por un monto transado de USD 2.5  
millones, menor en 50.1% respecto  
a lo negociado el mes anterior.*

---

Tabla 1. Número de transacciones por tipo de operación

|                           | ago-19     | ago-20     | Variación     |
|---------------------------|------------|------------|---------------|
| Mercado Abierto           | 214        | 40         | -81.3%        |
| Adendas - Mercado abierto | 46         | 5          | -89.1%        |
| Adendas - Convenios       | 60         | 0          | -100.0%       |
| Convenio                  | 181        | 64         | -64.6%        |
| Contingente               | 1          | 0          | -100.0%       |
| <b>Total general</b>      | <b>502</b> | <b>109</b> | <b>-78.3%</b> |

Fuente: Bolsa de Productos de El Salvador, S.A. de C.V.

Tabla 2. Montos transados por tipo de operación

|                           | ago-19             | ago-20             | Variación     |
|---------------------------|--------------------|--------------------|---------------|
| Mercado Abierto           | 4,110,271.8        | 1,761,060.6        | -57.2%        |
| Adendas - Mercado abierto | 810,986.8          | 290,261.8          | -64.2%        |
| Adendas - Convenios       | 82,150.2           | 0.0                | -100.0%       |
| Convenio                  | 1,219,230.0        | 456,200.0          | -62.6%        |
| Contingente               | 0.0                | 0.0                | 0.0%          |
| <b>Total</b>              | <b>6,222,638.8</b> | <b>2,507,522.4</b> | <b>-59.7%</b> |

Fuente: Bolsa de Productos de El Salvador, S.A. de C.V.

Tabla 3. Número de transacciones acumuladas por tipo de operación

|                           | ene a ago 19 | ene a ago 20 | Variación     |
|---------------------------|--------------|--------------|---------------|
| Mercado Abierto           | 918          | 485          | -47.2%        |
| Adendas - Mercado abierto | 69           | 106          | 53.6%         |
| Adendas - Convenios       | 201          | 73           | -63.7%        |
| Convenio                  | 761          | 422          | -44.5%        |
| Contingente               | 5            | 5            | 0.0%          |
| <b>Total</b>              | <b>1,954</b> | <b>1,091</b> | <b>-44.2%</b> |

Fuente: Bolsa de Productos de El Salvador, S.A. de C.V.

Tabla 4. Montos transados acumulados por tipo de operación

|                           | ene a ago 19        | ene a ago 20        | Variación     |
|---------------------------|---------------------|---------------------|---------------|
| Mercado Abierto           | 27,873,816.40       | 86,682,537.54       | 211.0%        |
| Adendas - Mercado abierto | 2,459,711.52        | 5,783,814.61        | 135.1%        |
| Adendas - Convenios       | 272,470.50          | 146,169.20          | -46.4%        |
| Convenio                  | 5,432,528.03        | 4,862,725.00        | -10.5%        |
| Contingente               | 631,600.00          | 843,005.10          | 33.5%         |
| <b>Total</b>              | <b>36,670,126.4</b> | <b>98,318,251.5</b> | <b>168.1%</b> |

Fuente: Bolsa de Productos de El Salvador, S.A. de C.V.

Tabla 5. Mayores vendedores en el mercado abierto

| ago-20           |              |       |  |
|------------------|--------------|-------|--|
| Cliente          | Montos       | %     |  |
| FEDECREDITO Vida | \$ 547,080.0 | 31.1% |  |
| SEGACORP         | \$ 198,716.8 | 11.3% |  |
| Tecnasa ES       | \$ 180,070.0 | 10.2% |  |
| TSE              | \$ 159,449.0 | 9.1%  |  |

Fuente: Bolsa de Productos de El Salvador, S.A. de C.V.

Tabla 6. Mayores compradores en el mercado abierto

| ago-20               |              |       |  |
|----------------------|--------------|-------|--|
| Cliente              | Montos       | %     |  |
| Asamblea Legislativa | \$ 547,080.0 | 31.1% |  |
| FOSALUD              | \$ 308,718.2 | 17.5% |  |
| ISBM                 | \$ 239,205.0 | 13.6% |  |
| MINEDUCYT            | \$ 198,716.8 | 11.3% |  |

Fuente: Bolsa de Productos de El Salvador, S.A. de C.V.

Tabla 7. Montos acumulados por los mayores vendedores en el mercado abierto

| Cliente                         | ago-19 | ago-20         |
|---------------------------------|--------|----------------|
| Droguería Saimed                | \$ -   | \$ 5,263,200.5 |
| Droguería Americana             | \$ -   | \$ 4,170,155.0 |
| Sisa, VIDA, Seguros de Personas | \$ -   | \$ 3,881,500.0 |
| Laboratorios Vijosa             | \$ -   | \$ 3,451,457.0 |

Fuente: Bolsa de Productos de El Salvador, S.A. de C.V.

Tabla 8. Montos acumulados por los mayores compradores en el mercado abierto

| Cliente   | ago-19         | ago-20          |
|-----------|----------------|-----------------|
| MINSAL    | \$ -           | \$ 38,147,421.8 |
| MINEDUCYT | \$ -           | \$ 9,664,207.8  |
| MAG       | \$ 8,379,490.7 | \$ 6,800,000.0  |
| FGR       | \$ 754,784.7   | \$ 6,662,404.1  |
| INSAFORP  | \$ 5,320,043.7 | \$ 4,629,428.1  |

Fuente: Bolsa de Productos de El Salvador, S.A. de C.V.

Tabla 9. Número de transacciones y montos acumulados de los productos más transados.

| Producto            | Transacciones | Montos          |
|---------------------|---------------|-----------------|
| Arroz               | 427           | \$ 4,493,709.2  |
| Cursos de enseñanza | 151           | \$ 8,075,358.6  |
| Insumos médicos     | 128           | \$ 41,426,597.0 |
| Maíz                | 70            | \$ 2,350,585.0  |

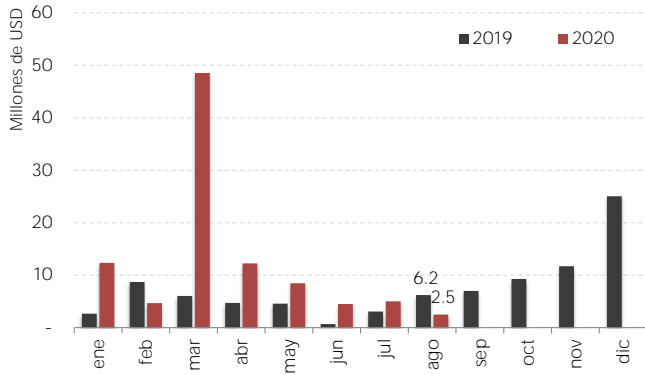
Fuente: Bolsa de Productos de El Salvador, S.A. de C.V.

Tabla 10. Montos acumulados por mayores compradores

| ago-20    |                 |       |
|-----------|-----------------|-------|
| Cliente   | Montos          | %     |
| MINSAL    | \$ 38,238,710.1 | 38.9% |
| MINEDUCYT | \$ 9,718,216.3  | 9.9%  |
| FGR       | \$ 7,802,032.8  | 7.9%  |
| INSAFORP  | \$ 7,395,440.9  | 7.5%  |

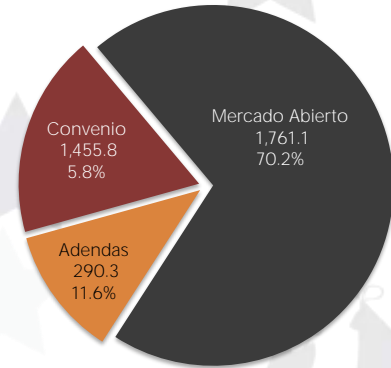
Fuente: Bolsa de Productos de El Salvador, S.A. de C.V.

Gráfico 1. Evolución de los montos negociados



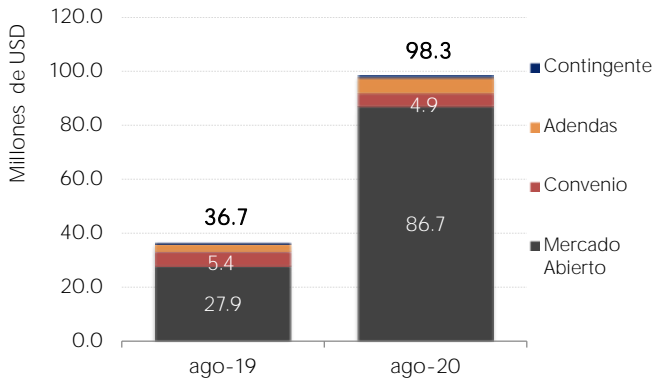
Fuente: Bolsa de Productos de El Salvador, S.A. de C.V.

Gráfico 2. Montos negociados por tipo de operación, agosto 2020. En miles de USD y en porcentajes



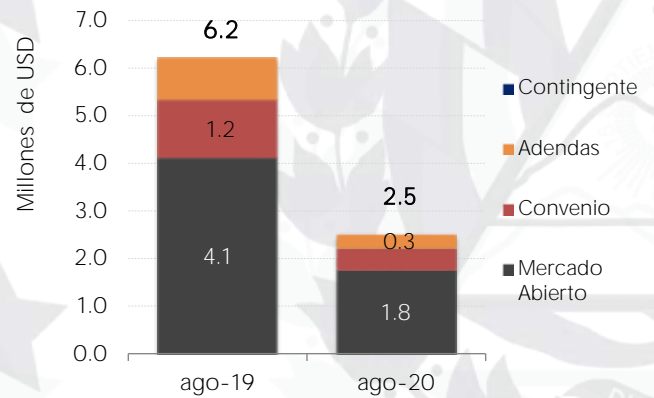
Fuente: Bolsa de Productos de El Salvador, S.A. de C.V.

Gráfico 3. Estructura de los montos acumulados a agosto 2020



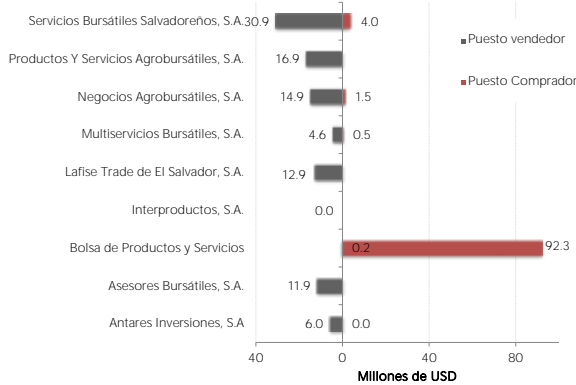
Fuente: Bolsa de Productos de El Salvador, S.A. de C.V.

Gráfico 4. Estructura de los montos negociados en agosto 2020



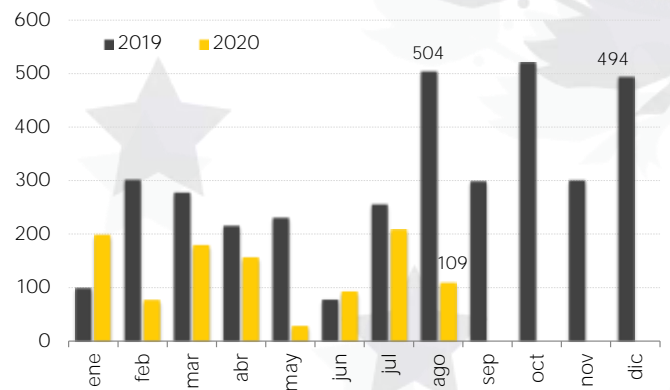
Fuente: Bolsa de Productos de El Salvador, S.A. de C.V.

Gráfico 5. Montos acumulados negociados según puesto comprador y vendedor (en millones de USD)



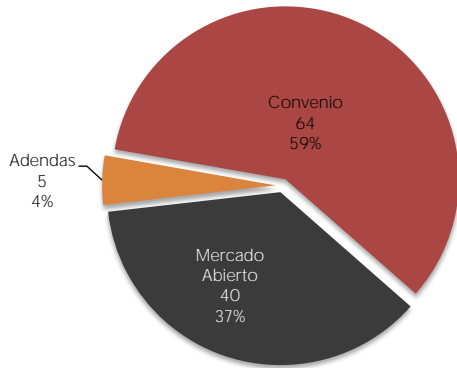
Fuente: Bolsa de Productos de El Salvador, S.A. de C.V.

Gráfico 6. Evolución de las transacciones realizadas



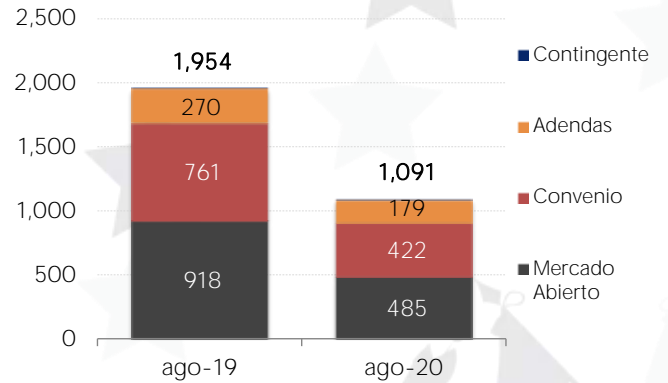
Fuente: Bolsa de Productos de El Salvador, S.A. de C.V.

Gráfico 7. Número de transacciones por tipo de operación, agosto 2020



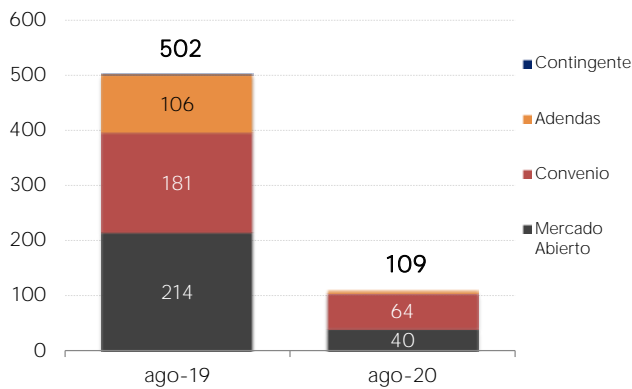
Fuente: Bolsa de Productos de El Salvador, S.A. de C.V.

Gráfico 8. Estructura de las transacciones acumuladas a agosto 2020



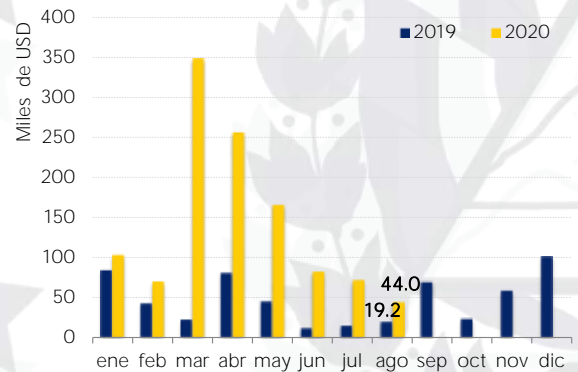
Fuente: Bolsa de Productos de El Salvador, S.A. de C.V.

Gráfico 9. Estructura de las transacciones realizadas



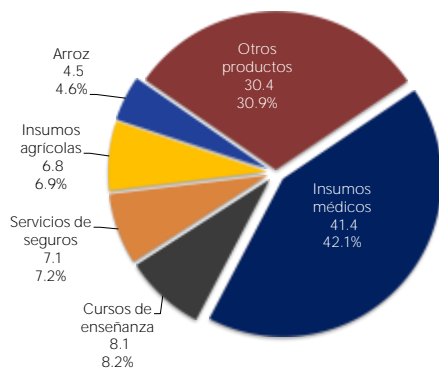
Fuente: Bolsa de Productos de El Salvador, S.A. de C.V.

Gráfico 10. Monto promedio por transacción realizada en mercado abierto



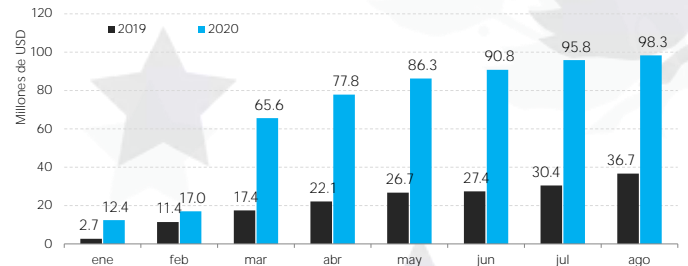
Fuente: Bolsa de Productos de El Salvador, S.A. de C.V.

Gráfico 11. Montos según producto transado a agosto 2020. En millones de USD y porcentajes



Fuente: Bolsa de Productos de El Salvador, S.A. de C.V.

Gráfico 12. Histórico de montos acumulados al mes de referencia.



Fuente: Bolsa de Productos de El Salvador, S.A. de C.V.