

BOLETÍN DE BOLPROS

Octubre 2021

1. Montos negociados y transacciones acumuladas (enero a octubre 2021)

*La Bolsa de Productos y Servicios reportó a octubre 2021 un monto total de **USD 158.8 millones**, mayor en 23.6% respecto al año anterior. Se destaca que, de este monto, el 96.2% fue por operaciones realizadas por instituciones públicas*

La Bolsa de Productos y Servicios de El Salvador (BOLPROS), reportó a octubre 2021 un total de 1,373 operaciones, menor al año anterior en 21.0%, equivalente a una disminución de 365 transacciones. Mientras que el **monto acumulado ascendió a USD 158.8 millones**, superior en 23.6% respecto a octubre 2020. De acuerdo con el tipo de operaciones, el monto en **mercado abierto totalizó USD 104.3 millones**, principalmente por: insumos médicos, cursos de enseñanza, computadoras, licencias de software, productos de higiene y limpieza, entre otros; **las adendas a contratos ascendieron a USD 49.1 millones**, por la compra de insumos médicos, cursos de enseñanza, servicios de seguros, paquetes alimenticios y servicios de seguridad, entre otros; **los convenios fueron por USD 3.6 millones** por la negociación de maíz y arroz. También la BOLPROS reportó **contratos contingentes por USD 1.8 millones**, por productos lácteos (queso cheddar) y arroz.

Los compradores con los mayores montos acumulados (tabla 10) a octubre fueron: el MINSAL con USD 41.3 millones, el ISSS con USD 40.3 millones, el INSAFORP con USD 14.5 millones y el MINEDUCYT con USD 13.2 millones.

El puesto con el mayor monto transado en operaciones de compra (Gráfico 5) fue la BOLPROS con el 96.3% de los montos transados, equivalente a USD 152.9 millones. En operaciones de venta fue Servicios Bursátiles Salvadoreños, S.A. de C.V. con 31.3% equivalente a USD 49.7 millones.

	oct-21		ene a oct 21	
	Operaciones	USD	Operaciones	USD
Mercado Abierto	100	4.5	762	104.3
Adendas	18	3.7	267	49.1
Convenio	93	0.7	334	3.6
Contingente	1	0.3	10	1.8
Total	212	9.3	1,373	158.8

2. Resumen de operaciones realizadas en octubre 2021.

- Se realizaron un total de 212 operaciones, mientras que en octubre 2020 fueron 448, menor en 236 contratos.
- De acuerdo con el total de contratos cerrados por tipo de operación, se registraron 100 en mercado abierto, 18 adendas, 93 convenios y un contrato contingente.
- El monto total transado en el mes fue de USD 9.3 millones, menor en 31.7% respecto a octubre 2020. Estuvo compuesto en 48.4% por mercado abierto, 40.3% de adendas, 8.0% convenios y 3.3% de contingentes. Se destaca que, en términos de flujo mensual, octubre 2021 fue mayor en 24.7% respecto a agosto 2021.
- Los principales productos y servicios transados en el mes de acuerdo con el monto fueron: paquetes alimenticios con USD 2.5 millones, granos básicos con USD 0.9 millones, arroz con y cursos de enseñanza, ambos con USD 0.7 millones cada uno, entre otros.
- Los participantes en operaciones de compra dentro del mercado abierto estuvieron conformados por 18 participantes, siendo 15 instituciones públicas y 3 del sector privado. Los principales fueron: el BCR con USD 0.8 millones, el Ministerio de Educación con USD 0.7 millones, Insaforp con USD 0.5 millones y el CNR con USD 0.4 millones.
- Los ofertantes con los mayores montos en operaciones de mercado abierto fueron: Fasor, S.A. de C.V. con USD 0.4 millones; Tecnasa, S.A. de C.V., R.C. Química, S.A. de C.V. y Talento Humano de Centroamérica, S.A. de C.V, cada uno con USD 0.3 millones.

*Se reportaron 212 operaciones,
por un monto transado de
USD 9.3 millones, menor en 31.7%
respecto a lo negociado el mes
anterior.*

Tabla 1. Número de transacciones por tipo de operación

	oct-20	oct-21	Variación
Mercado Abierto	106	100	-5.7%
Adendas	11	18	63.6%
Convenio	330	93	-71.8%
Contingente	1	1	0.0%
Total general	448	212	-52.7%

Fuente: Bolsa de Productos de El Salvador, S.A. de C.V.

Tabla 2. Montos transados por tipo de operación en millones de USD

	oct-20	oct-21	Variación
Mercado Abierto	\$ 10.1	\$ 4.5	-55.5%
Adendas	\$ 0.6	\$ 3.7	525.5%
Convenio	\$ 2.7	\$ 0.7	-71.9%
Contingente	\$ 0.2	\$ 0.3	22.8%
Total	\$ 13.6	\$ 9.3	-31.7%

Fuente: Bolsa de Productos de El Salvador, S.A. de C.V.

Tabla 3. Número de transacciones acumuladas por tipo de operación.

	ene a oct 20	ene a oct 21	Variación
Mercado Abierto	645	762	18.1%
Adendas	206	267	29.6%
Convenio	881	334	-62.1%
Contingente	6	10	66.7%
Total	1,738	1,373	-21.0%

Fuente: Bolsa de Productos de El Salvador, S.A. de C.V.

Tabla 4. Montos transados acumulados por tipo de operación en millones de USD

	ene a oct 20	ene a oct 21	Variación
Mercado Abierto	\$ 111.8	\$ 104.3	-6.7%
Adendas	\$ 7.2	\$ 49.1	584.4%
Convenio	\$ 8.4	\$ 3.6	-57.6%
Contingente	\$ 1.1	\$ 1.8	62.0%
Total	\$ 128.5	\$ 158.8	23.6%

Fuente: Bolsa de Productos de El Salvador, S.A. de C.V.

Tabla 5. Mayores vendedores en el mercado abierto en millones de USD

	oct-21		
Cliente	Montos	%	
Fasor, S.A. De C.V.	\$ 0.4	7.9%	
Tecnasa Es, S.A. De C.V.	\$ 0.3	6.8%	
R.C. Quimica, S.A. De C.V.	\$ 0.3	5.7%	
Talento Humano De Centroamérica, S.A.	\$ 0.3	5.6%	

Fuente: Bolsa de Productos de El Salvador, S.A. de C.V.

Tabla 6. Mayores compradores en el mercado abierto en millones de USD

	oct-21		
Cliente	Montos	%	
Bcr	\$ 0.8	16.8%	
Mineducyt	\$ 0.7	16.5%	
Insaforp	\$ 0.5	11.5%	
Cnr	\$ 0.4	9.8%	

Fuente: Bolsa de Productos de El Salvador, S.A. de C.V.

Tabla 7. Montos acumulados por los mayores vendedores en el mercado abierto en millones de USD

Cliente	ene a oct 20	ene a oct 21
Agroindustrias Gumarsal S.A. De C.V.	\$ 3.0	\$ 3.0
Drogeria Americana S.A. De C.V.	\$ 4.2	\$ 4.3
O&M Mantenimiento Y Servicios, S.A. De C.	\$ 0.2	\$ 6.2
Pbs De El Salvador, S.A. De C.V.	\$ 6.1	\$ 2.1

Fuente: Bolsa de Productos de El Salvador, S.A. de C.V.

Tabla 8. Montos acumulados por los mayores compradores en el mercado abierto en millones de USD

Cliente	ene a oct 20	ene a oct 21
Isss	\$ 6.8	\$ 40.3
Insaforp	\$ 6.0	\$ 10.8
Mineducyt	\$ 11.2	\$ 9.8
Minsal	\$ 38.1	\$ 8.3

Fuente: Bolsa de Productos de El Salvador, S.A. de C.V.

Tabla 9. Número de transacciones y montos acumulados de los productos más transados en millones de USD

	oct-21	
Producto	Transacciones	Montos USD
Insumos médicos	277	67.3
Cursos de enseñanza	232	14.6
Computadoras	80	7.9
Servicios de limpieza	19	7.4

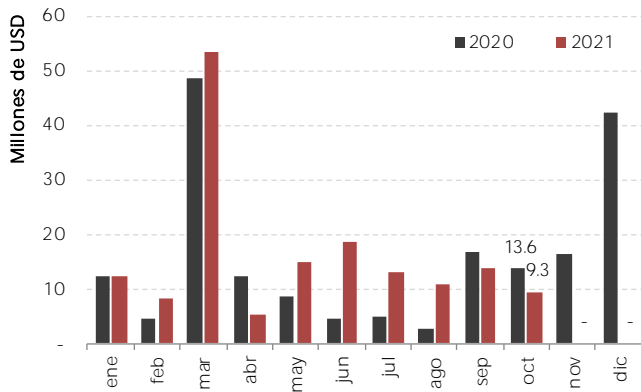
Fuente: Bolsa de Productos de El Salvador, S.A. de C.V.

Tabla 10. Montos acumulados por mayores compradores en BOLPROS en millones de USD

	oct-21		
Cliente	Montos	%	
Minsal	\$ 41.3	26.0%	
Isss	\$ 40.3	25.4%	
Insaforp	\$ 14.5	9.1%	
Mineducyt	\$ 13.2	8.3%	

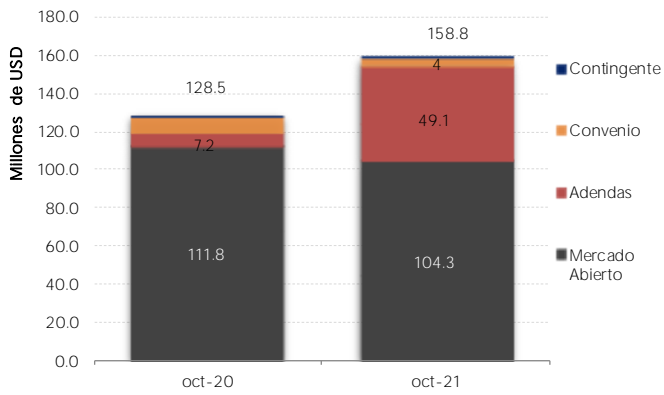
Fuente: Bolsa de Productos de El Salvador, S.A. de C.V.

Gráfico 1. Evolución de los montos negociados



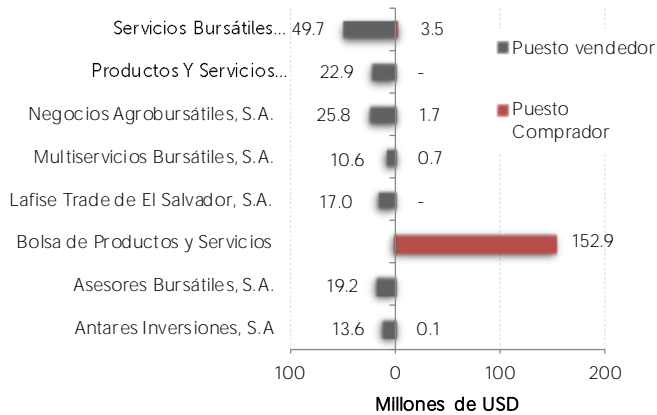
Fuente: Bolsa de Productos de El Salvador, S.A. de C.V.

Gráfico 3. Estructura de los montos acumulados a octubre 2021



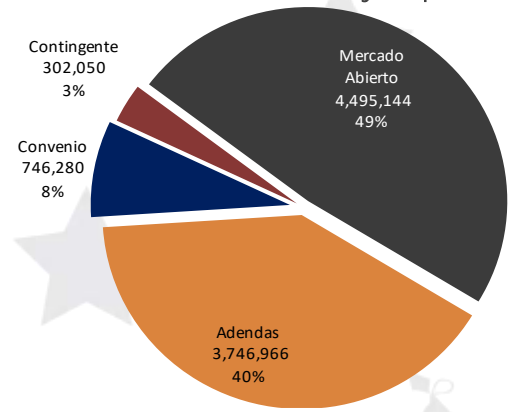
Fuente: Bolsa de Productos de El Salvador, S.A. de C.V.

Gráfico 5. Montos acumulados negociados según puesto comprador y vendedor (en millones de USD)



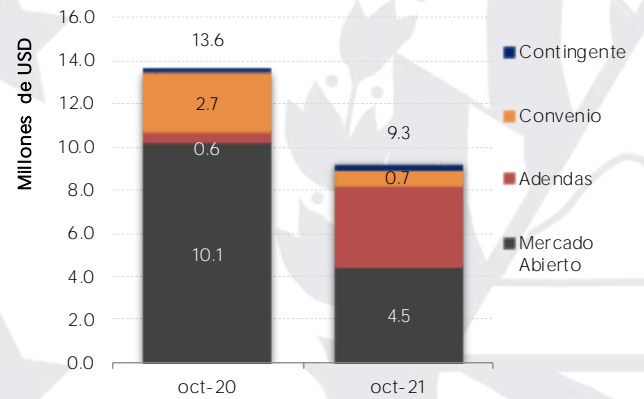
Fuente: Bolsa de Productos de El Salvador, S.A. de C.V.

Gráfico 2. Montos negociados por tipo de operación, octubre 2021. En miles de USD y en porcentajes



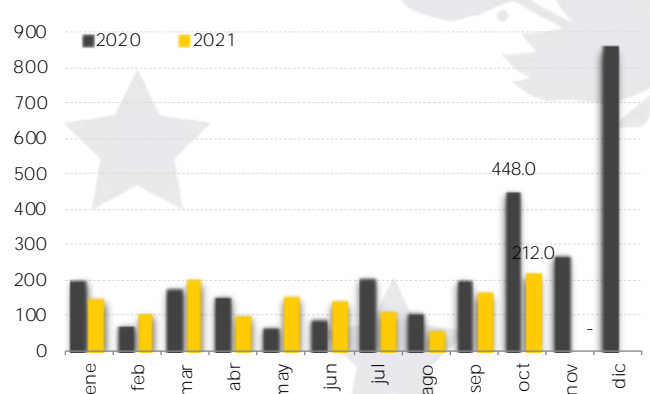
Fuente: Bolsa de Productos de El Salvador, S.A. de C.V.

Gráfico 4. Estructura de los montos negociados en octubre 2021



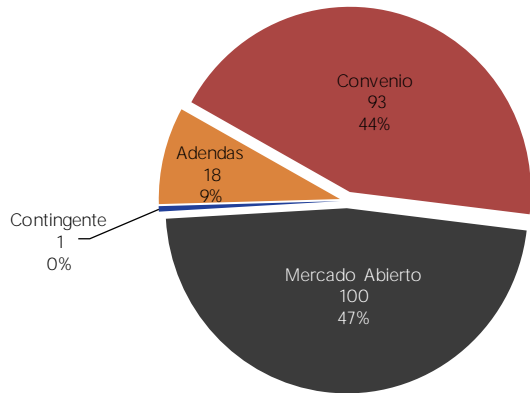
Fuente: Bolsa de Productos de El Salvador, S.A. de C.V.

Gráfico 6. Evolución de las transacciones realizadas



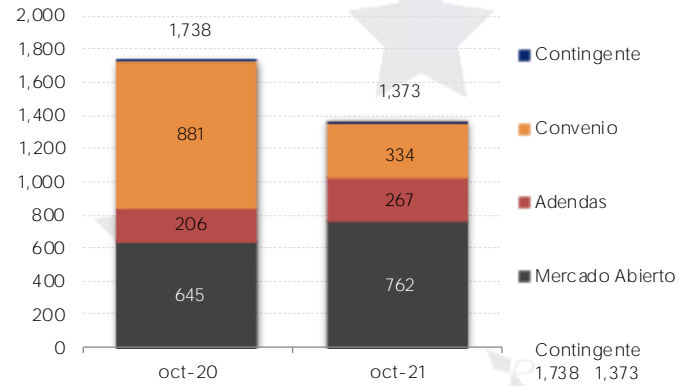
Fuente: Bolsa de Productos de El Salvador, S.A. de C.V.

Gráfico 7. Número de transacciones por tipo de operación, octubre 2021



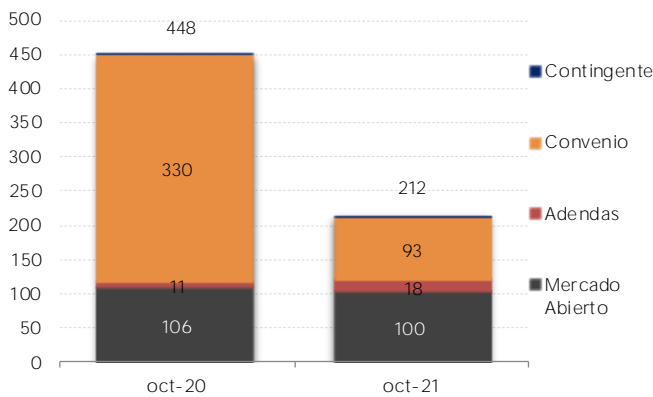
Fuente: Bolsa de Productos de El Salvador, S.A. de C.V.

Gráfico 8. Estructura de las transacciones acumuladas a octubre 2021



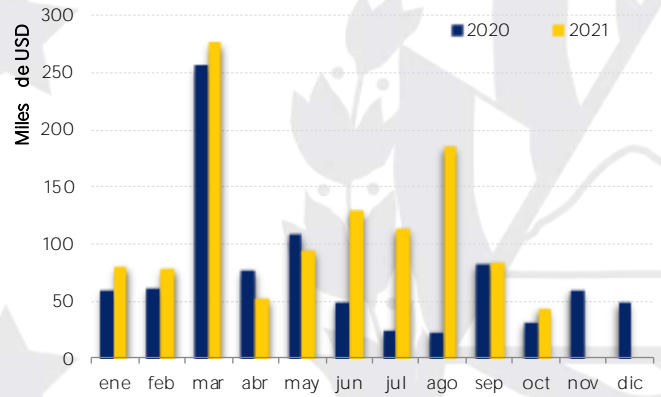
Fuente: Bolsa de Productos de El Salvador, S.A. de C.V.

Gráfico 9. Estructura de las transacciones realizadas en octubre 2021



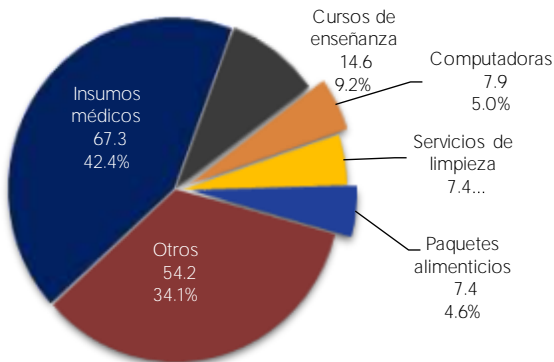
Fuente: Bolsa de Productos de El Salvador, S.A. de C.V.

Gráfico 10. Monto promedio por transacción realizada en mercado abierto



Fuente: Bolsa de Productos de El Salvador, S.A. de C.V.

Gráfico 11. Montos según producto transado a octubre 2021. En millones de USD y porcentajes



Fuente: Bolsa de Productos de El Salvador, S.A. de C.V.