

BOLETÍN DE BOLPROS

Septiembre 2021

1. Montos negociados y transacciones acumuladas (enero a septiembre 2021)

*La Bolsa de Productos y Servicios reportó a septiembre 2021 un monto total de **USD 149.5 millones**, mayor en 30.1% respecto al año anterior. Se destaca que, de este monto, el 96.8% fue por operaciones realizadas por instituciones públicas*

La Bolsa de Productos y Servicios de El Salvador (BOLPROS), reportó a septiembre 2021 un total de 1,161 operaciones, menor al año anterior en 10.0%, equivalente a una disminución de 129 transacciones. Mientras que el **monto acumulado ascendió a USD 149.5 millones**, superior en 30.1% respecto a septiembre 2020. De acuerdo con el tipo de operaciones, el monto en **mercado abierto totalizó USD 99.8 millones**, principalmente por: insumos médicos, cursos de enseñanza, computadoras, servicios de limpieza, licencias de software, entre otros; **las adendas a contratos ascendieron a USD 45.4 millones**, insumos médicos, cursos de enseñanza, servicios de seguros, combustibles y la compra de materiales de construcción, entre otros; **los convenios fueron por USD 2.8 millones** por la negociación de maíz y arroz. También la BOLPROS reportó **contratos contingentes por USD 1.5 millones**, por productos lácteos (queso cheddar) y arroz.

Los compradores con los mayores montos acumulados (tabla 10) a septiembre fueron: el MINSAL con USD 41.1 millones, el ISSS con USD 40.3 millones, el INSAFORP con USD 14.0 millones y el MINEDUCYT con USD 9.3 millones.

El puesto con el mayor monto transado en operaciones de compra (Gráfico 5) fue la BOLPROS con el 96.9% de los montos transados, equivalente a USD 144.9 millones. En operaciones de venta fue Servicios Bursátiles Salvadoreños, S.A. de C.V. con 31.1% equivalente a USD 46.5 millones.

	sep-21		ene a sep 21	
	Operaciones	USD	Operaciones	USD
Mercado Abierto	60	11.8	662	99.8
Adendas	26	1.0	249	45.4
Convenio	75	0.5	241	2.8
Contingente	1	0.3	9	1.5
Total	162	13.6	1,161	149.5

2. Resumen de operaciones realizadas en septiembre 2021.

- Se realizaron un total de 162 operaciones, mientras que en septiembre 2020 fueron 199, menor en 37 contratos.
- De acuerdo con el total de contratos cerrados por tipo de operación, se registraron 60 en mercado abierto, 26 adendas, 75 convenios y un contrato contingente.
- El monto total transado en el mes fue de USD 13.6 millones, menor en 18.0% respecto a septiembre 2020. Estuvo compuesto en 86.4% por mercado abierto, 7.5% de adendas, 3.5% convenios y 2.5% de contingentes. Se destaca que, en términos de flujo mensual, septiembre 2021 fue mayor en 24.7% respecto a agosto 2021.
- Los principales productos y servicios transados en el mes de acuerdo con el monto fueron: computadoras con USD 4.7 millones, licencias de software con USD 2.8 millones, insumos médicos con USD 1.0 millones y cursos de enseñanza con USD 0.9 millones.
- Los participantes en operaciones de compra dentro del mercado abierto estuvieron conformados por 16 instituciones. Los principales fueron: el MINSAL con USD 4.4 millones, BCR con USD 2.2 millones, el ISSS con USD 1.0 millones y el CNR con USD 0.7 millones.
- Los ofertantes con los mayores montos en operaciones de mercado abierto fueron: Net Support, S.A. De C.V. con USD 2.2 millones, Pbs De El Salvador, S.A. De C.V. con USD 1.8 millones, Mt2005, S.A. De C.V. con USD 1.7 millones e Inversiones Monge Cartagena Y Asociados, S.A. De C.V. con USD 0.6 millones.

*Se reportaron 162 operaciones,
por un monto transado de **USD
13.6 millones**, mayor en 24.7%
respecto a lo negociado el mes
anterior.*

Tabla 1. Número de transacciones por tipo de operación

	sep-20	sep-21	Variación
Mercado Abierto	54	60	11.1%
Adendas	16	26	62.5%
Convenio	129	75	-41.9%
Contingente	0	1	0.0%
Total general	199	162	-18.6%

Fuente: Bolsa de Productos de El Salvador, S.A. de C.V.

Tabla 2. Montos transados por tipo de operación en millones de USD

	sep-20	sep-21	Variación
Mercado Abierto	\$ 15.05	\$ 11.76	-21.9%
Adendas	\$ 0.65	\$ 1.02	57.5%
Convenio	\$ 0.89	\$ 0.48	-46.4%
Contingente	\$ -	\$ 0.35	0.0%
Total	\$ 16.59	\$ 13.61	-18.0%

Fuente: Bolsa de Productos de El Salvador, S.A. de C.V.

Tabla 3. Número de transacciones acumuladas por tipo de operación.

	ene a sep 20	ene a sep 21	Variación
Mercado Abierto	539	662	22.8%
Adendas	195	249	27.7%
Convenio	551	241	-56.3%
Contingente	5	9	80.0%
Total	1,290	1,161	-10.0%

Fuente: Bolsa de Productos de El Salvador, S.A. de C.V.

Tabla 4. Montos transados acumulados por tipo de operación en millones de USD

	ene a sep 20	ene a sep 21	Variación
Mercado Abierto	\$ 101.73	\$ 99.82	-1.9%
Adendas	\$ 6.58	\$ 45.39	589.8%
Convenio	\$ 5.76	\$ 2.82	-51.1%
Contingente	\$ 0.84	\$ 1.46	73.4%
Total	\$ 114.91	\$ 149.49	30.1%

Fuente: Bolsa de Productos de El Salvador, S.A. de C.V.

Tabla 5. Mayores vendedores en el mercado abierto en millones de USD

sep-21

Cliente	Montos	%
Net Support, S.A. De C.V.	\$ 2.2	18.9%
Pbs De El Salvador, S.A. De C.V.	\$ 1.8	15.3%
Mt2005, S.A. De C.V.	\$ 1.7	14.3%
Inversiones Monge Cartagena Y Asoc	\$ 0.6	5.4%

Fuente: Bolsa de Productos de El Salvador, S.A. de C.V.

Tabla 6. Mayores compradores en el mercado abierto en millones de USD

sep-21

Cliente	Montos	%
Minsal	\$ 4.4	69.0%
Bcr	\$ 2.2	8.9%
Isss	\$ 1.0	5.1%
Cnr	\$ 0.7	3.7%

Fuente: Bolsa de Productos de El Salvador, S.A. de C.V.

Tabla 7. Montos acumulados por los mayores vendedores en el mercado abierto en millones de USD

Cliente	ene a sep 20	ene a sep 21
Agroindustrias Gumarsal S.A. De C.V.	\$ 3.0	\$ 3.0
Drogeria Americana S.A. De C.V.	\$ 4.2	\$ 4.3
O&M Mantenimiento Y Servicios, S.A. De C.V.	\$ -	\$ 6.2
Pbs De El Salvador, S.A. De C.V.	\$ 6.1	\$ 2.1

Fuente: Bolsa de Productos de El Salvador, S.A. de C.V.

Tabla 8. Montos acumulados por los mayores compradores en el mercado abierto en millones de USD

Cliente	ene a sep 20	ene a sep 21
Insaforp	\$ 5.2	\$ 10.3
Isss	\$ 3.8	\$ 40.3
Mineducyt	\$ 9.7	\$ 9.1
Minsal	\$ 38.1	\$ 8.1
Tse	\$ 11.8	\$ 3.3

Fuente: Bolsa de Productos de El Salvador, S.A. de C.V.

Tabla 9. Número de transacciones y montos acumulados de los productos más transados en millones de USD

sep-21

Producto	Transacciones	Montos USD
Insumos médicos	265	67.1
Cursos de enseñanza	200	13.9
Computadoras	69	7.4
Servicios de limpieza	16	7.1

Fuente: Bolsa de Productos de El Salvador, S.A. de C.V.

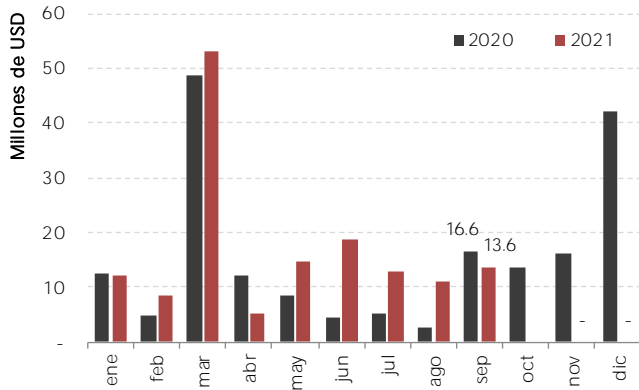
Tabla 10. Montos acumulados por mayores compradores en BOLPROS en millones de USD

sep-21

Cliente	Montos	%
Minsal	\$ 41.1	27.5%
Isss	\$ 40.3	26.9%
Insaforp	\$ 14.0	9.3%
Mineducyt	\$ 9.3	6.2%

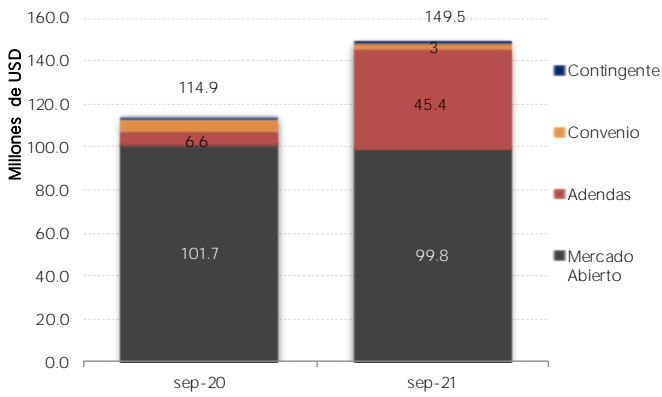
Fuente: Bolsa de Productos de El Salvador, S.A. de C.V.

Gráfico 1. Evolución de los montos negociados



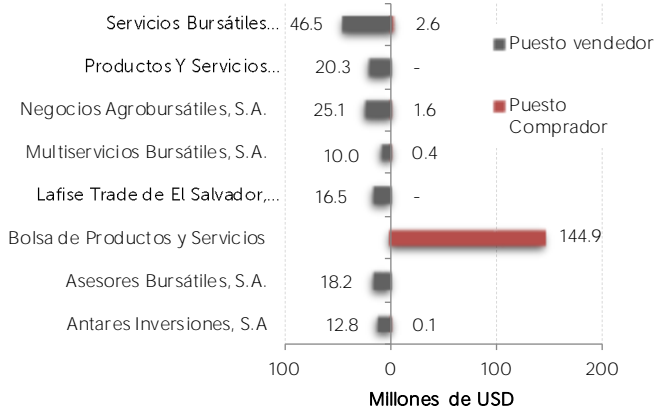
Fuente: Bolsa de Productos de El Salvador, S.A. de C.V.

Gráfico 3. Estructura de los montos negociados acumulados a septiembre 2021



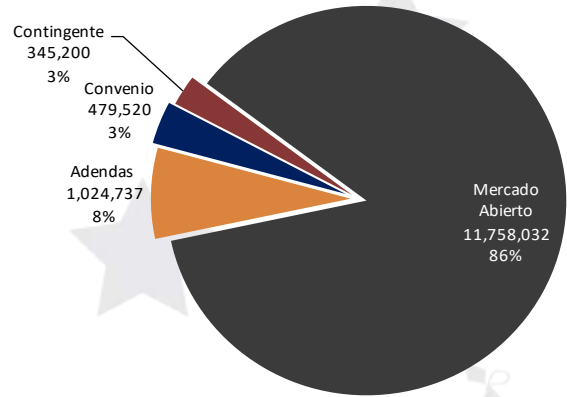
Fuente: Bolsa de Productos de El Salvador, S.A. de C.V.

Gráfico 5. Montos acumulados negociados según puesto comprador y vendedor (en millones de USD)



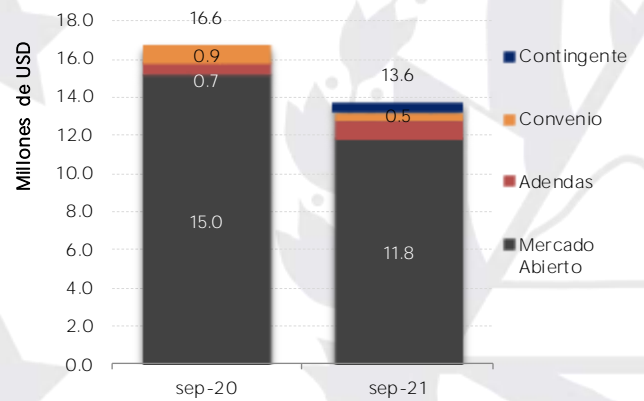
Fuente: Bolsa de Productos de El Salvador, S.A. de C.V.

Gráfico 2. Montos negociados por tipo de operación, septiembre 2021. En miles de USD y en porcentajes



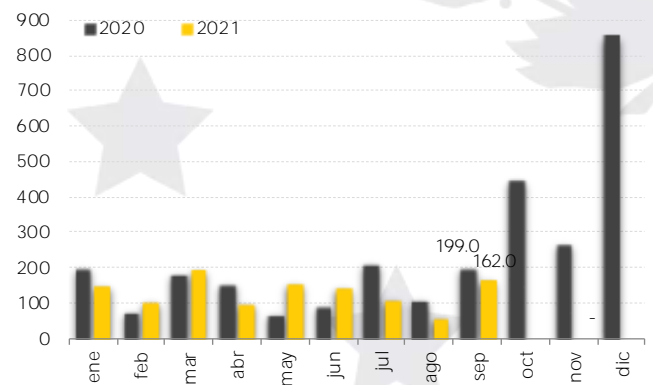
Fuente: Bolsa de Productos de El Salvador, S.A. de C.V.

Gráfico 4. Estructura de los montos negociados en septiembre 2021



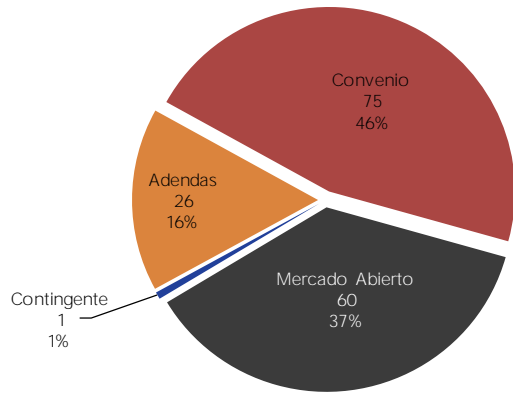
Fuente: Bolsa de Productos de El Salvador, S.A. de C.V.

Gráfico 6. Evolución de las transacciones realizadas



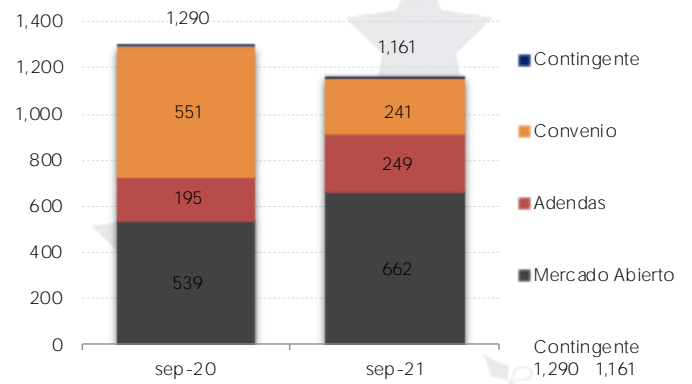
Fuente: Bolsa de Productos de El Salvador, S.A. de C.V.

Gráfico 7. Número de transacciones por tipo de operación, septiembre 2021



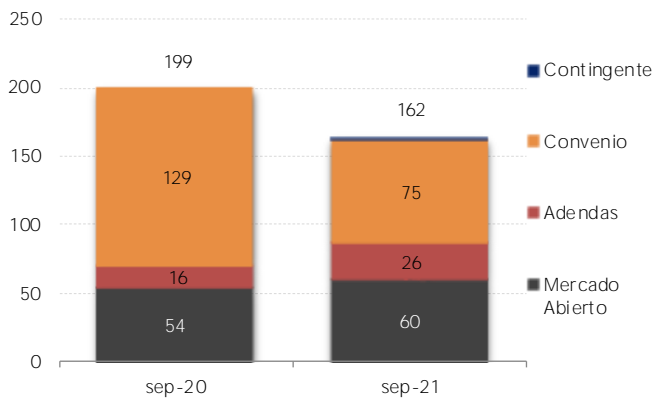
Fuente: Bolsa de Productos de El Salvador, S.A. de C.V.

Gráfico 8. Estructura de las transacciones acumuladas a septiembre 2021



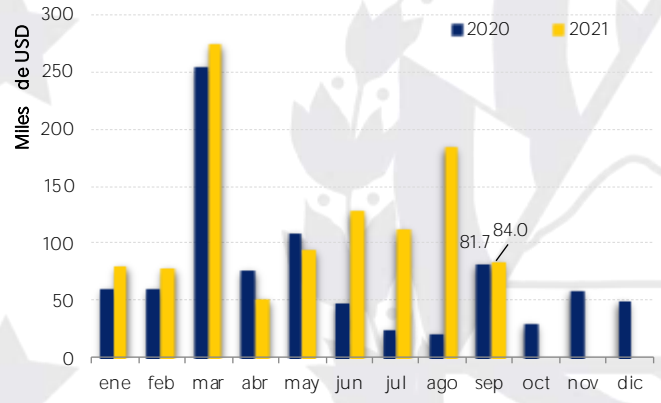
Fuente: Bolsa de Productos de El Salvador, S.A. de C.V.

Gráfico 9. Estructura de las transacciones realizadas en septiembre 2021



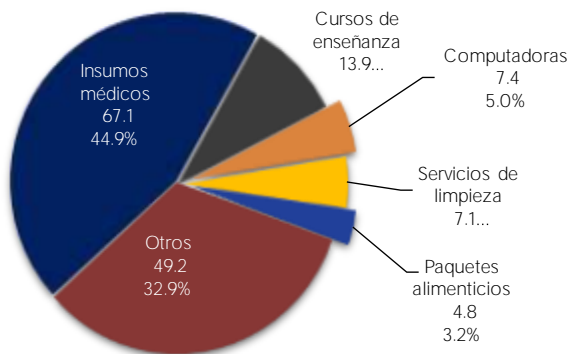
Fuente: Bolsa de Productos de El Salvador, S.A. de C.V.

Gráfico 10. Monto promedio por transacción realizada en mercado abierto



Fuente: Bolsa de Productos de El Salvador, S.A. de C.V.

Gráfico 11. Montos según producto transado a septiembre 2021. En millones de USD y porcentajes



Fuente: Bolsa de Productos de El Salvador, S.A. de C.V.