

## 1. Montos negociados y transacciones acumuladas (enero a abril 2022)

La Bolsa de Productos y Servicios de El Salvador (BOLPROS), reportó a abril de 2022 un total de 415 operaciones, menor al año anterior en 23.0%, equivalente a una disminución de 124 transacciones. Mientras que el **monto acumulado ascendió a USD 231.8 millones**, superior en 194.2% respecto a abril 2021 (Tabla 1).

Tabla 1. Montos transados acumulados por tipo de operación en millones de USD

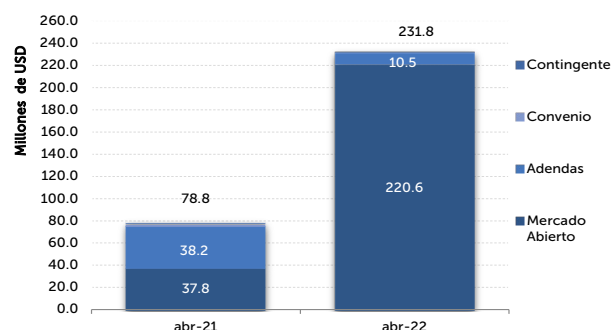
	ene a abr 21	ene a abr 22	Variación
Mercado Abierto	\$ 37.8	\$ 220.6	483.6%
Adendas	\$ 38.2	\$ 10.5	-72.4%
Convenio	\$ 2.1	\$ 0.0	-99.0%
Contingente	\$ 0.7	\$ 0.6	-14.0%
<b>Total</b>	<b>\$ 78.8</b>	<b>\$ 231.8</b>	<b>194.2%</b>

Fuente: Bolsa de Productos de El Salvador, S.A. de C.V.

De acuerdo con el tipo de operaciones (Gráfico 1), el monto en **mercado abierto totalizó USD 220.6 millones**, principalmente por la negociación de computadoras, insumos médicos, desarrollo de software y paquetes alimenticios; **las adendas a contratos ascendieron a USD 10.5 millones**, por la compra de equipo y/o servicio de redes informáticas, curso de

enseñanza, servicios de seguro y servicios de limpieza; **los convenios fueron por USD 21 mil** por la negociación de arroz. También BOLPROS reportó **contratos contingentes por USD 632 mil** por productos lácteos.

Gráfico 1. Estructura de los montos acumulados a abril 2022



Fuente: Bolsa de Productos de El Salvador, S.A. de C.V.

Los compradores con los mayores montos fueron el Ministerio de Educación, Ciencia y Tecnología (MINEDUCYT) con USD 128.8 millones, Ministerio de Salud (MINSAL) con USD 47.7 millones, el Centro Nacional de Registro (CNR) con USD 18 millones y Ministerio de Hacienda (MH) con USD 8.5 millones.

“La Bolsa de Productos y Servicios reportó a abril 2022 un monto total de **USD 231.8 millones**, mayor en 194.2% respecto al año anterior. ”

Tabla 2. Montos acumulados por mayores compradores en BOLPROS en millones de USD

abr-22		
Cliente	Montos	%
Mineducyt	\$ 128.8	55.6%
Minsal	\$ 47.7	20.6%
Cnr	\$ 18.0	7.8%
Ministerio De Hacienda	\$ 8.5	3.7%

Fuente: Bolsa de Productos de El Salvador, S.A. de C.V.

“Los compradores con los mayores montos acumulados a abril fueron: Ministerio de Educación, Ciencia y Tecnología (MINEDUCYT) ”

Los principales productos transados en BOLPROS a abril 2022 (Gráfico 2) fueron computadoras con USD 120.1 millones, insumos médicos con USD 46.6 millones, desarrollo de software con USD 17.7 millones y paquetes alimenticios con USD 6 millones. El puesto con el mayor monto transado en operaciones de compra (Gráfico 3) fue la BOLPROS con el 99.7% de los montos transados, equivalente a USD 231.1 millones. En operaciones de venta fue SBS, S.A. de C.V. con 55.8% equivalente a USD 129.3 millones.

Gráfico 2. Montos según producto transado a abril 2022. En millones de USD y porcentajes

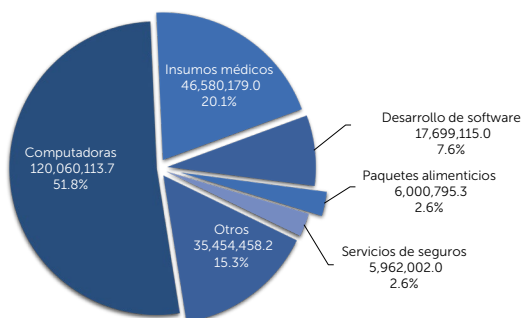
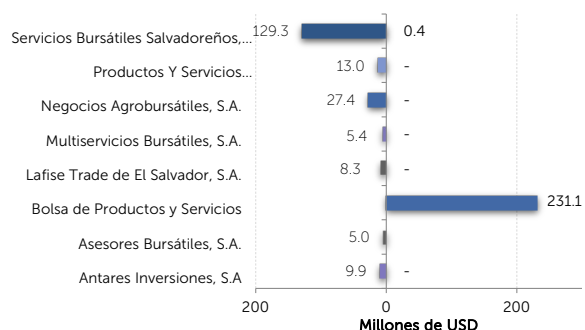


Gráfico 3. Montos acumulados por puesto comprador y vendedor (en millones de USD)



Fuente: Bolsa de Productos de El Salvador, S.A. de C.V.

Los principales vendedores a abril 2022 en operaciones del mercado abierto fueron los siguientes: Datasys El Salvador, S.A. de C.V. con USD 79.6 millones, PBS de El Salvador, S.A. de C.V con USD 23.8 millones y STB Computer, S.A. de C.V. con USD 20 millones (Tabla 3).

Tabla 3. Principales vendedores en mercado abierto en millones de USD

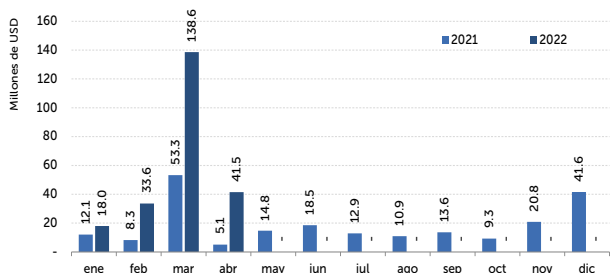
abr-22	
Cliente	enero a abril
Datasys El Salvador, S.A. De C.V.	\$ 79.6
Pbs De El Salvador, S.A. De C.V.	\$ 23.8
Stb Computer, S.A. De C.V.	\$ 20.0
Cartodata 2.0 Sociedad Civil, Sucursal El Salvador	\$ 17.7

Fuente: Bolsa de Productos de El Salvador, S.A. de C.V.

## 2. Resumen de operaciones realizadas en abril 2022.

En abril 2022, se realizaron un total de 173 operaciones, mientras que en abril 2021 fueron 97, mayor en 76 operaciones. De acuerdo con el total de contratos cerrados por tipo de operación, se registraron 150 en mercado abierto, 22 adendas y un contrato contingente. El monto total transado en el mes fue de USD 41.5 millones, mayor en 707.8% respecto a abril 2021 (Gráfico 5) Se destaca que, en términos de flujo mensual, abril 2022 fue menor en 70.1% respecto a marzo 2022. El 89.3% del monto fue por operaciones en mercado abierto, 10.1% de adendas, 0.6% por contratos contingentes (Tabla 4).

Gráfico 5. Evolución de los montos negociados



Fuente: Bolsa de Productos de El Salvador, S.A. de C.V.

Tabla 4. Montos transados por tipo de operación en millones de USD

	abr-21	abr-22	Variación
Mercado Abierto	\$ 4.1	\$ 37.0	800.9%
Adendas	\$ 0.6	\$ 4.2	567.0%
Convenio	\$ 0.1	\$ -	-100.0%
Contingente	\$ 0.3	\$ 0.3	-20.4%
<b>Total</b>	<b>\$ 5.1</b>	<b>\$ 41.5</b>	<b>707.8%</b>

Fuente: Bolsa de Productos de El Salvador, S.A. de C.V.

Los participantes en operaciones de compra dentro del mercado abierto estuvieron conformados por 10 instituciones públicas, siendo las principales (Tabla 5): Ministerio de Salud (MINSAL) con USD 33.8 millones, Fondo Solidario para la Salud (FOSALUD) con USD 1.1 millones y Banco de Fomento Agropecuario (BFA) con USD 985 mil.

Tabla 5. Mayores compradores en el mercado abierto en millones de USD

Cliente	abr-22	
	Montos	%
Minsal	\$ 33.8	91.4%
Fondo Solidario Para La Salud	\$ 1.1	3.0%
Bfa	\$ 1.0	2.7%
Presidencia De La Republica De El Salvador	\$ 0.4	1.1%

Fuente: Bolsa de Productos de El Salvador, S.A. de C.V.

“Los participantes en operaciones de compra dentro del mercado abierto estuvieron conformados por 10 instituciones públicas”