

1. Montos negociados y transacciones acumuladas (enero a marzo 2022)

La Bolsa de Productos y Servicios de El Salvador (BOLPROS), reportó a marzo de 2022 un total de 242 operaciones, menor al año anterior en 46.1%, equivalente a una disminución de 207 transacciones. Mientras que el monto acumulado ascendió a USD 190.3 millones, superior en 158.4% respecto a marzo 2021 (Tabla 1).

Tabla 1. Montos transados acumulados por tipo de operación en millones de USD

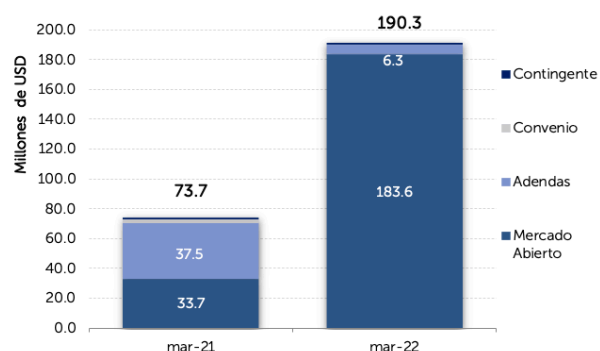
| | ene a mar 21 | ene a mar 22 | Variación |
|-----------------|----------------|-----------------|---------------|
| Mercado Abierto | \$ 33.7 | \$ 183.6 | 444.9% |
| Adendas | \$ 37.5 | \$ 6.3 | -83.1% |
| Convenio | \$ 2.0 | \$ 0.0 | -98.9% |
| Contingente | \$ 0.4 | \$ 0.4 | -8.8% |
| Total | \$ 73.7 | \$ 190.3 | 158.4% |

Fuente: Bolsa de Productos de El Salvador, S.A. de C.V.

De acuerdo con el tipo de operaciones (Gráfico 1), el monto en mercado abierto totalizó USD 183.6 millones, principalmente por las negociaciones de:

computadoras, desarrollo de software, insumos médicos y paquetes alimenticios; las adendas a contratos ascendieron a USD 6.3 millones, por la compra de equipo y/o servicio de redes informáticas, servicios de seguros y combustibles; los convenios fueron por USD 21 mil por la negociación de arroz. También BOLPROS reportó contratos contingentes por USD 371 mil por productos lácteos.

Gráfico 1. Estructura de los montos acumulados a marzo 2022



Fuente: Bolsa de Productos de El Salvador, S.A. de C.V.

“La Bolsa de Productos y Servicios reportó a marzo 2022 un monto total de USD 190.3 millones, mayor en 158.4% respecto al año anterior. Se destaca que, de este monto, el 99.8% fue por operaciones realizadas por instituciones públicas”

Los compradores con los mayores montos acumulados (Tabla 2) fueron: Ministerio de Educación, Ciencia y Tecnología (MINEDUCYT) con USD 128.1 millones, Centro Nacional de Registro (CNR) con USD 18.0 millones, y el Ministerio de Salud (MINSAL) con USD 12.9 millones.

Tabla 2. Montos acumulados por mayores compradores en BOLPROS en millones de USD

| Cliente | Montos | % |
|------------------------|----------|-------|
| Mineducyt | \$ 128.1 | 67.3% |
| Cnr | \$ 18.0 | 9.5% |
| Minsal | \$ 12.9 | 6.8% |
| Ministerio de Hacienda | \$ 8.2 | 4.3% |

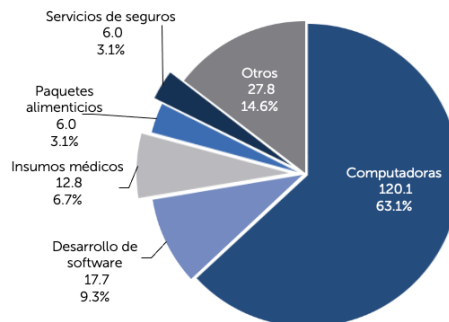
Fuente: Bolsa de Productos de El Salvador, S.A. de C.V.

“Las compras del MINEDUCYT corresponden a la adquisición de equipo informático producto del programa ENLACE lanzado por la Presidencia de la República”

Los principales productos transados en BOLPROS a marzo 2022 (Gráfico 2) fueron computadoras con USD 120.1 millones, servicios de desarrollo de software con USD 17.7 millones e insumos médicos con USD 12.8 millones.

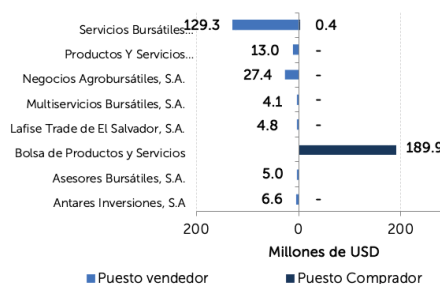
El puesto con el mayor monto transado en operaciones de compra (Gráfico 3) fue la BOLPROS con el 99.8% de los montos transados, equivalente a USD 189.9 millones. En operaciones de venta fue SBS, S.A. de C.V. con 67.9% equivalente a USD 129.3 millones.

Gráfico 2. Montos según producto transado a marzo 2022. En millones de USD y porcentajes



Fuente: Bolsa de Productos de El Salvador, S.A. de C.V.

Gráfico 3. Montos acumulados por puesto comprador y vendedor (en millones de USD)



Fuente: Bolsa de Productos de El Salvador, S.A. de C.V.

Los principales vendedores en operaciones del mercado abierto fueron los siguientes: Datsys El Salvador, S.A. de C.V. con USD 79.2 millones y Pbs de El Salvador, S.A. de C.V. con USD 23.8 millones (Tabla 3).

Tabla 3. Principales vendedores en mercado abierto en millones de USD

| Cliente | ene a mar 22 |
|----------------------------------|--------------|
| Datsys El Salvador, S.A. De C.V. | \$ 79.2 |
| Pbs De El Salvador, S.A. De C.V. | \$ 23.8 |
| Stb Computer, S.A. De C.V. | \$ 20.0 |
| Cartodata 2.0 Sociedad Civil, | \$ 17.7 |

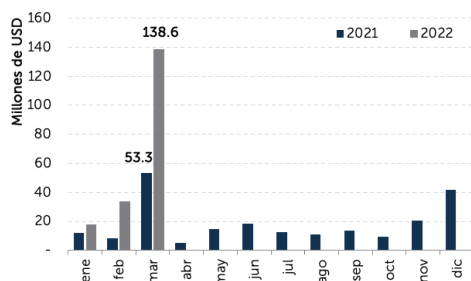
Fuente: Bolsa de Productos de El Salvador, S.A. de C.V.

2. Resumen de operaciones realizadas en marzo 2022

Se realizaron un total de 137 operaciones, mientras que en marzo 2021 fueron 194, menor en 57 contratos. De acuerdo con el total de contratos cerrados por tipo de operación, se registraron 120 en mercado abierto, 16 adendas y un contrato contingente. El monto total transado en el mes fue de USD 138.6 millones, mayor en 160.2% respecto a marzo 2021 (Gráfico 5). Se destaca que, en términos de flujo mensual, marzo 2022 fue mayor en 312.5% respecto a febrero 2022

El 98.6% del monto fue por operaciones en mercado abierto, 1.3% de adendas, 0.1% por contratos contingentes (Tabla 4).

Gráfico 4. Evolución de los montos negociados



Fuente: Bolsa de Productos de El Salvador, S.A. de C.V.

Tabla 4. Montos transados por tipo de operación en millones de USD

| | mar-21 | mar-22 | Variación |
|-----------------|----------------|-----------------|---------------|
| Mercado Abierto | \$ 19.7 | \$ 136.7 | 595.2% |
| Adendas | \$ 33.3 | \$ 1.8 | -94.5% |
| Convenio | \$ 0.1 | \$ - | -100.0% |
| Contingente | \$ 0.2 | \$ 0.1 | -33.1% |
| Total | \$ 53.3 | \$ 138.6 | 160.2% |

Fuente: Bolsa de Productos de El Salvador, S.A. de C.V.

Los participantes en operaciones de compra dentro del mercado abierto estuvieron conformados por 21 instituciones públicas, siendo las principales (Tabla 4): Ministerio de Educación, Ciencia y Tecnología (MINEDUCYT) con USD 120.5 millones, Ministerio de Salud (MINSAL) con USD 9.4 millones y el Ministerio de Hacienda (MH) con USD 1.8 millones.

Tabla 3. Montos transados por tipo de operación en millones de USD

| Cliente | Montos | % |
|------------------------|----------|-------|
| Mineducyt | \$ 120.6 | 88.2% |
| Minsal | \$ 9.4 | 6.9% |
| Ministerio de Hacienda | \$ 1.8 | 1.3% |
| Isss | \$ 0.8 | 0.6% |

Fuente: Bolsa de Productos de El Salvador, S.A. de C.V.

“ Los participantes en operaciones de compra dentro del mercado abierto estuvieron conformados por 21 instituciones públicas ”