

## 1. Montos negociados y transacciones acumuladas (enero a mayo 2022)

La Bolsa de Productos y Servicios de El Salvador (BOLPROS), reportó a mayo de 2022 un total de 597 operaciones, menor al año anterior en 13.5%, equivalente a una disminución de 93 transacciones. Mientras que el monto acumulado ascendió a USD 244.5 millones, superior en 161.4% respecto a mayo 2021 (Tabla 1).

Tabla 1. Montos transados acumulados por tipo de operación en millones de USD

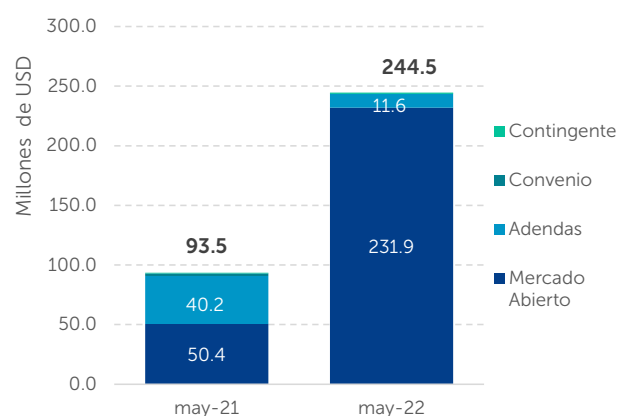
	ene a may 21	ene a may 22	Variación
Mercado Abierto	\$ 50.4	\$ 231.9	359.8%
Adendas	\$ 40.2	\$ 11.6	-71.0%
Convenio	\$ 2.1	\$ 0.0	-99.0%
Contingente	\$ 0.7	\$ 1.0	36.3%
<b>Total</b>	<b>\$ 93.5</b>	<b>\$ 244.5</b>	<b>161.4%</b>

Fuente: Bolsa de Productos de El Salvador, S.A. de C.V.

De acuerdo con el tipo de operaciones (Gráfico 1), el monto en **mercado abierto totalizó USD 231.9 millones**, principalmente por: computadoras, insumos médicos, desarrollo de software y

paquetes alimenticios; las **adendas a contratos ascendieron a USD 11.6 millones**, por la compra de equipo y/o servicio de redes informáticas, curso de enseñanza, servicios de seguro y servicios de limpieza; **los convenios fueron por USD 21 mil** por la negociación de arroz. También BOLPROS reportó **contratos contingentes por USD 1 millón** por productos lácteos.

Gráfico 1. Estructura de los montos acumulados a mayo 2022



Fuente: Bolsa de Productos de El Salvador, S.A. de C.V.

**“La Bolsa de Productos y Servicios reportó a mayo 2022 un monto total de USD 244.5 millones, mayor en 161.4% respecto al año anterior”**

Los compradores con los mayores montos Ministerio de Educación, Ciencia y Tecnología (MINEDUCYT) con USD 129.4 millones, Ministerio de Salud (MINSAL) con USD 51.4 millones, Centro Nacional de Registro (CNR) con USD 18.0 millones y Ministerio de Hacienda (MH) con USD 9.1 millones.

Tabla 2. Montos acumulados por mayores compradores en BOLPROS en millones de USD

may-22

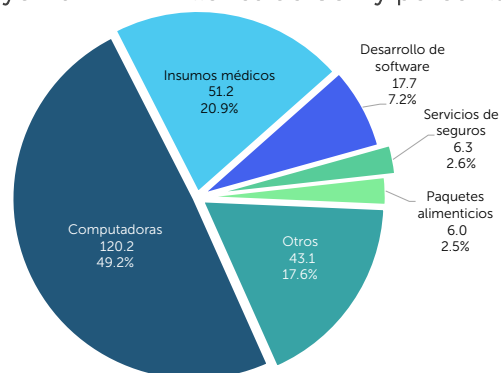
Cliente	Montos	%
Mineducyt	\$ 129.4	52.9%
Minsal	\$ 51.4	21.0%
Cnr	\$ 18.0	7.4%
Ministerio De Hacienda	\$ 9.1	3.7%

Fuente: Bolsa de Productos de El Salvador, S.A. de C.V.

**“Los principales productos transados están orientados a aumentar el acceso a computadoras y mejorar el desarrollo tecnológico, así como abastecimiento de insumos médicos”**

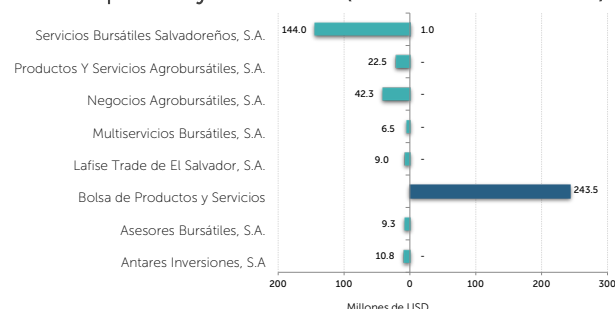
Los principales productos transados en BOLPROS a mayo 2022 (Gráfico 2) fueron computadoras con USD 120.2 millones, insumos médicos con USD 51.2 millones, desarrollo de software con USD 17.7 millones y servicios de seguros con USD 6.3 millones. El puesto con el mayor monto transado en operaciones de compra (Gráfico 3) fue la BOLPROS con el 99.6% de los montos transados, equivalente a USD 243.5 millones. En operaciones de venta fue SBS, S.A. de C.V. con 52.9% equivalente a USD 129.3 millones.

Gráfico 2. Montos según producto transado a mayo 2022. En millones de USD y porcentajes



Fuente: Bolsa de Productos de El Salvador, S.A. de C.V.

Gráfico 3. Montos acumulados por puesto comprador y vendedor (en millones de USD)



Fuente: Bolsa de Productos de El Salvador, S.A. de C.V.

Los principales vendedores a mayo 2022 en operaciones del mercado abierto fueron los siguientes: Datasys El Salvador, S.A. de C.V. con USD 79.6 millones, PBS de El Salvador, S.A. de C.V con USD 23.8 millones y STB Computer, S.A. de C.V. con USD 20.3 millones (Tabla 3).

Tabla 3. Principales vendedores en mercado abierto en millones de USD

Cliente	ene a may 22
Datasys El Salvador, S.A. De C.V.	\$ 79.6
Pbs De El Salvador, S.A. De C.V.	\$ 23.8
Stb Computer, S.A. De C.V.	\$ 20.3
Cartodata 2.0 Sociedad Civil	\$ 17.7

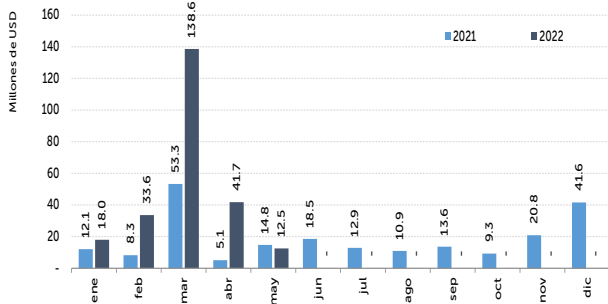
Fuente: Bolsa de Productos de El Salvador, S.A. de C.V.

## 2. Resumen de operaciones realizadas en mayo 2022.

Se realizaron un total de 181 operaciones, mientras que en mayo 2021 fueron 151, menor en 30 operaciones. De acuerdo con el total de contratos cerrados por tipo de operación, se registraron 145 en mercado abierto, 35 adendas y un contrato contingente. El monto total transado en el mes fue de USD 12.5 millones, menor en 15.2% respecto a mayo 2021 (Gráfico 5), Se destaca que, en términos de flujo mensual, mayo 2022 fue menor en 70.0% respecto a abril 2022.

El 90.0% del monto fue por operaciones en mercado abierto, 9.1% de adendas, 0.9% por contratos contingentes (Tabla 4).

Gráfico 5. Evolución de los montos negociados



Fuente: Bolsa de Productos de El Salvador, S.A. de C.V.

Tabla 4. Montos transados por tipo de operación en millones de USD

	may-21	may-22	Variación
Mercado Abierto	\$ 12.6	\$ 11.3	-10.8%
Adendas	\$ 2.1	\$ 1.1	-45.3%
Convenio	\$ 0.0	\$ -	-100.0%
Contingente	\$ -	\$ 0.1	0.0%
<b>Total</b>	<b>\$ 14.8</b>	<b>\$ 12.5</b>	<b>-15.2%</b>

Fuente: Bolsa de Productos de El Salvador, S.A. de C.V.

Los participantes en operaciones de compra dentro del mercado abierto estuvieron conformados por 18 instituciones públicas, siendo las principales (Tabla 5): Ministerio de Salud (MINSAL) con USD 3.8 millones, Instituto Salvadoreño de Formación Profesional (INSAFORP) con USD 1.8 millones y Fondo Solidario para la Salud (FOSALUD) con USD 1.4 millones.

Tabla 5. Mayores compradores en el mercado abierto en millones de USD

Cliente	may-22	
	Montos	%
Minsal	\$ 3.8	33.5%
Insaforp	\$ 1.8	16.3%
Fondo Solidario Para La Salud	\$ 1.4	12.2%
Ministerio de vivienda	\$ 0.6	5.6%

Fuente: Bolsa de Productos de El Salvador, S.A. de C.V.

“Las compras en mercado abierto fueron el 90% del total transado, principalmente por la compra de insumos médicos, cursos de enseñanza y materiales de construcción”