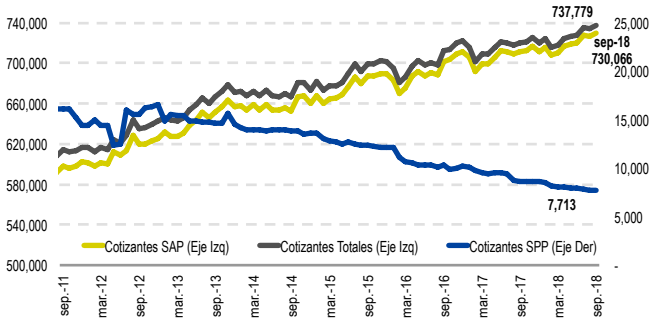


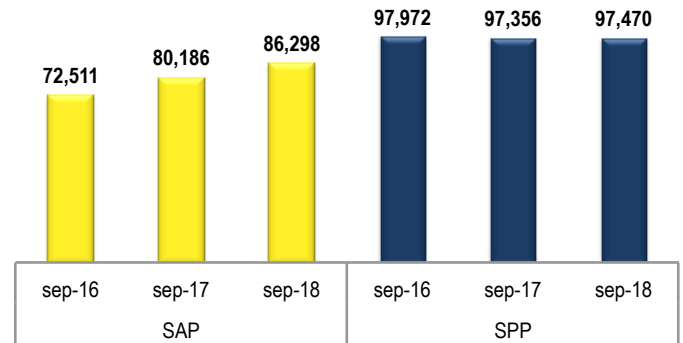
Superintendencia del Sistema Financiero

Cotizantes SAP y SPP: 737,779 personas a septiembre 2018



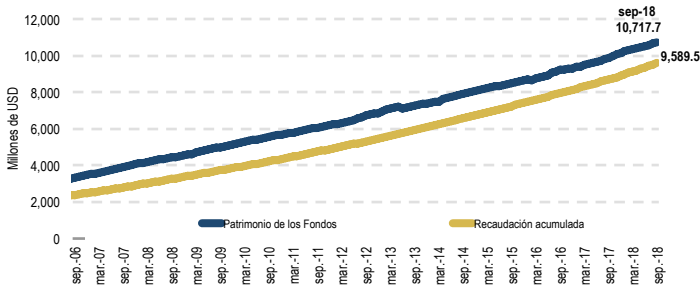
	sep-16	sep-17	sep-18	Variación
SAP	702,062	711,242	730,066	2.6%
SPP	10,278	8,659	7,713	-10.9%
Total	712,340	719,901	737,779	2.5%

Pensionados del SAP y SPP: 183,768 pensionados a septiembre



Los pensionados aumentaron 3.5% más con respecto a sep-17.
*Sistema de Pensiones Público (SPP) y Sistema de Ahorro para Pensiones (SAP)

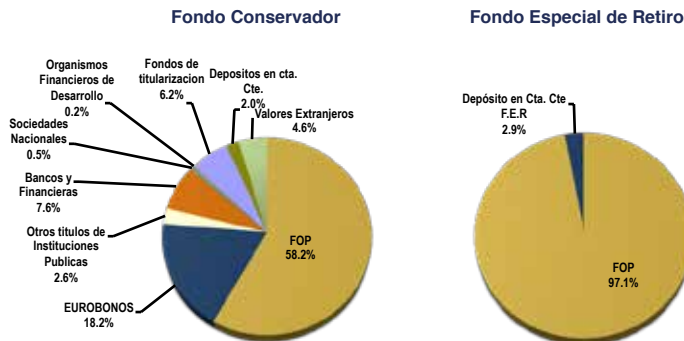
Recaudación acumulada y patrimonio de los Fondos de Pensiones: El patrimonio de los fondos fue USD 10,717.6 millones



	sep-16	sep-17	sep-18
Patrimonio (Millones de USD)	9,214.5	9,887.3	10,717.6
Var. interanual	8.3%	7.3%	8.4%
Recaudación (Millones de USD)	7,954.1	8,704.0	9,589.5
Var. interanual	9.8%	9.4%	10.2%

El patrimonio de los Fondos creció interanualmente 8.4%

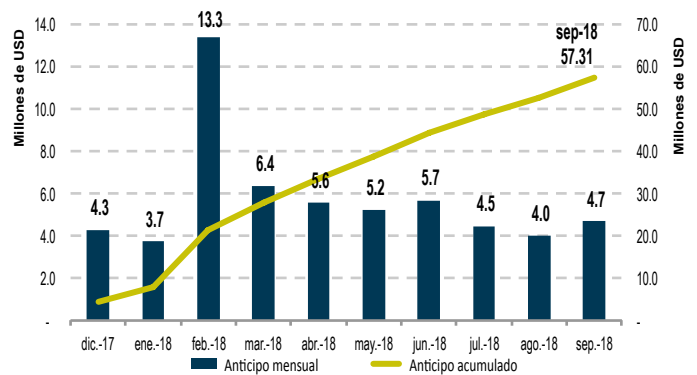
Estructura de inversiones y depósitos en cuenta corriente, por un total de USD 10,727.3 millones



*Fondo de Obligaciones Previsionales (FOP)

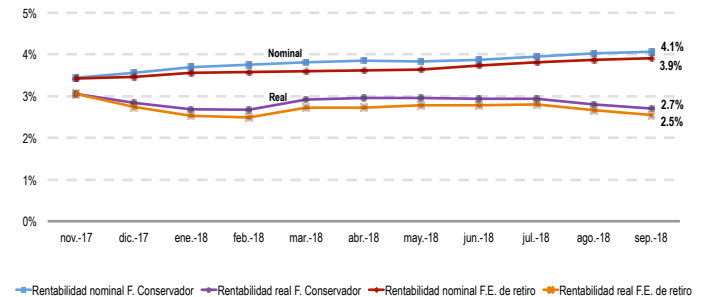
El monto de las inversiones y depósitos en cuenta corriente del Fondo Conservador a septiembre fue de USD 9,601.0 millones, mientras que el Fondo Especial de Retiro fue de USD 1,126.3 millones.

Anticipos de saldo mensual y acumulado: Se ha otorgado un total de USD 57.31 millones en anticipos a septiembre 2018



Se ha beneficiado a 9,826 personas.

Rentabilidad promedio nominal y real: La rentabilidad de los fondos se ha mantenido estable



	ago-18	sep-18
Rentabilidad nominal F. Conservador	4.0%	4.1%
Rentabilidad nominal F.E. de retiro	3.9%	3.9%
Rentabilidad real F. Conservador	2.8%	2.7%
Rentabilidad real F.E. de retiro	2.7%	2.5%

San Salvador, 12 de noviembre de 2018