



SEGUROS FUTURO

LF-15932



SE
S

2013 JUL 23 PM 3:00

15932

San Salvador, Julio 23 de 2013

Señores
Superintendencia del Sistema Financiero
Presente

Atención: Licenciado Víctor Antonio Ramírez Najarro
Superintendente del Sistema Financiero

Estimado Licenciado Najarro:

Reciba un cordial saludo de Seguros Futuro, A.C. de R.L., en espera de que sus múltiples gestiones se realicen con el mayor de los éxitos.

En cumplimiento a normativa vigente NCS-016 "Normas para la Publicación de Estados Financieros de las Sociedades de Seguros", remitimos a ustedes la siguiente documentación:

- a. Estados Financieros Intermedios al 30 de Junio de 2013 a publicarse el 30 de Julio del corriente año
- b. Informe de la revisión financiera intermedia realizada por el Auditor Externo
- c. Punto de Acta, en la cual nuestro Consejo de Administración aprobó informe presentado por el Auditor Externo y su publicación correspondiente

Atentamente


Licda. Daysi Rosales
Gerente General



RECIBIDO
DESPACHO SUPERINTENDENTE
Superintendencia del Sistema Financiero

Original
 Fotocopia
 Fax
 Envío electrónico

Nº: 230713 Hora: 4:05
 Oda




SEGUROS FUTURO



PUNTO DE ACTA





El Infrascrito Secretario de la Asociación Cooperativa de Servicios de Seguros Futuro de Responsabilidad Limitada, Seguros Futuro A.C. de R.L. Hace constar que en el libro de Actas de Consejo de Administración, número seis que lleva este Consejo, se encuentra asentada el Acta Trescientos Noventa y Nueve, Punto cinco de fecha Diecisiete de Julio del año Dos Mil Trece, que literalmente DICE: **INFORME DE AUDITORIA EXTERNA A JUNIO DE 2013.** El Lic. Miguel Antonio González, actuando en representación del Licenciado Manuel Antonio Escobar Chávez Chávez, auditor externo, dio lectura al dictamen, análisis y resultados del ejercicio finalizado al 30 de Junio de 2013. En cuanto al Balance General, los activos crecieron en el semestre 16%, el cual se concentra en un crecimiento en bancos e inversiones financieras con 83%; primas por cobrar 6% y Otros Activos con 11%; en este último se cuenta con US\$ 174.0 miles en concepto de primas diferidas de reaseguro. En cuanto a los pasivos, estos se incrementaron en 21% estando la concentración del 51% en las reservas técnicas, 16% en contratos de reaseguradores y 21% en Provisiones, las cuales fueron reforzadas en US\$ 117,0 miles producto de la capitalización de excedentes del año 2012. El patrimonio se incrementó en 12% originado principalmente por US\$ 132.0 miles de la capitalización de excedentes del 2012, US\$ 116.0 miles por refuerzo a la Reserva Legal tomados de los excedentes del 2012, US\$ 25.0 miles por aportes en efectivo realizado por Asociados. En cuanto al flujo de efectivo, las actividades de operación reflejan un ingreso neto de US\$ 948.0 miles, en donde la recuperación de primas por valor de US\$ 2,304.0 miles es la fuente que genera mayores ingresos; de los cuales también se han pagado siniestros por US\$ 639.0 miles, Proveedores por US\$ 425.0 miles, pago a reaseguradores por US\$ 169.0 miles, pagos a funcionarios y empleados por US\$ 302.0 miles; Las actividades de inversión reflejan salidas netas por US\$ 919.0 miles, siendo las inversiones financieras y el otorgamiento en préstamos por US\$ 749.0 miles y US\$ 228.0 miles, respectivamente, las que mayormente han contribuido en esta actividad. Las actividades de financiamiento reflejan salidas netas de US\$ 25.0 miles, producto de aportaciones recibidas. En cuanto al estado de resultados, la prima devengada se incrementó en 27% en comparación a junio 2012, la prima producto se incrementó en 30.5% en relación a junio 2012, los siniestros incurridos se incrementaron en 9% en relación a junio 2012 y la siniestralidad pagada ascendió a US\$ 644.0 miles, incrementándose en 8.6% en relación a junio 2012. Los gastos de adquisición ascienden a US\$ 348.0 miles, incrementándose en 25.0% en relación a junio 2012, principalmente en servicios pagados a terceros. Los gastos de administración ascienden a US\$ 410.0 miles, incrementándose en 12% en relación a junio 2012. El resultado técnico se incrementó en 44%, pasando de US\$ 633.0 miles en junio 2012 a US\$ 912.0 miles en junio 2013. En cuanto a los resultados del período, estos se incrementaron un 75% en relación a junio 2012. Los indicadores financieros de la Aseguradora al 30 de Junio 2013, son los siguientes: índice de siniestralidad total 27.17%; siniestralidad retenida 24.35%; gastos de administración sobre primas netas 17.29%; crecimiento en primas respecto al año anterior 30.49%; rentabilidad sobre primas netas 24.46%; rentabilidad patrimonial 26.25%; rentabilidad sobre activos 14.31%; primas cedidas 8.61%; primas retenidas 91.39%. El Consejo de Administración, después de haber conocido los resultados financieros al treinta de junio de dos mil trece, aprueba los Estados Financieros y por consiguiente la publicación como lo establece la normativa de la Superintendencia del Sistema Financiero.

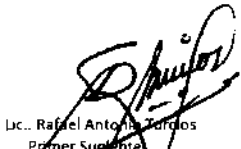




Sr. Romeo Ernesto Cervellón
Secretario del Consejo de Administración

SEGUROS FUTURO, A. C. DE R. L.
(ASOCIACION COOPERATIVA)
Estado de Resultados Intermedio
Por el periodo comprendido del
1 de Enero al 30 de Junio de 2013 y 2012
(En miles de dólares)

Ingresos de operación	2013	2012
Primas netas de devoluciones y Cancelaciones	2,371.1	1,815.5
Ingreso por decremento de reservas técnicas	347.1	249.2
Siniestros y gastos recuperados por Reaseguros y reafianzamientos	66.8	70.3
Ingresos financieros y de inversión	102.3	68.0
	<u>2,887.3</u>	<u>2,203.0</u>
 Costos de operación:		
Siniestros	644.3	593.5
Primas cedidas por reaseguros y Reafianzamientos	210.1	153.4
Gastos por incremento de reservas Técnicas	670.5	486.7
Gastos de adquisición y conservación	347.7	277.5
	<u>1,872.6</u>	<u>1,511.1</u>
 Excedente antes de gastos	 1,014.7	 691.9
 Gastos de Operación		
Financieros y de inversión	30.7	28.2
De administración (nota 16)	410.1	365.6
	<u>440.8</u>	<u>393.8</u>
 Excedente de operación	 573.9	 298.1
 Otros ingresos (gastos) netos	 6.2	 34.2
Excedente neto	<u>580.1</u>	<u>332.3</u>

LAS NOTAS SON PARTE INTEGRAL DE LOS ESTADOS FINANCIEROS

 Firmado por Ing. Fredy Edgardo Fuentes Presidente Consejo Admón.	 Lic. Francisco Noé Lemus Vice-Presidente Consejo Admón.	 Lic. José Hedilberto Martínez Tesorero	 Sr. Romeo Ernesto Cervellón Secretario
---	---	---	--

 Lic. Rafael Antonio Jordos Primer Suplente	 Tec. Ruth Esmeralda Argueta Segundo Suplente	 Ing. José Francisco Molloy Tercer Suplente	 Licda. Dany Rosales Bellán Gerente General
--	--	---	--



SEGUROS FUTURO, A. C. DE R. L.
(ASOCIACION COOPERATIVA)
Balance General Intermedio
Al 30 de Junio de 2013 y 2012
(En miles de dólares)

	2013	2012
ACTIVOS		
Activos del giro		
Caja y bancos (nota 3)	518.1	545.4
Inversiones Financieras (nota 4)	5,035.1	3,479.2
Cartera de préstamos (nota 6)	1,297.1	1,035.0
Primas por cobrar (neto) (Nota 7)	273.9	254.1
Deudores por seguros y fianzas (nota 8)	91.9	61.4
Otros activos		
Diversos (neto) (nota 27)	361.1	383.6
Activo fijo		
Bienes inmuebles, muebles y otros, (neto) (nota 9)	<u>527.9</u>	<u>492.5</u>
Total activos	<u>8,105.1</u>	<u>6,251.2</u>
 PASIVOS Y PATRIMONIO		
Pasivos del giro		
Obligaciones con asegurados (nota 10 y 11)	83.6	85.2
Obligaciones Financieras (nota 14)	0.0	32.7
Sociedades acreedoras de seguros y Fianzas (nota 13)	207.1	179.2
Obligaciones con intermediarios y Agentes (nota 15)	8.7	5.8
Otros pasivos		
Cuentas por pagar	313.6	196.8
Provisiones	857.0	598.8
Diversos	23.3	30.3
Reservas técnicas		
Reservas de riesgos en curso (nota 12)	1,709.8	1,319.3
Reservas por siniestros (nota 12)	<u>483.2</u>	<u>360.4</u>
Total pasivo	<u>3,686.3</u>	<u>2,808.5</u>
Patrimonio		
Aporte social pagado	2,194.5	1,923.0
Reservas de capital, patrimonio restringido y resultados acumulados	<u>2,224.3</u>	<u>1,519.7</u>
Total pasivo y patrimonio	<u>8,105.1</u>	<u>6,251.2</u>

LAS NOTAS SON PARTE INTEGRAL DE LOS ESTADOS FINANCIEROS

Firmado por:

Ing. Fredy Edgardo Fuentes
Presidente Consejo Admón.

Lic. Francisco Nor Lemus
Vice-Presidente Consejo Admón.

Lic. José Hedilberto Martínez
Tesorero

Sr. Rómulo Ernesto Cervellón
Secretario

Lic. Rafael Antonio Turcios
Primer Suplente

Tec. Rómulo Argueta
Segundo Suplente

Ing. José Francisco Montoya
Tercer Suplente

Licda. Daysi Rosales Beltrán
Gerente General

**SEGUROS FUTURO, A. C. DE R. L.
(ASOCIACION COOPERATIVA)**

**Notas a los estados financieros
Al 30 de Junio de 2013 y 2012**

Nota 1. Operaciones

Seguros Futuro, A.C de R.L. tiene como finalidad la de comercializar seguros y fianzas en general especialmente al sector cooperativo, promover el desarrollo de la actividad aseguradora al servicio del sector cooperativo y sus componentes. Dentro de las principales operaciones que actualmente mantiene en el mercado asegurador se encuentran: Seguros de Personas: Vida Individual, Vida Colectivo, Protección de Préstamos, ahorros y aportaciones, Proteger, Accidentes Personales, Quirúrgico, Defunción, Seguros de Daños y Fianzas: Incendio y Líneas Aliadas, Dinero y Valores, Automotores, Fidelidad, Fidelidad Especial, Robo y Hurto, Equipo Electrónico y Fianzas.

Los estados financieros están expresados en U.S. dólares americanos, establecido así por medio de la Ley de Integración Monetaria, vigente a partir del 1º. de enero de 2001

Nota 2. Principales políticas contables

2.1 Normas técnicas y principios de contabilidad

Los presentes estados financieros han sido preparados por Seguros Futuro, A .C. de R.L. con base en las Normas Internacionales de Información Financiera(NIIF) y las normas contables emitidas por la Superintendencia del Sistema Financiero, las cuales prevalecen cuando existe conflicto con las primeras, por consiguiente, en la nota No. 23 se explican las diferencias contables. En los casos en que las NIIF ha presentado diferentes opciones para contabilizar un mismo evento, se ha adoptado la más conservadora.

2.2 Políticas obligatorias

Las políticas de obligatorio cumplimiento, tratan sobre los siguientes temas

a) Inversiones Financieras

b) Provisión de intereses y suspensión de la provisión

- c) Activo fijo
- d) Préstamos vencidos
- e) Reservas de riesgos en curso
- f) Indemnizaciones y retiro voluntario
- g) Reconocimiento de ingresos
- h) Reserva y obligaciones por siniestros.
- i) Salvamentos y recuperaciones
- j) Inversiones accionarias
- k) Reservas de saneamiento por activos de riesgo
- l) Intereses por pagar
- m) Reconocimiento de pérdidas en préstamos

Nota 3. Caja y bancos

Todos los saldos que componen este rubro corresponden a efectivo disponible en moneda nacional y no existe restricción alguna sobre los mismos. El rubro disponible se integra así:

	2013	2012
	(miles de dólares)	
a) Caja	\$ 49.3	\$ 35.4
b) Bancos comerciales locales	156.7	100.5
c) Federaciones cooperativas locales	312.1	409.5
TOTALES	\$ 518.1	\$ 545.4

Nota 4. Inversiones Financieras

Este rubro incluye depósitos y valores emitidos y garantizados por bancos salvadoreños, así:

	2013	2012
	(miles de dólares)	
Certificados de depósito a plazo :		
Banco Davivienda	200.0	200.0
Banco Scotiabank	300.0	0.0
Banco Agrícola, S.A	200.0	200.0
Banco de América Central	250.0	250.0
Banco ProCredit	300.0	200.0
Banco Fomento Agropecuario	200.0	200.0
Banco Promérica, S.A.	265.0	210.0
Banco G&T Continental-El Salvador	300.0	0.0
Banco Industrial, S.A.	300.0	0.0
Obligaciones emitidas por Sociedades:		
Inversiones Bursátiles Credomatic	115.3	112.5
FEDECACES DE R.L.	2,600.0	2,100.0
Rendimiento por inversiones	4.8	6.7
TOTALES	\$ 5,035.1	\$ 3,479.2

Nota 5 Diversificación de inversiones

El patrimonio neto mínimo más las reservas técnicas constituyen la base para la inversión de la aseguradora cooperativa, las cuales están respaldadas por el monto de las inversiones realizadas.

A la fecha de referencia de los estados financieros, la aseguradora cooperativa mantiene inversiones por un monto de U.S.\$ 4,157.7 miles (U.S.\$ 2,762.1 miles al 30 de junio de 2012) del cual las inversiones elegibles de acuerdo con el artículo 34 de la Ley de Sociedades de Seguros, ascienden a U.S.\$ 3,746.3 miles (U.S.\$ 2,762.1 miles al 30 de junio de 2012) Las inversiones se encuentran diversificadas en los siguientes instrumentos y activos:

		I N V E R S I O N			
		30-Jun-13		30-Jun-12	
<u>CLASE DE INSTRUMENTO O</u>	<u>ACTIVO</u>	<u>Monto elegible</u>		<u>Monto elegible</u>	
(en miles de dólares)					
1.	Títulos valores de renta fija	0.0	0.0	0.0	0.0
2.	Títulos valores renta variable	900.0	900.0	749.5	749.5
3.	Cuotas de fondos de pensiones	0.0	0.0	0.0	0.0
4.	Obligaciones negociables emitidas por sociedades salvadoreñas a más de un año	115.3	115.3	112.5	112.5
5.	Depósitos de dinero	2,471.4	2,060.0	1,360.5	1,360.5
6.	Cartera de préstamos y descuentos	397.1	397.1	285.5	285.5
7.	Primas por cobrar	273.9	273.9	254.1	254.1
8.	Mobiliario y equipo	0.0	0.0	0.0	0.0
9.	Gastos de organización	0.0	0.0	0.0	0.0
10.	Siniestros por cobrar por cesión de seguros	0.0	0.0	0.0	0.0
11.	Bienes raíces urbanos no habitacionales	0.0	0.0	0.0	0.0
12.	Otros instrumentos de oferta pública	0.0	0.0	0.0	0.0
TOTALES		4,157.7	3,746.3	2,762.1	2,762.1

A la fecha de referencia de los estados financieros, la aseguradora cooperativa, no presenta deficiencias de inversiones.

Durante los períodos reportados, la Aseguradora Cooperativa no presentó deficiencias de inversión.

El movimiento de las provisiones en el período reportado es el siguiente:

	<u>2013</u>	<u>2012</u>
	(miles de dólares)	
Saldo al 31 de diciembre de 2012/2011	\$ 79.8	\$ 66.5
Más: incrementos	46.2	33.7
Menos: disminuciones	15.4	27.4
Saldo al 30 de junio de 2013/2012	<u>\$ 110.6</u>	<u>\$ 72.8</u>

Tasa de cobertura: 10.9% (6.6% al 30 de junio de 2012)

La tasa de cobertura es el cociente expresado en porcentaje, que resulta de dividir el monto de las provisiones entre el monto del activo.

Tasa de rendimiento promedio: 3.2% (2.9% al 30 junio de 2012)

La tasa de rendimiento promedio es el porcentaje que resulta de dividir los ingresos de la cartera de inversiones (incluyendo intereses y comisiones) entre el saldo promedio de la cartera bruta de inversiones del período reportado

Nota 6. Préstamos y sus provisiones

La cartera de préstamos de la aseguradora cooperativa, al 30 de junio, se encuentra clasificada por plazos y diversificada en los siguientes sectores de la economía:

	30-Jun-13	30-Jun-12
	(miles de dólares)	
A empresas particulares		
Préstamos vigentes	\$ 0.0	\$ 0.0
Préstamos a particulares		
Préstamos vigentes	402.2	283.6
Préstamos vencidos	18.1	15.5
Operaciones bursátiles	900.0	749.5
Intereses sobre préstamos	1.0	0.4
	<u>\$</u>	
Sub-total	1,321.3	\$ 1.049.0
Menos: Reservas de saneamiento	(24.2)	(14.0)
Cartera neta	<u>\$ 1,297.1</u>	<u>\$ 1.035.0</u>

El movimiento registrado durante el periodo en las cuentas de reservas de saneamiento se resume a continuación:

Saldo al 31 diciembre de 2011	\$ 14.8
Más: constitución reservas 2012	3.7
Menos: liberación reservas 2012	<u>(4.5)</u>
Saldo al 30 de junio de 2012	\$ 14.0
	\$
Saldo al 31 de Diciembre de 2012	15.7
Más: constitución reservas 2013	14.6
Menos: liberación reservas 2013	<u>(6.1)</u>
Saldo al 30 de junio de 2013	\$ 24.2

Tasa de cobertura 1.9%(1.3% al 30 de junio de 2012)

La tasa de cobertura es el cociente expresado en porcentaje, que resulta de dividir el monto de las provisiones entre el monto del activo.

Tasa de rendimiento promedio 4.4%(5.4% al 30 de junio de 2012)

La tasa de rendimiento promedio es el porcentaje, que resulta de dividir los ingresos de la cartera de préstamos (incluidos los intereses y comisiones) entre el saldo de la cartera bruta de préstamos por el periodo reportado.

El 100% de la cartera, corresponden a préstamos con tasa de interés fija

Los intereses devengados por la cartera de préstamos y no reconocidos en los resultados del periodo reportado ascienden a US\$ 3.1 miles (US\$ 1.9 miles al 30 de junio 2012)

El rubro de operaciones bursátiles, está representado por títulos valores transados en una bolsa de valores y operaciones de reporto. Al 30 de junio de 2013, las inversiones corresponden a los siguientes títulos: US\$ 900,0 miles en LETE2012-D emitidos por el Ministerio de Hacienda. (US\$ 749,5 miles en NOTASV2041 del Estado de la República de El Salvador al 30 de junio de 2012)

Nota 7. Primas por cobrar

Este rubro se encuentra diversificado por ramos de operación y registra el importe de las primas pendientes de cobro al 30 de junio, así:

	2013	2012
	(en miles de dólares)	
a) Por seguros de vida, accidentes y enfermedades	82.5	106.2
b) De seguros de daños	146.7	112.0
c) De seguros provisionales	0.0	0.0
d) De fianzas	0.0	0.0
f) Vencidas	<u>57.0</u>	<u>50.3</u>
Sub-total	286.2	268.5
Menos: Provisión por primas por cobrar	<u>12.3</u>	<u>14.4</u>
Primas netas por cobrar	273.9	254.1

Al 30 de junio de 2013 la asociación cooperativa cuenta con provisiones por primas por cobrar para cubrir eventuales pérdidas en la recuperación de las mismas. Dichas provisiones ascienden a US\$ 12.3 miles (US\$ 14.4 miles al 30 de junio de 2012)

El movimiento de las provisiones registradas durante este período se resume a continuación

	2013	2012
	(miles de dólares)	
Saldos al inicio del período	\$ 5.7	\$ 8.7
Más: constitución de provisiones	10.0	18.9
Menos: liberación de provisiones	(3.4)	(13.2)
Saldo al final del período	<u>\$ 12.3</u>	<u>\$ 14.4</u>

Nota 8 Sociedades deudoras de seguros y fianzas

En este rubro se registran los derechos de la aseguradora cooperativa por diversas cesiones, así:

	2013	2012
	(en miles de dólares)	
Cuenta por seguros y fianzas	\$ 0.0	\$ 0.0
Primas retenidas por seguros y fianzas	0.0	0.0
Cuenta corriente por reaseguros y reafianzamientos	<u>91.9</u>	<u>61.4</u>
Total	<u>\$ 91.9</u>	<u>\$ 61.4</u>

Nota 9 Activo fijo

La integración de los bienes muebles e inmuebles al 30 de junio, es la siguiente:

	<u>2013</u>	<u>2012</u>
	(miles de	dólares)
Edificios	\$ 0.0	\$ 0.0
Terreno	0.0	0.0
Instalaciones	0.0	0.0
Mobiliario y equipo	171.9	106.8
Otros bienes	430.1	430.1
Activo fijo al costo	<u>\$ 602.0</u>	<u>\$536.9</u>
Menos: depreciación acumulada	74.1	44.4
Activo fijo neto	<u>\$ 527.9</u>	<u>\$492.5</u>

Durante el presente período no se efectuaron revalúos
El movimiento del activo fijo en el ejercicio reportado fue el siguiente:

	<u>2013</u>	<u>2012</u>
	(miles de dólares)	(miles de dólares)
Saldo al inicio del período	\$ 502.4	\$ 495.8
Más: Adquisiciones	47.0	10.2
Revalúos	<u>0.0</u>	<u>0.0</u>
	\$549.4	\$ 506.0
Menos:		
Retiros	0.0	2.4
Depreciación	<u>21.5</u>	<u>11.1</u>
Saldo al final del período	<u>\$527.9</u>	<u>\$ 492.5</u>

Nota 10 Obligaciones por siniestros

Al 30 de Junio de 2013 las obligaciones de la entidad, en concepto de siniestros pendientes de pago, ascienden a la cantidad de US\$ 6.2 miles, en seguros de vida colectivo (US\$ 1.1 miles al 30 de junio de 2012)

Nota 11 Depósitos por operaciones de seguros

Al 30 de junio de 2013, la Asociación Cooperativa tiene depósitos a favor de sus asegurados por la suma de US\$ 77.4 miles (Al 30 de junio de 2012 US\$ 84.1 miles) cuya distribución es la siguiente:

	<u>2013</u>	<u>2012</u>
	(miles de dólares)	(miles de dólares)
Depósitos para primas de seguros	\$ 77.4	\$84.1
Depósitos para primas de fianzas	0.0	0.0
Otros depósitos	0.0	0.0
Saldo al final del período	<u>\$ 77.4</u>	<u>\$84.1</u>

Nota 12 Reservas técnicas.

Al 30 de Junio de 2013, las Reservas de Riesgos en Curso y Matemáticas constituidas por la Aseguradora Cooperativa para afrontar compromisos derivados de las pólizas de seguros y fianzas en vigor, ascienden a un total de \$2,193.0 miles (US\$ 1,679.7 miles al 30 de junio de 2012)

El movimiento registrado durante el periodo en estas cuentas, se resume a continuación:

	Reservas Matemáticas	Reservas Riesgos en Curso	Reservas de Previsión	Reserva para Siniestros	Total
Saldos al 31-12-2011	\$ 0.0	\$ 1.159.9	\$ 25.4	\$ 256.9	\$ 1.442.2
Más:					
Incrementos reservas	0.0	256.2	4.4	226.0	486.6
Menos:					
Decrementos reservas	0.0	126.6	0.0	122.5	249.1
Saldo al 30-6-2012	\$ 0.0	\$ 1,289.5	\$ 29.8	\$ 360.4	\$ 1,679.7
Saldos al 31-12-12	\$ 0.0	\$ 1.444.0	\$ 36.6	\$ 389.0	\$ 1,869.6
Más:					
Incremento reservas	0.0	384.7	4.8	281.1	670.6
Menos:					
Decremento reservas	0.0	160.3	0.0	186.9	347.2
Total al 30-6-2013	\$ 0.0	\$ 1,668.4	\$ 41.4	\$ 483.2	\$ 2,193.0

Nota 13 Sociedades acreedoras de seguros y fianzas

Al 30 de junio del 2013 la aseguradora cooperativa, tiene registrado obligaciones que ascienden a US\$ 207.1 miles (\$ 179.2 al 30 de junio de 2012), las cuales se encuentran distribuidas de la siguiente manera:

	<u>2013</u>	<u>2012</u>
	(miles de dólares)	
1. Obligaciones en cta.cte.con soc.de reaseguro y reafianzamiento	207.1	\$ 179.2
2. Primas retenidas a sociedades de reaseguro y reafianzamiento	0.0	0.0
3. Obligaciones en cta.cte. con sociedades por seguros y fianzas	0.0	0.0
Total	\$ 207.1	\$ 179.2

Nota 14 Obligaciones financieras

Al 30 de junio de 2013 la entidad no tiene obligaciones financieras (US\$ 32.7 miles en 2012)

	2013	2012
	(en miles de dólares)	
1. Con instituciones financieras nacionales y extranjeras	0.0	32.7
2. Con instituciones no financieras	0.0	0.0
3. Intereses por pagar	0.0	0.0
4. Otras obligaciones financieras	0.0	0.0
	0.0	32.7

Nota 15 Obligaciones con intermediarios y agentes

Al 30 de junio de 2013, la aseguradora cooperativa tiene obligaciones con los intermediarios y agentes por US\$ 8.7 miles (\$ 5.8 miles al 30 de junio de 2012) y que se encuentran distribuidas de la siguiente manera:

	2013	2012
	(miles de dólares)	
1. Con agentes e intermediarios de seguros	\$ 8.7	\$ 5.8
2. Otros	0.0	0.0
Total	\$ 8.7	\$ 5.8

Nota 16 Gastos de administración

Al 30 de junio los gastos administrativos estaban integrados así:

	2013	2012
	(miles de dólares)	
Gastos de personal	209.1	191.7
De directores	26.0	21.4
Por servicios de terceros	53.7	58.5
Por seguros	6.6	5.1
Por depreciación	16.7	12.5
Impuestos y contribuciones	0.9	2.1
Otros gastos de administración	97.1	74.3
Total	410.1	365.6

Nota 17 Personas relacionadas

De acuerdo con el artículo 27 de la Ley de Sociedades de Seguros, son personas relacionadas: las personas naturales que sean titulares del tres por ciento o más de las acciones de la sociedad de seguros, incluidas las acciones del cónyuge y parientes hasta el primer grado de consanguinidad.

También son personas relacionadas aquellas sociedades cuya propiedad se encuentren en las siguientes circunstancias:

- a) En las que un accionista de la sociedad de seguros, su cónyuge y parientes dentro del primer grado de consanguinidad, sean titulares del tres por ciento o más de las acciones de la institución, y el diez por ciento o

- b) más de las acciones con derecho a voto de la sociedad referida.
- c) En las que un director o gerente de la sociedad de seguros, con cónyuge y parientes dentro del primer grado de consanguinidad sean titulares del diez por ciento o más de las acciones con derecho a voto de la sociedad referida
- d) En las que dos o más directores o gerentes, sus cónyuges o parientes dentro del primer grado de consanguinidad, tengan en conjunto la titularidad del veinticinco por ciento o más de las acciones.
- e) En que los accionistas, directores o gerentes de una sociedad de seguros, sus cónyuges o parientes dentro del primer grado de consanguinidad, sean titulares en conjunto del diez por ciento o más de las acciones de la sociedad referida.

Según la Norma NPS3-03 emitida por La Superintendencia del Sistema Financiero, "Normas sobre créditos a personas vinculadas con una sociedad de seguros", establece en el art.1 que las asociaciones cooperativas que prestan servicios de seguros no son objeto de estas normas.

Nota 18 Créditos relacionados

De conformidad con el artículo 27 de la Ley de Sociedades de Seguros, las sociedades de seguros, así como sus filiales, no podrán tener en su cartera de créditos otorgados a personas naturales o jurídicas por un monto superior al 15% del capital pagado y reservas de capital de cada institución; además, dicho monto no podrá exceder del 2% de los activos totales netos de reservas de saneamiento y depreciaciones de la sociedad de seguros o de sus filiales, según el caso.

Al 30 de junio de 2013 y 2012, la aseguradora cooperativa no tenía saldos de créditos relacionados

Según la Norma NPS3-03 emitida por La Superintendencia del Sistema Financiero, "Normas sobre créditos a personas vinculadas con una sociedad de seguros", establece en el art.1 que las asociaciones cooperativas que prestan servicios de seguros no son objeto de estas normas.

Nota 19 Requerimientos del patrimonio neto mínimo

De acuerdo al artículo 29 de la Ley de Sociedades de Seguros, las sociedades de seguros deben contar con un patrimonio neto mínimo para cubrir obligaciones extraordinarias provocadas por desviaciones en la siniestralidad en exceso de lo esperado estadísticamente. Esta medición financiera, se calcula con base a las reglas establecidas en el artículo 30 de la citada ley

Al 30 de junio de 2013, el capital social pagado asciende a U.S.\$ 2,194.5 miles (U.S.\$ 1,923.0 miles en el 2012) el cual excede el patrimonio neto mínimo requerido y cumple con lo establecido en el Art.No.120 de la Ley de Sociedades de Seguros que establece el capital mínimo para estas asociaciones de novecientos treinta y un mil dólares

exactos(U.S.\$931.000.00) a partir de enero de 2012.

Nota 20 Responsabilidades

Las responsabilidades asumidas por la aseguradora cooperativa y los montos retenidos a cargo de la misma, son los siguientes:

	<u>2013</u>	<u>2012</u>
	(miles de dólares)	
1. Responsabilidades por negocios de seguros y fianzas directos tomados	\$ 603,181.7	\$574,149.0
2. Responsabilidades cedidas y retrocedidas de seguros y Fianzas	0,0	0.0
3. Menos: Reservas Matemáticas	0.0	0.0
Total	<u>\$ 603,181.7</u>	<u>\$574,149.0</u>

Nota 21 Indicadores de la carga del recurso humano

Durante el período reportado, la aseguradora cooperativa ha operado con un promedio de 49 empleados. De ese número el 49% se dedican a labores relacionadas con la actividad aseguradora y el 51% es personal de apoyo. (Al 30 de junio 2012, 39 empleados en total, 43% dedicadas a labores relacionadas con la actividad aseguradora y el 57% personal de apoyo)

Nota 22 Operaciones contingentes

Al 30 de junio, las denominadas operaciones contingentes son las siguientes:

	<u>2013</u>	<u>2012</u>
	(miles de dólares)	
Responsabilidad por fianzas otorgadas	\$3,293.7	\$3,976.8
Responsabilidad por garantía otorgadas	0.0	0
Sub-total	<u>3,293.7</u>	<u>3,976.8</u>
Menos: Provisión por riesgos	0.0	0.0
Total	<u>3,293.7</u>	<u>3,976.8</u>

Nota 23 Diferencias significativas entre las normas contables emitidas por la Superintendencia y las Normas Internacionales de Información Financiera,

Las diferencias más importantes entre las Normas Internacionales de Información Financiera(NIIF) y las Normas Contables para Sociedades de Seguros(NCS) emitidas por la Superintendencia del Sistema Financiero, se resume a continuación.

- a) Conforme a NIIF, los gastos de adquisición y conservación de las pólizas de seguros de vida de largo plazo deben ser diferidas y amortizadas durante el período de vigencia de la póliza, mientras que

- conforme a NCS son registradas directamente a gastos
- b) en el período en que ocurren; sin embargo la aseguradora cooperativa no ha emitido pólizas de seguros de vida de largo plazo.
 - c) Para llevar a cabo revalúos de activo fijo, estos deben ser aprobados por la Superintendencia del Sistema Financiero a solicitud de la aseguradora y no son actualizados periódicamente; las NIIF requieren que los revalúos de activo fijo sean actualizados periódicamente para reflejar los valores justos de mercado de los bienes revaluados. La asociación cooperativa no ha revaluado activos fijos, que corresponde principalmente a bienes muebles.
 - d) Para las inversiones financieras que posee la Aseguradora no aplica la norma NIC 39.
 - e) De acuerdo a NIIF la depreciación de los bienes muebles e inmuebles debe efectuarse con base a la vida útil de los mismos activos, la aseguradora ha calculado la depreciación utilizando principalmente los porcentajes que define la ley del impuesto sobre la renta. En todo caso, los efectos por la valuación según la vida útil de los activos no son de consideración.

El Consejo de la Vigilancia de la Profesión de la Contaduría Pública y la Auditoría, mediante acuerdo tomado el 20 de agosto de 2009, resolvió aprobar el Plan Integral para la adopción de las Normas Internacionales de Información Financiera para Pequeñas y Medianas Entidades y las Normas Internacionales de Información Financiera, según las versiones oficiales emitidas por el Organismo Internacional IASB(International Accounting Standards Board) aplicables a los estados financieros por el ejercicio que inicia el 1 de enero de 2011. En el caso de las sociedades de seguros, éstas continuarán aplicando las normas contables emitidas por la Superintendencia del Sistema Financiero, revelando las diferencias aplicables antes descritas, así como la cuantificación de los efectos en el patrimonio de la entidad.

Nota 24 Información por segmentos

La asociación cooperativa no tiene filiales y opera únicamente en el territorio nacional, por lo tanto no le es aplicable la segmentación del tipo geográfico. lo concerniente a la segmentación del negocio, este se limita a los servicios de aseguramiento y otros

servicios derivados, los que se resumen a continuación:

Concepto	Aseguramiento (miles dólares)		Otros Servicios (miles dólares)		Total segmentos (miles dólares)	
	2013	2012	2013	2012	2013	2012
Prima devengada	1,931.8	1,528.0			1,931.8	1,528.0
Menos:						
Siniestros incurridos	(671.7)	(617.5)			(671.7)	(617.5)
Gastos de adquisición netos de comisiones por reaseguro cedido	(347.7)	(277.5)			(347.7)	(277.5)
Resultado técnico	912.4	633.0			912.4	633.0
Menos:						
Reservas saneamiento neta	(15.2)	(4.9)			(15.2)	(4.9)
Gastos de administración	(410.1)	(365.6)			(410.1)	(365.6)
Ingresos y gastos financieros			96.5	62.5	96.5	62.5
Otros gastos			(86.2)	(66.1)	(86.2)	(66.1)
Otros ingresos			82.7	73.4	82.7	73.4
Resultado del segmento	487.1	262.5	93.0	69.8	580.1	332.3
Otra información:						
Total activos de la entidad					8,105.1	6,251.2
Total pasivos de la entidad					3,686.4	2,808.5

Nota 25 Reaseguros

La Asociación es miembro activo de la Federación Internacional de Cooperativas y Mutuales de Seguros (ICMIF) con sede en el Reino Unido, de quien obtiene apoyo técnico de asesoría y gestión para cubrir el programa de reaseguro. Los reaseguradores, con los cuales existen convenios de reaseguro y los porcentajes de participación en los riesgos asegurados al 30 de junio de 2013, son los siguientes:

REASEGURADOR	PAIS	INCENDIO EXCESO PERDIDA OPERATIVO (1a., 2a. 3a. y 4a. Capa)	INCENDIO EXCESO PERDIDA CATASTROFICO (1a., 2a. 3a., 4ª y 5ª. Capa)	AUTOMOTORES EXCESO DE PERDIDA (1a. y 2a. Capa)	MISCELANEOS DE PERDIDA (1a. 2a. 3a. Y 4a. Capa)	VIDA EXCESO DE PERDIDA
AMERICAN AGRICULTURAL INSURANCE COMPANY	ESTADOS UNIDOS	21%	30%	25%	25%	
THE CO-OPERATORS GENERAL INSURANCE	CANADA	6%	7%	13%	13%	
REASEGURADORA PATRIA, S.A.B	MEXICO	30%	25%	45%	50%	20%
SCOR REINSURANCE COMPANY	FRANCIA					
SHELTER REINSURANCE COMPANY	ESTADOS UNIDOS	30%	30%			
REINSURANCE GROUP OF AMERICA	ESTADOS UNIDOS					70%
TRANSATLANTIC REINSURANCE COMPANY	ESTADOS UNIDOS		8%			
NAVIGATORS REINSURANCE COMPANY	ESTADOS UNIDOS			5%		
HANNOVER REINSURANCE COMPANY	ALEMANIA					10%
UNIPOL ASSICURAZIONI, S.p.A	ITALIA	8%		7%	7%	
SEGUROS MULTIPLES	PUERTO RICO	5%		5%	5%	
TOTAL		100%	100%	100%	100%	100%

Nota 26 Hechos relevantes y subsecuentes

Al 30 de junio de 2013, la Asociación Cooperativa reporta los siguientes hechos relevantes:

a) En la Vigésima Asamblea General Ordinaria, realizada el 16 de Febrero de 2013, se eligieron los siguientes miembros del Consejo de Administración:

- Francisco Javier Prieto Presidente Reelegido por tres años
- Rafael Antonio Turcios Primer Suplente Elegido por dos años
-

b) En la Vigésima Asamblea General Ordinaria, realizada el 16 de Febrero de 2013, se eligieron los siguientes miembros de la Junta de Vigilancia:

- Angela Elizabeth Molina de Miranda Primer Suplente Elegida por tres años
- César Arnoldo Gámez Rodríguez Segundo Suplente Elegido por tres años

Nota 27 Otros activos, diversos

Un detalle de esta cuenta al 30 de junio es el siguiente:

	<u>2013</u>	<u>2012</u>
	(miles de dólares)	
Pagos anticipados y cargos diferidos		
Instalaciones y mejoras en propiedades		
Arrendadas	\$ 0.6	\$ 1.2
Papelería y útiles	21.6	22.9
Gastos de organización e instalación	23.9	0.0
Seguros y fianzas	11.0	3.7
Reaseguro catastrófico	174.3	151.4
Licencias	6.4	2.8
Asuntos Pendientes	19.0	17.7
Mantenimiento de Software	19.8	8.5
Sub-total	<u>\$276.6</u>	<u>\$208.2</u>
Cuentas por cobrar diversas:		
Anticipos al personal	\$ 4.8	\$ 2.5
Otras cuentas por cobrar	79.7	172.9
Sub-total	<u>\$ 84.5</u>	<u>\$175.4</u>
Total otros activos diversos	<u>\$361.1</u>	<u>\$383.6</u>
Provisión para saneamiento	0.0	0.0
Total Otros Activos diversos, neto	<u>\$361.1</u>	<u>\$383.6</u>

Nota 28 Leyes y reglamentos aplicables

Además de la fiscalización que ejerce el INSAFOCOOP, la asociación está sujeta a las disposiciones y reglamentaciones que dicta la Superintendencia del Sistema Financiero, con base a la Ley de Sociedades de Seguros, vigente a partir del 1 de enero de 1997, la cual regula principalmente requerimientos de capital, índices de solvencia, constitución de reservas técnicas y matemáticas, inversiones y reaseguradores, régimen administrativo, incompatibilidades e inhabilitaciones, operaciones y ramos, distribución de riesgos, partes relacionadas, normativa contable y publicación de estados financieros, entre otros

MANUEL ANTONIO ESCOBAR CHÁVEZ
LICENCIADO EN CONTADURÍA PÚBLICA

Servicios:

- Auditoría Externa
- Auditoría Operacional
- Organización Contable
- Consultoría Administrativa
- Impuestos

Apartado Postal 1240
San Salvador, El Salvador, C.A.

Al Consejo de Administración de
Seguros Futuro, A. C. de R. L.

INFORME DE LA REVISIÓN DE LA INFORMACIÓN FINANCIERA INTERMEDIA

Introducción

He revisado los balances generales intermedios de SEGUROS FUTURO, A. C. DE R. L., al 30 de junio de 2013 y 2012 y los estados de resultados por los semestres terminados en esas fechas y un resumen de las políticas contables importantes y otras notas aclaratorias. Estos estados financieros intermedios son responsabilidad de la Administración de la Cooperativa y han sido preparados conforme a lo establecido por la normativa contable aprobada por la Superintendencia del Sistema Financiero, para las sociedades de seguros, la cual requiere que para los asuntos no previstos en esas normas se aplique la alternativa más conservadora de las Normas Internacionales de Información Financiera. Mi responsabilidad es expresar una conclusión sobre esta información financiera intermedia con base a la revisión efectuada.

Alcance de la Revisión

Mi revisión se efectuó de acuerdo con la *Norma Internacional de Trabajos de Revisión 2410*. Una revisión de la información financiera intermedia consiste principalmente en obtener un conocimiento sobre los procedimientos seguidos por la Administración para prepararla, aplicando procedimientos de revisión analítica a los datos financieros e indagaciones con el personal responsable de los asuntos contables y financieros. Esta revisión intermedia tiene un alcance menor al de una auditoría realizada de acuerdo a normas internacionales de auditoría con el objetivo de expresar una opinión sobre los estados financieros tomados en su conjunto, por consiguiente no expreso tal opinión.

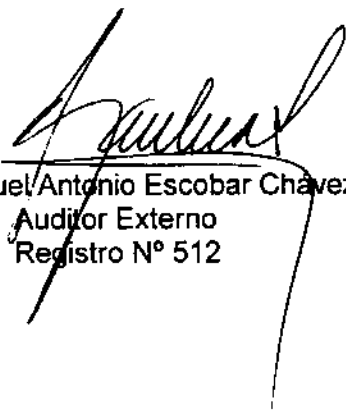
Énfasis

En la nota 23 a los estados financieros intermedios se describen las principales diferencias entre la normativa internacional y las normas requeridas por la Superintendencia del Sistema Financiero. A la fecha de este informe, la Administración de la Cooperativa ha iniciado el proceso de análisis y cuantificación de las diferencias de acuerdo a los plazos establecidos, como se detalla en la referida nota.

Conclusión

Basado en mi revisión, nada ha llamado mi atención que me haga creer que la información financiera intermedia que se acompaña no da un punto de vista verdadero y razonable de la posición financiera de la Cooperativa al 30 de junio de 2013 y 2012 y de su desempeño financiero a esas fechas, para que este de acuerdo con las Normas Internacionales de Información Financiera y de conformidad a las normas contables emitidas por la Superintendencia del Sistema Financiero de El Salvador para las sociedades de seguros.

San Salvador, 19 de julio de 2013



Lic. Manuel Antonio Escobar Chávez
Auditor Externo
Registro N° 512

