

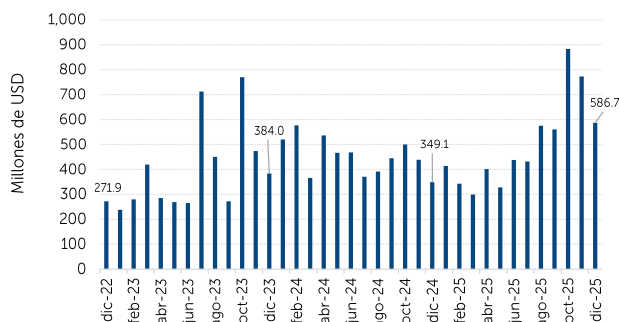
BOLETÍN MENSUAL DE VALORES

Diciembre 2025

1. Montos negociados en Bolsa de Valores de El Salvador

En diciembre 2025, la Bolsa de Valores de El Salvador registró 507 operaciones que sumaron USD 586.7 millones (gráfico 1). De manera acumulada, durante el 2025, se reportaron 7,992 transacciones con un monto de USD 6,031.6 millones. El mercado de valores presentó un crecimiento respecto a 2024 de 11.1%.

Gráfico 1. Montos mensuales negociados en BVES



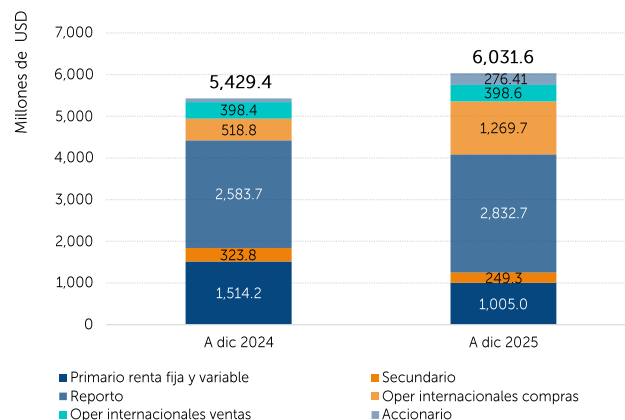
Fuente: Bolsa de valores de El Salvador

Atendiendo al tipo de mercado (gráfico 2), el **mercado primario de renta fija y variable**, a 2025, registró un monto de USD 1,005.0 millones, cifra inferior a la registrada en 2024, que fue de USD 1,514.2 millones. En **mercado secundario** se transó un monto de USD 249.3 millones y tuvo una participación de 4.1% del total negociado en la BVES.

Por su parte, el **mercado de reportos** transó USD 2,832.7 millones, obteniendo un nivel de participación de 47.0%. En su mayoría las operaciones fueron pactadas para un plazo de 1 a 4 días que sumaron USD 1,269.2 millones. El rendimiento promedio ponderado general de las operaciones de reporto en diciembre fue 4.34%. Los principales demandantes de liquidez fueron personas naturales con una participación de 61.3%; por el lado de los proveedores de recursos, fueron los fondos de inversión abiertos con una participación de 57.7%.

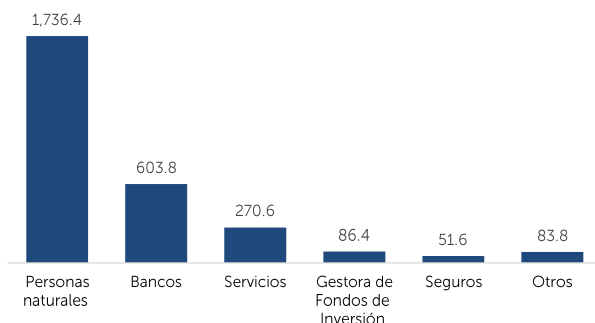
La Bolsa de Valores de El Salvador, durante 2025, negoció un monto de USD 6,031.6 millones.

Gráfico 2. Montos negociados por tipo de mercado



Fuente: Bolsa de Valores de El Salvador

Gráfico 3. Principales sectores vendedores de reportos (millones USD)



Fuente: Bolsa de Valores de El Salvador

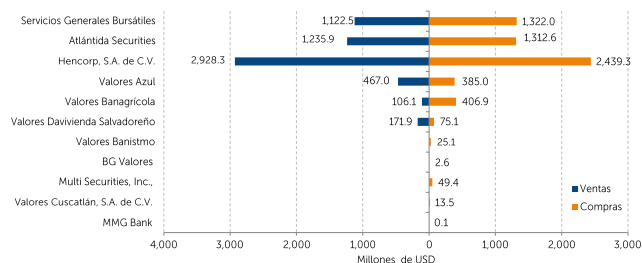
Las **operaciones internacionales** de compras y ventas totalizaron en 2025 USD 1,668.3 millones, los principales instrumentos transados fueron deuda soberana extranjera y local; y en **mercado accionario**, el monto fue USD 276.4 millones, proveniente principalmente de la negociación de instrumentos de origen extranjero.

El mercado de reportos, en 2025, registró un monto de USD 2,832.7 millones.

Participación de casas de corredores de bolsa

En 2025, la casa de corredores de bolsa que tuvo el mayor monto transado en operaciones de compra y venta fue: Hencorp Valores S.A. de C.V. Casa de corredores de bolsa con una participación de 40.4% y 48.5%, respectivamente.

Gráfico 4. Participación de casas de corredores y operadores remotos en operaciones de la BVES



Fuente: Bolsa de Valores de El Salvador

2. Fondos de Inversión

A la fecha en análisis, se cuentan con 4 gestoras y 17 fondos de inversión (siete fondos abiertos y once cerrados) autorizados e inscritos en el Registro Público de la Superintendencia del Sistema Financiero.

El patrimonio de los fondos abiertos, a diciembre 2025, fue USD 552.4 millones; mientras que en los cerrados fue de USD 1,341.2 millones.

El patrimonio total de fondos de inversión abiertos y cerrados totalizó USD 1,893.6 millones, a diciembre 2025.

Patrimonio y Rentabilidad de fondos de inversión. A diciembre 2025- Gestoras de fondos de inversión Fondos Abiertos

- **Fondo Abierto Rentable de Corto Plazo, SGB Gestora**
Patrimonio USD 97.87 millones; Rendimiento diario anualizado 4.02%
- **Fondo Abierto Plazo 180, SGB Gestora**
Patrimonio USD 30.18 millones; Rendimiento diario anualizado 6.16%

- **Fondo Abierto Renta Liquidez Banagrícola, Gestora Banagrícola**
Patrimonio USD 198.56 millones; Rendimiento diario anualizado 4.20%
- **Fondo Abierto de Liquidez a Corto Plazo, Atlántida Gestora**
Patrimonio USD 44.74 millones; Rendimiento diario anualizado 3.64%
- **Fondo Abierto de Crecimiento a Mediano Plazo, Atlántida Gestora**
Patrimonio USD 25.27 millones; Rendimiento diario anualizado 5.61%.
- **Fondo Abierto de Renta Mixta, Atlántida Gestora**
Patrimonio USD 2.24 millones; Rendimiento diario anualizado 7.37%.
- **Fondo Abierto Hencorp Opportunity, Hencorp Gestora**
Patrimonio USD 153.56 millones; Rendimiento diario anualizado 4.80%

Fondos Cerrados

- **Fondo Cerrado Inmobiliario Atlántida Progreso+, Atlántida Gestora**
Patrimonio USD 72.0 millones; Rendimiento diario anualizado 5.63%.*
- **Fondo Cerrado de Capital de Riesgo Atlántida, Atlántida Gestora**
Patrimonio USD 269.01 millones; Rendimiento diario anualizado 8.07%.*
- **Fondo Cerrado de Capital de Riesgo Atlántida Empresarial+, Atlántida Gestora**
Patrimonio USD 195.21 millones; Rendimiento diario anualizado 8.85%.*
- **Fondo de Inversión Cerrado de Renta Fija I, Hencorp Gestora**
Patrimonio USD 673.13 millones; Rendimiento diario anualizado 9.01%.
- **Fondo de Inversión Cerrado Inmobiliario Hencorp Growth, Hencorp Gestora**
Patrimonio USD 26.27 millones; Rendimiento diario anualizado 8.10%
- **Fondo de Inversión Cerrado Financiero Renta Variable, Atlántida Gestora**
Patrimonio USD 42.65 millones; Rendimiento diario anualizado 7.80%*
- **Fondo de Inversión Cerrado Financiero Renta Variable II, Atlántida Gestora**
Patrimonio USD 42.58 millones; Rendimiento diario anualizado 7.66%*
- **Fondo de Inversión Cerrado de Desarrollo Inmobiliario Hencorp Vivienda Cero Uno, Hencorp Gestora**
Patrimonio USD 15.44 millones; Rendimiento diario anualizado -18.09%*
- **Fondo de Inversión Cerrado Inmobiliario Hencorp Blue Whale, Hencorp Gestora**
Patrimonio USD 4.92 millones; Rendimiento diario anualizado 4.07%.

Fuente: Gestoras de fondos de inversión

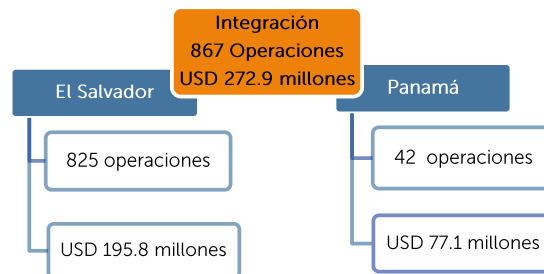
*Estos fondos presentan el rendimiento del día 30/12/2025, debido a que al cierre de diciembre se han presentado cortes por beneficios anuales de los fondos y algunos poseen inversiones en fondos que también han realizado cortes de beneficios anuales y por tanto, los rendimientos han presentado altas volatilidades al alza y a la baja. ** Por la naturaleza del Fondo, aún no registra ingresos, está en construcción el inmobiliario.

3. Integración de Bolsas de Valores de El Salvador y Panamá.

La bolsa integrada registró 867 operaciones en 2025 transando un monto total de USD 272.9 millones; las negociaciones se concentraron en su mayoría en mercado primario.

Desde el inicio de la integración, en 2017, al cierre de 2025 se negoció un monto de USD 879.8 millones y existen doce intermediarios bursátiles extranjeros autorizados: seis salvadoreños y seis panameños.

Operaciones de integración entre Panamá y El Salvador a través de operadores remotos.
Enero- diciembre 2025.



Fuente: Bolsa de Valores de El Salvador- SITREL Panamá