



# PRÉSTAMOS Y DEPÓSITOS AL 30 DE SEPTIEMBRE 2015

N°007-2015 | 01 de octubre de 2015

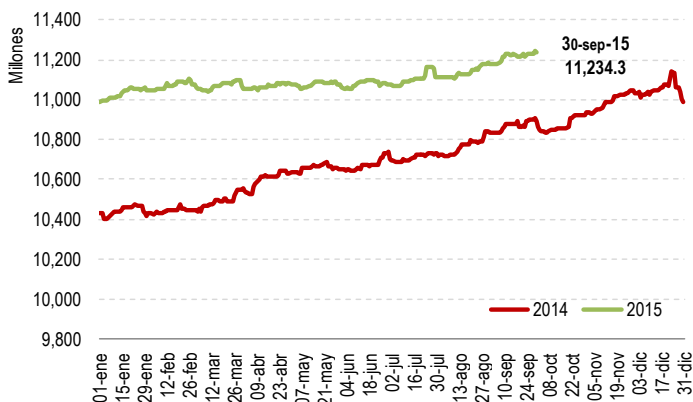
## Préstamos

Saldo al 30-sep-14	US\$10,890.9 MM
Saldo al 31-dic-14	10,988.1 MM
Saldo al 30-sep-15	11,234.3 MM
Variación respecto al 30-sep-14	↑ 3.2%
Variación respecto al 31-dic-14	↑ 2.2%

## Depósitos

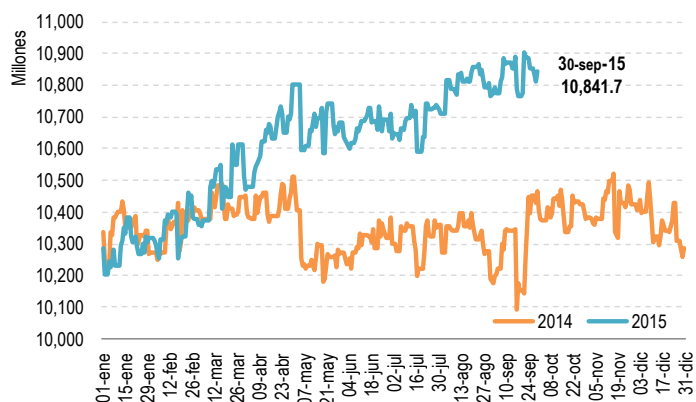
	Privados	Públicos	Total
Saldo al 30-sep-14	US\$9,407.0 MM	US\$1,059.8 MM	US\$10,466.8 MM
Saldo al 31-dic-14	9,318.2 MM	967.8 MM	10,286.0 MM
Saldo al 30-sep-15	9,835.1 MM	1,006.6 MM	10,841.7 MM
Variación respecto al 30-sep-14	↑ 4.6%	↓ -5.0%	↑ 3.6%
Variación respecto al 31-dic-14	↑ 5.5%	↑ 4.0%	↑ 5.4%

Gráfico 01. Evolución de préstamos



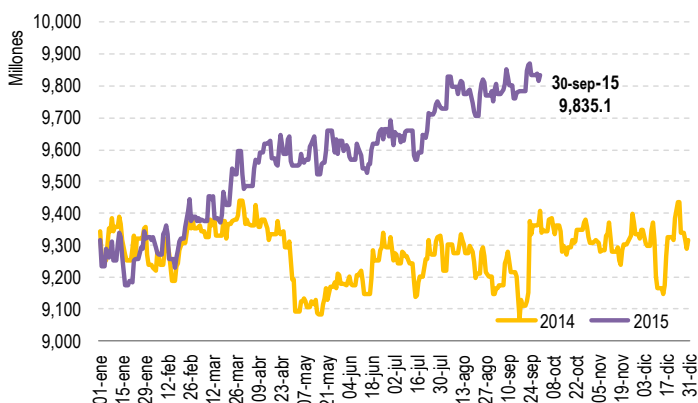
Fuente: Sistema de Requerimiento de reserva de liquidez de la SSF

Gráfico 02. Evolución de depósitos



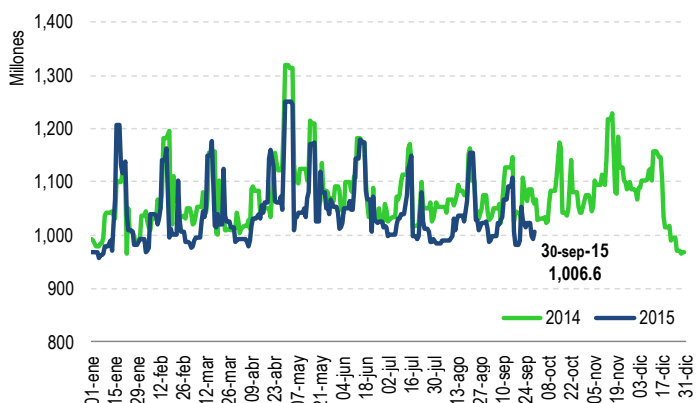
Fuente: Sistema de Requerimiento de reserva de liquidez de la SSF

Gráfico 03. Depósitos del sector privado



Fuente: Sistema de Requerimiento de reserva de liquidez de la SSF

Gráfico 04. Depósitos del sector público



Fuente: Sistema de Requerimiento de reserva de liquidez de la SSF

Al 30 de septiembre de 2015 los *préstamos brutos* de los bancos, bancos cooperativos y sociedades de ahorro y crédito (SAC) totalizaron US\$11,234.3 millones, reflejando un crecimiento de 2.2% respecto al 31 de diciembre de 2014 y 3.0% con relación a la misma fecha del año anterior.

Por su parte, los *depósitos* alcanzaron US\$10,841.7 millones, presentando un crecimiento de 5.4% respecto al 31 de diciembre de 2014, como consecuencia del aumento en los depósitos del sector privado en US\$516.9 y en el sector público en US\$38.8 millones; la variación de los depósitos respecto a la misma fecha del año anterior fue de 3.6%.