

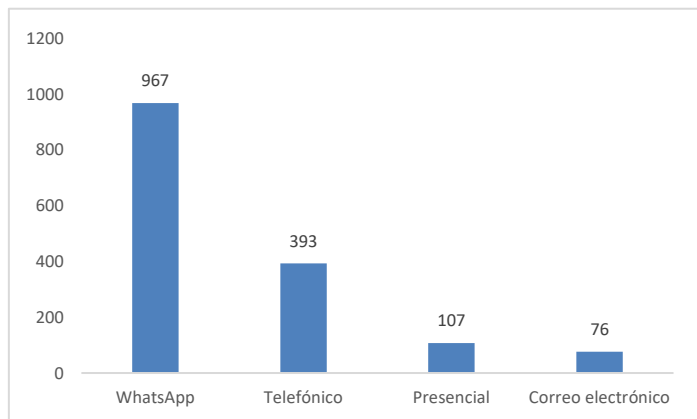
Del 01 al 31 de enero 2022

Datos generales de atenciones recibidas

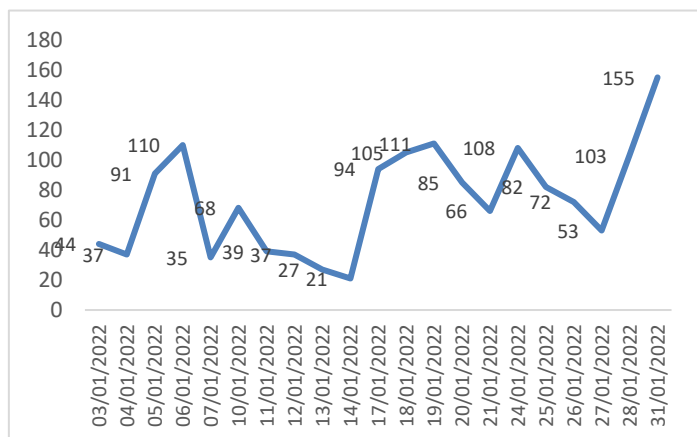
Número de atenciones atendidas entre el 01 y el 31 de enero de 2022: 1543

Genero	Cantidad
Masculino	677
Femenino	866

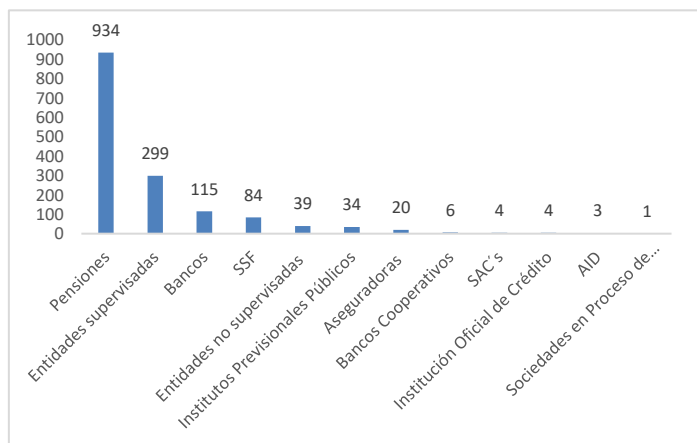
Medios de atención



Tendencia de atenciones



Industrias relacionadas



Clasificación	Cantidad
Solicitudes	859
Histórico crediticio	328
Denuncias Centro de Contacto	54
Consultas sobre la operatividad de la SSF o requisitos para trámites que autoriza la SSF	53
Recepción de denuncias	48
Afiliaciones	47
Beneficios	37
Entidad de presunto fraude	18
Seguimiento a casos	18
Criptomonedas	17

