

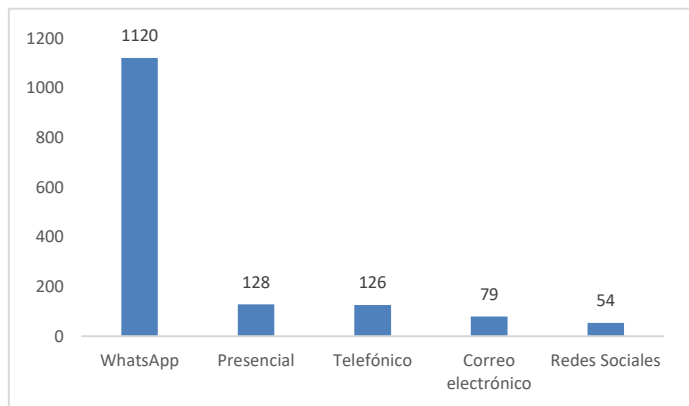
Del 01 al 31 de marzo de 2022

Datos generales de atenciones recibidas

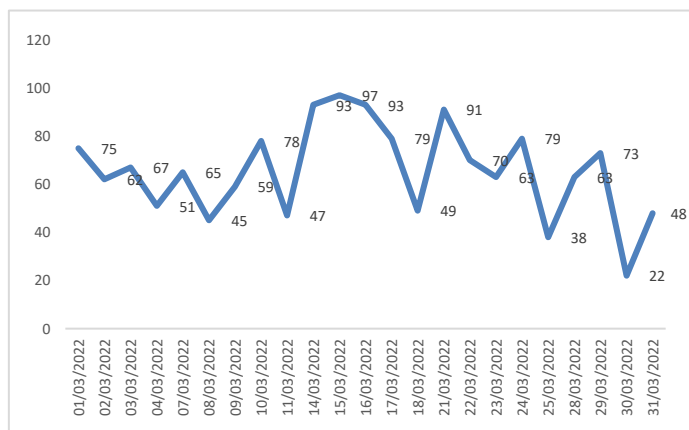
Número de atenciones atendidas entre el 01 y el 31 de marzo de 2022: 1507

Genero	Cantidad
Masculino	676
Femenino	831

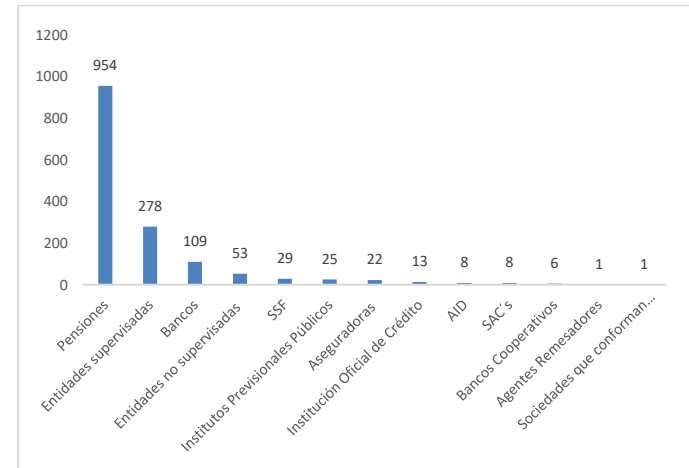
Medios de atención



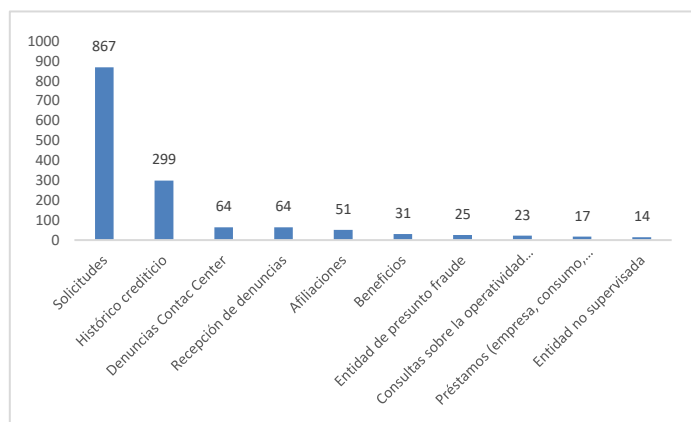
Tendencia de atenciones



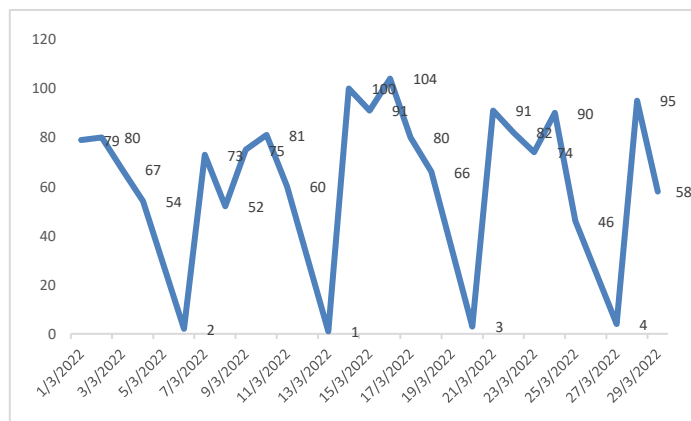
Industrias relacionadas



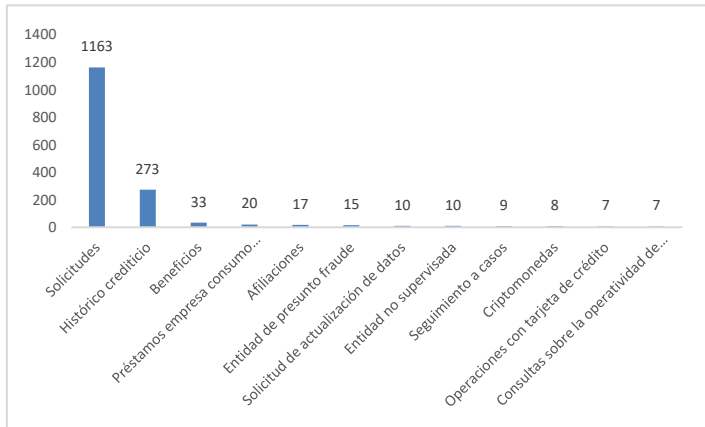
Clasificación	Cantidad
Solicitudes	867
Histórico crediticio	299
Denuncias Contac Center	64
Recepción de denuncias	64
Afiliaciones	51
Beneficios	31
Entidad de presunto fraude	25
Consultas sobre la operatividad de la SSF o requisitos para trámites que autoriza la SSF	23
Préstamos (empresa, consumo, vivienda y agropecuario)	17
Entidad no supervisada	14



Datos generados por sistema de mensajería Social Media Manager: Tendencia de atenciones del 01/03/2022 al 29/03/2022, Total de registros: 1608



Datos generados por sistema de mensajería Social Media Manager: Clasificación del 01/03/2022 al 29/03/2022



Datos generados por sistema de mensajería Social Media Manager: Casos creados por hora del 01/03/2022 al 29/03/2022

