

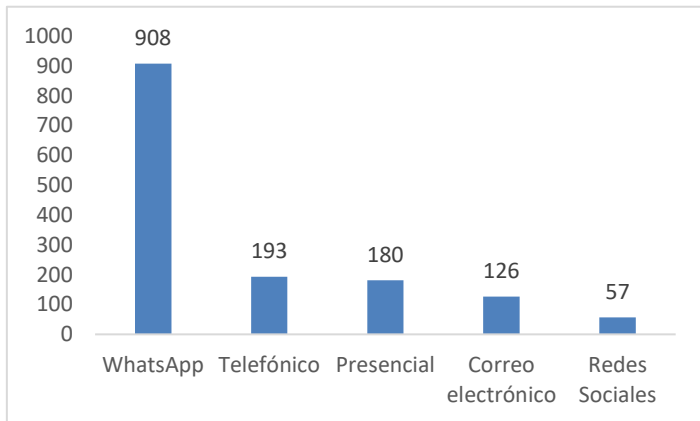
Del 01 al 31 de mayo de 2022

Datos generales de atenciones recibidas

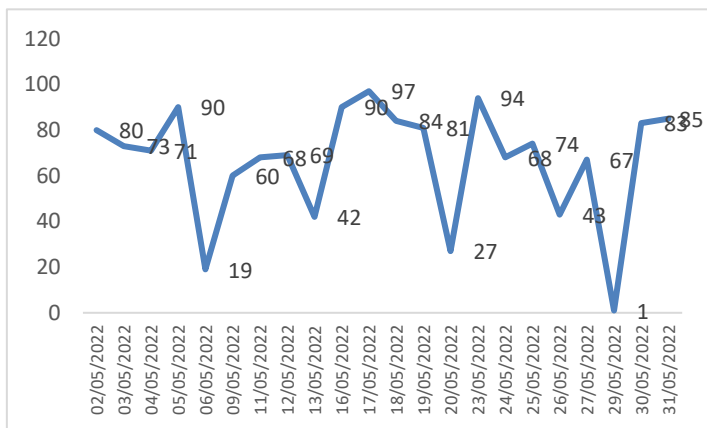
Número de atenciones atendidas entre el 01 y el 31 de mayo de 2022: 1464

Genero	Cantidad
Masculino	690
Femenino	774

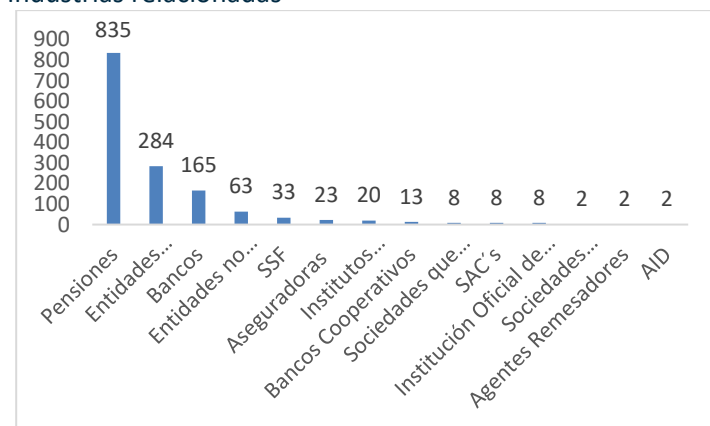
Medios de atención



Tendencia de atenciones



Industrias relacionadas



Clasificación	Cantidad
Solicitudes	721
Histórico crediticio	269
Denuncias Contac Center	104
Afiliaciones	65
Recepción de denuncias	64
Otras consultas	49
Beneficios	34
Entidad no supervisada	24
Cuentas de depósito (ahorro, corriente y ahorro a plazo)	21
Préstamos (empresa, consumo, vivienda y agropecuario)	18

