

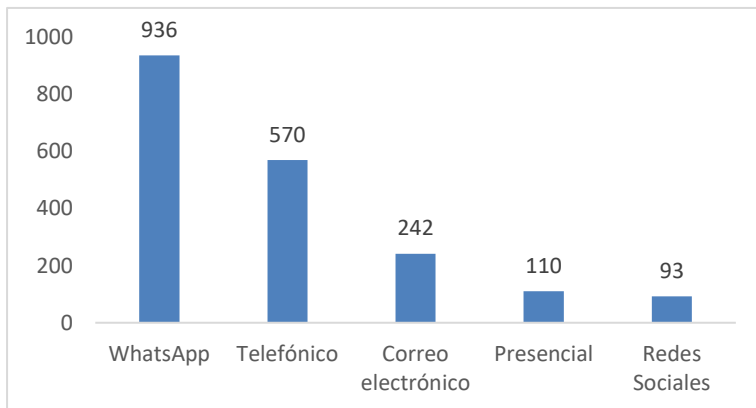
Del 05 al 30 de abril de 2021

Datos generales de atenciones recibidas

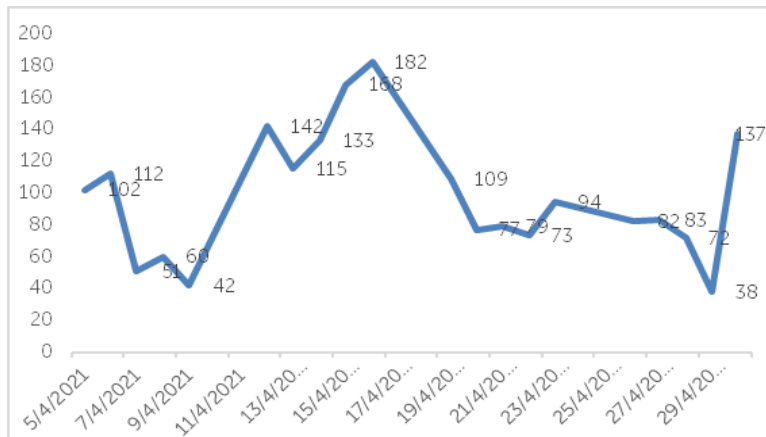
Número de atenciones atendidas entre el 05 y el 30 de abril de 2021: 1,951

Género	Cantidad
Masculino	1,023
Femenino	928

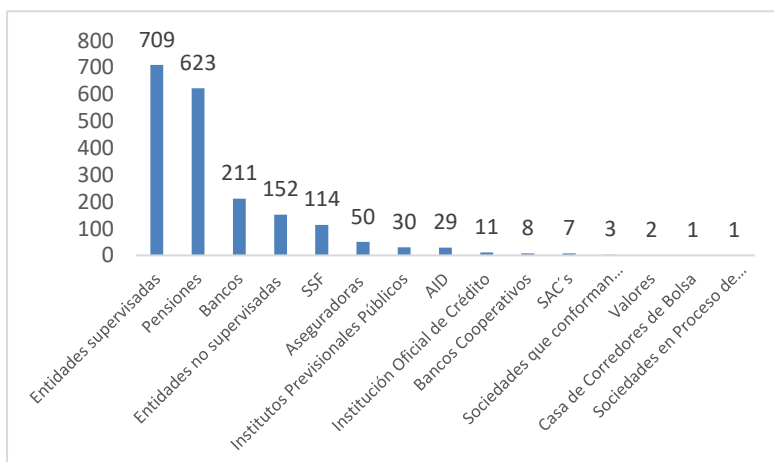
Medios de atención



Tendencia de atenciones



Industrias relacionadas



Clasificación	cantidad
Afiliaciones	570
Histórico crediticio	417
Beneficios	220
Solicitudes	150
Trámites internos	94
Entidad de presunto fraude	85
Seguimiento a casos	70
Cuentas de depósito (ahorro, corriente y ahorro a plazo)	36
Recepción de denuncias	34
Operaciones con tarjeta de crédito	31

