

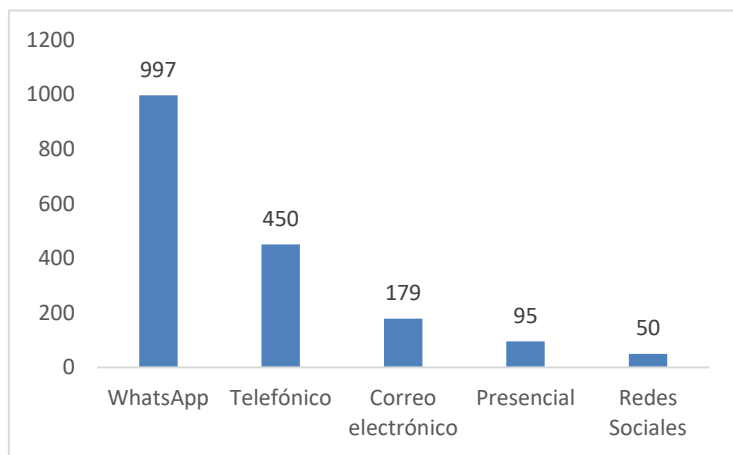
Del 03 al 31 de mayo de 2021

## Datos generales de atenciones recibidas

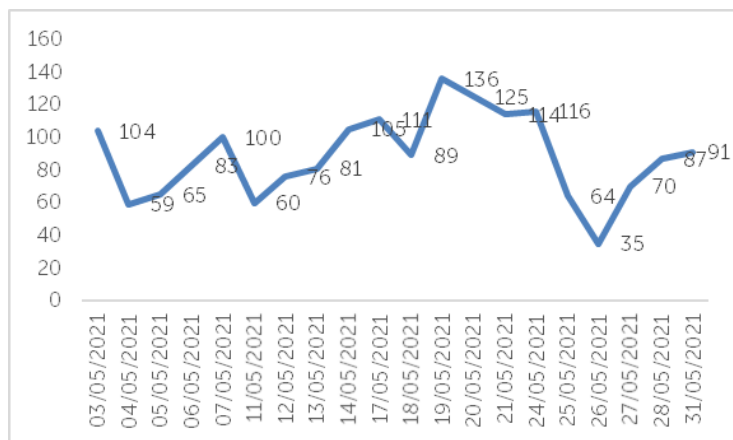
Número de atenciones atendidas entre el 03 y el 31 de mayo de 2021:  
1771

Género	Cantidad
Masculino	902
Femenino	869

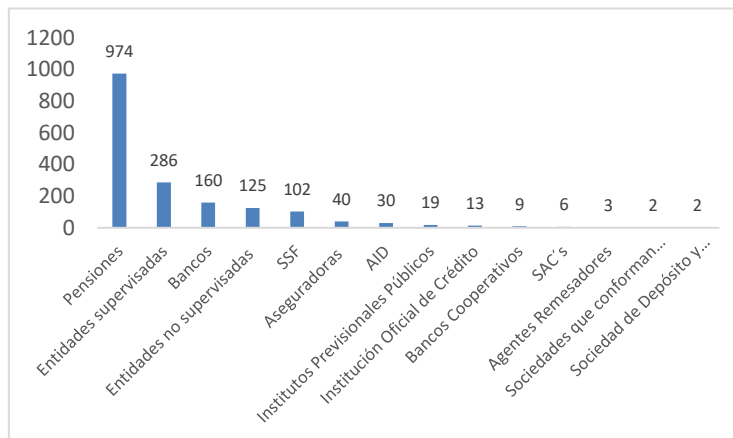
## Medios de atención



## Tendencia de atenciones



## Industrias relacionadas



Clasificación	cantidad
Afiliaciones	564
Histórico crediticio	334
Solicitudes	214
Beneficios	185
Entidad de presunto fraude	85
Consultas sobre la operatividad de la SSF o requisitos para trámites que autoriza la SSF	68
Seguimiento a casos	53
Recepción de denuncias	34
Préstamos (empresa, consumo, vivienda y agropecuario)	33
Cuentas de depósito (ahorro, corriente y ahorro a plazo)	31

