

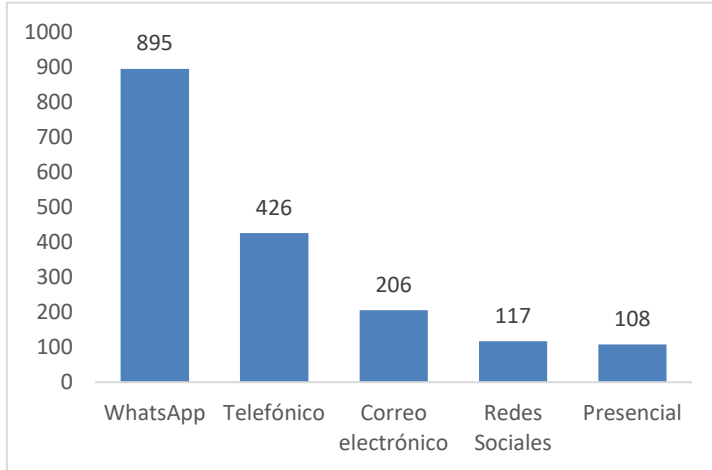
Del 01 al 31 de julio de 2021

Datos generales de atenciones recibidas

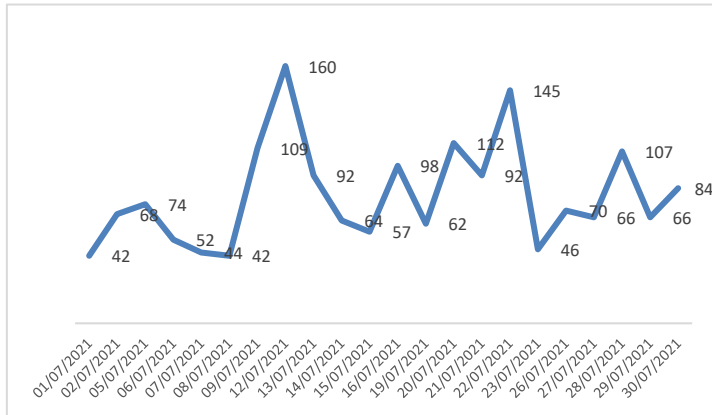
Número de atenciones atendidas entre el 01 y el 31 de julio de 2021: 1752

Genero	Cantidad
Masculino	912
Femenino	840

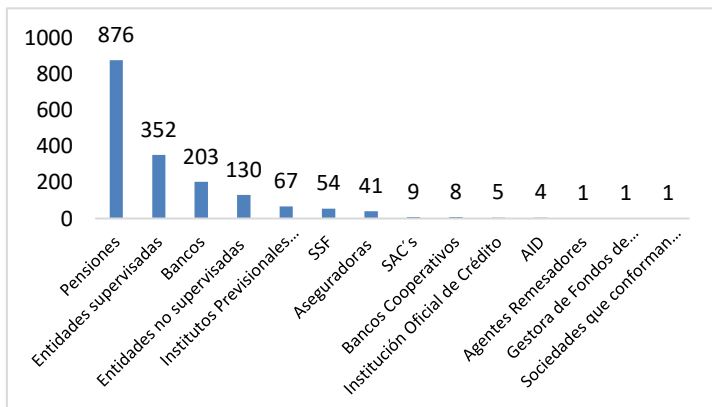
Medios de atención



Tendencia de atenciones



Industrias relacionadas



Clasificación	Cantidad
Solicitudes	729
Histórico crediticio	372
Denuncias Contac Center	97
Entidad de presunto fraude	90
Afiliaciones	81
Beneficios	78
Recepción de denuncias	49
Consultas sobre la operatividad de la SSF o requisitos para trámites que autoriza la SSF	46
Préstamos (empresa, consumo, vivienda y agropecuario)	36
Operaciones con tarjeta de crédito	34

