

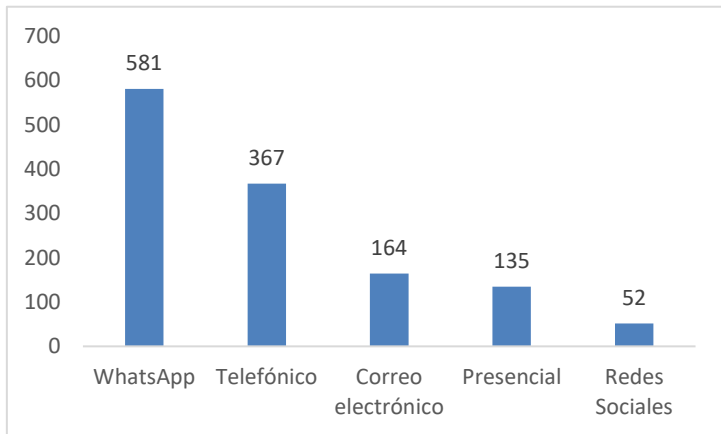
Del 01 al 30 de agosto de 2021

Datos generales de atenciones recibidas

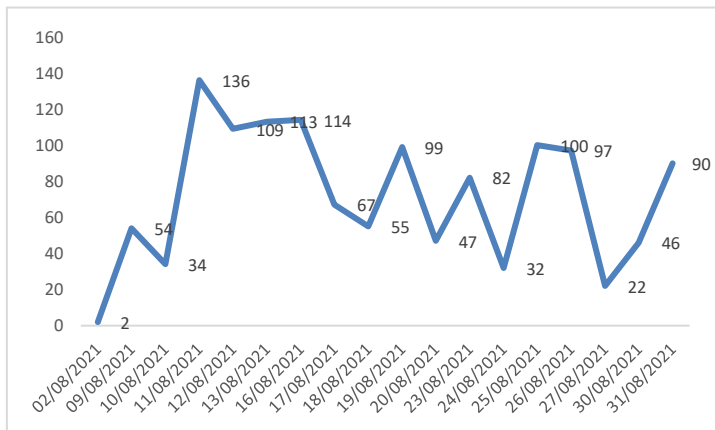
Número de atenciones atendidas entre el 01 y el 30 de agosto de 2021: 1299

Genero	Cantidad
Masculino	667
Femenino	632

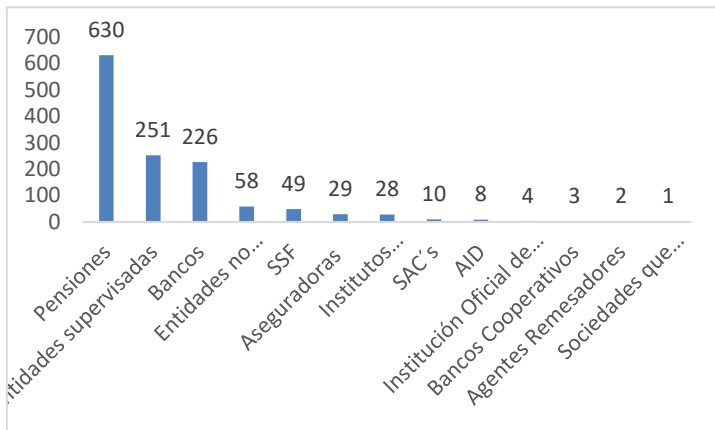
Medios de atención



Tendencia de atenciones



Industrias relacionadas



Clasificación	Cantidad
Solicitudes	502
Histórico crediticio	279
Denuncias Centro de Contacto	111
Recepción de denuncias	83
Beneficios	51
Afiliaciones	46
Entidad de presunto fraude	39
Consultas sobre la operatividad de la SSF o requisitos para trámites que autoriza la SSF	33
Cuentas de depósito (ahorro, corriente y ahorro a plazo)	27
Préstamos (empresa, consumo, vivienda y agropecuario)	26

