

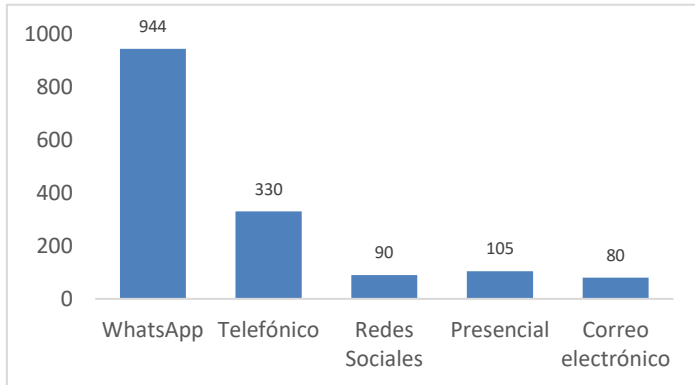
Del 01 al 31 de octubre de 2021

Datos generales de atenciones recibidas

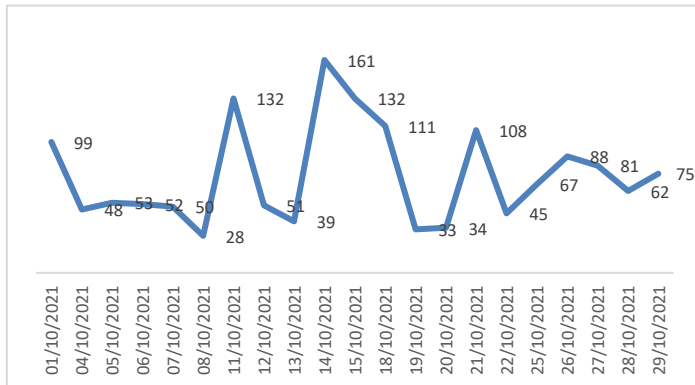
Número de atenciones atendidas entre el 01 y el 31 de octubre de 2021: 1,549

Genero	Cantidad
Masculino	729
Femenino	820

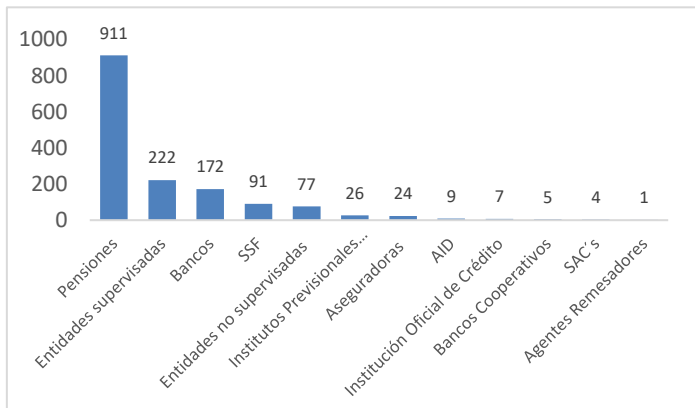
Medios de atención



Tendencia de atenciones



Industrias relacionadas



Clasificación	Cantidad
Solicitudes	763
Histórico crediticio	252
Afiliaciones	103
Denuncias Contac Center	80
Consultas sobre la operatividad de la SSF o requisitos para trámites que autoriza la SSF	61
Recepción de denuncias	55
Entidad de presunto fraude	41
Criptomonedas	33
Beneficios	31
Seguimiento a casos	28

