

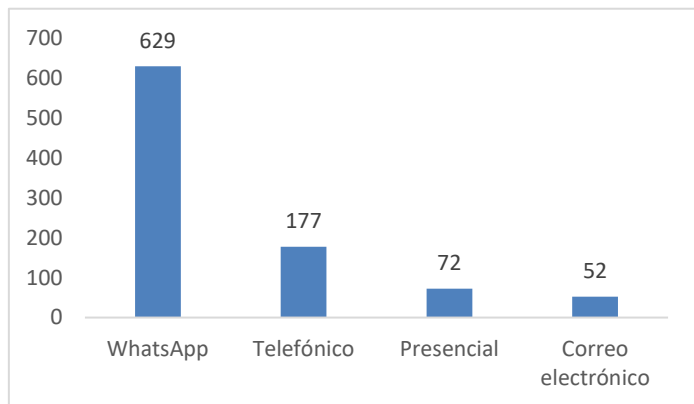
Del 01 al 31 de diciembre de 2021

## Datos generales de atenciones recibidas

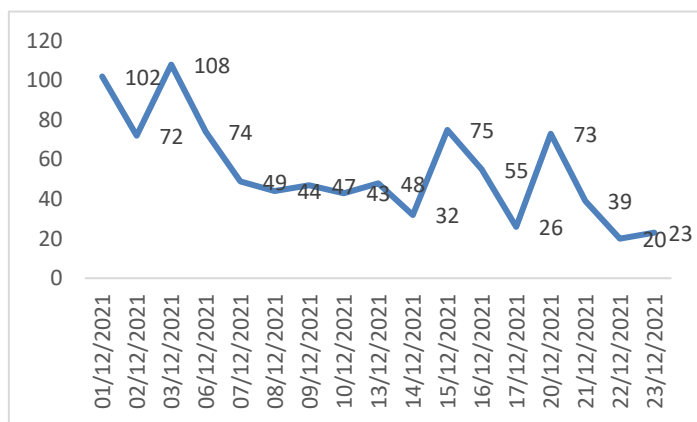
Número de atenciones atendidas entre el 01 y el 31 de diciembre de 2021: 930

Genero	Cantidad
Masculino	379
Femenino	551

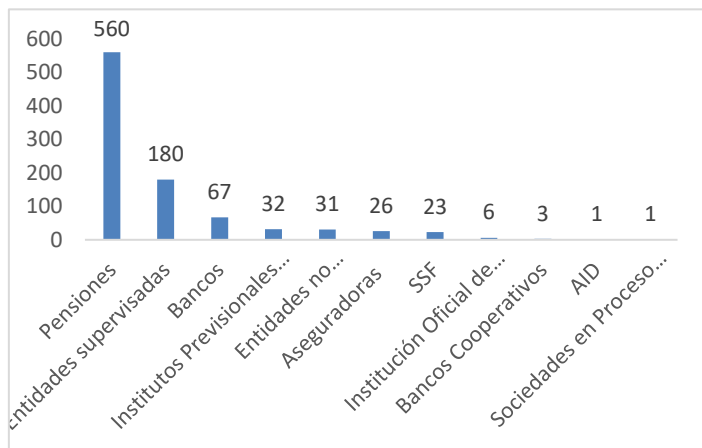
## Medios de atención



## Tendencia de atenciones



## Industrias relacionadas



Clasificación	Cantidad
Solicitudes	549
Histórico crediticio	190
Recepción de denuncias	45
Denuncias Centro de Contacto	45
Consultas sobre la operatividad de la SSF o requisitos para trámites que autoriza la SSF	15
Entidad de presunto fraude	14
Criptomonedas	12
Beneficios	9
Entidad no supervisada	9
Afiliaciones	9

