

1. Montos negociados y transacciones acumuladas (enero a junio 2022)

La Bolsa de Productos y Servicios de El Salvador (BOLPROS), reportó a junio de 2022 un total de 690 operaciones, menor al año anterior en 17.0%, equivalente a una disminución de 141 transacciones. Mientras que el monto acumulado ascendió a USD 260.2 millones, superior en 132.1% respecto a junio 2021 (Tabla 1).

Tabla 1. Montos transados acumulados por tipo de operación en millones de USD

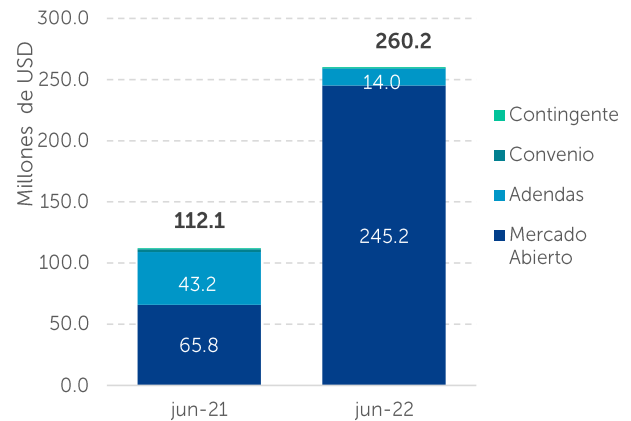
	ene a jun 21	ene a jun 22	Variación
Mercado Abierto	\$ 65.8	\$ 245.2	272.8%
Adendas	\$ 43.2	\$ 14.0	-67.6%
Convenio	\$ 2.2	\$ 0.0	-99.0%
Contingente	\$ 0.9	\$ 1.0	11.4%
Total	\$ 112.1	\$ 260.2	132.1%

Fuente: Bolsa de Productos de El Salvador, S.A. de C.V.

De acuerdo con el tipo de operaciones (Gráfico 1), el monto en **mercado abierto** totalizó USD 245.2 millones, principalmente por: computadoras, insumos médicos, desarrollo de software y

paquetes alimenticios; las adendas a contratos ascendieron a USD 14.0 millones, por la compra de equipo y/o servicio de redes informáticas, cursos de enseñanza, servicios de seguro e insumos médicos; los convenios fueron por USD 0.02 millones, por la negociación de arroz. También BOLPROS reportó contratos contingentes por USD 1 millón, por productos lácteos.

Gráfico 1. Estructura de los montos acumulados a junio 2022



Fuente: Bolsa de Productos de El Salvador, S.A. de C.V.

“BOLPROS reportó a junio 2022 un monto total de USD 260.2 millones, destinándose 49.9% a compras por el MINEDUCYT para continuar con la modernización del sistema educativo público”

Los compradores con los mayores montos fueron el Ministerio de Educación, Ciencia y Tecnología (MINEDUCYT) con USD 129.8 millones, Ministerio de Salud (MINSAL) con USD 51.9 millones, Centro Nacional de Registro (CNR) con USD 18.2 millones y Ministerio de Hacienda (MH) con USD 9.4 millones.

Tabla 2. Montos acumulados por mayores compradores en BOLPROS en millones de USD

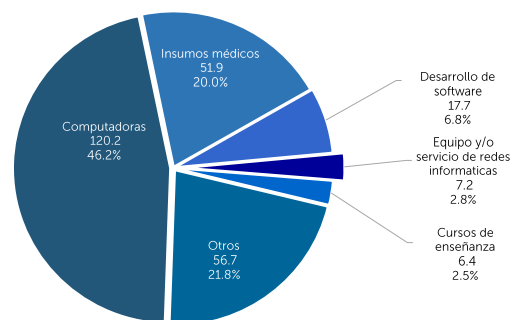
jun-22		
Cliente	Montos	%
Mineducyt	\$ 129.8	49.9%
Minsal	\$ 51.9	20.0%
Cnr	\$ 18.2	7.0%
Ministerio De Hacienda	\$ 9.4	3.6%

Fuente: Bolsa de Productos de El Salvador, S.A. de C.V.

“Se destinó USD 129.8 millones por parte del MINEDUCYT para la compra de computadoras, paquetes alimenticios, uniformes y útiles escolares, entre otros”

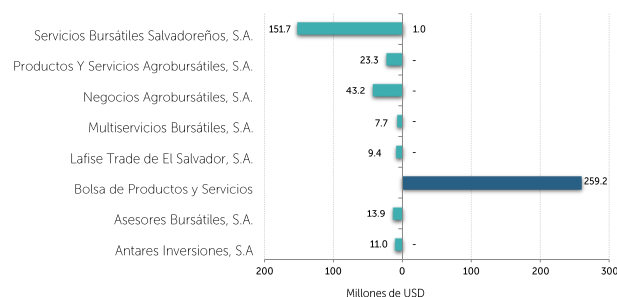
Los principales productos transados en BOLPROS a junio 2022 (Gráfico 2) fueron computadoras con USD 120.2 millones, insumos médicos con USD 51.9 millones y desarrollo de software con USD 17.7 millones. El puesto con el mayor monto transado en operaciones de compra (Gráfico 3) fue la BOLPROS con el 99.6% de los montos, equivalente a USD 259.2 millones. En operaciones de venta fue SBS, S.A. de C.V. con 58.3% equivalente a USD 151.7 millones.

Gráfico 2. Montos según producto transado a junio 2022. En millones de USD y porcentajes



Fuente: Bolsa de Productos de El Salvador, S.A. de C.V.

Gráfico 3. Montos acumulados por puesto comprador y vendedor (en millones de USD)



Fuente: Bolsa de Productos de El Salvador, S.A. de C.V.

Los principales vendedores a junio 2022 en operaciones del mercado abierto fueron los siguientes: Datasys El Salvador, S.A. de C.V. con USD 80.6 millones y PBS de El Salvador, S.A. de C.V. con USD 23.8 millones (Tabla 3).

Tabla 3. Principales vendedores en mercado abierto en millones de USD

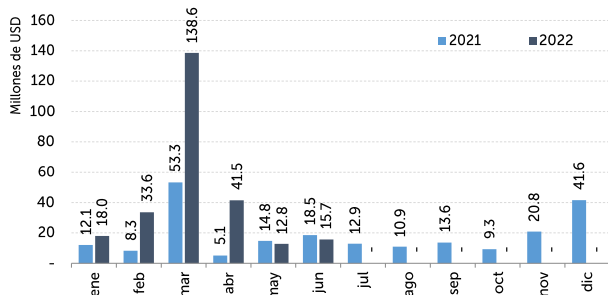
Cliente	ene a jun 22
Datasys El Salvador, S.A. de C.V.	\$ 80.6
Pbs De El Salvador, S.A. De C.V.	\$ 23.8
Stb Computer, S.A. De C.V.	\$ 20.8
CARTODATA 2.0 Sociedad Civil	\$ 17.7

Fuente: Bolsa de Productos de El Salvador, S.A. de C.V.

2. Resumen de operaciones realizadas en junio 2022.

Se realizaron un total de 93 operaciones, mientras que en junio 2021 fueron 141. De acuerdo con el total de contratos cerrados por tipo de operación, se registraron 69 en mercado abierto y 24 adendas. El monto total transado en el mes fue de USD 15.7 millones, menor en 15.5% respecto a junio 2021 (Gráfico 5). Se destaca que, en términos de flujo mensual, junio fue mayor en 22.6% respecto a mayo 2022.

Gráfico 5. Evolución de los montos negociados



Fuente: Bolsa de Productos de El Salvador, S.A. de C.V.

El 85.1% del monto fue por operaciones en mercado abierto y 14.9% de adendas (Tabla 4).

Tabla 4. Monto por tipo de operación en millones de USD

	jun-21	jun-22	Variación
Mercado Abierto	\$ 15.3	\$ 13.3	-13.1%
Adendas	\$ 3.0	\$ 2.3	-21.0%
Convenio	\$ 0.1	\$ -	-100.0%
Contingente	\$ 0.2	\$ -	-100.0%
Total	\$ 18.5	\$ 15.7	-15.5%

Fuente: Bolsa de Productos de El Salvador, S.A. de C.V.

Los participantes en operaciones de compra dentro del mercado abierto estuvieron conformados por 17 instituciones públicas, siendo las principales (Tabla 5): Ministerio de Agricultura y Ganadería (MAG) con USD 8.6 millones y la Presidencia de la República de El Salvador con USD 1.6 millones.

Tabla 5. Mayores compradores en el mercado abierto en millones de USD

	jun-22	
Cliente	Montos	%
Mag	\$ 8.6	64.2%
Presidencia de la Republica	\$ 1.6	12.3%
Bcr	\$ 0.5	3.5%
Fondo solidario para la salud	\$ 0.4	3.0%

Fuente: Bolsa de Productos de El Salvador, S.A. de C.V.

“El principal participante dentro del mercado abierto en junio fue el Ministerio de Agricultura y Ganadería (MAG) con USD 8.6 millones, por la adquisición de fertilizantes e insumos agrícolas”