

1. Montos negociados y transacciones acumuladas (enero a julio 2022)

La Bolsa de Productos y Servicios de El Salvador (BOLPROS), reportó a julio de 2022 un total de 791 operaciones, menor en 149 transacciones respecto al año anterior (15.9%). Mientras que el monto acumulado ascendió a USD 279.6 millones, superior en 123.7% respecto a julio 2021 (Tabla 1).

Tabla 1. Montos transados acumulados por tipo de operación en millones de USD

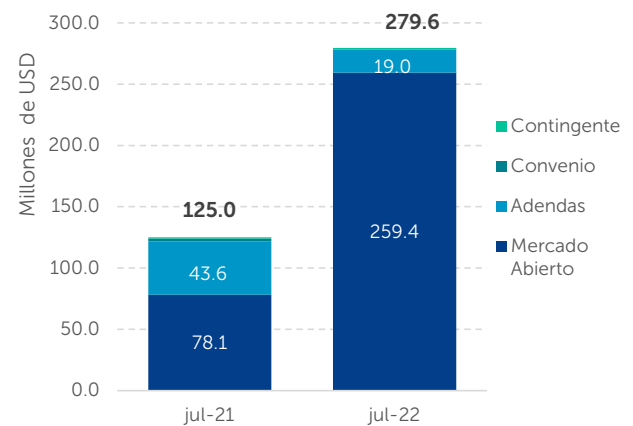
	ene a jul 21	ene a jul 22	Variación
Mercado Abierto	\$ 78.1	\$ 259.4	232.1%
Adendas	\$ 43.6	\$ 19.0	-56.3%
Convenio	\$ 2.3	\$ 0.0	-99.1%
Contingente	\$ 1.0	\$ 1.2	19.6%
Total	\$ 125.0	\$ 279.6	123.7%

Fuente: Bolsa de Productos de El Salvador, S.A. de C.V.

De acuerdo con el tipo de operaciones (Gráfico 1), el monto en mercado abierto totalizó USD 259.4 millones, principalmente por: computadoras, insumos médicos, desarrollo de software y paquetes alimenticios; las adendas a contratos ascendieron a USD 19.0

millones, por servicios de seguros, curso de enseñanza, equipo y/o servicio de redes informáticas e insumos médicos; los convenios fueron por USD 0.02 millones, por la negociación de arroz. También BOLPROS reportó contratos contingentes por USD 1.2 millones, por productos lácteos.

Gráfico 1. Estructura de los montos acumulados a julio 2022



Fuente: Bolsa de Productos de El Salvador, S.A. de C.V.

“La Bolsa de Productos y Servicios reportó a julio 2022 un monto total de USD 279.6 millones, mayor en 123.7% respecto al año”

Los compradores con los mayores montos fueron el Ministerio de Educación, Ciencia y Tecnología (MINEDUCYT) con USD 130.6 millones, Ministerio de Salud (MINSAL) con USD 54.5 millones, Centro Nacional de Registro (CNR) con USD 18.2 millones e Instituto Salvadoreño del Seguro Social (ISSS) con USD 13.9 millones.

Tabla 2. Montos acumulados por mayores compradores en BOLPROS en millones de USD

jul-22

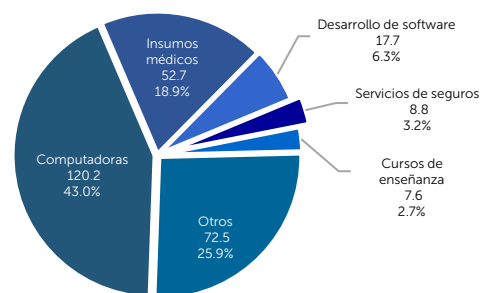
Ciente	Montos	%
MINEDUCYT	\$ 130.6	46.7%
MINSAL	\$ 54.5	19.5%
CNR	\$ 18.2	6.5%
ISSS	\$ 13.9	5.0%

Fuente: Bolsa de Productos de El Salvador, S.A. de C.V.

“El Ministerio de Educación, Ciencia y Tecnología (MINEDUCYT) se mantiene como el mayor comprador en BOLPROS, m de mejoras al sistema educativo “

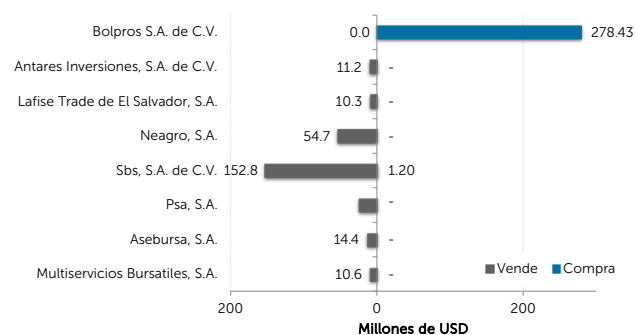
Los principales productos transados en BOLPROS a julio 2022 (Gráfico 2) fueron computadoras con USD 120.2 millones, insumos médicos con USD 52.7 millones, desarrollo de software con USD 17.7 millones y servicios de seguros con USD 8.8 millones. El puesto con el mayor monto transado en compras (Gráfico 3) fue BOLPROS con el 99.6%, mientras que en ventas fue SBS, S.A. de C.V. con 47.1%.

Gráfico 2. Montos según producto transado a julio 2022. En millones de USD y porcentajes



Fuente: Bolsa de Productos de El Salvador, S.A. de C.V.

Gráfico 3. Montos acumulados por puesto comprador y vendedor (en millones de USD)



Fuente: Bolsa de Productos de El Salvador, S.A. de C.V.

Los principales vendedores a julio 2022 en operaciones del mercado abierto fueron los siguientes: Datasys El Salvador, S.A. de C.V. con USD 80.6 millones, PBS de El Salvador, S.A. de C.V con USD 23.8 millones y STB Computer, S.A. de C.V. con USD 20.9 millones (Tabla 3).

Tabla 3. Principales vendedores en mercado abierto en millones de USD

jul-22

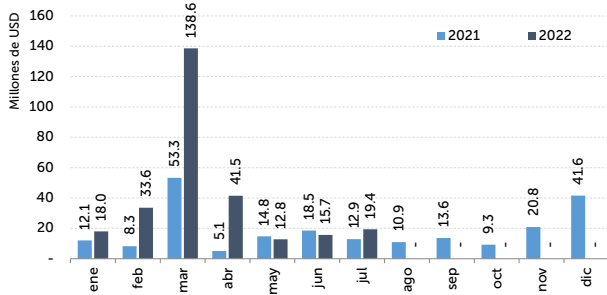
Ciente	ene a jul 22
Datasys El Salvador, S.A. De C.V.	\$ 80.6
Pbs De El Salvador, S.A. De C.V.	\$ 23.8
Stb Computer, S.A. De C.V.	\$ 20.9
Cartodata 2.0 Sociedad Civil, Sucursal El Salvador	\$ 17.7

Fuente: Bolsa de Productos de El Salvador, S.A. de C.V.

2. Resumen de operaciones realizadas en julio 2022.

Se realizaron un total de 101 operaciones, menores a las 100 de julio 2021. De acuerdo con el total de contratos cerrados por tipo de operación, se registraron 53 en mercado abierto, 47 adendas y un contrato contingente. El monto total transado en el mes fue de USD 19.4 millones, mayor en 50.8% respecto a julio 2021 (Gráfico 5). Se destaca que, en términos de flujo mensual, julio 2022 fue mayor en 24.1% respecto a junio 2022. El 73.2% del monto fue por operaciones en mercado abierto, 26.0% de adendas y 0.9% contratos contingentes (Tabla 4).

Gráfico 5. Evolución de los montos negociados



Fuente: Bolsa de Productos de El Salvador, S.A. de C.V.

Tabla 4. Montos transados por tipo de operación en millones de USD

	jul-21	jul-22	Variación
Mercado Abierto	\$ 12.3	\$ 14.2	15.2%
Adendas	\$ 0.4	\$ 5.0	1269.6%
Convenio	\$ 0.1	-	-100.0%
Contingente	\$ 0.1	\$ 0.2	109.8%
Total	\$ 12.9	\$ 19.4	50.8%

Fuente: Bolsa de Productos de El Salvador, S.A. de C.V.

Los participantes en operaciones de compra dentro del mercado abierto estuvieron conformados por 18 instituciones públicas, siendo las principales (Tabla 5): Instituto Salvadoreño del Seguro Social (ISSS) con USD 7.2 millones, Ministerio de Gobernación y Desarrollo Territorial (MIGOBTD) USD 4.1 millones y Ministerio de Educación, Ciencia y Tecnología (MINEDUCYT) con USD 0.8 millones.

Tabla 5. Mayores compradores en el mercado abierto en millones de USD

Cliente	jul-22	
	Montos	%
ISSS	\$ 7.2	51.0%
MIGOBTD	\$ 4.1	28.7%
MINEDUCYT	\$ 0.8	5.5%
RNPP	\$ 0.4	3.0%

Fuente: Bolsa de Productos de El Salvador, S.A. de C.V.

“El principal participante dentro del mercado abierto en julio fue el Instituto Salvadoreño del Seguro Social (ISSS) con USD 7.2 millones, por la adquisición de insumos médicos”