



Superintendencia del Sistema Financiero

Manual Proceso de Actualización de Montos de Fianzas para Intermediarios de seguros.

Dirección de Informática

Archivo:	MU_ACTUALIZACION_MONTOS_FIANZAS_IS.pdf
Fecha Creación:	octubre de 2021
Fecha Última Modificación:	Septiembre de 2022
Versión:	2.0



2022

RESTRICCIONES

*Este documento no debe ser copiado o reproducido por ningún medio sin la autorización de La Superintendencia del Sistema Financiero - **SSF**. Se ha realizado un gran esfuerzo en la preparación de este documento para asegurar que la información presentada es correcta al momento de impresión.*

*El material contenido en este documento tiene información confidencial que pertenece a La Superintendencia del Sistema Financiero – **SSF**. No podrá ser utilizada, fotocopiada, duplicada o revelada para cualquier propósito diferente a los indicados por La Superintendencia del Sistema Financiero – **SSF**.*

Contenido

Introducción	4
1 Presentación del formulario	5
2 Completar Formulario Proceso de Actualización de Montos de Fianzas para I.S.	6

Introducción

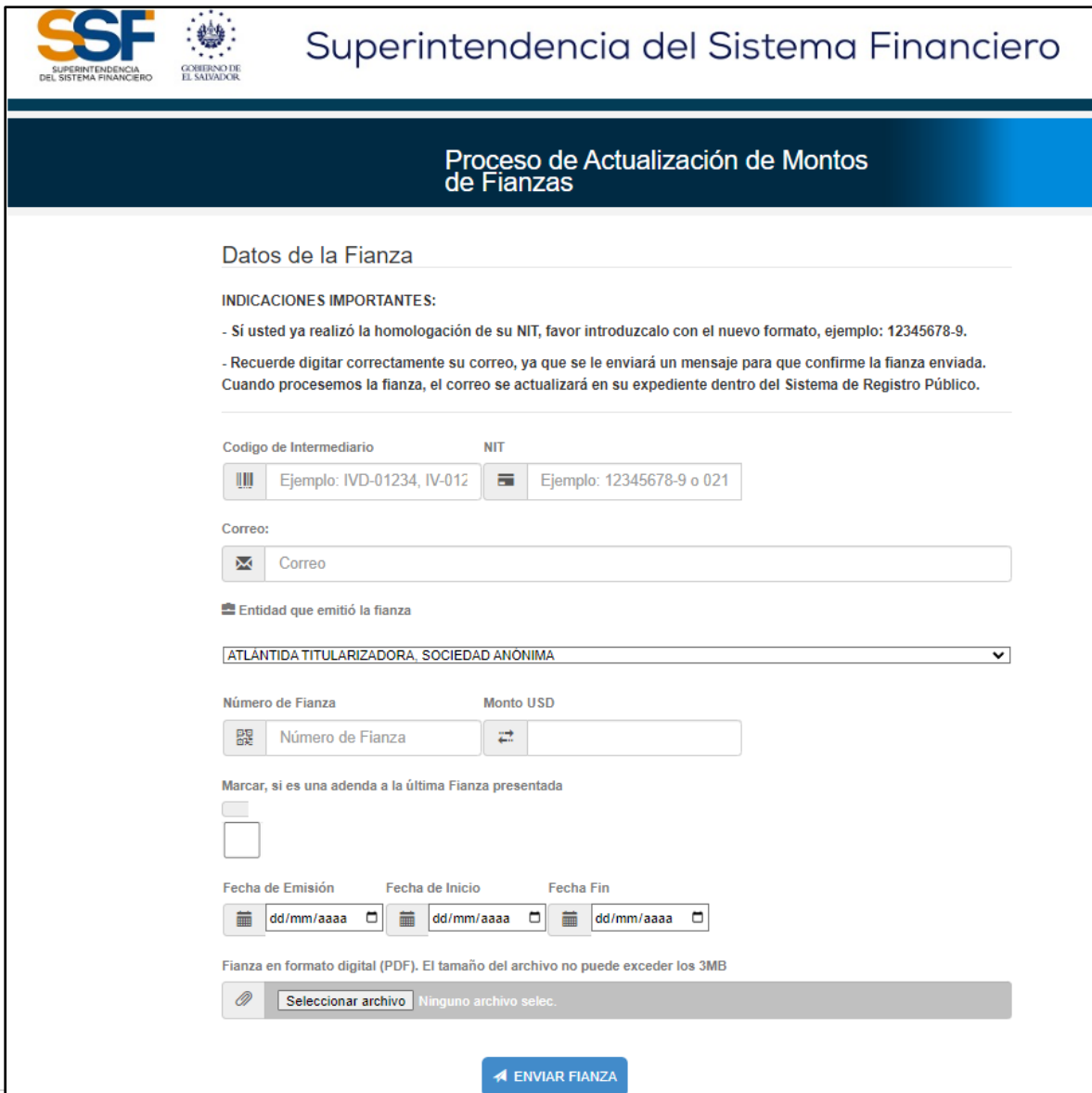
El objetivo de este documento es presentar una guía de utilización del formulario web elaborado por esta Superintendencia para el proceso de Actualización de Montos de Fianzas de Intermediarios de Seguros. Esta aplicación requiere pocos recursos de computador, no demanda instalación previa; para acceder a él, solo se debe contar con conexión a internet y contar con la fianza previamente digitalizada.

1 Presentación del formulario

Formulario web que presenta dos Áreas Principales: **Datos de la Fianza y Datos de Verificación.** Los campos requeridos en este formulario son: *Código de intermediario, NIT, Correo, Entidad, Número de Fianza, Monto, Si es Adenda, Fechas de Emisión, Inicio, Fin, Código de verificación y un botón con funcionalidad para enviar la fianza.*

Importante

- El formulario Actualización de montos de Fianza se mostrará y operará solo desde el navegador Google Chrome en versión 30 ó superior.



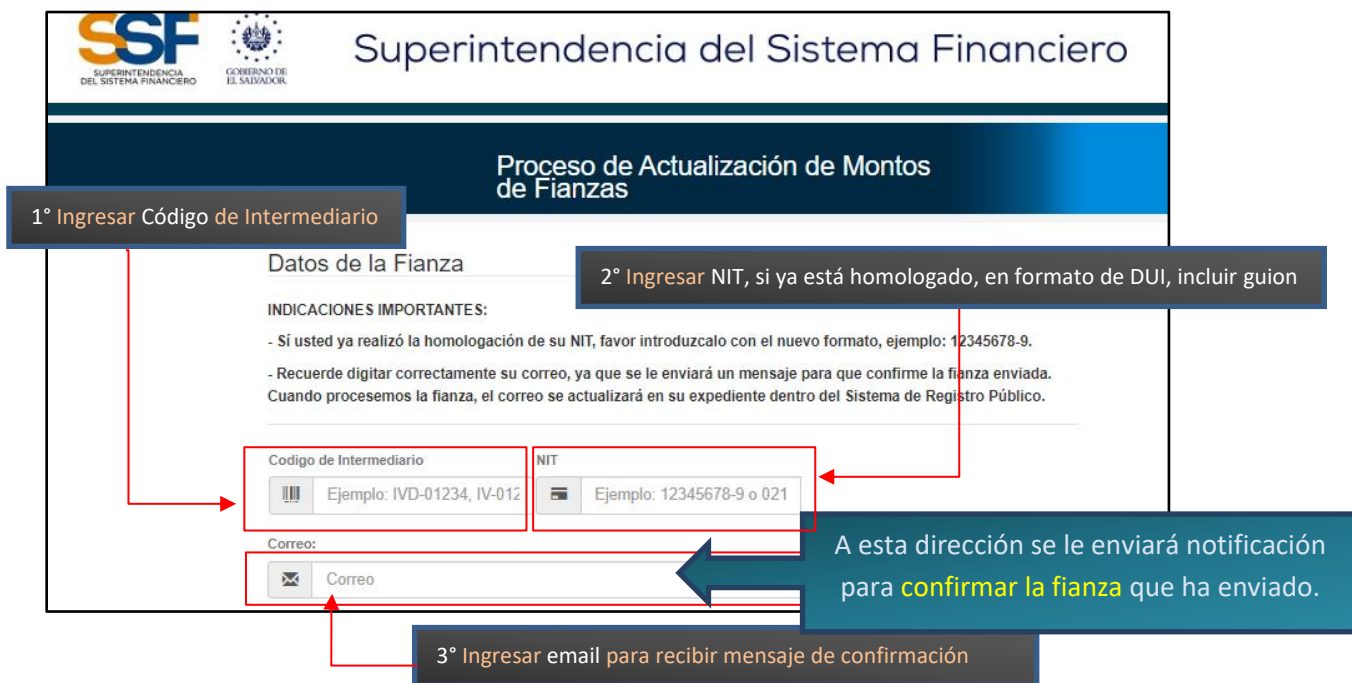
The screenshot shows the web interface for updating guarantee amounts. At the top, there are logos for the Superintendencia del Sistema Financiero (SSF) and the Government of El Salvador. The main title is 'Proceso de Actualización de Montos de Fianzas'. Below this, the form is titled 'Datos de la Fianza'. It includes several sections: 'INDICACIONES IMPORTANTES' with instructions on NIT format and email verification; input fields for 'Codigo de Intermediario' (with example IVD-01234, IV-012) and 'NIT' (with example 12345678-9 o 021); a 'Correo' field; a dropdown for 'Entidad que emitió la fianza' (selected: ATLANTIDA TITULARIZADORA, SOCIEDAD ANÓNIMA); fields for 'Número de Fianza' and 'Monto USD'; a checkbox for 'Marcar, si es una adenda a la última Fianza presentada'; date pickers for 'Fecha de Emisión', 'Fecha de Inicio', and 'Fecha Fin'; and a file upload section for 'Fianza en formato digital (PDF)' with a 'Seleccionar archivo' button and a note that the file size cannot exceed 3MB. A blue 'ENVIAR FIANZA' button is at the bottom.

2 Completar Formulario Proceso de Actualización de Montos de Fianzas para I.S.

Para completar el formulario realizar los siguientes pasos:

Paso 1

- Ingresar los campos en el área Datos de la Fianza. Completar primero los campos: Código de Intermediario, NIT y Correo,



Superintendencia del Sistema Financiero
GOBIERNO DE EL SALVADOR

Proceso de Actualización de Montos de Fianzas

1° Ingresar Código de Intermediario

Datos de la Fianza

INDICACIONES IMPORTANTES:

- Si usted ya realizó la homologación de su NIT, favor introduzcalo con el nuevo formato, ejemplo: 12345678-9.
- Recuerde digitar correctamente su correo, ya que se le enviará un mensaje para que confirme la fianza enviada. Cuando procesemos la fianza, el correo se actualizará en su expediente dentro del Sistema de Registro Público.

2° Ingresar NIT, si ya está homologado, en formato de DUI, incluir guion

Código de Intermediario: Ejemplo: IVD-01234, IV-012

NIT: Ejemplo: 12345678-9 o 021

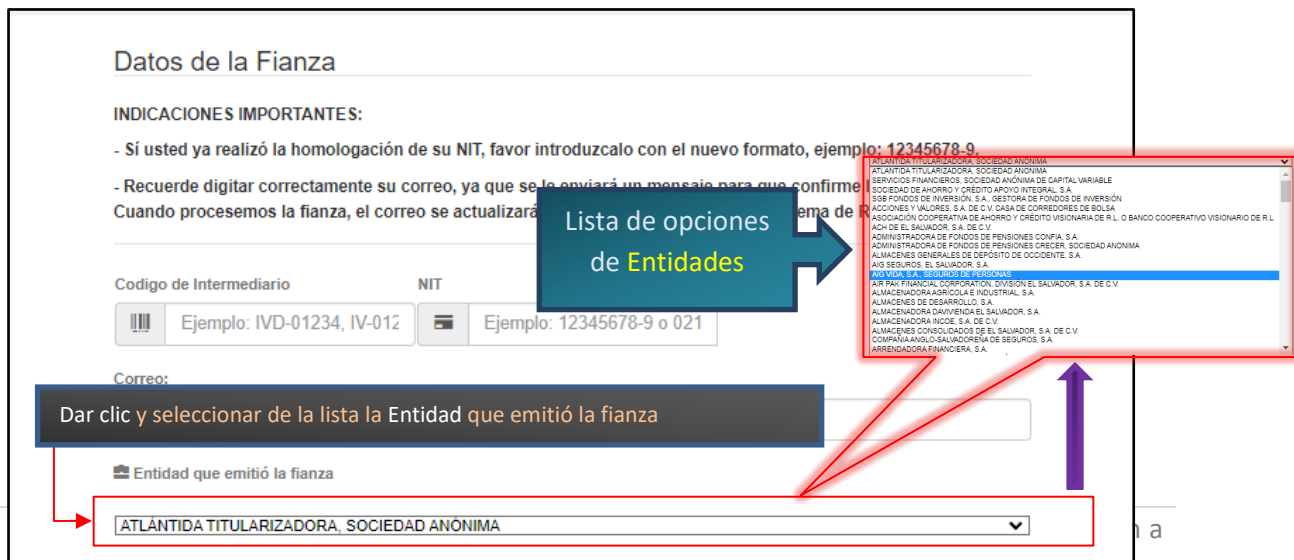
Correo: Correo

A esta dirección se le enviará notificación para confirmar la fianza que ha enviado.

3° Ingresar email para recibir mensaje de confirmación

Paso 2

- Ingresar el campo Entidad que emitió la fianza.



Datos de la Fianza

INDICACIONES IMPORTANTES:

- Si usted ya realizó la homologación de su NIT, favor introduzcalo con el nuevo formato, ejemplo: 12345678-9.
- Recuerde digitar correctamente su correo, ya que se le enviará un mensaje para que confirme la fianza enviada. Cuando procesemos la fianza, el correo se actualizará en su expediente dentro del Sistema de Registro Público.

Código de Intermediario: Ejemplo: IVD-01234, IV-012

NIT: Ejemplo: 12345678-9 o 021

Correo:

Lista de opciones de Entidades

Dar clic y seleccionar de la lista la Entidad que emitió la fianza

Entidad que emitió la fianza: ATLÁNTIDA TITULARIZADORA, SOCIEDAD ANÓNIMA

Lista de opciones de Entidades:

- ENTIDAD TITULARIZADORA, SOCIEDAD ANÓNIMA
- ATLÁNTIDA TITULARIZADORA, SOCIEDAD ANÓNIMA
- SERVICIOS FINANCIEROS, SOCIEDAD ANÓNIMA DE CAPITAL VARIABLE
- SOCIEDAD DE AHORRO Y CRÉDITO APOYO INTEGRAL, S.A.
- SSE FONDOS DE INVERSIÓN, S.A., GESTORA DE FONDOS DE INVERSIÓN
- ACCIONES Y VALORES, S.A. DE C.V. CASA DE CORREDORES DE BOLSA
- ASOCIACIÓN COOPERATIVA DE AHORRO Y CRÉDITO VISIONARIA DE R.L. O BANCO COOPERATIVO VISIONARIO DE R.L.
- ADH DE EL SALVADOR, S.A. DE C.V.
- ADMINISTRADORA DE FONDOS DE PENSIONES CONFIA, S.A.
- ADMINISTRADORA DE FONDOS DE PENSIONES ORICER, SOCIEDAD ANÓNIMA
- ALMACENES GENERALES DE DEPÓSITO DE OCCIDENTE, S.A.
- EXYTOYS Y NEGOCIOS DE SERVICIOS
- AIR PAV FINANCIAL CORPORATION, DIVISIÓN EL SALVADOR, S.A. DE C.V.
- ALMACENADORA AGRICOLA E INDUSTRIAL, S.A.
- ALMACENES DE DESARROLLO, S.A.
- ALMACENADORA DAVIENDA EL SALVADOR, S.A.
- ALMACENADORA INCOE, S.A. DE C.V.
- ALMACENES CONSOLIDADOS DE EL SALVADOR, S.A. DE C.V.
- COMPAÑIA ANILO-SALVADOREÑA DE SEGUROS, S.A.
- ARRENDADORA FINANCIERA, S.A.

Paso 3

- Ingresar los valores en el campo Número de fianza , el campo monto y seleccionar la casilla de verificación

1° Ingresar Número de Fianza y el Monto

Número de Fianza: 35696 Monto USD: 2,857.14

Marcar, si es una adenda a la última Fianza presentada

2° Seleccionar casilla si es una adenda a la última fianza

Paso 4

- Ingresar los campos Fecha de Emisión , Fecha de inicio, Fecha Fin y la Fianza en formato PDF

Fecha de Emisión: 10/20/2021 Fecha de Inicio: 10/20/2021 Fecha Fin: 10/30/2021

Fianza en formato digital (PDF)

Choose File No file chosen

1° Ingresar Fechas

2° Dar clic para seleccionar Fianza en Formato PDF

Cuadro de Dialogo Abrir para seleccionar archivo de fianza

Se observa el documento de Fianza ya seleccionado en formato PDF

Paso 5

- Una vez completado todos los campos requeridos, dar clic al botón ENVIAR FIANZA.



Fecha de Emisión: 12/09/2022 | Fecha de Inicio: 12/09/2022 | Fecha Fin: 12/09/2022

Fianza en formato digital (PDF). El tamaño del archivo no puede ser mayor a 5 MB.

Seleccionar archivo | Fianza.pdf

Dar clic para enviar la Fianza

ENVIAR FIANZA

Paso 6

- Se mostrará una página web notificando que para completar el envío de la fianza debe dársele clic al "Enlace de comprobación" enviado al correo electrónico que se especificó en el área de "Datos de la fianza" del formulario.



Paso 7

- En el correo electrónico enviado por la Superintendencia, dar clic al enlace para completar el envío de la fianza.

From: Sistema de Registro Público del Sistema Financiero <rpsf@ssf.gov.sv>
Sent: Tuesday, October 19, 2021 10:29 AM
To: Arthur Fleck <intermediario@ssf.gov.sv>
Subject: Notificación de Envío de Fianza

Dar clic para completar envío de la fianza.



Estimado(a):

Jack Arthur Fleck Naiper

Usted ha enviado información de Renovación de Fianza de Intermediario de Seguros, para confirmar el envío, favor dar clic [aquí](#)

Atentamente,
Superintendencia del Sistema Financiero
Este es un mensaje enviado de forma automática por el Sistema de Registro Público del Sistema Financiero de esta Superintendencia. Agradeceremos no responder a esta dirección de correo electrónico

Enlace de Comprobación

FIN DEL PROCESO