

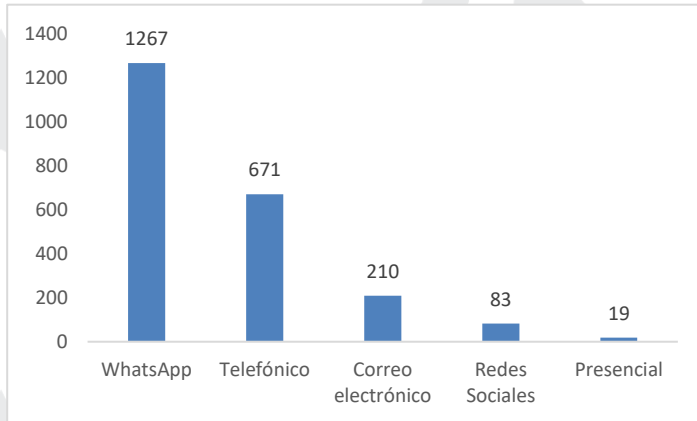
Del 01 al 31 de enero de 2021

Datos generales de atenciones recibidas

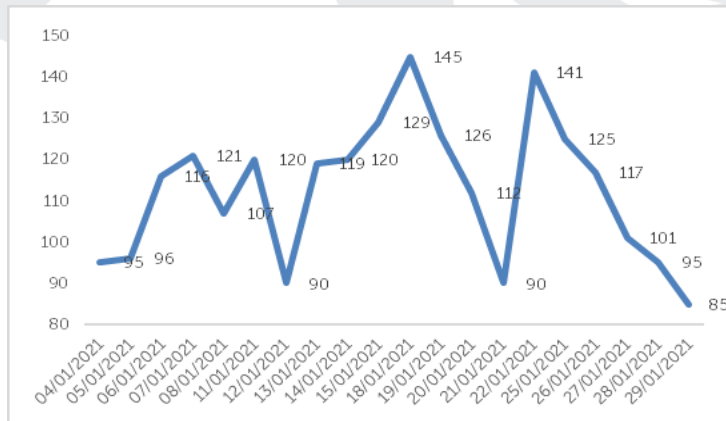
Número de atenciones atendidas entre el 01 y el 31 de enero de 2021: 2,250

Género	Cantidad
Masculino	1065
Femenino	1185

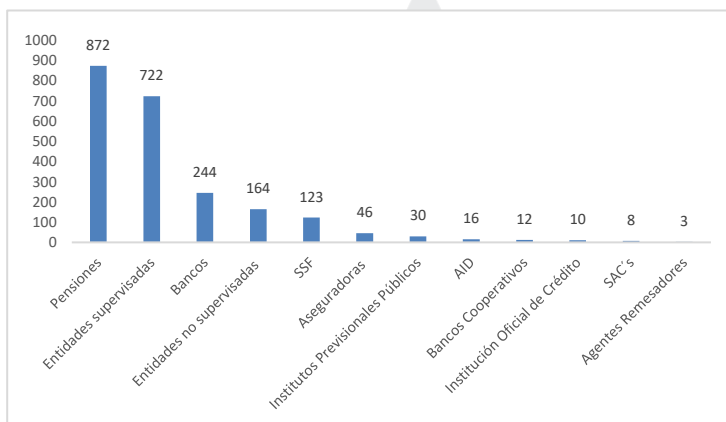
Medios de atención



Tendencia de atenciones



Industrias relacionadas



Clasificación	cantidad
Afiliaciones	548
Solicitudes	533
Histórico crediticio	324
Beneficios	94
Trámites internos	90
Seguimiento a casos	74
Cuentas de depósito (ahorro, corriente y ahorro a plazo)	40
Préstamos (empresa, consumo, vivienda y agropecuario)	39
Operaciones con tarjeta de crédito	33
Seguro de vida	27

