

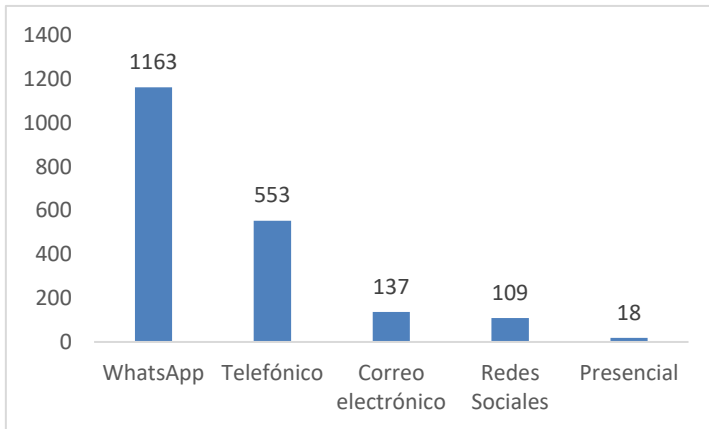
Del 01 al 26 de febrero de 2021

Datos generales de atenciones recibidas

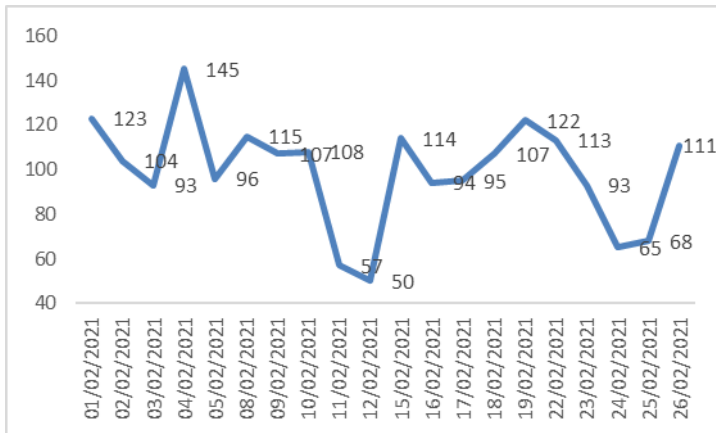
Número de atenciones atendidas entre el 01 y el 26 de febrero de 2021: 1,980

Género	Cantidad
Masculino	1065
Femenino	1185

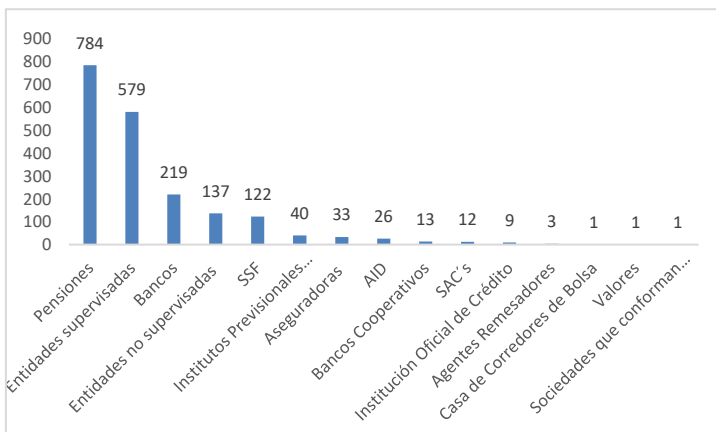
Medios de atención



Tendencia de atenciones



Industrias relacionadas



Clasificación	cantidad
Solicitudes	423
Histórico crediticio	421
Afiliaciones	418
Beneficios	99
Trámites internos	90
Seguimiento a casos	55
Operaciones con tarjeta de crédito	34
Préstamos (empresa, consumo, vivienda y agropecuario)	29
Cuentas de depósito (ahorro, corriente y ahorro a plazo)	25
Seguro de vida	22

