

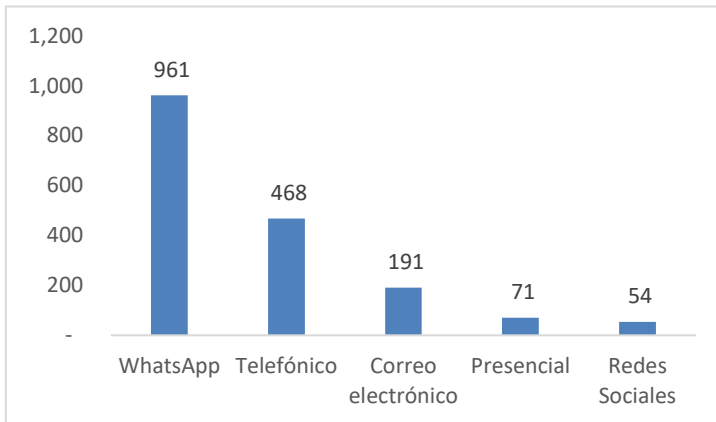
Del 01 al 26 de marzo de 2021

Datos generales de atenciones recibidas

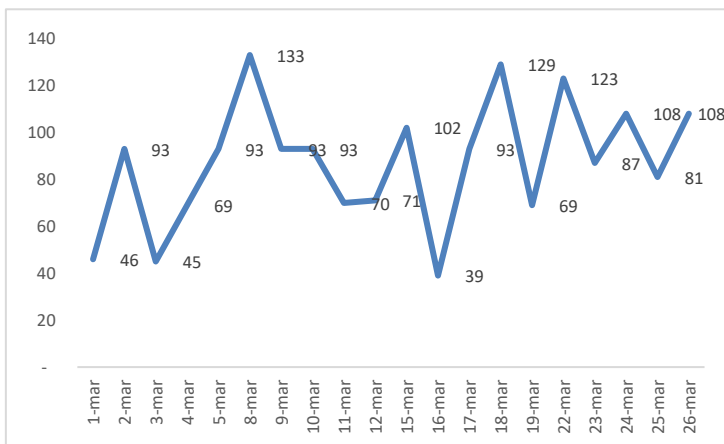
Número de atenciones atendidas entre el 01 y el 26 de marzo de 2021: 1,745

Genero	Cantidad
Masculino	874
Femenino	871

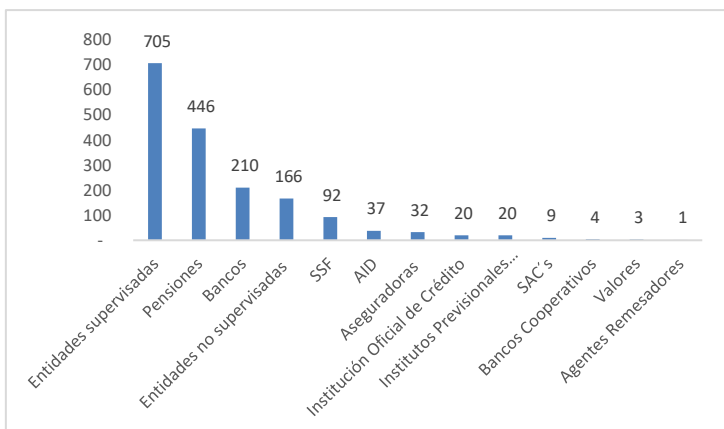
Medios de atención



Tendencia de atenciones



Industrias relacionadas



Clasificación	cantidad
Afiliaciones	460
Histórico crediticio	430
Beneficios	191
Solicitudes	153
Entidad de presunto fraude	76
Trámites internos	66
Seguimiento a casos	44
Préstamos (empresa, consumo, vivienda y agropecuario)	37
Recepción de denuncias	37
Cuentas de depósito (ahorro, corriente y ahorro a plazo)	32

