

## 1. Montos negociados y transacciones acumuladas (enero a agosto 2022)

La Bolsa de Productos y Servicios de El Salvador (BOLPROS), reportó a agosto de 2022 un total de 911 operaciones, menor al año anterior en 8.9%, equivalente a una disminución de 88 transacciones. Mientras que el monto acumulado ascendió a USD 290.6 millones, superior en 113.9% respecto a agosto 2021 (Tabla 1).

Tabla 1. Montos transados acumulados por tipo de operación en millones de USD

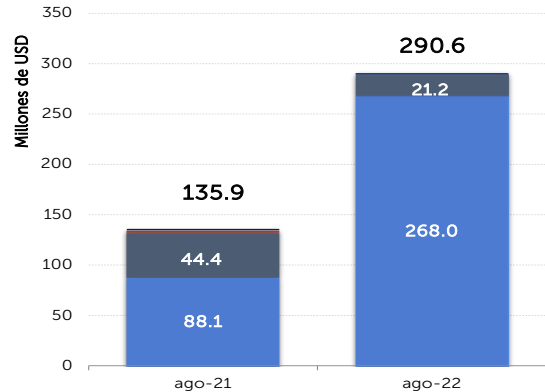
|                 | ene a ago 21    | ene a ago 22    | Variación     |
|-----------------|-----------------|-----------------|---------------|
| Mercado Abierto | \$ 88.1         | \$ 268.0        | 204.4%        |
| Adendas         | \$ 44.4         | \$ 21.2         | -52.2%        |
| Convenio        | \$ 2.3          | \$ 0.0          | -99.1%        |
| Contingente     | \$ 1.1          | \$ 1.4          | 22.4%         |
| <b>Total</b>    | <b>\$ 135.9</b> | <b>\$ 290.6</b> | <b>113.9%</b> |

Fuente: Bolsa de Productos de El Salvador, S.A. de C.V.

De acuerdo con el tipo de operaciones (gráfico 1), el monto en mercado abierto totalizó USD 268.0 millones, principalmente por: computadoras, insumos médicos, desarrollo de software y paquetes alimenticios; las adendas a contratos ascendieron a USD 21.2 millones,

por curso de enseñanza, servicios de seguros, equipo y/o servicio de redes informáticas e insumos médicos; los convenios fueron por USD 0.02 millones, por la negociación de arroz. También BOLPROS reportó contratos contingentes por USD 1.4 millones, por productos lácteos.

Gráfico 1. Estructura de los montos acumulados a agosto 2022



Fuente: Bolsa de Productos de El Salvador, S.A. de C.V.

“La Bolsa de Productos y Servicios reportó a agosto 2022 un monto total de USD 290.6 millones, mayor en 113.9% respecto al año anterior. Se destaca que, de este monto, el 62.9% fue por operaciones en mercado abierto”

Agosto 2022

Los compradores con los mayores montos Ministerio de Educación, Ciencia y Tecnología (MINEDUCYT) con USD 131.0 millones, Ministerio de Salud (MINSAL) con USD 54.5 millones, Centro Nacional de Registro (CNR) con USD 18.2 millones y Instituto Salvadoreño del Seguro Social (ISSS) con USD 14.6 millones.

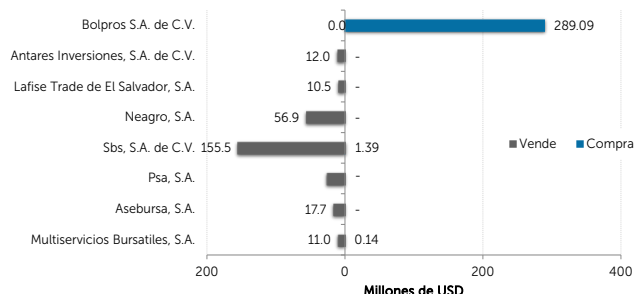
Tabla 2. Montos acumulados por mayores compradores en BOLPROS en millones de USD ago-22

| Cliente   | Monto    |
|-----------|----------|
| Mineducyt | \$ 131.0 |
| Minsal    | \$ 54.5  |
| Cnr       | \$ 18.2  |
| Isss      | \$ 14.6  |

Fuente: Bolsa de Productos de El Salvador, S.A. de C.V.

El puesto con el mayor monto transado en operaciones de compra (gráfico 3) fue la BOLPROS con el 99.5% de los montos transados, equivalente a USD 289.1 millones. En operaciones de venta fue SBS, S.A. de C.V. con 53.5% equivalente a USD 155.5 millones.

Gráfico 3. Montos acumulados por puesto comprador y vendedor (en millones de USD)

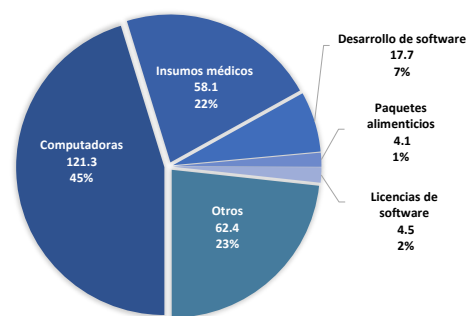


Fuente: Bolsa de Productos de El Salvador, S.A. de C.V.

**“ Los MINEDUCYT fue el mayor comprador dentro del mercado abierto ”**

Los principales productos transados en BOLPROS a agosto 2022 dentro del mercado abierto (gráfico 2) fueron computadoras con USD 121.3 millones, insumos médicos con USD 58.1 millones, desarrollo de software con USD 17.7 millones y paquetes alimenticios con USD 6.0 millones.

Gráfico 2. Montos según producto transado a agosto 2022. En millones de USD y porcentajes



Fuente: Bolsa de Productos de El Salvador, S.A. de C.V.

Los principales vendedores a agosto 2022 en operaciones del mercado abierto fueron los siguientes: Datasys El Salvador, S.A. de C.V. con USD 80.6 millones, PBS de El Salvador, S.A. de C.V. con USD 23.9 millones y STB Computer, S.A. de C.V. con USD 20.9 millones (tabla 3).

Tabla 3. Principales vendedores en mercado abierto en millones de USD

| Cliente                                | ene a agosto 22 |
|----------------------------------------|-----------------|
| Datasys El Salvador, S.A. De C.V.      | \$ 80.6         |
| Pbs De El Salvador, S.A. De C.V.       | \$ 23.9         |
| Stb Computer, S.A. De C.V.             | \$ 20.9         |
| Cartodata 2.0 Sociedad Civil, Sucursal | \$ 17.7         |

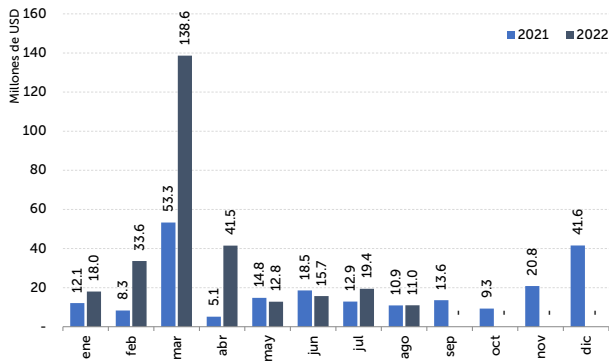
Fuente: Bolsa de Productos de El Salvador, S.A. de C.V.

## 2. Resumen de operaciones realizadas en agosto 2022.

Se realizaron un total de 120 operaciones, mientras que en agosto 2021 fueron 59. De acuerdo con el total de contratos cerrados por tipo de operación, se registraron 81 en mercado abierto, 38 adendas y un contrato contingente. El monto total transado en el mes fue de USD 11.0 millones, mayor en 0.8% respecto a agosto 2021 (gráfico 5). Se destaca que, en términos de flujo mensual, agosto 2022 fue menor en 43.4% respecto a julio 2022

El 78.6% del monto fue por operaciones en mercado abierto, 19.7% adendas y 1.8% contratos contingentes. En agosto 2022 las adendas presentaron un crecimiento de 165.6% y contratos contingentes de 42.5% respecto a agosto 2021, siendo las operaciones más destacadas respecto al mismo mes del año anterior (tabla 4).

Gráfico 5. Evolución de los montos negociados



Fuente: Bolsa de Productos de El Salvador, S.A. de C.V.

Tabla 4. Montos transados por tipo de operación en millones de USD

|                 | ago-21         | ago-22         | Variación   |
|-----------------|----------------|----------------|-------------|
| Mercado Abierto | \$ 10.0        | \$ 8.6         | -13.2%      |
| Adendas         | \$ 0.8         | \$ 2.2         | 165.6%      |
| Convenio        | \$ -           | \$ -           | 0.0%        |
| Contingente     | \$ 0.1         | \$ 0.2         | 42.5%       |
| <b>Total</b>    | <b>\$ 10.9</b> | <b>\$ 11.0</b> | <b>0.8%</b> |

Fuente: Bolsa de Productos de El Salvador, S.A. de C.V.

Los participantes en operaciones de compra dentro del mercado abierto estuvieron conformados por 18 instituciones públicas, siendo las principales: Ministerio de Hacienda (MH) con USD 2.8 millones, Ministerio de Gobernación y Desarrollo Territorial (MIGOBTD) con USD 1.4 millones, Instituto Salvadoreño de Formación Profesional (INSAFORP) con USD 0.7 millones y la Fiscalía General de la República (FGR) con USD 0.5 millones (tabla 5).

Tabla 5. Mayores compradores en el mercado abierto en millones de USD

| Cliente                | Monto  |
|------------------------|--------|
| Ministerio De Hacienda | \$ 2.8 |
| Migobdt                | \$ 1.4 |
| Insaforp               | \$ 0.7 |
| Fgr                    | \$ 0.5 |

Fuente: Bolsa de Productos de El Salvador, S.A. de C.V.

“El principal participante dentro del mercado abierto en agosto fue el Ministerio de Hacienda (MH) con USD 2.8 millones, por construcción y remodelación.”