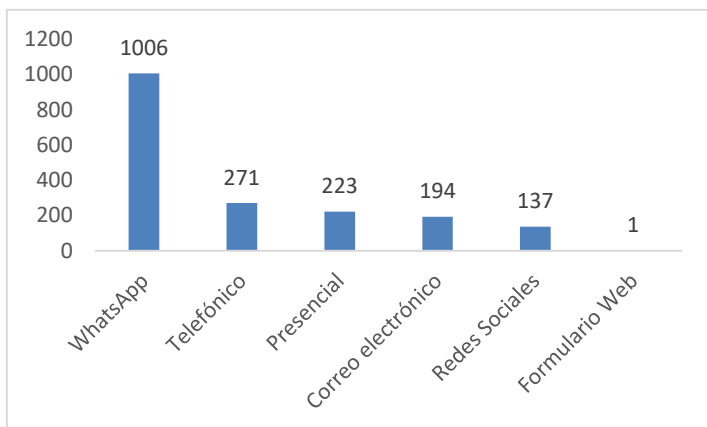


## Datos generales de atenciones recibidas en DAUSF

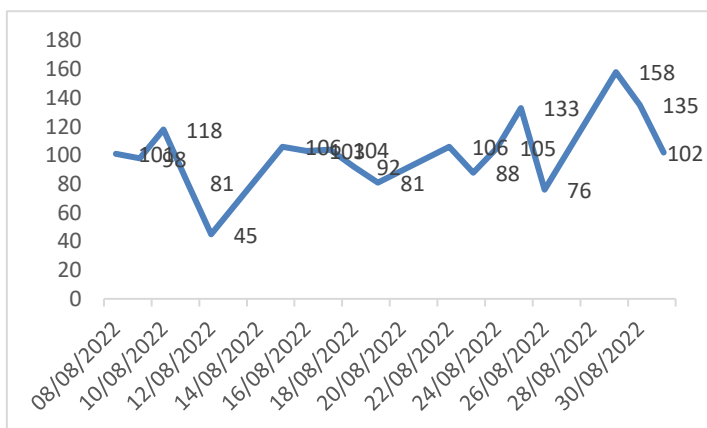
Número de atenciones atendidas entre el 1 al 31 de agosto de 2022: 1,832

| Genero    | Cantidad |
|-----------|----------|
| Masculino | 930      |
| Femenino  | 902      |

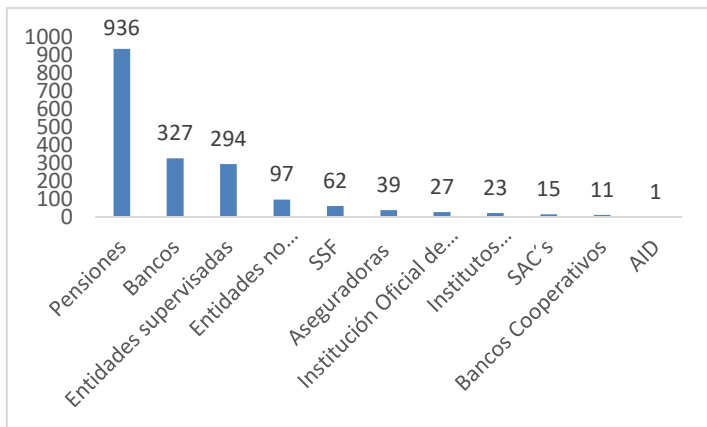
## Medios de atención



## Tendencia de atenciones



## Industrias relacionadas



| Clasificación  | Cantidad |
|--|----------|
| Solicitudes  | 839      |
| Histórico crediticio   | 367      |
| Denuncias Contac Center  | 91       |
| Recepción de denuncias   | 91       |
| Préstamos (empresa, consumo, vivienda y agropecuario)                                    | 49       |
| Entidad de presunto fraude   | 42       |
| Beneficios   | 41       |
| Operaciones con tarjeta de crédito   | 33       |
| Afiliaciones   | 33       |
| Consultas sobre la operatividad de la SSF o requisitos para trámites que autoriza la SSF | 31       |

