

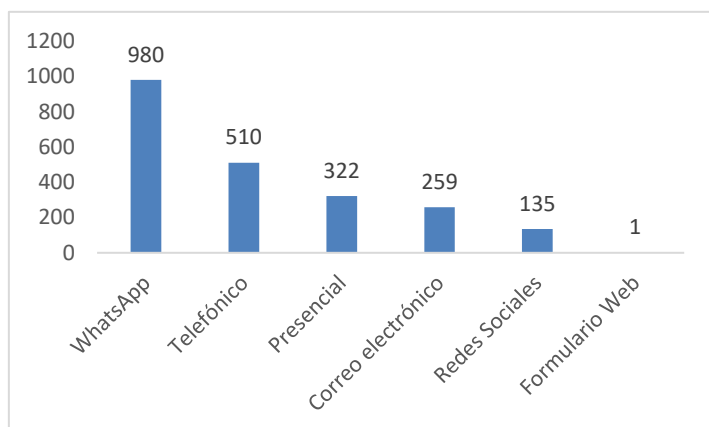
Del 01 al 31 de agosto 2022

## Datos generales de atenciones recibidas

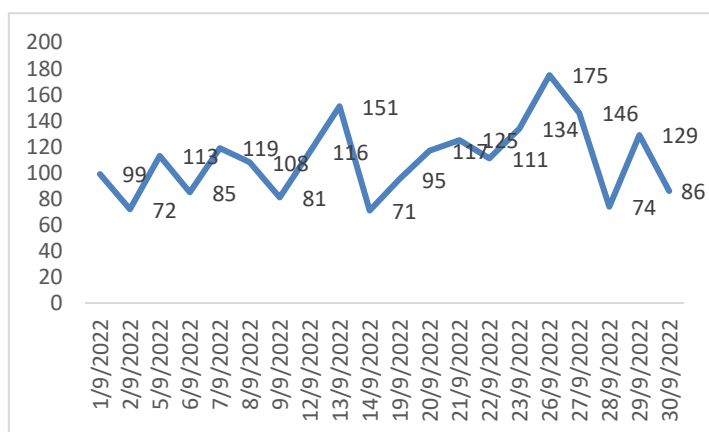
Número de atenciones atendidas entre el 1 al 31 de agosto de 2022: 2,207

Genero	Cantidad
Femenino	1061
Masculino	1146

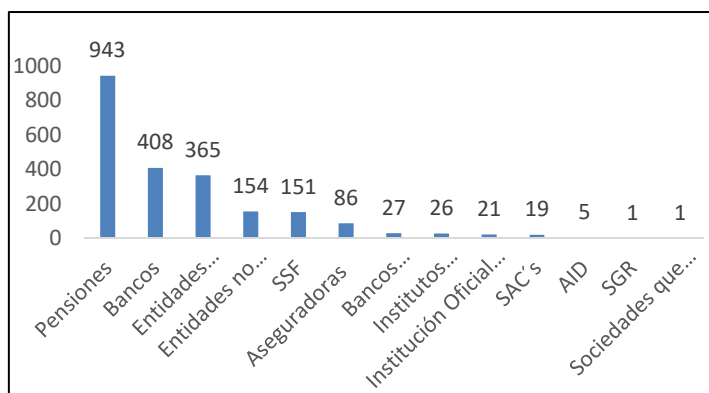
## Medios de atención



## Tendencia de atenciones



## Industrias relacionadas



Clasificación	Cantidad
Solicitudes	817
Histórico crediticio	426
Recepción de denuncias	117
Denuncias Contac Center	96
Préstamos (empresa, consumo, vivienda y agropecuario)	78
Consultas sobre la operatividad de la SSF o requisitos para trámites que autoriza la SSF	68
Entidad de presunto fraude	63
Beneficios	61
Criptomonedas	61
Otras consultas	46

