

1. Montos negociados y transacciones acumuladas (enero a septiembre 2022)

La Bolsa de Productos y Servicios de El Salvador (BOLPROS), reportó a septiembre de 2022 un total de 1,036 operaciones, menor al año anterior en 10.8 %, equivalente a una disminución de 125 transacciones. Mientras que el monto acumulado ascendió a USD 306.1 millones, superior en 104.8% respecto a septiembre 2021 (Tabla 1).

Tabla 1. Montos transados acumulados por tipo de operación en millones de USD

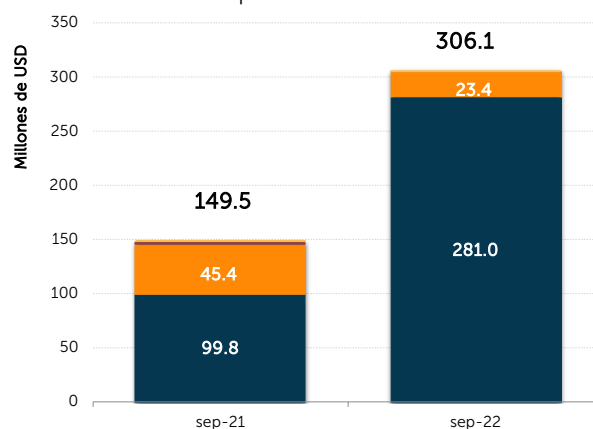
	ene a sep 21	ene a sep 22	Variación
Mercado Abierto	\$ 99.8	\$ 281.0	181.5%
Adendas	\$ 45.4	\$ 23.4	-48.4%
Convenio	\$ 2.8	\$ 0.0	-99.2%
Contingente	\$ 1.5	\$ 1.7	13.3%
Total	\$ 149.5	\$ 306.1	104.8%

Fuente: Bolsa de Productos de El Salvador, S.A. de C.V.

De acuerdo con el tipo de operaciones (Gráfico 1), el monto en **mercado abierto totalizó USD 281.0 millones**, principalmente por: computadoras, insumos médicos, desarrollo de software y paquetes alimenticios; **las adendas a contratos ascendieron a USD 23.4 millones**,

por curso de enseñanza, servicios de seguros, equipo y/o servicio de redes informáticas e insumos médicos; **los convenios fueron por USD 0.02 millones**, por la negociación de arroz. También BOLPROS reportó **contratos contingentes por USD 1.7 millones**, por productos lácteos.

Gráfico 1. Estructura de los montos acumulados a septiembre 2022



Fuente: Bolsa de Productos de El Salvador, S.A. de C.V.

“La Bolsa de Productos y Servicios reportó a septiembre 2022 un monto total de **USD 306.1 millones**, mayor en 104.8% respecto al año anterior. Se destaca que, de este monto, el 91.8% fue por operaciones en mercado abierto”

Los compradores con los mayores montos
Ministerio de Educación, Ciencia y Tecnología

(MINEDUCYT) con USD 137.5 millones,
Ministerio de Salud (MINSAL) con USD 54.5

Septiembre 2022

millones, Centro Nacional de Registro (CNR) con USD 18.2 millones y Instituto Salvadoreño del Seguro Social (ISSS) con USD 15.4 millones.

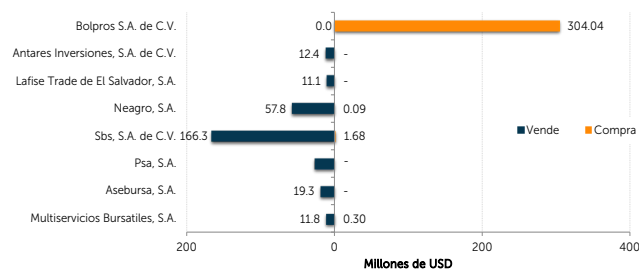
Tabla 2. Montos acumulados por mayores compradores en BOLPROS en millones de USD sep-22

Cliente	Monto
Mineducyt	\$ 137.5
Minsal	\$ 54.5
Cnr	\$ 18.2
Isss	\$ 15.4

Fuente: Bolsa de Productos de El Salvador, S.A. de C.V.

El puesto con el mayor monto transado en operaciones de compra (Gráfico 3) fue la BOLPROS con el 99.3% de los montos transados, equivalente a USD 304.0 millones. En operaciones de venta fue SBS, S.A. de C.V. con 54.34% equivalente a USD 166.3 millones.

Gráfico 3. Montos acumulados por puesto comprador y vendedor (en millones de USD)

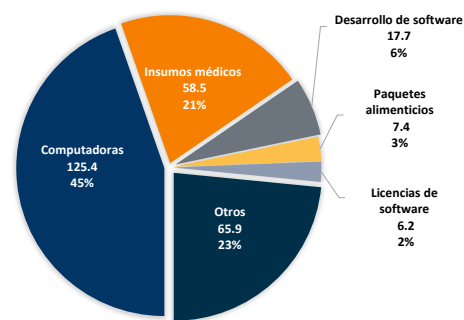


Fuente: Bolsa de Productos de El Salvador, S.A. de C.V.

"El MINEDUCYT fue el mayor participante en operaciones de compra dentro del mercado abierto"

Los principales productos transados en BOLPROS a septiembre 2022 dentro del mercado abierto (Gráfico 2) fueron computadoras con USD 125.4 millones, insumos médicos con USD 58.5 millones, desarrollo de software con USD 17.7 millones y paquetes alimenticios con USD 7.4 millones.

Gráfico 2. Montos según producto transado a septiembre 2022. En millones de USD y porcentajes



Fuente: Bolsa de Productos de El Salvador, S.A. de C.V.

Los principales vendedores a septiembre 2022 en operaciones del mercado abierto fueron los siguientes: Datasys El Salvador, S.A. de C.V. con USD 80.6 millones, STB Computer, S.A. de C.V. con USD 24.2 millones y PBS de El Salvador, S.A. de C.V. con USD 23.9 millones (Tabla 3).

Tabla 3. Principales vendedores en mercado abierto en millones de USD

Cliente	ene a sep 22
Datasys El Salvador, S.A. De C.V.	\$ 80.6
Stb Computer, S.A. De C.V.	\$ 24.2
Pbs De El Salvador, S.A. De C.V.	\$ 20.9
Cartodata 2.0 Sociedad Civil, Sucursal	\$ 17.7

Fuente: Bolsa de Productos de El Salvador, S.A. de C.V.

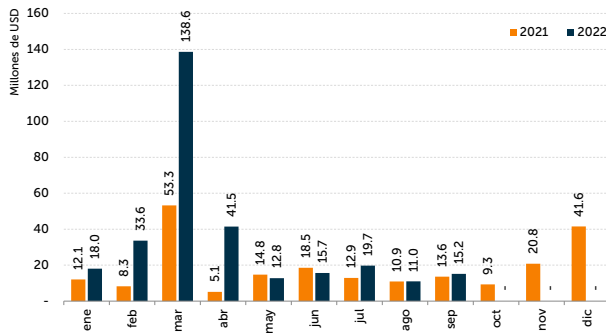
Septiembre 2022

2. Resumen de operaciones realizadas en septiembre 2022.

Se realizaron un total de 124 operaciones, mientras que en septiembre 2021 fueron 162, menor en 38 operaciones. De acuerdo con el total de contratos cerrados por tipo de operación, se registraron 81 en mercado abierto y 43 adendas. El monto total transado en el mes fue de USD 15.2 millones, mayor en 11.6% respecto a septiembre 2021 (Gráfico 5). Se destaca que, en términos de flujo mensual, septiembre 2022 fue mayor en 38.1% respecto a agosto 2022.

El 85.2% del monto fue por operaciones en mercado abierto y 14.8% adendas. En septiembre 2022 las adendas presentaron un crecimiento de 119.1% respecto a septiembre 2021, siendo la operación más destacada respecto al mismo mes del año anterior (Tabla 4).

Gráfico 5. Evolución de los montos negociados



Fuente: Bolsa de Productos de El Salvador, S.A. de C.V.

Tabla 4. Montos transados por tipo de operación en millones de USD

	sep-21	sep-22	Variación
Mercado Abierto	\$ 11.8	\$ 12.9	10.1%
Adendas	\$ 1.0	\$ 2.2	119.1%
Convenio	\$ 0.5	\$ -	-100.0%
Contingente	\$ 0.3	\$ -	-100.0%
Total	\$ 13.6	\$ 15.2	11.6%

Fuente: Bolsa de Productos de El Salvador, S.A. de C.V.

Los participantes en operaciones de compra dentro del mercado abierto estuvieron conformados por 17 instituciones públicas, siendo las principales: Ministerio de Educación, Ciencia y Tecnología (MINEDUCYT) con USD 6.5 millones, Fondo Social para la Vivienda (FSV) con USD 1.7 millones, Instituto Administrador de los Beneficios de los Veteranos y Excombatientes (INABVE) con USD 0.8 millones y la Ministerio de Gobernación y Desarrollo Territorial (MIGOBTD) con USD 0.5 millones (Tabla 5).

Tabla 5. Mayores compradores en el mercado abierto en millones de USD

Cliente	Monto
Mineducyt	\$ 6.5
Fsv	\$ 1.7
Inabve	\$ 0.8
Migobtd	\$ 0.5

Fuente: Bolsa de Productos de El Salvador, S.A. de C.V.

“El principal participante dentro del mercado abierto en septiembre fue el Ministerio de Educación, Ciencia y Tecnología (MINEDUCYT) con USD 6.5 millones, por la adquisición de computadoras, paquetes alimenticios etc.”