

1. Montos negociados y transacciones acumuladas (enero a octubre 2022)

La Bolsa de Productos y Servicios de El Salvador (BOLPROS), reportó a octubre de 2022 un total de 1,114 operaciones, menor al año anterior en 18.9%, equivalente a una disminución de 259 transacciones. Mientras que el monto acumulado ascendió a USD 331.5 millones, superior en 108.8% respecto a octubre 2021 (Tabla 1).

Tabla 1. Montos transados acumulados por tipo de operación en millones de USD

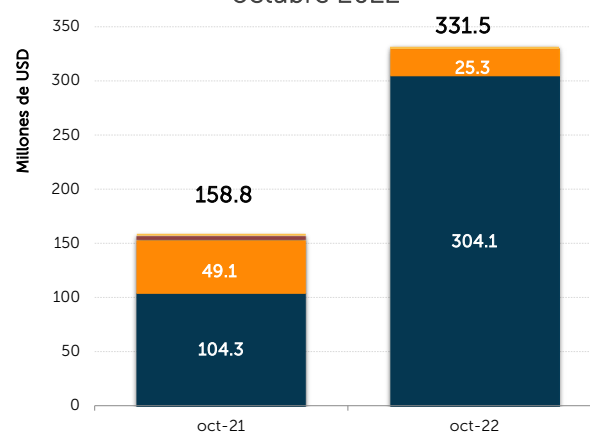
	ene a oct 21	ene a oct 22	Variación
Mercado Abierto	\$ 104.3	\$ 304.1	191.5%
Adendas	\$ 49.1	\$ 25.3	-48.5%
Convenio	\$ 3.6	\$ 0.0	-99.4%
Contingente	\$ 1.8	\$ 2.0	15.8%
Total	\$ 158.8	\$ 331.5	108.8%

Fuente: Bolsa de Productos de El Salvador, S.A. de C.V.

De acuerdo con el tipo de operaciones (Gráfico 1), el monto en **mercado abierto totalizó USD 304.1 millones**, principalmente por: computadoras, insumos médicos, desarrollo de software y equipo de oficina; **las adendas a contratos ascendieron a USD 25.3 millones**, por curso de enseñanza, servicios de seguros, insumos médicos y equipo y/o servicio de redes

informáticas; **los convenios fueron por USD 0.02 millones**, por la negociación de arroz. También BOLPROS reportó **contratos contingentes por USD 2.0 millones**, por productos lácteos.

Gráfico 1. Estructura de los montos acumulados a octubre 2022



Fuente: Bolsa de Productos de El Salvador, S.A. de C.V.

“La Bolsa de Productos y Servicios reportó a octubre 2022 un monto total de **USD 331.5 millones**, mayor en 108.8% respecto al año anterior. Se destaca que, de este monto, el **91.7%** fue por operaciones en mercado abierto ”

Octubre 2022

Los compradores con los mayores montos Ministerio de Educación, Ciencia y Tecnología (MINEDUCYT) con USD 145.8 millones, Ministerio de Salud (MINSAL) con USD 54.5 millones, Ministerio de Hacienda (MH) con USD 23.9 y Centro Nacional de Registro (CNR) con USD 19.1 millones.

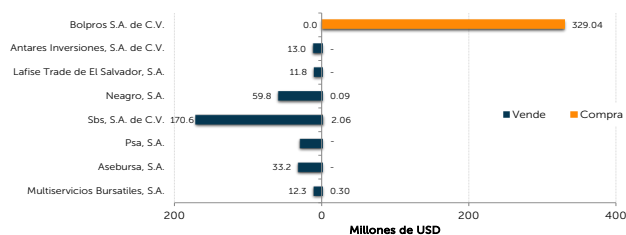
Tabla 2. Montos acumulados por mayores compradores en BOLPROS en millones de USD oct-22

Cliente	Monto
Mineducyt	\$ 145.8
Minsal	\$ 54.5
Ministerio De Hacienda	\$ 23.9
Cnr	\$ 19.1

Fuente: Bolsa de Productos de El Salvador, S.A. de C.V.

El puesto con el mayor monto transado en operaciones de compra (Gráfico 3) fue la BOLPROS con el 99.3% de los montos transados, equivalente a USD 329.0 millones. En operaciones de venta fue SBS, S.A. de C.V. con 51.5% equivalente a USD 170.6 millones.

Gráfico 3. Montos acumulados por puesto comprador y vendedor (en millones de USD)

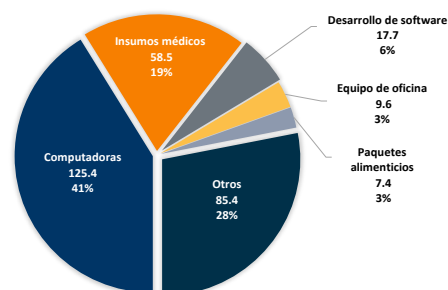


Fuente: Bolsa de Productos de El Salvador, S.A. de C.V.

"El MINEDUCYT fue el mayor participante en operaciones de compra dentro del mercado abierto"

Los principales productos transados en BOLPROS a octubre 2022 dentro del mercado abierto (Gráfico 2) fueron computadoras con USD 125.4 millones, insumos médicos con USD 58.5 millones, desarrollo de software con USD 17.7 millones y equipo de oficina con USD 9.6 millones.

Gráfico 2. Montos según producto transado a Octubre 2022. En millones de USD y porcentajes



Fuente: Bolsa de Productos de El Salvador, S.A. de C.V.

Los principales vendedores a octubre 2022 en operaciones del mercado abierto fueron los siguientes: Datasys El Salvador, S.A. de C.V. con USD 80.6 millones, PBS de El Salvador, S.A. de C.V. con USD 24.9 millones y STB Computer, S.A. de C.V. con USD 24.3 millones (Tabla 3).

Tabla 3. Principales vendedores en mercado abierto en millones de USD oct-22

Cliente	ene a oct 22
Datasys El Salvador, S.A. De C.V.	\$ 80.6
Pbs De El Salvador, S.A. De C.V.	\$ 24.9
Stb Computer, S.A. De C.V.	\$ 24.3
Cartodata 2.0 Sociedad Civil, Sucursal	\$ 17.7

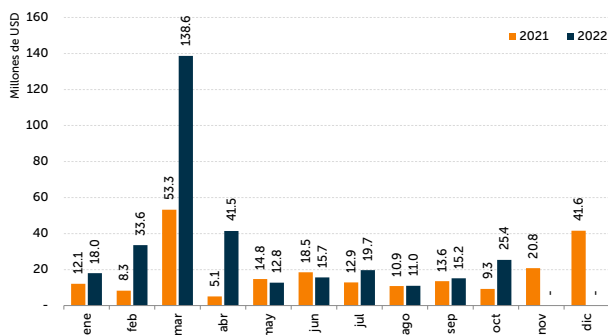
Fuente: Bolsa de Productos de El Salvador, S.A. de C.V.

2. Resumen de operaciones realizadas en octubre 2022.

Se realizaron un total de 78 operaciones, mientras que en octubre 2021 fueron 212, menor en 134 operaciones. De acuerdo con el total de contratos cerrados por tipo de operación, se registraron 52 en mercado abierto, 25 adendas y un contrato contingente. El monto total transado en el mes fue de USD 25.4 millones, mayor en 173.2% respecto a octubre 2021 (Gráfico 5). Se destaca que, en términos de flujo mensual, octubre 2022 fue mayor en 67.1% respecto a septiembre 2022.

El 91.1% del monto fue por operaciones en mercado abierto, 7.4% adendas y 1.5 contratos contingentes. En octubre de 2022 las operaciones en mercado abierto presentaron un crecimiento de 414.4% respecto a octubre de 2021, siendo la operación más destacada respecto al mismo mes del año anterior (Tabla 4).

Gráfico 5. Evolución de los montos negociados



Fuente: Bolsa de Productos de El Salvador, S.A. de C.V.

Tabla 4. Montos transados por tipo de operación en millones de USD

	oct-21	oct-22	Variación
Mercado Abierto	\$ 4.5	\$ 23.1	414.4%
Adendas	\$ 3.7	\$ 1.9	-49.9%
Convenio	\$ 0.7	\$ -	-100.0%
Contingente	\$ 0.3	\$ 0.4	27.9%
Total	\$ 9.3	\$ 25.4	173.2%

Fuente: Bolsa de Productos de El Salvador, S.A. de C.V.

Los participantes en operaciones de compra dentro del mercado abierto estuvieron conformados por 18 instituciones públicas, siendo las principales: Ministerio de Hacienda (MH) con USD 9.8 millones, Ministerio de Educación, Ciencia y Tecnología (MINEDUCYT) con USD 8.3 millones, Ministerio de Defensa Nacional (MDN) con USD 1.3 millones y Desarrollo Territorial (MIGOBTD) con USD 1.1 millones (Tabla 5).

Tabla 5. Mayores compradores en el mercado abierto en millones de USD

Cliente	Monto
Ministerio De Hacienda	\$ 9.8
Mineducyt	\$ 8.3
Ministerio De Defensa Nacional	\$ 1.3
Migobdt	\$ 1.1

Fuente: Bolsa de Productos de El Salvador, S.A. de C.V.

“El principal participante dentro del mercado abierto en octubre fue el Ministerio de Hacienda con USD 9.8 millones, por la adquisición de equipo de oficina y servicios técnicos”