

1. Montos negociados y transacciones acumuladas (enero a noviembre 2022)

La Bolsa de Productos y Servicios de El Salvador (BOLPROS), reportó a noviembre de 2022 un total de 1,234 operaciones, menor al año anterior en 21.3 %, equivalente a una disminución de 334 transacciones. Mientras que **el monto acumulado ascendió a USD 373.0 millones**, superior en 107.7% respecto a noviembre 2021 (Tabla 1).

Tabla 1. Montos transados acumulados por tipo de operación en millones de USD.

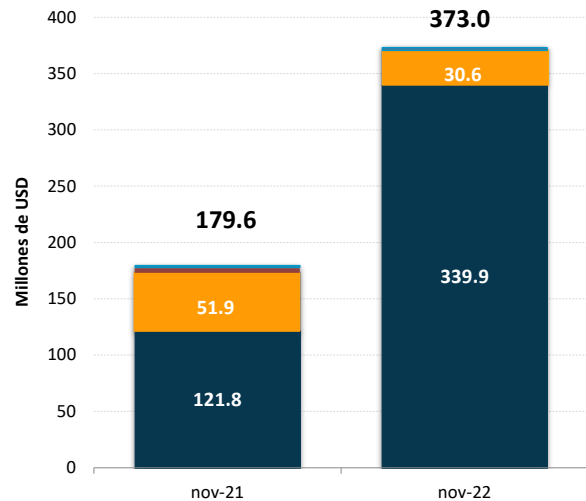
	ene - nov 2021	ene - nov 2022	Variación
Mercado Abierto	148.99	415.15	178.6%
Adendas	65.79	61.78	-6.1%
Convenio	4.50	0.02	-99.5%
Contingente	1.89	2.43	28.3%
Total	221.17	479.38	116.7%

Fuente: Bolsa de Productos de El Salvador, S.A. de C.V.

De acuerdo con el tipo de operaciones (Gráfico 1), el monto en **mercado abierto totalizó USD 339.93 millones**, principalmente por: computadoras, insumos médicos, desarrollo de software y equipo de oficina; **las adendas a contratos ascendieron a USD 30.60 millones**, por insumos médicos, curso de enseñanza y servicios de seguros; **los convenios fueron por**

USD 0.02 millones, por la negociación de arroz. También BOLPROS reportó **contratos contingentes por USD 2.43 millones**, por productos lácteos.

Gráfico 1. Estructura de los montos acumulados a noviembre 2022.



Fuente: Bolsa de Productos de El Salvador, S.A. de C.V.

“La Bolsa de Productos y Servicios reportó a noviembre 2022 un monto total de **USD 373.0 millones**, mayor en 107.7% respecto al año anterior. Se destaca que, de este monto, el 91.14% fue por operaciones en mercado abierto”

Noviembre 2022

Los compradores con los mayores montos Ministerio de Educación, Ciencia y Tecnología (MINEDUCYT) con USD 174.1 millones, Ministerio de Salud (MINSAL) con USD 54.5 millones, Ministerio de Hacienda (MH) con USD 24.2 millones y Centro Nacional de Registro (CNR) con USD 19.2 millones.

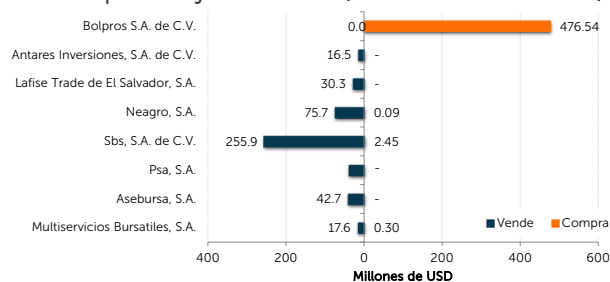
Tabla 2. Montos acumulados por mayores compradores en BOLPROS en millones de USD

Cliente	Monto
Mineducyt	174.1
Minsal	54.5
Ministerio De Hacienda	24.2
Cnr	19.2

Fuente: Bolsa de Productos de El Salvador, S.A. de C.V.

El puesto con el mayor monto transado en operaciones de compra (Gráfico 3) fue la BOLPROS con el 99.2% de los montos transados, equivalente a USD 370.14 millones. En operaciones de venta fue SBS, S.A. de C.V. con 54.0% equivalente a USD 201.6 millones.

Gráfico 3. Montos acumulados por puesto comprador y vendedor (en millones de USD)

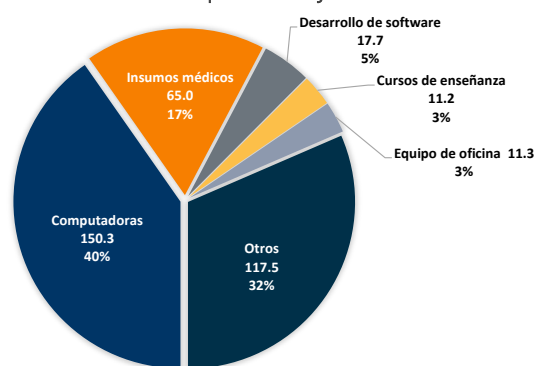


Fuente: Bolsa de Productos de El Salvador, S.A. de C.V.

“El MINEDUCYT fue el mayor participante en operaciones de compra dentro del mercado abierto”

Los principales productos transados en BOLPROS a noviembre 2022 dentro del mercado abierto (Gráfico 2) fueron computadoras con USD 125.4 millones, insumos médicos con USD 58.5 millones, desarrollo de software con USD 17.7 millones y equipo de oficina con USD 9.6 millones.

Gráfico 2. Montos según producto transado a Noviembre 2022. En millones de USD y porcentajes



Fuente: Bolsa de Productos de El Salvador, S.A. de C.V.

Los principales vendedores a diciembre 2022 en operaciones del mercado abierto fueron los siguientes: Datasys El Salvador, S.A. de C.V. con USD 80.6 millones, STB Computer, S.A. de C.V. con USD 48.8 millones y PBS de El Salvador, S.A. de C.V. con USD 24.3 millones (Tabla 3).

Tabla 3. Principales vendedores en mercado abierto en millones de USD nov-22

Cliente	ene a nov 22
Datasys El Salvador, S.A. De C.V.	\$ 80.6
Stb Computer, S.A. De C.V.	\$ 48.8
Pbs De El Salvador, S.A. De C.V.	\$ 24.3
Cartodata 2.0 Sociedad Civil, Sucursal El Salvador	\$ 17.7

Fuente: Bolsa de Productos de El Salvador, S.A. de C.V.

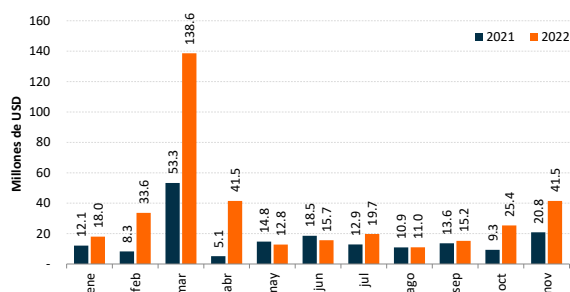
Noviembre 2022

2. Resumen de operaciones realizadas en noviembre 2022.

Se realizaron un total de 120 operaciones, mientras que en noviembre 2021 fueron 195, menor en 75 operaciones. De acuerdo con el total de contratos cerrados por tipo de operación, se registraron 102 en mercado abierto, 17 adendas y un contrato contingente. El monto total transado en el mes fue de USD 41.5 millones, mayor en 99.2% respecto a noviembre 2021 (Gráfico 5). Se destaca que, en términos de flujo mensual, noviembre 2022 fue mayor en 63.5% respecto a octubre 2022.

El 86.3% del monto fue por operaciones en mercado abierto, 12.8% adendas y 0.9% contratos contingentes. En noviembre de 2022 las operaciones en mercado abierto presentaron un crecimiento de 104.9% respecto a noviembre de 2021, siendo la operación más destacada respecto al mismo mes del año anterior (Tabla 4).

Gráfico 5. Evolución de los montos negociados



Fuente: Bolsa de Productos de El Salvador, S.A. de C.V.

Tabla 4. Montos transados por tipo de operación en millones de USD

	nov-21	nov-22	Variación
Mercado Abierto	\$ 17.5	\$ 35.8	104.9%
Adendas	\$ 2.8	\$ 5.3	91.4%
Convenio	\$ 0.6	\$ -	-100.0%
Contingente	\$ -	\$ 0.4	0.0%
Total	\$ 20.8	\$ 41.5	99.2%

Fuente: Bolsa de Productos de El Salvador, S.A. de C.V.

Los participantes en operaciones de compra dentro del mercado abierto estuvieron conformados por 18 instituciones públicas, siendo las principales: Ministerio de Educación, Ciencia y Tecnología (MINEDUCYT) con USD 25.9 millones, Ministerio de Gobernación y Desarrollo Territorial (MIGOBTD) con USD 2.5 millones, Ministerio de Defensa Nacional con USD 2.1 millones y Banco Central de Reservas de El Salvador (BCR) con USD 1.6 millones (Tabla 5).

Tabla 5. Mayores compradores en el mercado abierto en millones de USD nov-22

Cliente	Monto
Mineducyt	\$ 25.9
Migobdt	\$ 2.5
Ministerio De Defensa Nacional	\$ 2.1
Bcr	\$ 1.6

Fuente: Bolsa de Productos de El Salvador, S.A. de C.V.

“El principal participante dentro del mercado abierto en noviembre fue el Ministerio de Educación, Ciencia y Tecnología con USD 25.9 millones, por la adquisición de computadoras, equipo de oficina y mobiliario”