

1. Montos negociados y transacciones acumuladas (enero a diciembre 2022)

La Bolsa de Productos y Servicios de El Salvador (BOLPROS), reportó a diciembre de 2022 un total de 1,772 operaciones, menor al año anterior en 18.3%, equivalente a disminución de 397 transacciones. Mientras que el monto acumulado ascendió a USD 479.4 millones, superior en 116.7% respecto a diciembre 2021 (Tabla 1).

Tabla 1. Montos transados acumulados por tipo de operación en millones de USD.

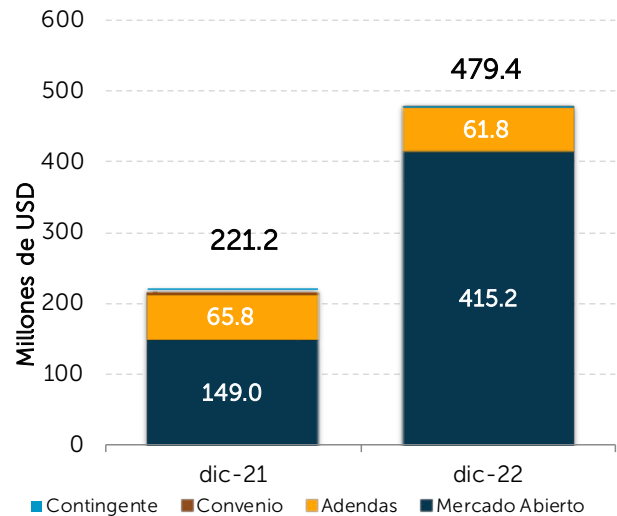
	ene a dic 21	ene a dic 22	Variación
Mercado Abierto	\$ 149.0	\$ 415.2	178.6%
Adendas	\$ 65.8	\$ 61.8	-6.1%
Convenio	\$ 4.5	\$ 0.0	-99.5%
Contingente	\$ 1.9	\$ 2.4	28.3%
Total	\$ 221.2	\$ 479.4	116.7%

Fuente: Bolsa de Productos de El Salvador, S.A. de C.V.

De acuerdo con el tipo de operaciones (Gráfico 1), el monto en mercado abierto totalizó USD 415.15 millones, principalmente por: computadoras, insumos médicos, desarrollo de software y equipo de oficina; las adendas a contratos ascendieron a USD 61.78 millones, por equipo y/o servicio de redes informáticas, curso de enseñanza e insumos médicos; los

convenios fueron por USD 0.02 millones, por la negociación de arroz. También BOLPROS reportó contratos contingentes por USD 2.43 millones, por productos lácteos.

Gráfico 1. Estructura de los montos acumulados a diciembre 2022.



Fuente: Bolsa de Productos de El Salvador, S.A. de C.V.

“La Bolsa de Productos y Servicios reportó a diciembre 2022 un monto total de USD 479.4 millones, mayor en 116.7% respecto al año anterior. Se destaca que, de este monto, el 86.6% fue por operaciones en mercado abierto”

Diciembre 2022

Los compradores con los mayores montos fueron: Ministerio de Educación, Ciencia y Tecnología (MINEDUCYT) con USD 211.9 millones, Ministerio de Salud (MINSAL) con USD 73.9 millones, Ministerio de Hacienda (MH) con USD 37.4 millones e Instituto Salvadoreño del Seguro Social (ISSS) con USD 23.4 millones.

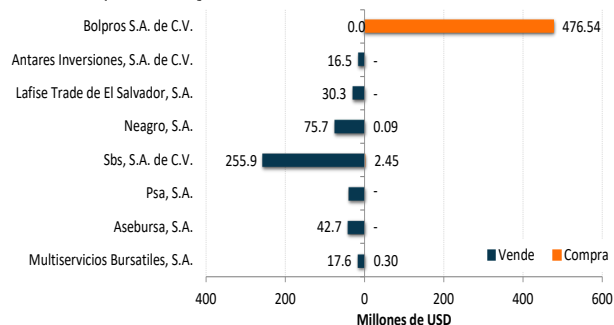
Tabla 2. Montos acumulados por mayores compradores en BOLPROS en millones de USD dic-22

Cliente	Monto
MINEDUCYT	\$ 211.9
MINSAL	\$ 73.9
Ministerio de Hacienda	\$ 37.4
ISSS	\$ 23.4

Fuente: Bolsa de Productos de El Salvador, S.A. de C.V.

El puesto con el mayor monto transado en operaciones de compra (Gráfico 3) fue la BOLPROS con el 99.4% de los montos transados, equivalente a USD 476.54 millones. En operaciones de venta fue SBS, S.A. de C.V. con 53.4% equivalente a USD 255.9 millones.

Gráfico 3. Montos acumulados por puesto comprador y vendedor (en millones de USD)

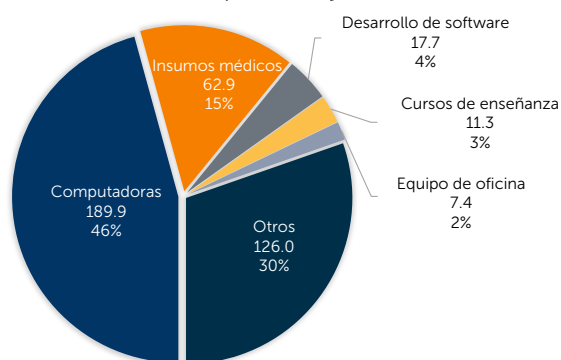


Fuente: Bolsa de Productos de El Salvador, S.A. de C.V.

“El MINEDUCYT fue el mayor participante en operaciones de compra dentro del mercado abierto”

Los principales productos transados en BOLPROS a diciembre 2022 dentro del mercado abierto (Gráfico 2) fueron computadoras con USD 189.9 millones, insumos médicos con USD 62.9 millones, desarrollo de software con USD 17.7 millones, cursos de enseñanza con USD 11.3 millones y equipo de oficina USD 7.4 millones.

Gráfico 2. Montos según producto transado a diciembre 2022. En millones de USD y porcentajes



Fuente: Bolsa de Productos de El Salvador, S.A. de C.V.

Los principales vendedores a diciembre 2022 en operaciones del mercado abierto fueron los siguientes: Datasys El Salvador, S.A. de C.V. con USD 96.7 millones, STB Computer, S.A. de C.V. con USD 50.0 millones y PBS de El Salvador, S.A. de C.V. con USD 46.2 millones (Tabla 3).

Tabla 3. Principales vendedores en mercado abierto en millones de USD dic-22

Cliente	ene a dic 22
Datasys El Salvador, S.A. De C.V.	\$ 96.7
Stb Computer, S.A. De C.V.	\$ 50.0
Pbs De El Salvador, S.A. De C.V.	\$ 46.2
Cartodata 2.0 Sociedad Civil, Sucursal El Salvador	\$ 17.7

Fuente: Bolsa de Productos de El Salvador, S.A. de C.V.

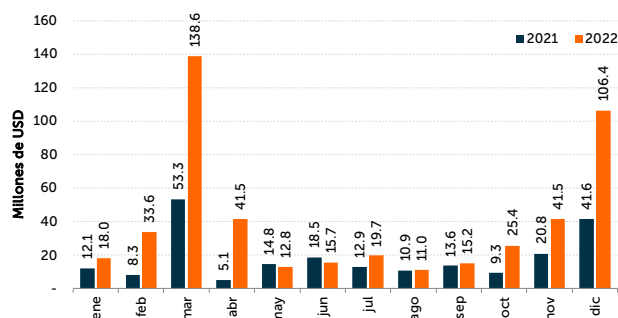
Diciembre 2022

2. Resumen de operaciones realizadas en diciembre 2022.

Se realizaron un total de 539 operaciones, mientras que en diciembre 2021 fueron 601, menor en 62 operaciones. De acuerdo con el total de contratos cerrados por tipo de operación, se registraron 307 en mercado abierto, 231 adendas y 1 contrato contingente. El monto total transado en el mes fue de USD 106.4 millones, mayor en 156.0% respecto a diciembre 2021 (Gráfico 5). Se destaca que, en términos de flujo mensual, diciembre 2022 fue mayor en 156.4% respecto a noviembre 2022.

El 70.7% del monto fue por operaciones en mercado abierto y 29.3% para adendas. En diciembre de 2022 las operaciones en mercado abierto presentaron un crecimiento de 176.6% respecto a diciembre de 2021. (Tabla 4).

Gráfico 5. Evolución de los montos negociados



Fuente: Bolsa de Productos de El Salvador, S.A. de C.V.

Tabla 4. Montos transados por tipo de operación en millones de USD

	dic-21	dic-22	Variación
Mercado Abierto	\$ 27.2	\$ 75.2	176.6%
Adendas	\$ 13.9	\$ 31.2	124.5%
Convenio	\$ 0.3	\$ -	-100.0%
Contingente	\$ 0.1	\$ -	-100.0%
Total	\$ 41.6	\$ 106.4	156.0%

Fuente: Bolsa de Productos de El Salvador, S.A. de C.V.

Los participantes en operaciones de compra dentro del mercado abierto estuvieron conformados por 31 instituciones públicas, siendo las principales: Ministerio de Educación, Ciencia y Tecnología (MINEDUCYT) con USD 36.9 millones, Ministerio de Hacienda (MH) con USD 8.8 millones, Banco Central de Reservas de El Salvador con USD 6.8 millones e Instituto Salvadoreño de Formación Profesional (INSAFORP) con USD 6.0 millones (Tabla 5).

Tabla 5. Mayores compradores en el mercado abierto en millones de USD dic-22

Cliente	Monto
MINEDUCYT	\$ 36.9
Ministerio de Hacienda	\$ 8.8
BCR	\$ 6.8
INSAFORP	\$ 6.0

Fuente: Bolsa de Productos de El Salvador, S.A. de C.V.

“El principal participante dentro del mercado abierto en diciembre fue el Ministerio de Educación, Ciencia y Tecnología con **USD 36.9 millones**, por la adquisición de computadoras, cursos de enseñanza y servicios de seguridad”