

INFORME DE CLASIFICACIÓN

Sesión Ordinaria: n.º 6212026

Fecha de informe: 24 de abril de 2026

CLASIFICACIÓN PÚBLICA

Informe de revisión completo

CLASIFICACIONES ACTUALES (*)

Clasificación Perspectiva		
Clasificación de fondo de renta fija	A+f.sv	-
Evaluación de riesgo de mercado	MRA2.sv	-

(*) La nomenclatura 'sv' refleja riesgos solo comparables en El Salvador.
Para mayor detalle sobre las clasificaciones asignadas ver la sección de información complementaria, al final de este reporte.

CONTACTOS

Nancy Rodríguez Bejarano

Credit Analyst

nancy.rodriguez@moodys.com

René Medrano

Ratings Manager

rene.medrano@moodys.com

SERVICIO AL CLIENTE

Costa Rica

+506.4102.9400

El Salvador

+503.2243.7419

Panamá

+507.214.3790

Fondo de Inversión Abierto Atlántida de Crecimiento a Mediano Plazo

RESUMEN

Moody's Local El Salvador afirma la clasificación de A+f.sv de fondo de renta fija al Fondo de Inversión Abierto Atlántida de Crecimiento a Mediano Plazo (en adelante, el Fondo). Asimismo, se afirma la evaluación de riesgo de mercado del Fondo en MRA2.sv.

A la fecha de análisis, el Fondo concentra sus inversiones en nueve emisores de diversos sectores. Los principales son el Ministerio de Hacienda con un 31% de participación, seguido de Hencorp Titularizadora S.A. con un 25%, siendo estos los emisores más relevantes. Asimismo, el análisis contempla el adecuado calce de plazo que presenta el Fondo que, en conjunto con los recursos mantenidos en efectivo y equivalentes, permiten controlar los niveles de liquidez requeridos ante eventuales solicitudes de reembolso por parte de los inversionistas.

Por su parte, se destaca la elevada concentración que mantiene el Fondo por inversionista, de modo que a la fecha de análisis, la representatividad de los 20 mayores inversores fue de 78% del activo total. Asimismo, dada la composición del portafolio por instrumento y emisor, se evidencia una moderada concentración en ambos aspectos. A pesar de las concentraciones indicadas, el Fondo se ha mantenido en cumplimiento de los límites de inversión internos y los regulatorios.

Perfil del Fondo

El Fondo de Inversión Abierto Atlántida de Crecimiento a Mediano Plazo es administrado por Atlántida Capital, S.A. Gestora de Fondos de Inversión (en adelante, la Gestora) y está dirigido a aquellos inversionistas con perfil de riesgo moderado, que deseen administrar la inversión en el mediano plazo, con necesidades de crecimiento en inversiones como prioridad, que no necesiten liquidez inmediata, con una tolerancia media al riesgo, previa experiencia en el Mercado de Valores y puedan permanecer en el Fondo por un plazo mínimo de 180 días.

Información general sobre el Fondo al 31 de diciembre de 2025

Objetivo de Fondo	Mercado de dinero
Tipo de Fondo	Abierto
Activo neto (USD)	25,10 millones
Valor cuota (USD)	1.4824698
Horizonte	Mediano plazo
Moneda	Dólares
Nº de Inversionistas	789
Rendimiento diario anualizado (promedio semestral)	5.34%

Fuente: Atlántida Capital, S.A. / Elaboración: Moody's Local El Salvador

Información general sobre la Gestora al 31 de diciembre de 2025

Gestora	Atlántida Capital, S.A. Gestora de Fondos de Inversión
Grupo económico	Conglomerado Financiero Atlántida
Monto total patrimonio administrado (USD)	693.71 millones
Participación en el mercado de Fondos	36.6%

Fuente: Atlántida Capital, S.A. / Elaboración: Moody's Local El Salvador

Fortalezas crediticias

- Respaldo técnico, financiero y logístico del Grupo Atlántida. Además, la Gestora cuenta con herramientas de análisis para la gestión integral de riesgos.
- Adecuada liquidez favorecida por las inversiones en instrumentos de fácil realización y el porcentaje mantenido en efectivo.
- Calidad crediticia de los emisores que conforman el portafolio.

Debilidades crediticias

- Baja diversificación del portafolio por tipo de instrumento y emisor. En el que destaca la concentración de 68% del portafolio en los tres principales emisores.
- Elevada concentración del portafolio por inversionista. El Fondo concentra el 78% de los activos en los primeros veinte partícipes.

Principales aspectos crediticios

Reducción en activos en el último año asociada a la estrategia de desinversión en instrumentos de renta variable

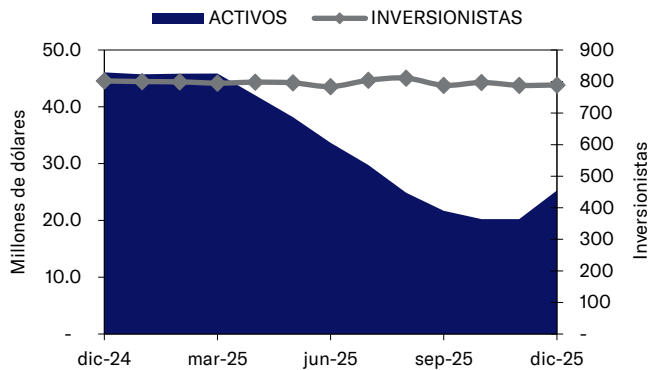
A diciembre de 2025, los activos del Fondo sumaron USD25.27 millones, reflejando una disminución del 45% respecto a diciembre de 2024 y del 25% respecto a junio de 2025, debido a la estrategia de desinversión destinada a reducir la concentración en un fondo de capital de riesgo de la misma Gestora. En septiembre de 2025, el portafolio del Fondo tenía un 30.8% de sus inversiones en el mencionado fondo de capital de riesgo. Sin embargo, para octubre de 2025 y hasta la fecha, ya no se mantienen recursos en ese fondo.

La estructura de activos del Fondo se distribuyó en 77% en inversiones financieras y 23% en efectivo y equivalentes. Con base en esta composición, el Fondo mantuvo un 58% de su portafolio en activos de alta liquidez, como reportos, cuentas corrientes y otros activos líquidos. Durante el período analizado, los rescates realizados por los partícipes representaron el 0.02% del patrimonio.

A diciembre de 2025, se alcanzaron 789 partícipes, 13 inversionistas menos que a diciembre de 2024 (802 partícipes). La concentración por inversionista revela que el Fondo tiene una concentración elevada, con el mayor inversionista representando cerca del 40% del total de las participaciones, y los 20 mayores acumulando el 78%. Además, el índice de concentración de inversionistas, medido mediante el Herfindahl Index (HI) entre los 20 mayores inversionistas, refleja un nivel elevado a la fecha analizada.

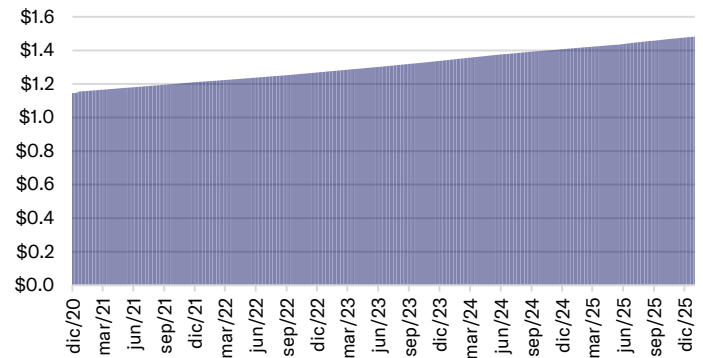
En términos del valor cuota, este ha continuado un comportamiento creciente para registrarse al cierre de diciembre de 2025 en USD1. 4824698, creciendo en 5% anual y en 3% semestral.

GRÁFICO 1 Evolución de activos e inversionistas



Fuente: Atlántida Capital, S.A./Elaboración: Moody's Local El Salvador

GRÁFICO 2 Evolución Valor Cuota



Fuente: Atlántida Capital, S.A./Elaboración: Moody's Local El Salvador

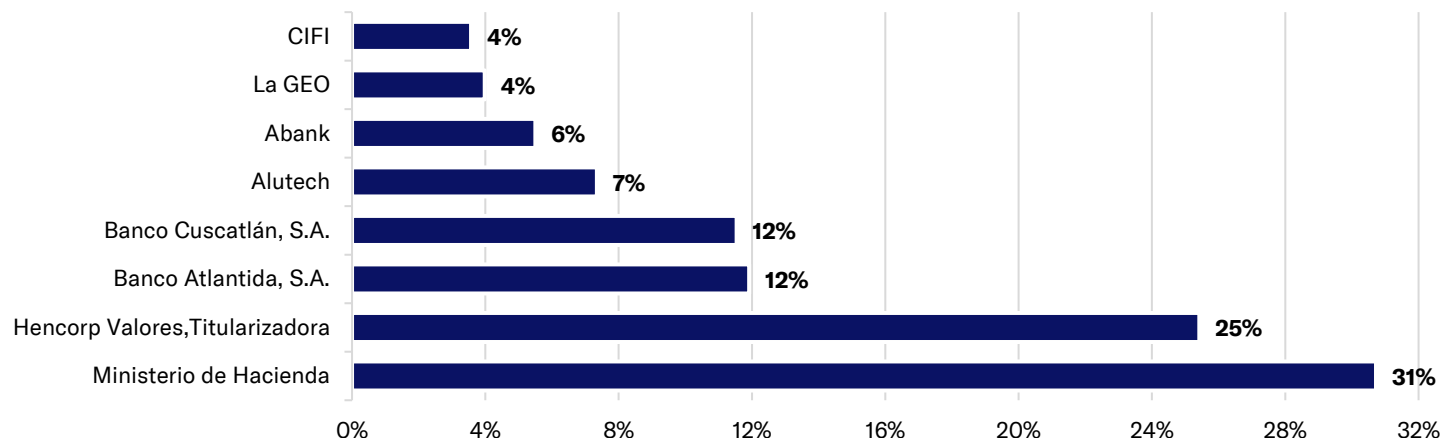
Recomposición del portafolio de inversión para enfocarse actualmente en instrumentos de renta fija

La composición del portafolio a diciembre de 2025 revela una concentración de 25% en valores de titularización, , seguido de 23% en depósitos en cuentas corrientes, 22% en reportos y 11% en certificados de inversión, estos como los instrumentos más destacados. La cartera incluye nueve emisores de varios sectores, siendo los principales el Ministerio de Hacienda con un 31% de participación, seguido de Hencorp Titularizadora S.A. con un 25% de participación y el Banco Atlántida y Banco de América Central, S.A. con un 12% cada uno, estos como los emisores más relevantes. Es importante destacar, que en octubre de 2025 se completó la estrategia de desconcentración de su posición en el fondo de capital de riesgo de la misma Gestora, por lo que la cartera actualmente está enfocada en su totalidad en instrumentos de renta fija.

El portafolio por plazo de vencimiento, a diciembre de 2025, mostraba una concentración del 50% en inversiones en el plazo de 1 a 30 días, seguido de 38% a más de 360 días, siendo estos los plazos más destacados. Esta distribución está alineada con el horizonte de inversión del Fondo.

La duración promedio de los activos del Fondo a diciembre de 2025 fue de 348 días, mientras que el Plazo de Permanencia de Inversión (PPI) se situó en 353 días, mostrando una diferencia positiva de 77 días, lo cual es favorable para el Fondo. La Duración Modificada (Hicks) del portafolio, indicador de la sensibilidad del precio del portafolio ante cambios en las tasas de interés, fue de 0.88% a diciembre de 2025, reflejando un nivel relativamente bajo de sensibilidad a cambios en las tasas de interés.

GRÁFICO 3 Distribución por emisor a diciembre de 2025



Fuente: Atlántida Capital, S.A./Elaboración: Moody's Local El Salvador

Rendimiento promedio creciente en relación a períodos previos

Durante el semestre analizado, el Fondo registró un rendimiento diario anualizado promedio de 5.34%, el cual aumenta con respecto a cierres semestrales previos, pero se coloca por debajo del promedio del mercado de fondos de crecimiento, que fue del 6.01%. Por su parte, se registró una volatilidad promedio del 0.97%.

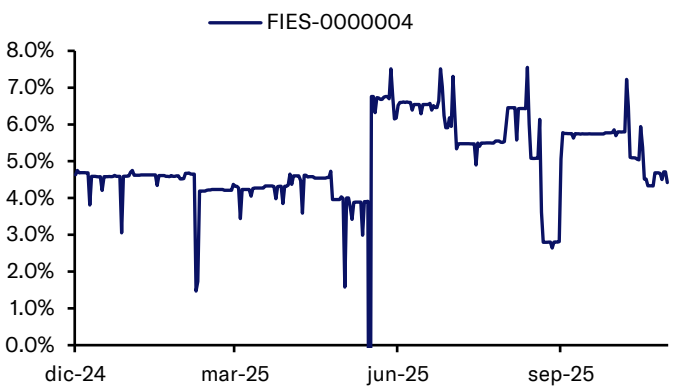
En lo que respecta al riesgo de pérdida, el portafolio mostró una fluctuación en la pérdida esperada de entre el 2.5% y 3.3% del valor del portafolio. El valor promedio de la pérdida esperada fue de aproximadamente USD975,87 miles, alcanzando un máximo de USD1.31 millones en diciembre de 2024. El VaR en términos monetarios experimentó una reducción del 40% anual y representó un 3.1% del patrimonio a la fecha analizada.

TABLA 1 Indicadores riesgo-rendimiento

Indicador	Jun-25 a Dic-25	Dic-24 a Jun-25	Jun-24 a Dic-24	Mercado Jun-25 a Dic-25
PROMEDIO	5.34	4.76	4.60	6.01
DESVSTD	0.97	1.60	0.98	0.41
RAR	5.52	2.97	4.68	14.52
COEFVAR	0.18	0.34	0.21	0.07
MAXIMO	7.55	7.51	13.30	7.04
MINIMO	2.64	-10.95	0.10	4.54

Fuente: Atlántida Capital, S.A./Elaboración: Moody's Local El Salvador

GRÁFICO 4 Rendimiento diario anualizado



Fuente: Atlántida Capital, S.A./Elaboración: Moody's Local El Salvador

Otras Consideraciones

Perfil de la Gestora

La Gestora Atlántida Capital, S.A., pertenece al Grupo Financiero Atlántida, el cual cuenta con una trayectoria de más de 100 años de experiencia. El Conglomerado Financiero en El Salvador, está compuesto por una serie de instituciones financieras que ofrecen diversos servicios, como banca, seguros, administración de fondos de pensión, casa corredora, entre otras. La Gestora administra nueve fondos de inversión y ocupa el segundo lugar con el 36.6% de la cuota del mercado local, que corresponde a un total de USD693.71 millones en patrimonio administrado a diciembre de 2025.

A diciembre de 2025, los activos de la Gestora totalizaron USD18.51 millones, los cuales se redujeron en 7% anual pero aumentaron en 17% semestral, los movimientos anteriores asociados principalmente a variaciones en las inversiones. Por su parte, el patrimonio acumuló USD13.36 millones, y registró un aumento del 8% anual dado el aumento en la reserva legal y en los resultados.

En términos de resultados, la Gestora acumuló una utilidad neta por USD5.54 millones al cierre del 2025, cifra que aumentó en 2.4% anual. El margen operativo se registró en 48.4% y el margen neto lo hizo en 69.3%. Por su parte, los indicadores de rentabilidad sobre los activos y sobre el patrimonio, reportaron un 28.9% y 43.2%; respectivamente.

TABLA 2 Situación financiera de la Gestora

En Millones de USD	Dic-25	Sep-25	Jun-25	Mar-25	Dic-24
Activos	18.51	16.31	15.77	21.69	19.89
Pasivos	5.15	4.73	5.36	8.05	7.57
Patrimonio	13.36	11.58	10.41	13.63	12.31
Ingresos	10.26	7.25	4.90	2.42	9.39
Gastos	4.72	3.48	2.30	1.10	3.98
Resultado neto	5.54	3.77	2.60	1.32	5.41

Fuente: Atlántida Capital, S.A./Elaboración: Moody's Local El Salvador

TABLA 3 Principales indicadores

Indicadores	Dic-25	Sep-25	Jun-25	Mar-25	Dic-24
Razón circulante (veces)	3.47x	4.17x	4.44x	2.54x	2.37x
Razón de endeudamiento	38.60%	40.80%	51.46%	59.07%	61.50%
Eficiencia operativa	48.39%	48.26%	46.39%	39.48%	36.17%
Margen neto	69.26%	64.18%	67.33%	68.50%	72.53%
ROA	28.87%	26.69%	35.96%	30.20%	34.27%
ROE	43.19%	37.78%	56.07%	50.69%	48.73%

Fuente: Atlántida Capital, S.A./Elaboración: Moody's Local El Salvador

Anexos

Anexo 1. Gobierno Corporativo

Atlántida Capital tiene prácticas de Gobierno Corporativo formalizadas en cumplimiento con la normativa local. Su operación es independiente del Grupo, debido a que cuenta con órganos de gobiernos corporativos establecidos y especializados acorde a la operación. Dentro del Código de Gobierno Corporativo, la Gestora ha documentado las responsabilidades fiduciarias del negocio administrado de los Fondos de Inversión, con el propósito de fortalecer las prácticas de Gobierno Corporativo, conforme a los estándares de buenas prácticas internacionales y demás leyes aplicables.

La Gestora posee una estructura de Gobierno Corporativo, donde reviste importancia la Junta General de Accionistas, el órgano supremo de la Sociedad. Los accionistas tienen la responsabilidad de elegir de manera diligente a los directores que integren a la Junta Directiva, procurando en todo momento, que éstos cumplan con los requisitos de idoneidad y disponibilidad para dirigir el negocio. Atlántida Capital, ha establecido Comités apoyo a la Junta Directiva en la toma de decisiones, entre estos: el Comité de Riesgos, Comité de Auditoría, Comité de Prevención de Lavado de dinero, Comités de Inversiones para fondos cerrados y abiertos.

Anexo 2 Entorno operativo y de la industria

El perfil crediticio de El Salvador refleja una fortaleza económica moderada con mayores perspectivas de crecimiento e inversión como resultado de la mejora estructural en la seguridad en todo el país, y una fuerte mejora en la liquidez del gobierno que ha hecho que el soberano sea menos susceptible a riesgos de eventos. Esto se ve contrarrestado por una baja capacidad para atender la deuda y elevados niveles de deuda pública que limitan la fortaleza fiscal, así como desafíos para las instituciones y la solidez de la gobernanza, aunque el gobierno está construyendo un historial de formulación de políticas económicas más consistente y técnica, mejorando la percepción del mercado.

En cuanto al sector de fondos de inversión, este ha mostrado una rentabilidad estable, alineada con las tendencias del mercado financiero, y ha experimentado un crecimiento sostenido tanto en el patrimonio administrado como en el número de partícipes. A diciembre de 2025, el sector estaba compuesto por seis fondos abiertos y nueve fondos cerrados, gestionados por cuatro administradoras. El patrimonio consolidado del sector alcanzó los USD1,893.64 millones, reflejando un aumento interanual del 33%, impulsado principalmente por el crecimiento de los fondos abiertos. Los fondos cerrados representaron el 71% del patrimonio total administrado, mientras que los fondos abiertos constituyeron el 29% restante.

Al cierre de 2025, el mercado contaba con 10,441 partícipes, lo que supone un incremento del 36% en comparación con diciembre de 2024. Los fondos abiertos abarcaron el 98.7% de los inversores, tanto personas naturales como jurídicas, y registraron un aumento del 36% respecto al año anterior. En contraste, los fondos cerrados contaron con 138 partícipes, equivalentes al 1.3% del mercado, con un crecimiento anual del 31%.

Información Complementaria

Tipo de clasificación / Instrumento	Clasificación actual	Perspectiva actual	Clasificación anterior	Perspectiva anterior
Fondo de Inversión Abierto Atlántida de Crecimiento a Mediano Plazo				
Clasificación de fondo de renta fija	A+f.sv	-	A+f.sv	-
Evaluación de riesgo de mercado	MRA2.sv	-	MRA2.sv	-

Moody's Local El Salvador, da servicio de clasificación de riesgo a este emisor en El Salvador desde mayo de 2018.

Información considerada para la clasificación.

La información utilizada en este informe comprende los Estados Financieros Auditados a diciembre de 2025 del Fondo de Inversión Abierto Atlántida de Crecimiento a Mediano Plazo y de la Sociedad Administradora. Además de información adicional suministrado por la Administración del Fondo.

Moody's Local El Salvador considera que la información recibida es suficiente y satisfactoria para el correspondiente análisis.

Definición de las clasificaciones asignadas

- **Af.sv:** Los fondos de deuda clasificados en Af.sv generalmente presentan activos con una calidad crediticia por encima del promedio en comparación con los activos mantenidos por otros fondos de deuda locales.
- **MRA2.sv:** Los fondos clasificados en MRA2.sv tienen una sensibilidad baja a los cambios en las tasas de interés y otras condiciones del mercado.

Moody's Local El Salvador agrega los modificadores "+" y "-" a cada categoría de clasificación genérica que va de AA a CCC. El modificador "+" indica que el fondo se ubica en el extremo superior de su categoría de clasificación genérica, ningún modificador indica una clasificación media, y el modificador "-" indica una clasificación en el extremo inferior de la categoría de clasificación genérica

La opinión del Consejo de Clasificación de Riesgo no constituirá una sugerencia o recomendación para invertir, ni un aval o garantía de la emisión; sino un factor complementario a las decisiones de inversión; pero los Miembros del Consejo serán responsables de una opinión en la que se haya comprobado deficiencia o mala intención, y estarán sujetos a las sanciones legales pertinentes

Metodología Utilizada.

- La Metodología de clasificación y evaluación de riesgo de mercado de fondos de inversión de renta fija - (23/Dec/2024) utilizada, se encuentra disponible en <https://moodyslocal.com.sv/>.

Divulgaciones Regulatorias

- Nombres de los analistas que participaron en la elaboración de los análisis de la clasificación de riesgo . Nancy Rodríguez Bejarano
- Fecha de la reunión del Consejo de Clasificación que dio origen al acuerdo. 17 de abril de 2026

El presente informe no debe considerarse una publicidad, propaganda, difusión o recomendación para adquirir, vender o negociar los instrumentos objeto de clasificación.

© 2026 Moody's Corporation, Moody's Investors Service, Inc., Moody's Analytics, Inc. y/o sus licenciadores y filiales (conjuntamente "MOODY'S"). Todos los derechos reservados.

LAS CALIFICACIONES CREDITICIAS EMITIDAS POR LAS FILIALES DE CALIFICACIÓN CREDITICIA DE MOODY'S CONSTITUYEN SUS OPINIONES ACTUALES RESPECTO AL RIESGO CREDITICIO FUTURO RELATIVO DE ENTIDADES, COMPROMISOS CREDITICIOS, O INSTRUMENTOS DE DEUDA O SIMILARES, Y LOS MATERIALES, PRODUCTOS, SERVICIOS E INFORMACIÓN PUBLICADA O DE CUALQUIER OTRA MANERA PUESTA A DISPOSICIÓN POR MOODY'S (COLECTIVAMENTE LOS "MATERIALES") PUEDEN INCLUIR DICHAS OPINIONES ACTUALES. MOODY'S DEFINE EL RIESGO CREDITICIO COMO EL RIESGO DERIVADO DE LA IMPOSIBILIDAD POR PARTE DE UNA ENTIDAD DE CUMPLIR CON SUS OBLIGACIONES FINANCIERAS CONTRACTUALES A SU VENCIMIENTO Y LAS PÉRDIDAS ECONÓMICAS ESTIMADAS EN CASO DE INCUMPLIMIENTO O INCAPACIDAD. CONSULTE LOS SÍMBOLOS Y LAS DEFINICIONES DE CALIFICACIÓN DE MOODY'S PARA OBTENER INFORMACIÓN SOBRE LOS TIPOS DE OBLIGACIONES FINANCIERAS CONTRACTUALES ENUNCIADAS POR LAS CALIFICACIONES CREDITICIAS DE MOODY'S. LAS CALIFICACIONES CREDITICIAS NO HACEN REFERENCIA A NINGÚN OTRO RIESGO, INCLUIDOS A MODO ENUNCIATIVO Y NO LIMITATIVO: RIESGO DE LIQUIDEZ, RIESGO RELATIVO AL VALOR DE MERCADO O VOLATILIDAD DE PRECIOS. LAS CALIFICACIONES CREDITICIAS, EVALUACIONES NO CREDITICIAS ("EVALUACIONES") Y OTRAS OPINIONES INCLUIDAS EN LOS MATERIALES DE MOODY'S NO SON DECLARACIONES DE HECHOS ACTUALES O HISTÓRICOS. LOS MATERIALES DE MOODY'S PODRÁN INCLUIR ASIMISMO PREVISIONES BASADAS EN UN MODELO CUANTITATIVO DE RIESGO CREDITICIO Y OPINIONES O COMENTARIOS RELACIONADOS PUBLICADOS POR MOODY'S ANALYTICS, INC. Y/O SUS FILIALES. LAS CALIFICACIONES CREDITICIAS, EVALUACIONES, OTRAS OPINIONES Y MATERIALES DE MOODY'S NO CONSTITUYEN NI PROPORCIONAN ASESORAMIENTO LEGAL, DE CUMPLIMIENTO, FINANCIERO, DE INVERSIÓN NI OTRO ASESORAMIENTO PROFESIONAL, Y LAS CALIFICACIONES CREDITICIAS, EVALUACIONES Y OTRAS OPINIONES DE MOODY'S NO SON NI SUPONEN RECOMENDACIÓN ALGUNA PARA LA COMPRA, VENTA O MANTENIMIENTO DE TÍTULOS DE VALOR CONCRETOS. LAS CALIFICACIONES CREDITICIAS, EVALUACIONES, OTRAS OPINIONES Y MATERIALES DE MOODY'S NO EMITEN OPINIÓN SOBRE LA IDONEIDAD DE UNA INVERSIÓN PARA UN INVERSOR CONCRETO. MOODY'S EMITE SUS CALIFICACIONES CREDITICIAS, EVALUACIONES Y OTRAS OPINIONES Y PUBLICA O DE CUALQUIER OTRA MANERA PONE A DISPOSICIÓN SUS MATERIALES EN LA CONFIANZA Y EN EL ENTENDIMIENTO DE QUE CADA INVERSOR LLEVARÁ A CABO, CON LA DEBIDA DILIGENCIA, SU PROPIO ESTUDIO Y EVALUACIÓN DEL TÍTULO DE VALOR QUE ESTÉ CONSIDERANDO COMPRAR, CONSERVAR O VENDER.

LAS CALIFICACIONES CREDITICIAS, EVALUACIONES, OTRAS OPINIONES Y MATERIALES NO ESTÁN DESTINADAS PARA EL USO DE INVERSORES MINORISTAS Y SERÍA TEMERARIO E INAPROPIADO POR PARTE DE LOS INVERSORES MINORISTAS TENER EN CUENTA LAS CALIFICACIONES CREDITICIAS, EVALUACIONES, OTRAS OPINIONES O LOS MATERIALES DE MOODY'S AL TOMAR CUALQUIER DECISIÓN EN MATERIA DE INVERSIÓN. EN CASO DE DUDA, DEBERÍA PONERSE EN CONTACTO CON SU ASESOR FINANCIERO U OTRO ASESOR PROFESIONAL.

TODA LA INFORMACIÓN CONTENIDA EN EL PRESENTE DOCUMENTO ESTÁ PROTEGIDA POR LEY, INCLUIDA PERO NO LIMITADA A LA LEY DE DERECHOS DE AUTOR (COPYRIGHT), NO PUDIENDO PARTE ALGUNA DE DICHA INFORMACIÓN SER COPIADA O EN MODO ALGUNO REPRODUCIDA, RECOPIADA, TRANSMITIDA, TRANSFERIDA, DIFUNDIDA, REDISTRIBUIDA O REVENDIDA, NI ARCHIVADA PARA SU USO POSTERIOR CON ALGUNO DE DICHOS FINES, EN TODO O EN PARTE, EN FORMATO, MANERA O MEDIO ALGUNO POR NINGUNA PERSONA SIN EL PREVIO CONSENTIMIENTO ESCRITO DE MOODY'S. PARA MAYOR CLARIDAD, NINGUNA INFORMACIÓN CONTENIDA AQUÍ PUEDE SER UTILIZADA PARA DESARROLLAR, MEJORAR, ENTRENAR O REENTRENAR CUALQUIER PROGRAMA DE SOFTWARE O BASE DE DATOS, INCLUYENDO, PERO SIN LIMITARSE A, CUALQUIER SOFTWARE DE INTELIGENCIA ARTIFICIAL, APRENDIZAJE AUTOMÁTICO O PROCESAMIENTO DEL LENGUAJE NATURAL, ALGORITMO, METODOLOGÍA Y/O MODELO.

LAS CALIFICACIONES CREDITICIAS, EVALUACIONES, OTRAS OPINIONES Y LOS MATERIALES DE MOODY'S NO ESTÁN DESTINADOS PARA SER UTILIZADOS POR NINGUNA PERSONA COMO UN REFERENTE, SEGÚN SE DEFINE DICHO TÉRMINO A EFECTOS REGULATORIOS, Y NO DEBEN SER UTILIZADOS EN MODO ALGUNO QUE PUDIERA DAR LUGAR A QUE SE LOS CONSIDERE COMO UN REFERENTE.

Toda la información incluida en el presente documento ha sido obtenida por MOODY'S a partir de fuentes que estima correctas y fiables. No obstante, debido a la posibilidad de error humano o mecánico, así como de otros factores, toda la información aquí contenida se proporciona "TAL Y COMO ESTÁ", sin garantía de ningún tipo. MOODY'S adopta todas las medidas necesarias para que la información que utiliza al asignar una calificación crediticia o evaluación sea de suficiente calidad y de fuentes que Moody's considera fiables, incluidos, en su caso, terceros independientes. Sin embargo, Moody's no es una firma de auditoría y no puede en todos los casos verificar o validar de manera independiente la información recibida en el proceso de calificación crediticia o evaluación o en la elaboración de los Materiales.

En la medida en que las leyes así lo permitan, MOODY'S y sus directores, oficiales, empleados, agentes, representantes, licenciadores y proveedores declinan toda responsabilidad frente a cualesquier persona o entidad con relación a pérdidas o daños indirectos, especiales, derivados o accidentales de cualquier naturaleza, derivados de o relacionados con la información aquí contenida o el uso o imposibilidad de uso de dicha información, incluso cuando MOODY'S o cualquiera de sus directores, oficiales, empleados, agentes, representantes, licenciadores o proveedores fuera advertido previamente de la posibilidad de dichas pérdidas o daños, incluido pero no limitado a: (a) lucro cesante presente o futuro o (b) cualquier pérdida o daño que surja cuando el instrumento financiero en cuestión no sea objeto de una calificación crediticia o evaluación concreta otorgada por MOODY'S.

En la medida en que las leyes así lo permitan, MOODY'S y sus directores, oficiales, empleados, agentes, representantes, licenciadores y proveedores exime de cualquier responsabilidad con respecto a pérdidas o daños directos o indemnizatorios causados a cualquier persona o entidad, incluido pero no limitado a, negligencia (pero excluyendo fraude, conducta dolosa o cualquier otro tipo de responsabilidad que, en aras de la claridad, no pueda ser excluida por ley), por parte de MOODY'S o cualquiera de sus directores, oficiales, empleados, agentes, representantes, licenciadores o proveedores, o con respecto a toda contingencia dentro o fuera del control de cualquiera de los anteriores, derivada de o relacionada con la información aquí contenida o el uso o imposibilidad de uso de tal información.

MOODY'S NO OTORGA NI OFRECE GARANTÍA ALGUNA, EXPRESA O IMPLÍCITA, CON RESPECTO A LA PRECISIÓN, OPORTUNIDAD, EXHAUSTIVIDAD, COMERCIALIZABILIDAD O IDONEIDAD PARA UN FIN DETERMINADO SOBRE CALIFICACIONES CREDITICIAS, EVALUACIONES Y DEMÁS OPINIONES O INFORMACIÓN.

Moody's Investors Service, Inc., agencia de calificación crediticia, subsidiaria de propiedad total de Moody's Corporation ("MCO"), informa por la presente que la mayoría de los emisores de títulos de deuda (incluidos bonos corporativos y municipales, obligaciones, notas y pagarés) y acciones preferentes calificados por Moody's Investors Service, Inc. han acordado, con anterioridad a la asignación de cualquier calificación, abonar a Moody's Investors Service, Inc. por sus servicios de opinión y calificación. MCO y todas las entidades de MCO que emiten calificaciones bajo la marca "Moody's Ratings" ("Moody's Ratings") también mantienen políticas y procedimientos para garantizar la independencia de las calificaciones y los procesos de asignación de calificaciones crediticias de Moody's Ratings. La información relativa a ciertas afiliaciones que pudieran existir entre directores de MCO y entidades calificadas, y entre entidades que tienen asignadas calificaciones crediticias de Moody's Investors Service y asimismo han notificado públicamente a la SEC que poseen una participación en MCO superior al 5%, se publica anualmente en ir.moody.com bajo el capítulo de "Investor Relations – Corporate Governance – Charter Documents– Director and Shareholder Affiliation Policy" ["Relaciones con Inversores - Gestión Corporativa – Documentos Constitutivos y de Gobernanza - Política sobre Relaciones entre Directores y Accionistas"].

Moody's SF Japan K.K., Moody's Local AR Agente de Calificación de Riesgo S.A., Moody's Local BR Agência de Classificação de Risco LTDA, Moody's Local MX S.A. de C.V. I.C.V., Moody's Local PE Clasificadora de Riesgo S.A., y Moody's Local PA Clasificadora de Riesgo S.A., Moody's Local CR Clasificadora de Riesgo S.A., Moody's Local ES S.A. de CV Clasificadora de Riesgo, Moody's Local RD Sociedad Clasificadora de Riesgo S.R.L. y Moody's Local GT S.A. (conjuntamente, las "Moody's Non-NRSRO CRAs", por sus siglas en inglés) son subsidiarias de agencias de calificación crediticia de propiedad total indirecta de MCO. Ninguna de las Moody's Non-NRSRO CRAs es una Organización Reconocida Nacionalmente como Organización Estadística de Calificación Crediticia.

Términos adicionales solo para Australia: Cualquier publicación en Australia de este documento se realiza conforme a la Licencia de Servicios Financieros en Australia de la filial de MOODY'S, Moody's Investors Service Pty Limited ABN 61 003 399 657AFSL 336969 y/o Moody's Analytics Australia Pty Ltd ABN 94 105 136 972 AFSL 383569 (según corresponda). Este documento está destinado únicamente a "clientes mayoristas" según lo dispuesto en el artículo 761G de la Ley de Sociedades de 2001. Al acceder a este documento desde cualquier lugar dentro de Australia, usted declara ante MOODY'S ser un "cliente mayorista" o estar accediendo al mismo como un representante de aquél, así como que ni usted ni la entidad a la que representa divulgarán, directa o indirectamente, este documento ni su contenido a "clientes minoristas" según se desprende del artículo 761G de la Ley de Sociedades de 2001. Las calificaciones crediticias de MOODY'S son opiniones sobre la calidad crediticia de una obligación de deuda del emisor y no sobre los valores de capital del emisor ni ninguna otra forma de instrumento que se encuentre a disposición de clientes minoristas.

Términos adicionales solo para India: Las calificaciones crediticias, Evaluaciones, otras opiniones y Materiales de Moody's no están destinados a ser utilizados ni deben ser confiados por usuarios ubicados en India en relación con valores cotizados o propuestos para su cotización en bolsas de valores de la India.

Términos adicionales con respecto a las Opiniones de Segunda Parte y las Evaluaciones de Cero Emisiones Netas (según se definen en los Símbolos y Definiciones de Calificaciones de Moody's Ratings): Por favor notar que ni una Opinión de Segunda Parte ("OSP") ni una Evaluación de Cero Emisiones Netas ("NZA") son "calificaciones crediticias". La emisión de OSP y NZA no es una actividad regulada en muchas jurisdicciones, incluida Singapur. UE: En la Unión Europea, Moody's Deutschland GmbH y Moody's France SAS prestan servicios como revisores externos de conformidad con los requisitos aplicables del Reglamento de Bonos Verdes de la UE. JAPÓN: En Japón, el desarrollo y la provisión de OSP y NZA se clasifican como "Negocios Secundarios", no como "Negocios de Calificación Crediticia", y no están sujetos a las regulaciones aplicables a los "Negocios de Calificación Crediticia" según la Ley de Instrumentos Financieros y la Ley de Intercambio de Japón y su regulación relevante. RPC: Cualquier OSP: (1) no constituye una Evaluación de Bonos Verdes de la RPC según se define en las leyes o regulaciones pertinentes de la RPC; (2) no puede incluirse en ninguna declaración de registro, circular de oferta, prospecto ni en ningún otro documento presentado a las autoridades regulatorias de la RPC ni utilizarse para cumplir con ningún requisito de divulgación regulatoria de la RPC; y (3) no puede utilizarse en la RPC para ningún propósito regulatorio ni para ningún otro propósito que no esté permitido por las leyes o regulaciones pertinentes de la RPC. Para los fines de este descargo de responsabilidad, "RPC" se refiere a la parte continental de la República Popular China, excluyendo Hong Kong, Macao y Taiwán.