

PORTADA / INDICE
EVOLUCION DEL SAP
I. SISTEMA DE AHORRO PARA PENSIONES
II. SISTEMA DE PENSIONES PUBLICO
III. REGISTRO PUBLICO
IV. OTROS

SP

SUPERINTENDENCIA DE PENSIONES

Revista de Estadísticas Previsionales

No. 8.

• Octubre, Noviembre, Diciembre •

Año 2002

San Salvador, El Salvador

INDICE

RESUMEN

Evolución del Sistema de Pensiones	7
A. Resumen de cifras del Sistema de Pensiones (octubre-diciembre 2002)	14
B.1. Resumen de cifras del Sistema de Ahorro para Pensiones por AFP (octubre de 2002)	15
B.2. Resumen de cifras del Sistema de Ahorro para Pensiones por AFP (noviembre de 2002)	16
B.3. Resumen de cifras del Sistema de Ahorro para Pensiones por AFP (diciembre de 2002)	17
C. Índices previsionales del Sistema de Ahorro para Pensiones (diciembre de 2002)	18
D.1. Índices previsionales y financieros del Sistema de Ahorro para Pensiones por AFP (octubre de 2002)	19
D.2. Índices previsionales y financieros del Sistema de Ahorro para Pensiones por AFP (noviembre de 2002)	20
D.3. Índices previsionales y financieros del Sistema de Ahorro para Pensiones por AFP (diciembre de 2002)	21
El SAP en Gráficas	22

I. SISTEMA DE AHORRO PARA PENSIONES

AFILIADOS

Número acumulado de afiliados al final de cada mes, por género, según AFP y tipo de trabajador	25
Número de afiliados por AFP y género, según tipo de trabajador y rangos de edad (Acumulado al 31 de octubre de 2002)	26
Número de afiliados por AFP y género, según tipo de trabajador y rangos de edad (Acumulado al 30 de noviembre de 2002)	27
Número de afiliados por AFP y género, según tipo de trabajador y rangos de edad (Acumulado al 31 de diciembre de 2002)	28
Ingreso base de cotización (IBC) promedio de los afiliados por mes, según AFP y género	29
Ingreso base de cotización (IBC) promedio y número acumulado de afiliados por AFP y género, según tramos de IBC (Al 31 de octubre de 2002)	30
Ingreso base de cotización (IBC) promedio y número acumulado de afiliados por AFP y género, según tramos de IBC (Al 30 noviembre de 2002)	31
Ingreso base de cotización (IBC) promedio y número acumulado de afiliados por AFP y género, según tramos de IBC (Al 31 de diciembre de 2002)	32
Número acumulado de afiliados por situación de origen y mes, antes de incorporarse al SAP, según AFP y género	33
Número de afiliados por mes y AFP según departamento de domicilio y género	34
Número acumulado de afiliados por mes y AFP, según región de procedencia y género	35
Flujo de afiliados y traspasos efectivos, por AFP	36
Número de traspasos efectivos por mes y AFP de destino, según AFP de origen	36
Número de traspasos efectivos por rangos de edad, según AFP de origen y género	37
Número de traspasos efectivos por rangos de edad, según AFP de destino y género	38
Densidad de cotización por mes de devengue, según AFP	39

APORTES PREVISIONALES

Coberturas de las pólizas, Sociedades de Seguro y comisiones cobradas sobre el aporte, según AFP	40
--	----

FONDOS DE PENSIONES

Recaudación acumulada de los fondos de pensiones por mes, según AFP	41
Composición de la cartera nominal de los fondos de pensiones por mes, según emisor	41
Composición de la cartera valorizada de los fondos de pensiones por mes, según emisor	42
Límites de inversión establecidos por la Comisión de Riesgo y condiciones de los límites	42
Límites máximos de inversión establecidos por la Comisión de Riesgo	43
Composición de la cartera nominal de los fondos de pensiones por AFP, según tipo de instrumentos de renta fija y variable (Al 31 de octubre de 2002)	44
Composición de la cartera nominal de los fondos de pensiones por AFP, según tipo de instrumentos de renta fija y variable (Al 30 de noviembre de 2002)	45
Composición de la cartera nominal de los fondos de pensiones por AFP, según tipo de instrumentos de renta fija y variable (Al 31 de diciembre de 2002)	46
Composición de la cartera valorizada de los fondos de pensiones por AFP, según tipo de instrumentos de renta fija y variable (Al 31 de octubre de 2002)	47
Composición de la cartera valorizada de los fondos de pensiones por AFP, según tipo de instrumentos de renta fija y variable (Al 30 de noviembre de 2002)	48
Composición de la cartera valorizada de los fondos de pensiones por AFP, según tipo de instrumentos de renta fija y variable (Al 31 de diciembre de 2002)	49
Valor promedio mensual de la cuota, por año y mes, según AFP	50
Rentabilidad nominal promedio , mínima, máxima de los últimos doce meses del fondo de pensiones, al cierre de cada mes, según AFP	51
Rentabilidad real de los últimos doce meses del fondo de pensiones, al cierre de cada mes según AFP	51

BENEFICIOS

Número de solicitudes de calificación de invalidez con dictámenes aprobados para obtener pensión por invalidez, por género, según AFP, y grado de invalidez	52
Número de solicitudes de calificación de invalidez con dictámenes aprobados para obtener pensión por invalidez, por género, según AFP y tipo de riesgo	52
Número de solicitudes de calificación de invalidez con dictámenes aprobados para obtener pensión por invalidez, por género, según sistema orgánico afectado	53
Número de solicitudes de calificación de invalidez con dictámenes aprobados para obtener pensión por invalidez, por rangos de edad, según AFP y género	54
Número de solicitudes de calificación de invalidez con dictámenes aprobados para obtener pensión por invalidez, por rama de actividad, según AFP y tipo de riesgo	55
Número de afiliados que actualmente devengan pensión por invalidez o vejez, por género, según AFP	56
Número de afiliados fallecidos, por mes y género, según AFP(por riesgo profesional)	57
Número de causantes y beneficiarios que actualmente devengan pensión por sobrevivencia, por mes, según AFP y género (por riesgo común)	57
Distribución de la tasa bruta de siniestralidad por fallecimiento atribuible a riesgo común, por rangos de edad, según AFP	58

Distribución de la tasa bruta de siniestralidad por fallecimiento atribuible a riesgo profesional, por rangos de edad, según AFP.....	59
Distribución de la tasa efectiva de siniestralidad por fallecimiento atribuible a riesgo común, por rangos de edad, según AFP.....	60
Distribución de la tasa efectiva de siniestralidad por fallecimiento atribuible a riesgo profesional, por rangos de edad, según AFP	60
Certificados de traspaso pagados y emitidos	61

ESTADOS FINANCIEROS DE LOS FONDOS DE PENSIONES

Balance General Intermedio por AFP (al 31 de octubre de 2002)	62
Balance General Intermedio por AFP (al 30 de noviembre de 2002)	63
Balance General por AFP (al 31 de diciembre de 2002)	64
Estado de Cambios en el Patrimonio (del 1 de enero al 31 de diciembre de 2002)	65

ESTADOS FINANCIEROS DE LAS AFP

Balance General Intermedio (al 31 de octubre de 2002)	66
Balance General Intermedio (al 30 de noviembre de 2002)	67
Balance General (al 31 de diciembre de 2002)	68
Estado Intermedio de Resultados (del 1 de enero al 31 de octubre de 2002)	69
Estado Intermedio de Resultados (del 1 de enero al 30 de noviembre de 2002)	70
Estado de Resultados (del 1 de enero al 31 de diciembre de 2002)	71
Estado de Cambios en el Patrimonio (del 1 de enero al 31 de diciembre de 2002)	72
Estado de Flujos de Efectivo (del 1 de enero al 31 de diciembre de 2002)	73

COMPOSICIÓN DEL PATRIMONIO Y DISTRIBUCIÓN DEL CAPITAL

Composición y cobertura del patrimonio neto mínimo por AFP	74
Distribución de la propiedad accionaria de las Administradoras de Fondos de Pensiones	75

II. SISTEMA DE PENSIONES PÚBLICO

AFILIADOS

Número de afiliados que optaron permanecer en el SPP, por género, según instituto previsional	77
Número de afiliados a quienes les compete permanecer en el SPP, por género, según instituto previsional	77
Total de afiliados por género, según instituto previsional	77
Total de afiliados por tipo de trabajador, según instituto previsional	77
Población incorporada al SPP, por tipo de población y género, según instituto previsional y rangos de edad (al 31 de octubre de 2002)	78
Población incorporada al SPP, por tipo de población y género, según instituto previsional y rangos de edad (al 30 de noviembre de 2002)	79

Población incorporada al SPP, por tipo de población y género, según instituto previsional y rangos de edad (al 31 de diciembre de 2002)	80
---	----

BENEFICIOS

Número de pensionados por tipo de prestación y género, según instituto previsional y rangos de edad (al 31 de octubre de 2002)	81
Número de pensionados por tipo de prestación y género, según instituto previsional y rangos de edad (al 30 de noviembre de 2002)	82
Número de pensionados por tipo de prestación y género, según instituto previsional y rangos de edad (al 31 de diciembre de 2002)	83
Monto promedio de las pensiones otorgadas por tipo de pensión, según instituto previsional y género	84
Número de solicitudes de calificación de invalidez con dictámenes aprobados para obtener pensión por invalidez, por género, según instituto previsional y grado de invalidez	85
Número de solicitudes de calificación de invalidez con dictámenes aprobados para obtener pensión por invalidez, por género, según instituto previsional y tipo de riesgo	85
Número de solicitudes de calificación de invalidez con dictámenes aprobados para obtener pensión por invalidez, por género, según sistema orgánico afectado	86
Número de solicitudes de calificación de invalidez con dictámenes aprobados para obtener pensión por invalidez, por rangos de edad, según instituto previsional y género	87
Número de solicitudes de calificación de invalidez con dictámenes aprobados para obtener pensión por invalidez, por rama de actividad, según instituto previsional y tipo de riesgo	88

RECAUDACIÓN E INVERSIÓN

Recaudación acumulada, según instituto previsional	89
Composición de la cartera de inversión por instituto previsional y por tipo de inversión, según emisor (al 31 de octubre de 2002)	90
Composición de la cartera de inversión por instituto previsional y por tipo de inversión, según emisor (al 30 de noviembre de 2002)	91
Composición de la cartera de inversión por instituto previsional y por tipo de inversión, según emisor (al 31 de diciembre de 2002)	92

ESTADOS FINANCIEROS

Estado de situación financiera por instituto previsional (al 31 de octubre de 2002)	93
Estado de situación financiera por instituto previsional (al 30 de noviembre de 2002)	94
Estado de situación financiera por instituto previsional (al 31 de diciembre de 2002)	95
Estado de rendimiento económico por instituto previsional (del 1 de enero al 31 de octubre de 2002)	96
Estado de rendimiento económico por instituto previsional (del 1 de enero al 30 de noviembre de 2002)	97
Estado de rendimiento económico por instituto previsional (del 1 de enero al 31 de diciembre de 2002)	98

III. REGISTRO PÚBLICO

Nómina de directores de las Instituciones Administradoras de Fondos de Pensiones	100
Nómina de gerentes de las Instituciones Administradoras de Fondos de Pensiones	101
Participación en el capital social suscrito de AFP CONFIA, S.A.	102
Participación en el capital social suscrito de AFP CRECER, S.A.....	102
Participación en el capital social suscrito de AFP PROFUTURO, S.A.	103
Oficina central y agencias autorizadas de AFP CONFIA, S.A.....	109
Oficina central y agencias autorizadas de AFP CRECER, S.A.....	110
Oficina central y agencia autorizada de AFP PROFUTURO, S.A.....	111
Sociedades de Seguros inscritas en el Registro Público del SAP.....	111
Agencias de Publicidad inscritas en el Registro Público del SAP	112
Empresas y personas que prestan servicios relacionados con el SAP	113

IV. OTROS

Transitoriedad de las tasas de cotización (al Sistema de Ahorro para Pensiones)	119
Transitoriedad de las tasas de cotización (al Sistema de Pensiones Público)	119
Normativa aprobada	120
Listado de prevenciones realizadas por la Superintendencia de Pensiones	122

EVOLUCION DEL SISTEMA DE PENSIONES (Al 31 de diciembre de 2002)

La presente Revista de Estadísticas Previsionales del Sistema de Ahorro para Pensiones (SAP) y del Sistema de Pensiones Público (SPP) corresponde al cuarto trimestre de 2002.

La recopilación, diseño, publicación y análisis de los datos estadísticos sobre el nuevo sistema de capitalización individual del SAP, y del antiguo régimen de pensiones (SPP), son actividades relevantes para cumplir con una de las funciones de la Superintendencia de Pensiones, cual es divulgar información precisa sobre la evolución de los sistemas previsionales y así, contribuir a su transparencia.

A continuación se expone, en forma resumida, la evolución de las cifras previsionales más relevantes del SAP:

- ? El número total de afiliados al SAP registró entre diciembre/2001 y diciembre /2002, un incremento del 7.9%, equivalente a 73,019 nuevos afiliados. A su vez, el índice de "Densidad de Cotización" (relación entre afiliados cotizantes / afiliados totales) del mes de devengue anterior a diciembre de 2002, fue 47.8%. El número de cotizantes efectivos del mes de devengue anterior a diciembre/2001 fue de 492,221, esta cifra decreció en 20,124 cotizantes (4.1%), en relación con el dato correspondiente al mes de devengue anterior a diciembre/2002, que fue de 472,097 trabajadores cotizantes.
- ? La cobertura del SAP (afiliados totales acumulados), respecto a la Población Económicamente Activa (PEA), correspondiente a personas con edades entre 10 años o más, fue 37.7%, reflejando un crecimiento de 1.8 puntos si la comparamos con datos de diciembre/2001 (35.9%).
- ? En términos acumulados, en el mes de referencia de diciembre, se habían autorizado 299,544 solicitudes de traspaso de afiliados entre AFP que, al menos por una vez, lo han solicitado, cifra que representa el 30.2% de la población afiliada al SAP y el 63.4% la población

cotizante a dicho sistema. Cabe destacar, sin embargo, que la cifra de traspasos en los últimos doce meses, disminuyó en un 47.8% con respecto al dato del mismo mes reportado hace un año.

- ? La recaudación del SAP al cierre del cuarto trimestre de 2002, fue 36.8% superior a la registrada en diciembre/ 2001. En términos acumulados el valor de lo recaudado al cierre de diciembre/2002, fue de US \$1,094.9 millones, y representaba el 8.3% del Producto Interno Bruto (PIB).
- ? Como resultado del crecimiento de las recaudaciones previsionales, la cartera valorizada del Fondo de Pensiones, invertida en títulos valores fue 38.2%, superior a la de diciembre/2001, equivalente a un incremento de US \$293.3 millones. Al clasificar las inversiones según sector y emisor de los instrumentos, las inversiones de los Fondos de Pensiones se ubicaron principalmente en instituciones públicas y en bancos y financieras (US \$1,051.1 millones en total), y representan una variación respecto a diciembre/2001, del 44.9% y 12.4% respectivamente.
- ? El monto total de la cartera valorizada del Fondo de Pensiones fue de US\$1,061.3 millones y constituía el 7.5%, respecto del PIB en el mes de referencia, creciendo porcentualmente en 1.7 puntos en relación con diciembre/2001.
- ? A diciembre/2002, el monto promedio con que cada afiliado participaba en el total de la cartera de inversiones (activo valorizado del Fondo de Pensiones) fue US \$1,069.0, superior en 28.0% al de diciembre/2001; respecto a la población cotizante, el monto promedio equivalía a US \$2,248.0, cifra que representa un crecimiento del 44.1% con respecto a diciembre/2001.
- ? La rentabilidad nominal y real promedio de los últimos 12 meses de los Fondos de Pensiones, fue 5.27% y 2.41%, respectivamente, mostrando

un decremento de 3.9 y 5.2 puntos en términos nominales y reales, respecto a diciembre/2001.

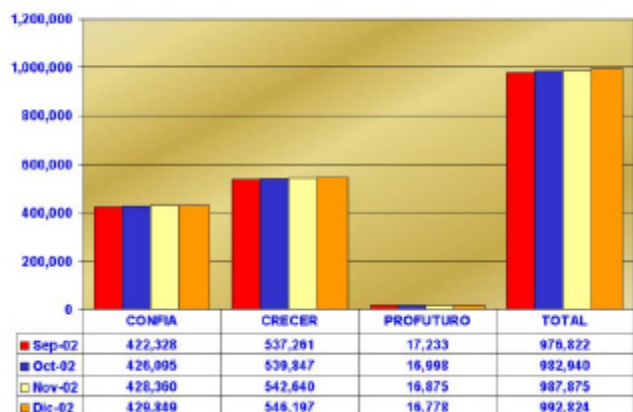
I. SISTEMA DE AHORRO PARA PENSIONES

a) Población afiliada

La población afiliada, al finalizar diciembre/2002, ascendió a 992,824 y registró entre diciembre/2001 y diciembre/2002, un aumento del 7.9%.

El número de afiliados registró, durante el cuarto trimestre de 2002, un aumento del 1.6% (incrementó 16,002 afiliados), respecto a la población afiliada al cierre de septiembre/2002; AFP Confía y AFP Crecer, registraron un crecimiento del 1.8% y 1.7% respectivamente y AFP Profuturo presentó un decrecimiento de 2.6%.

GRÁFICO No. 1
POBLACIÓN AFILIADA POR AFP



b) Participación de mercado

Al 31 de diciembre/2002, AFP Crecer registró un total de 546,197 trabajadores, su participación en el total de afiliados, a esa fecha fue 55.0%; por su parte AFP Confía y AFP Profuturo, reportaban el 43.3% y 1.7%, que equivale a 429,849 y 16,778 afiliados respectivamente.

GRÁFICO No. 2
PARTICIPACIÓN DE MERCADO
(TOTAL DE AFILIADOS, AL 31 DE DICIEMBRE DE 2002)



c) Afiliados al SAP, por género y rangos de edades

Al final de diciembre/2002, la población masculina superaba a la femenina en 158,232 personas, ya que ascendió a 575,528 hombres, mientras que la población femenina reportó 417,296 afiliados equivalentes al 58.0% y 42.0% del total, respectivamente.

De acuerdo con la estructura de edades, la población afiliada con 34 años o menos representaba, el 64.4% del total, equivalente a 639,455 afiliados, esto significa que más de la mitad de la población afiliada se ubica en las primeras barras de la pirámide poblacional, y cotizarán probablemente, durante 20 a 25 años aproximadamente.

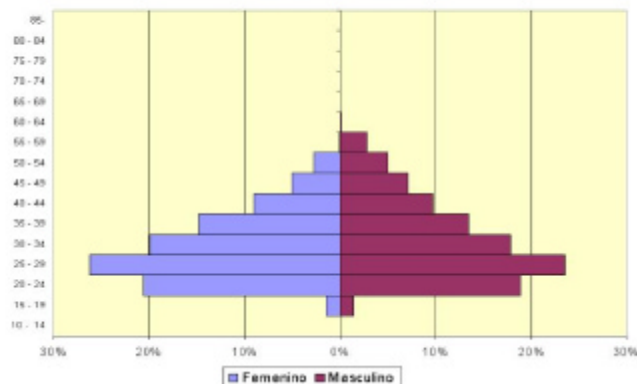
Dentro de la población menor de 34 años, en el tramo de 25 a 29 años de edad, se concentraba el mayor número de afiliados, con un 24.7%, equivalente a 244,769 trabajadores. El 78.5% de los afiliados tenían edades inferiores a los 39 años.

Los afiliados mayores de 55 años, representan el 1.8% del total, y probablemente son trabajadores de primera relación laboral, jubilados en el antiguo régimen que continúan laborando, o personas que optaron por trasladarse al SAP.

d) Afiliados dependientes e independientes

Al 31 de diciembre/2002, el total de afiliados dependientes era de 963,639 (97.1% del total), mientras que los independientes alcanzaron los 29,185 (2.9% del total). En la primera categoría, los hombres representaron el 57.8% del total y las mujeres el 42.2%. Una tendencia similar se observa en la categoría de independientes (63.6% hombres y 36.4% mujeres).

GRÁFICO No. 3
DISTRIBUCION PORCENTUAL DE AFILIADOS POR RANGOS DE EDAD
(AL 31 DE DICIEMBRE DE 2002)



e) Traspasos de afiliados

La variación absoluta de los traspasos acumulados y aprobados a finales de diciembre/2002, respecto a diciembre/2001, fue de 40,636. El número de traspasos acumulados y aprobados por la Superintendencia de Pensiones, de una AFP a otra, hasta el 31 de diciembre/2002, fue de 299,544, y representó el 30.2% de los afiliados totales y el 63.4% en relación con los cotizantes efectivos del mes de devengue anterior de septiembre/2002.

Durante diciembre/2002, en el proceso de traspasos de afiliados netos efectivos que iniciaron acreditación de cotizaciones con otra institución administradora, AFP Confía registró (459); por otra parte, AFP Crecer y AFP Profuturo, reportaron 556, y (97) traspasos netos, respectivamente.

Durante diciembre/2002 y de acuerdo a la estructura por género y edad, en el SAP, la población que realizó más traspasos, fue la comprendida entre los 35 y 39 años de edad, con 775 traspasos (447 mujeres y 328 hombres); los tramos de: 15 a19, 55 a 59 y de 60 a 64 años de edad, fueron los segmentos que menor movimiento reportaron.

GRÁFICO No. 4
POBLACIÓN AFILIADA, SEGÚN RELACIÓN LABORAL POR AFP Y MES

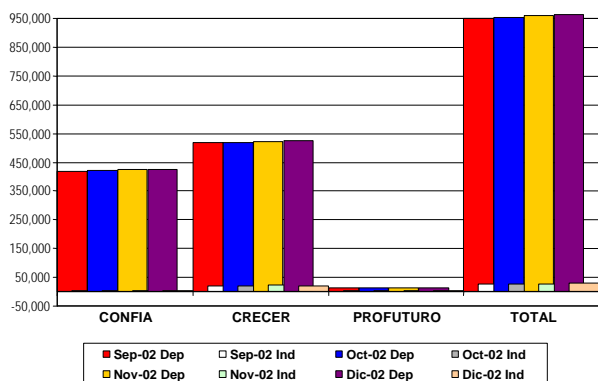
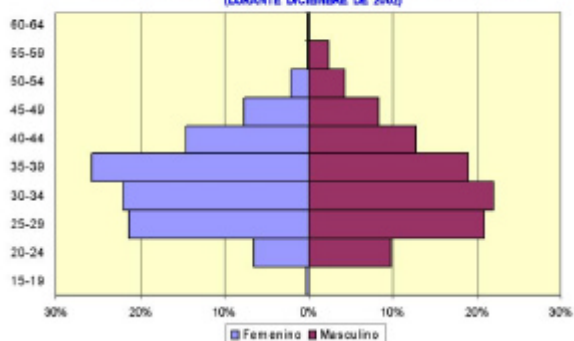


GRÁFICO No. 5
DISTRIBUCIÓN PORCENTUAL DE TRASPASOS POR RANGOS DE EDAD Y GÉNERO (DURANTE DICIEMBRE DE 2002)



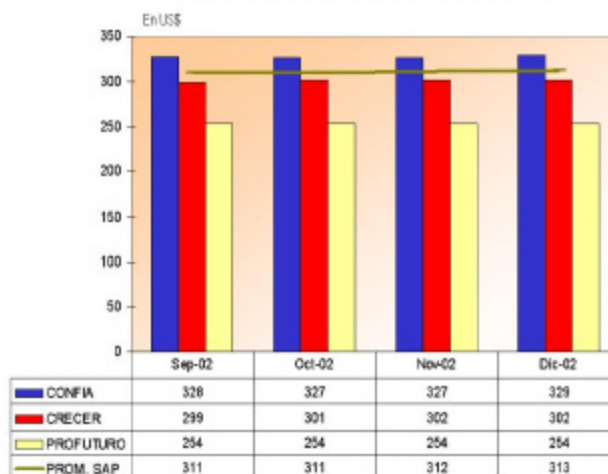
f) Ingreso base de cotización (IBC)

Al finalizar septiembre/2002, el IBC promedio de los afiliados al SAP fue US \$311.0, al finalizar diciembre/2002, éste creció a US \$313.0.

Para diciembre/2002, AFP Confía registró un IBC promedio de US \$329.0, AFP Crecer, US \$302.0 y AFP Profuturo, US \$254.0.

El IBC promedio del SAP, en diciembre/2002, experimentó un leve decrecimiento del 1.2%, respecto a diciembre/2001, equivalente a US \$4.00.

GRÁFICO No. 6
INGRESO BASE DE COTIZACIÓN POR AFP Y MES



g) Densidad de cotización

La relación entre cotizantes efectivos y el total de afiliados, se denomina "Densidad de Cotización", e indica la proporción de afiliados que pagaron, efectivamente, sus cotizaciones y comisiones a las AFP en un mes determinado.

En diciembre/2002 este porcentaje, fue 47.8, lo que significa que de cada 100 afiliados al SAP, aproximadamente a 48 de ellos, les enteraron cotizaciones, correspondientes a lo devengado en el mes de noviembre/2002 y recaudado en diciembre/2002.

Por AFP, la densidad de cotización por mes de devengue noviembre/2002 fue de: AFP Crecer reportó 49.0, AFP Confía 47.8 y AFP Profuturo, 7.7.

GRÁFICO No. 7
AFILIADOS TOTALES, COTIZANTES Y DENSIDAD DE COTIZACIÓN POR MES

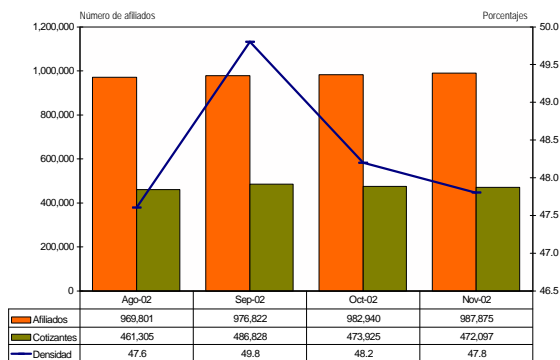
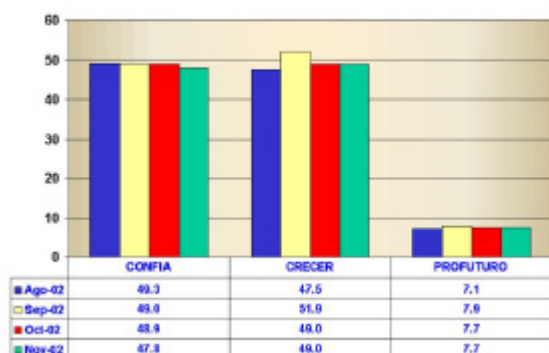


GRÁFICO No. 8
DENSIDAD DE COTIZACIÓN POR AFP Y MES



h) Recaudación

En diciembre/2002, la recaudación mensual fue de US \$25.6 millones, que comparada con la reportada en diciembre/2001 (\$24.2 millones), refleja un aumento de US \$1.4 millones, equivalente al 5.6%.

En términos acumulados, del valor US \$1,094.9 millones de lo recaudado al cierre de diciembre/2002, AFP Crecer registraba, el 50.1% de los ahorros previsionales, AFP Confía el 48.8% y AFP Profuturo el 1.1%.

GRÁFICO No. 9
RECAUDACIÓN ACUMULADA DE LOS FONDOS DE PENSIONES POR AFP Y MES

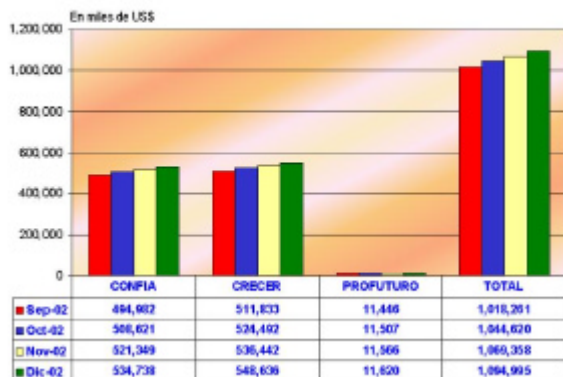


GRÁFICO No. 10
PARTICIPACIÓN PORCENTUAL DE LA RECAUDACIÓN ACUMULADA DE LOS FONDOS DE PENSIONES POR AFP Y MES (AL 31 DE DICIEMBRE DE 2002)



i) Inversión del fondo de pensiones

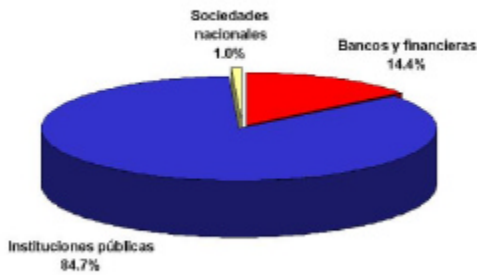
Al 31 de diciembre/2002, el monto de la cartera valorizada fue de US \$1,061.3 millones, que comparada con los US \$768.0 millones al 31 de diciembre/2001, representa un crecimiento absoluto de US \$293.3 millones, equivalente al 38.2%.

De acuerdo con la estructura de la cartera valorizada, las inversiones de los Fondos de Pensiones se encuentran colocadas, principalmente, en títulos de instituciones públicas. Así, al 31 de diciembre/2002, las inversiones en títulos de deuda del sector público fueron por US \$898.4 millones que representan el 84.7% del total de la cartera de los Fondos de Pensiones, el segundo lugar corresponde a los títulos de deuda emitidos por bancos y financieras con US \$152.7 millones (14.4%); y por último, los títulos emitidos por sociedades nacionales con US \$10.2 millones (1.0%).

Por AFP, al final del mes de referencia, las inversiones de AFP Confía representaban el 51.1% (US \$542.1 millones) de la cartera de los Fondos de Pensiones y las de AFP Crecer el 48.6% (US \$515.5 millones). Por su parte, las de AFP Profuturo el 0.3% (US\$ 3.7 millones).

Desde el punto de vista de la naturaleza de los títulos, el 99.5% del total de la cartera de inversiones se encontraba en instrumentos de renta fija, y el 0.5%, en renta variable.

GRÁFICO No. 11
INVERSIÓN DE LOS FONDOS DE PENSIONES, POR SECTOR DEL EMISOR
(AL 31 DE DICIEMBRE DE 2002)



El total invertido en instrumentos de renta fija se distribuye para diciembre/2002, según el sector al que pertenece la institución emisora, de la siguiente manera:

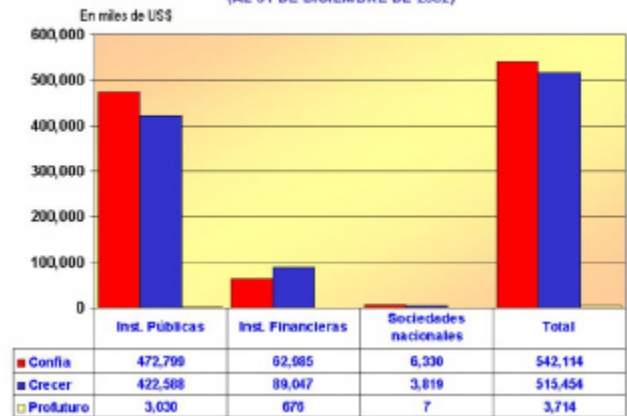
Instituciones públicas: (85.1% con respecto al total de Renta Fija, equivalente a US \$898.4 Millones). Dentro de este sector se destacó la Dirección General de Tesorería del Ministerio de Hacienda con US \$535.9 millones, equivalentes al 59.6% del total invertido en instituciones públicas. El segundo lugar lo ocupó el Fondo Social para la Vivienda con US \$272.7 Millones (30.4%); le siguió el Fondo de Emergencia para el Café, con US \$52.9 Millones (5.9%), el Banco Central de Reserva, con US \$633.0 Miles (0.1%), y a partir de mes de julio/2002, los fondos de pensiones han recibido Certificados de Traspaso, bajo la forma de títulos amortizables a 15 años de sus correspondientes afiliados provenientes del ISSS y/o INPEP, la inversión por cada figura es de US \$10.2 Millones INPEP (1.1%) y US \$26.1 Millones para el ISSS (2.9%).

Instituciones financieras: (14.5% con respecto al total de Renta Fija, equivalente a US \$152.7 Millones). En este rubro las inversiones del Fondo de Pensiones para el mes en referencia se orientaron a instrumentos emitidos por el Banco Agrícola, S. A. con US \$67.8 Millones, equivalente al 44.4% del total invertido en instituciones financieras. Seguidamente a instrumentos en el Banco Cuscatlán, S. A. con US \$23.4 Millones (15.3%); US \$21.1 Millones del Banco Credomatic, S. A. (13.8%); Banco de Comercio de El Salvador con US \$20.5 Millones equivalentes al 13.4%. El monto restante de US \$19.9 millones (13.0%), se ubica en otros dos bancos del sistema financiero nacional.

Sociedades nacionales: (0.5% con respecto al total de Renta Fija, equivalente a US \$5.2 millones). Fueron

invertidos con US \$5.2 millones en Metrocentro, S.A. de C.V.

GRÁFICO No. 12
INVERSIÓN DE LOS FONDOS DE PENSIONES, POR SECTOR EMISOR Y AFP
(AL 31 DE DICIEMBRE DE 2002)



Por otra parte, el 0.5% restante del total de la cartera valorizada, equivalente a US \$4.98 millones, se encuentra invertido en instrumentos de renta variable, en acciones de las siguientes empresas: Compañía de Luz Eléctrica de Santa Ana, S.A. de C.V. (US \$0.7 mil); Empresa Eléctrica de Oriente, S.A. de C.V. (US \$4.0 mil); y Telefónica de El Salvador, S.A. de C.V. (US \$4.97 millones).

j) Valor cuota y rentabilidad del fondo de pensiones

En el SAP, el valor cuota es el valor monetario de cada unidad de participación en el Fondo de Pensiones y varía en el tiempo como consecuencia de la rentabilidad generada por la inversión de éste.

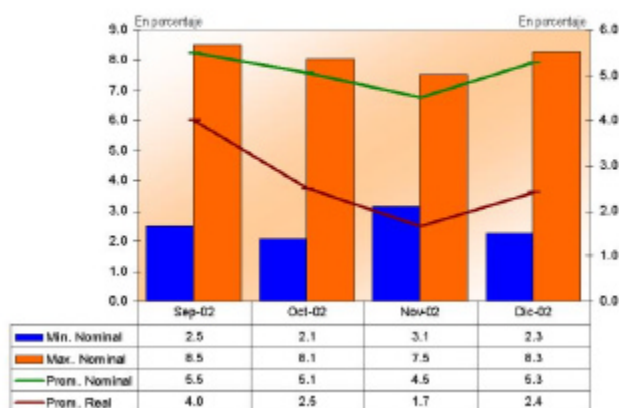
Al 31 de diciembre/2002, el promedio mensual del valor cuota para el SAP fue de US \$18.08, que comparado con US \$17.18, reportado en el mes de diciembre/2001, muestra un crecimiento del 5.2%.

Por otro lado, la rentabilidad nominal promedio de los últimos 12 meses, a diciembre/2002 fue 5.27%, porcentaje menor en 3.9 puntos respecto a diciembre/2001. Para los meses octubre y noviembre/2002, la rentabilidad nominal promedio fue 5.06% y 4.51%, respectivamente. La rentabilidad nominal mínima y máxima calculada para diciembre/2002, fue de 2.27% y 8.27%, respectivamente.

La rentabilidad promedio real de los últimos 12 meses, de los Fondos de Pensiones del SAP, al mes de

diciembre/2002, fue 2.41%, porcentaje que decreció en 5.2 puntos, respecto a diciembre/2001.

GRÁFICO No. 13
RENTABILIDAD NOMINAL Y REAL PROMEDIO DE LOS ÚLTIMOS 12 MESES



k) Comisión Calificadora de Invalidez

Al 31 de diciembre/2002, se habían emitido un total de 1,437 dictámenes favorables para obtener pensión por invalidez, tanto para trabajadores como para beneficiarios por sobrevivencia. De este total, 679 correspondieron a invalidez parcial y 758 a invalidez total. Por otra parte, 451 fueron imputables a riesgo profesional y 986 a riesgo común.

En cuanto a sistema orgánico afectado, el mayor número de casos reportados corresponde al sistema músculo/esquelético/ortopédico/traumático, con 360 casos, le siguen el sistema nervioso periférico, con 192 casos y el sistema nervioso central, con 157; el resto tiene como origen diversos impedimentos.

Desde el punto de vista sectorial, y excluyendo el número de dictámenes a favor de beneficiarios de afiliados causantes, la rama de actividad económica que registró mayor cantidad acumulada de dictámenes aprobados fue la de servicios, con 437 casos. En su orden, le siguen las ramas de comercio e industria, con 414 y 350 casos, respectivamente; por otra parte, la rama de construcción acumuló 157 casos.

l) Población pensionada

Al 31 de diciembre/2002 y en términos acumulados, se habían otorgado 862 pensiones por vejez, 571 por invalidez y 7,056 por sobrevivencia generadas por 2,623 causantes.

m) Gestión empresarial

Resultados Financieros de las AFP y razones financieras. - Al 31 de diciembre/2002, las AFP en conjunto obtuvieron un resultado de US \$9.3 millones. Individualmente, AFP Confía reportó resultados por US \$4.2 millones, AFP Crecer también registró resultados por US \$5.4 millones y AFP Profuturo reportó pérdidas por US \$ 308 mil.

La razón de liquidez indica qué tan respaldadas se encuentran las obligaciones de corto plazo que posee cada AFP. A diciembre/2002, la razón de Activo Circulante/Pasivo Circulante, para AFP Confía fue de 2.8, lo que indica que ésta posee US \$2.8 de activos circulantes (efectivo en caja y bancos y cuentas por cobrar) por cada US dólar de pasivo circulante; para AFP Crecer, esta relación fue de 4.4 y para AFP Profuturo de 0.1.

La razón llamada "Prueba Acida", Disponible/Pasivo Circulante, para AFP Confía fue de 2.6, para AFP Crecer de 4.0, y para AFP Profuturo de 0.0%.

Las razones de rentabilidad miden los resultados obtenidos (ganancias), tanto contra el tamaño de la empresa (en este caso conocido como ROA), como contra el patrimonio (conocido como ROE). AFP Confía tiene un índice de Resultados del Ejercicio/Patrimonio de 1.3, AFP Crecer de 1.2 y AFP Profuturo, 24.0.

El apalancamiento indica la razón entre Pasivo y Patrimonio, es decir, qué porción de los activos está financiada con pasivos (endeudamiento) y qué parte con patrimonio (capital propio); ello a su vez, define el nivel de riesgo de la empresa; a mayor apalancamiento mayor riesgo. En cuanto al índice Pasivo Total/Patrimonio, AFP Confía fue 0.2, AFP Crecer 0.2 y AFP Profuturo (1.2).

II. SISTEMA DE PENSIONES PÚBLICO

a) Población afiliada

Al 31 de diciembre/2002, el total de afiliados activos con NUP asignado en el Sistema de Pensiones Público fue de 52,736 (26,411 del INPEP y 26,325 del ISSS).

b) Población pensionada

El ISSS e INPEP reportaron, al 31 de diciembre/2002,

un total de 102,078 pensionados (51,557 femenino y 50,521 masculino).

A nivel consolidado el SPP reporta 73,813 pensionados por vejez; 1,767 por invalidez; 16,764 por viudez; 8,795 por orfandad y 939 por ascendencia.

c) Comisión Calificadora de Invalidez

Al 31 de diciembre/2002, la Comisión Calificadora de Invalidez había emitido 1,636 dictámenes, a favor de afiliados y beneficiarios del SPP, que se distribuyeron de la siguiente manera: 662 por invalidez parcial y 974 por invalidez total. De éstos, 309 fueron atribuibles a riesgo profesional y 1,327 a riesgo común.

En cuanto al sistema orgánico afectado, el mayor número de casos reportados corresponde al sistema nervioso central, con 267. Le siguen el sistema músculo/esquelético/ortopédico/traumático con 257

casos y el impedimento mental con 212; el resto tiene como origen, diversos impedimentos.

Excluyendo el número de dictámenes a favor de beneficiarios de trabajadores afiliados, la rama de actividad económica que registró mayor cantidad acumulada de dictámenes aprobados, a favor de trabajadores afiliados, fue la de servicios con 612 casos. Le siguen, las ramas de industria con 313, comercio con 323 casos, por otra parte, la rama de construcción acumuló 163 casos.

d) Recaudación y cartera de inversiones

Al cierre de diciembre de 2002, el INPEP registró una recaudación acumulada de US\$19.6 millones y el ISSS de US \$13.2 millones, sumando así US\$ 32.8 millones. Por otro lado, la cartera de inversiones del INPEP alcanzaba los US \$22.1 millones, y la del ISSS sumaba US \$25.6 millones.

A. RESUMEN DE CIFRAS DEL SISTEMA DE PENSIONES
(Octubre - Diciembre 2002)

CONCEPTO	Dic-00	Dic-01	Oct-02	Nov-02	Dic-02	Variación	
						Dic-02/Dic-01	
						absoluta	%
TOTAL POBLACIÓN AFILIADA	928,915	1,006,822	1,076,237	1,081,779	1,086,919	80,097	8.0
SISTEMA DE AHORRO PARA PENSIONES (SAP)							
Número acumulado de afiliados al final del mes	847,805	919,805	982,940	987,875	992,824	73,019	7.9
Número de nuevos afiliados durante el mes	9,179	3,113	6,118	4,935	4,949	1,836	59.0
Número acumulado de afiliados al final del mes anterior	838,626	916,692	976,822	982,940	987,875	71,183	7.8
Número de cotizantes efectivos del mes de devengue anterior *	468,237	492,221	486,828	473,925	472,097	(20,124)	(4.1)
Número de traspasos de afiliados entre AFP aprobados (acumulados al final del mes) 1/	181,110	258,908	296,568	297,972	299,544	40,636	15.7
Número de traspasos efectivos en el mes 2/	12,130	8,061	3,353	3,880	3,505	(4,556)	(56.5)
Ingreso Base de Cotización promedio (US\$)	321	309	311	312	313	4	1.2
SISTEMA DE PENSIONES PÚBLICO (SPP)							
Número acumulado de afiliados al final del mes (con Número Único Previsional asignado)	81,110	87,017	93,297	93,904	94,095	9,422	8.1
APORTES PREVISIONALES (%)							
Tasa total de cotización ponderada promedio del SAP	11.68	12.48	12.98	12.98	12.98	0.50	
Comisión promedio ponderada del SAP	3.15	2.98	2.98	2.98	2.98	0.00	
Prima del seguro promedio ponderada del SAP	1.32	1.29	1.40	1.40	1.40	0.11	
Comisión neta promedio ponderada del SAP	1.83	1.69	1.58	1.58	1.58	(0.11)	
Tasa total de cotización ponderada promedio del SPP	12.33	13.00	14.00	14.00	14.00	1.00	
FONDO DE PENSIONES							
SISTEMA DE AHORRO PARA PENSIONES (SAP)							
Recaudación acumulada al final del mes (en miles de US\$)	522,379	800,299	1,044,620	1,069,358	1,094,995	294,695	36.8
Recaudación mensual (en miles de US\$)	22,005	24,276	26,359	24,738	25,637	1,361	5.6
Patrimonio del Fondo de Pensiones (en miles de US\$)	476,299	755,734	1,015,514	1,041,350	1,069,532	313,798	41.5
Valor total del activo del fondo de pensiones (conforme a balance)	498,454	789,850	1,048,764	1,076,056	1,099,954	310,104	39.3
Estructura de la Cartera de Inversiones del Fondo de Pensiones							
Total Nominal	491,156	763,895	965,703	987,334	1,049,298	285,403	37.4
Total Valorizado	482,231	767,986	972,303	994,668	1,061,282	293,296	38.2
Títulos emitidos por instituciones públicas (en miles de US\$)	343,961	619,935	835,831	848,884	898,417	278,483	44.9
Títulos emitidos por bancos y financieras (en miles de US\$)	122,037	135,912	126,312	135,625	152,708	16,796	12.4
Títulos emitidos por sociedades nacionales (en miles de US\$)	16,233	12,139	10,160	10,159	10,156	(1,983)	(16.3)
SISTEMA DE PENSIONES PÚBLICO (SPP)							
Recaudación acumulada desde enero de cada año al final de cada mes (en miles de US\$)	42,927	38,919	27,827	30,046	32,798	(6,121)	(15.7)
Recaudación mensual (en miles de US\$)	3,104	3,364	2,030	2,220	2,752	(612)	(18.2)
Total de la cartera de inversiones (en miles de US\$)	187,510	111,329	47,553	51,659	47,674	(63,655)	(57.2)
TOTAL POBLACIÓN PENSIONADA	93,129	99,934	108,671	109,589	110,567	10,633	10.6
SISTEMA DE AHORRO PARA PENSIONES (SAP) *							
Total pensionados por el SAP *	3,516	6,068	7,991	8,249	8,489	2,421	39.9
Número de pensionados por invalidez	202	416	541	557	571	155	37.3
Número de pensionados por vejez	92	365	726	793	862	497	136.2
Número de pensionados por sobrevivencia	3,222	5,287	6,724	6,899	7,056	1,769	33.5
Número de solicitudes con dictámenes aprobados para obtener pensiones por invalidez	537	967	1,355	1,394	1,437	470	48.6
SISTEMA DE PENSIONES PÚBLICO (SPP)							
Total de pensionados por el SPP	89,613	93,866	100,680	101,340	102,078	8,212	8.7
Número de pensionados por invalidez	1,869	1,803	1,768	1,759	1,767	(36)	(2.0)
Número de pensionados por vejez	61,202	65,796	72,788	73,273	73,813	8,017	12.2
Número de pensionados por sobrevivencia	26,542	26,267	26,124	26,308	26,498	231	0.9
Número de solicitudes con dictámenes aprobados para obtener pensiones por invalidez	917	1,303	1,593	1,610	1,636	333	25.6

Nota: Antes del 1 de enero de 2001, los valores en US\$ se calculan, utilizando el tipo de cambio oficial de compra al último día hábil del mes aplicado en las operaciones del Banco Central de Reserva de El Salvador. A partir del 1 de enero de 2001, según el artículo 1 de la Ley de Integración Monetaria se establece el tipo de cambio entre el Colón y el Dólar de los Estados Unidos de América como fijo e inalterable, a razón de ₡8.75 por US\$ 1.

* Información suministrada por las AFP.

1/ Autorizados por la Superintendencia de Pensiones, la fecha que se utiliza para la publicación es la fecha de confirmación, no la fecha cuando entra en vigencia el traspaso.

2/ Número de afiliados que iniciaron relación con otra AFP durante el mes.

Fuente: Superintendencia de Pensiones.

B.1. RESUMEN DE CIFRAS DEL SISTEMA DE AHORRO PARA PENSIONES POR AFP
(Octubre de 2002)

CONCEPTO	CONFIA	CRECER	PROFUTURO	SAP
POBLACIÓN AFILIADA				
Número acumulado de afiliados al cierre del mes	426,095	539,847	16,998	982,940
Número de cotizantes efectivos del mes de devengue anterior *	206,759	278,708	1,361	486,828
Número acumulado de afiliados al cierre del mes anterior	422,328	537,261	17,233	976,822
Ingreso Base de Cotización promedio (US\$)	327	301	254	311
Trasposos Aprobados 1/				
Número de trasposos aprobados que ingresan a la AFP en el mes	1,485	2,020	0	3,505
Número de trasposos aprobados que salen de la AFP en el mes	1,944	1,464	97	3,505
Número de trasposos aprobados netos en el mes	(459)	556	(97)	0
Trasposos Efectivos 2/				
Número de trasposos efectivos que ingresan a la AFP en el mes	1,954	1,399	0	3,353
Número de trasposos efectivos que salen de la AFP en el mes	1,195	1,923	235	3,353
Número de trasposos efectivos netos en el mes	759	(524)	(235)	0
APORTES PREVISIONALES (%)				
Tasa total de cotización	13.00	12.95	13.00	12.98
Comisión total	3.00	2.95	3.00	2.98
Prima del seguro	1.44	1.35	n.d.	1.40
Comisión neta	1.56	1.60	n.d.	1.58
FONDO DE PENSIONES				
Recaudación acumulada (en miles de US\$)	508,621	524,492	11,507	1,044,620
Recaudación mensual (en miles de US\$)	13,639	12,659	61	26,359
Patrimonio del Fondo de Pensiones (en miles de US\$)	521,677	489,789	4,049	1,015,514
Valor total del activo del fondo de pensiones (conforme a balance)	533,548	510,915	4,301	1,048,764
Estructura de la Cartera de Inversiones del Fondo de Pensiones				
Total Nominal	494,923	467,167	3,613	965,703
Total Valorizado	498,127	470,497	3,678	972,303
Títulos emitidos por instituciones públicas (en miles de US\$)	436,504	396,395	2,932	835,831
Títulos emitidos por instituciones financieras (en miles de US\$)	55,290	70,283	739	126,312
Títulos emitidos por sociedades nacionales (en miles de US\$)	6,333	3,819	7	10,160
POBLACIÓN PENSIONADA *				
Número acumulado de pensionados por invalidez	218	311	12	541
Número acumulado de pensionados por vejez	395	328	3	726
Número acumulado de causantes que han generado pensión por sobrevivencia	983	1,447	65	2,495
Número acumulado de pensionados por sobrevivencia	2,599	3,945	180	6,724
Número de solicitudes aprobadas para obtener pensión por invalidez				
Número acumulado de solicitudes con dictámenes aprobados para pensión por invalidez	584	722	49	1,355
CIFRAS FINANCIERAS DE LAS AFP 3/				
Activo (en miles de US\$)	17,242	25,630	164	43,036
Pasivo (en miles de US\$)	3,257	3,539	557	7,352
Patrimonio (en miles de US\$)	13,985	22,092	(393)	35,684
Resultado del período (en miles de US\$)	3,421	4,199	(171)	7,448
Ingresos por Administración del Fondo de Pensiones (en miles de US\$)	29,208	27,007	111	56,326
Gastos de Administración del Fondo de Pensiones (en miles de US\$)	15,578	14,808	50	30,435

Nota: A partir del 1 de enero de 2001, según el artículo 1 de la Ley de Integración Monetaria se establece el tipo de cambio entre el Colón y el Dólar de los Estados Unidos de América como fijo e inalterable, a razón de ¢8.75 por US\$ 1.

1/ Autorizados por la Superintendencia de Pensiones pero no efectivos aún.

2/ Número de afiliados que iniciaron relación con otra AFP durante el mes.

3/ Cifras preliminares.

* Información suministrada por las AFP.

Fuente: Superintendencia de Pensiones.

B.2. RESUMEN DE CIFRAS DEL SISTEMA DE AHORRO PARA PENSIONES POR AFP
(Noviembre de 2002)

CONCEPTO	CONFIA	CRECER	PROFUTURO	SAP
POBLACIÓN AFILIADA				
Número acumulado de afiliados al cierre del mes	428,360	542,640	16,875	987,875
Número de cotizantes efectivos del mes de devengue anterior *	208,367	264,256	1,302	473,925
Número acumulado de afiliados al cierre del mes anterior	426,095	539,847	16,998	982,940
Ingreso Base de Cotización promedio (US\$)	327	302	254	312
Trasposos Aprobados 1/				
Número de trasposos aprobados que ingresan a la AFP en el mes	975	429	0	1,404
Número de trasposos aprobados que salen de la AFP en el mes	412	951	41	1,404
Número de trasposos aprobados netos en el mes	563	(522)	(41)	0
Trasposos Efectivos 2/				
Número de trasposos efectivos que ingresan a la AFP en el mes	1,846	2,034	0	3,880
Número de trasposos efectivos que salen de la AFP en el mes	1,944	1,813	123	3,880
Número de trasposos efectivos netos en el mes	(98)	221	(123)	0
APORTES PREVISIONALES (%)				
Tasa total de cotización	13.00	12.95	13.00	12.98
Comisión total	3.00	2.95	3.00	2.98
Prima del seguro	1.44	1.35	n.d.	1.40
Comisión neta	1.56	1.60	n.d.	1.58
FONDO DE PENSIONES				
Recaudación acumulada (en miles de US\$)	521,349	536,442	11,566	1,069,358
Recaudación mensual (en miles de US\$)	12,728	11,950	60	24,738
Patrimonio del Fondo de Pensiones (en miles de US\$)	535,120	502,087	4,142	1,041,350
Valor total del activo del fondo de pensiones (conforme a balance)	547,291	524,372	4,393	1,076,056
Estructura de la Cartera Valorizada de Inversiones del Fondo de Pensiones				
Total Nominal	505,518	478,163	3,653	987,334
Total Valorizado	509,120	481,827	3,721	994,668
Títulos emitidos por instituciones públicas (en miles de US\$)	442,918	402,974	2,992	848,884
Títulos emitidos por instituciones financieras (en miles de US\$)	59,869	75,034	722	135,625
Títulos emitidos por sociedades nacionales (en miles de US\$)	6,332	3,819	7	10,159
POBLACIÓN PENSIONADA *				
Número acumulado de pensionados por invalidez	233	312	12	557
Número acumulado de pensionados por vejez	429	361	3	793
Número acumulado de causantes que han generado pensión por sobrevivencia	995	1,519	65	2,579
Número acumulado de pensionados por sobrevivencia	2,634	4,085	180	6,899
Número de solicitudes aprobadas para obtener pensión por invalidez				
Número acumulado de solicitudes con dictámenes aprobados para pensión por invalidez	595	750	49	1,394
CIFRAS FINANCIERAS DE LAS AFP 3/				
Activo (en miles de US\$)	17,761	26,324	148	44,233
Pasivo (en miles de US\$)	3,587	3,795	551	7,932
Patrimonio (en miles de US\$)	14,175	22,529	(402)	36,301
Resultado del período (en miles de US\$)	3,611	4,636	(181)	8,066
Ingresos por Administración del Fondo de Pensiones (en miles de US\$)	31,855	29,733	123	61,711
Gastos de Administración del Fondo de Pensiones (en miles de US\$)	17,054	16,317	50	33,422

Nota: A partir del 1 de enero de 2001, según el artículo 1 de la Ley de Integración Monetaria se establece el tipo de cambio entre el Colón y el Dólar de los Estados Unidos de América como fijo e inalterable, a razón de ¢8.75 por US\$ 1.

1/ Autorizados por la Superintendencia de Pensiones pero no efectivos aún.

2/ Número de afiliados que iniciaron relación con otra AFP durante el mes.

3/ Cifras preliminares.

* Información suministrada por las AFP, sujeta a revisión por parte de la Superintendencia de Pensiones.

Fuente: Superintendencia de Pensiones.

B.3. RESUMEN DE CIFRAS DEL SISTEMA DE AHORRO PARA PENSIONES POR AFP
(Diciembre de 2002)

CONCEPTO	CONFIA	CRECER	PROFUTURO	SAP
POBLACIÓN AFILIADA				
Número acumulado de afiliados al cierre del mes	429,849	546,197	16,778	992,824
Número de cotizantes efectivos del mes de devengue anterior *	204,876	265,919	1,302	472,097
Número acumulado de afiliados al cierre del mes anterior	428,360	542,640	16,875	987,875
Ingreso Base de Cotización promedio (US\$)	329	302	254	313
Trasposos Aprobados 1/				
Número de trasposos aprobados que ingresan a la AFP en el mes	583	989	0	1,572
Número de trasposos aprobados que salen de la AFP en el mes	954	572	46	1,572
Número de trasposos aprobados netos en el mes	(371)	417	(46)	0
Trasposos Efectivos 2/				
Número de trasposos efectivos que ingresan a la AFP en el mes	1,485	2,020	0	3,505
Número de trasposos efectivos que salen de la AFP en el mes	1,944	1,464	97	3,505
Número de trasposos efectivos netos en el mes	(459)	556	(97)	0
APORTES PREVISIONALES (%)				
Tasa total de cotización	13.00	12.95	13.00	12.98
Comisión total	3.00	2.95	3.00	2.98
Prima del seguro	1.44	1.35	n.d.	1.40
Comisión neta	1.56	1.60	n.d.	1.58
FONDO DE PENSIONES				
Recaudación acumulada (en miles de US\$)	534,738	548,636	11,620	1,094,995
Recaudación mensual (en miles de US\$)	13,389	12,194	54	25,637
Patrimonio del Fondo de Pensiones (en miles de US\$)	549,719	515,640	4,173	1,069,532
Valor total del activo del fondo de pensiones (conforme a balance)	561,546	533,989	4,418	1,099,954
Estructura de la Cartera de Inversiones del Fondo de Pensiones				
Total Nominal	536,056	509,604	3,639	1,049,298
Total Valorizado	542,114	515,454	3,714	1,061,282
Títulos emitidos por instituciones públicas (en miles de US\$)	472,799	422,588	3,030	898,417
Títulos emitidos por instituciones financieras (en miles de US\$)	62,985	89,047	676	152,708
Títulos emitidos por sociedades nacionales (en miles de US\$)	6,330	3,819	7	10,156
POBLACIÓN PENSIONADA *				
Número acumulado de pensionados por invalidez	237	322	12	571
Número acumulado de pensionados por vejez	469	390	3	862
Número acumulado de causantes que han generado pensión por sobrevivencia	1,017	1,541	65	2,623
Número acumulado de pensionados por sobrevivencia	2,688	4,188	180	7,056
Número de solicitudes aprobadas para obtener pensión por invalidez				
Número acumulado de solicitudes con dictámenes aprobados para pensión por invalidez 3/	617	771	49	1,437
CIFRAS FINANCIERAS DE LAS AFP 3/				
Activo (en miles de US\$)	17,696	27,289	132	45,117
Pasivo (en miles de US\$)	2,950	4,002	662	7,613
Patrimonio (en miles de US\$)	14,746	23,287	(530)	37,503
Resultado del período (en miles de US\$)	4,182	5,394	(308)	9,268
Ingresos por Administración del Fondo de Pensiones (en miles de US\$)	35,097	32,556	131	67,783
Gastos de Administración del Fondo de Pensiones (en miles de US\$)	18,770	17,326	169	36,264

Nota: A partir del 1 de enero de 2001, según el artículo 1 de la Ley de Integración Monetaria se establece el tipo de cambio entre el Colón y el Dólar de los Estados Unidos de América como fijo e inalterable, a razón de ¢8.75 por US\$ 1.

1/ Autorizados por la Superintendencia de Pensiones pero no efectivos aún.

2/ Número de afiliados que iniciaron relación con otra AFP durante el mes.

3/ Cifras preliminares.

* Información suministrada por las AFP, sujeta a revisión por parte de la Superintendencia de Pensiones.

Fuente: Superintendencia de Pensiones.

C. ÍNDICES PREVISIONALES DEL SISTEMA DE AHORRO PARA PENSIONES
(Octubre - Diciembre 2002)

CONCEPTO	Dic-00	Dic-01	Oct-02	Nov-02	Dic-02	Variación	
						Dic-02/Dic-01	
						absoluta	%
POBLACIÓN AFILIADA							
Cobertura con respecto a la Población Económicamente Activa (PEA) 1/							
Número acumulado de afiliados / PEA (%)	33.1	34.9	37.3	37.5	37.7	2.8	
Número de cotizantes efectivos del mes de devengue anterior/ PEA (%)	18.3	18.7	18.5	18.0	17.9	(0.8)	
Numero de cotizantes efectivos / Número afiliados (Densidad de cotización, mes de devengue anterior, en %)	55.8	50.4	49.8	48.2	47.8	(2.6)	
Trasposos							
Número acumulado de trasposos aprobados (2/) / Número acumulado de afiliados (%)	21.4	28.1	30.2	30.2	30.2	2.0	
Número acumulado de trasposos aprobados / Número de cotizantes efectivos (mes de devengue anterior) (%)	38.7	52.6	60.9	62.9	63.4	10.8	
Número de trasposos efectivos en el mes (3/) / Número acumulado de afiliados (%)	1.4	0.9	0.3	0.4	0.4	(0.5)	
FONDO DE PENSIONES							
Recaudación acumulada al final del mes / Producto Interno Bruto (PIB) (%)	4.0	6.1	7.9	8.1	8.3	2.2	
Patrimonio del Fondo de Pensiones / Producto Interno Bruto (PIB) (%)	3.6	5.4	7.2	7.4	7.6	2.2	
Monto valorizado de la cartera de inversiones / Número de afiliados (US\$)	569	835	989	1,007	1,069	234.0	28.0
Monto valorizado de la cartera de inversiones / Número de cotizantes efectivos (mes devengue anterior) (US\$)	1,030	1,560	1,997	2,099	2,248	687.8	44.1
Monto valorizado de la cartera de inversiones / Producto Interno Bruto (PIB) (%) 4/	3.6	5.8	6.9	7.1	7.5	1.7	
Estructura de la Cartera Valorizada de Inversiones del Fondo de Pensiones (%)							
Títulos emitidos por instituciones públicas	71.3	80.7	86.0	85.3	84.7	3.9	
Títulos emitidos por bancos e instituciones financieras	25.3	17.7	13.0	13.6	14.4	(3.3)	
Títulos emitidos por sociedades nacionales	3.4	1.6	1.0	1.0	1.0	(0.6)	
Rentabilidad nominal del Fondo							
Rentabilidad nominal de los últimos doce meses promedio de todos los fondos (%)	12.56	9.18	5.06	4.51	5.27	(3.9)	
Rentabilidad real de los últimos doce meses promedio de todos los fondos (%)	7.92	7.65	2.50	1.67	2.41	(5.2)	
Valor promedio mensual de la cuota del SAP (en US\$)	15.79	17.18	17.95	17.97	18.08	0.9	5.2

Nota: Antes del 1 de enero de 2001, los valores en US\$ se calculan, utilizando el tipo de cambio oficial de compra al último día hábil del mes aplicado en las operaciones del Banco Central de Reserva de El Salvador. A partir del 1 de enero de 2001, según el artículo 1 de la Ley de Integración Monetaria se establece el tipo de cambio entre el Colón y el Dólar de los Estados Unidos de América como fijo e inalterable, a razón de ¢8.75 por US\$ 1.

1/ Dato de PEA, según "Proyección de la Población Económicamente Activa de El Salvador 1990 - 2025", publicada por la Dirección General de Estadísticas y

2/ Autorizados por la Superintendencia de Pensiones pero no efectivos aún.

3 Número de afiliados que iniciaron relación con otra AFP durante el mes.

4/ Dato de PIB a precios corrientes (cifras preliminares).

Fuente: Superintendencia de Pensiones.

D.1. INDICES PREVISIONALES Y FINANCIEROS DEL SISTEMA DE AHORRO PARA PENSIONES POR AFP
(Octubre de 2002)

CONCEPTO	CONFIA	CRECER	PROFUTURO	SAP
POBLACION AFILIADA				
Cobertura con respecto a la Población Económicamente Activa (PEA) 1/				
Número acumulado de afiliados al final del mes / PEA (%)	16.2	20.5	0.6	37.3
Número de cotizantes del mes de devengue anterior / PEA (%)	7.8	10.6	0.1	18.5
Densidad de cotización, mes de devengue anterior, en % 2/	49.0	51.9	7.9	49.8
FONDO DE PENSIONES				
Monto valorizado de la cartera de inversiones / Número de afiliados (US\$)	1,162	865	213	982
Monto valorizado de la cartera de inversiones / PIB (%) 3/	3.5	3.3	0.0	6.9
Patrimonio del Fondo de Pensiones / Producto Interno Bruto (PIB) (%)	3.7	3.5	0.0	7.2
Estructura de la Cartera Valorizada de Inversiones del Fondo de Pensiones (%)				
Títulos emitidos por instituciones públicas	88.2	84.9	81.1	86.6
Títulos emitidos por instituciones financieras	11.2	15.0	20.5	13.1
Títulos emitidos por sociedades nacionales	1.3	0.8	0.2	1.1
Rentabilidad nominal del Fondo				
Rentabilidad nominal de los últimos doce meses por fondo (%)	5.38	4.72	4.89	5.06
Rentabilidad real de los últimos doce meses por fondo (%)	2.81	2.17	2.33	2.50
Valor promedio mensual de la cuota (US\$)	17.67	18.25	16.73	17.95
INDICES FINANCIEROS DE LAS AFP 4/				
RENTABILIDAD (%)				
Resultado Bruto / Activos Totales	8.8	4.3	4.6	
Resultado de Operación / Activos Totales	3.0	1.6	(6.5)	
Resultado del ejercicio / Activos Totales	2.4	1.5	(6.5)	
Resultado Bruto / Patrimonio	10.8	5.0	(1.9)	
Resultado del Ejercicio / Patrimonio (ROE)	2.9	1.7	2.7	
Primas de Seguros / Ingresos por Comisión	44.8	45.9	0.0	
PRODUCTIVIDAD				
Ingresos por Comisiones / Ingresos Operativos (%)	98.8	98.7	100.0	
Ingresos de operación / Ingresos Totales (%)	99.0	96.4	100.0	
Gastos Totales / Ingresos Totales	0.8	0.8	2.2	
Ingresos de Operación / Activos Totales (%)	18.7	9.4	5.4	
SOLVENCIA Y LIQUIDEZ				
Disponible / Pasivo Circulante	2.2	3.1	0.0	
Activo Circulante / Pasivo Circulante	2.7	3.2	0.1	
Activo Circulante / Total Activo (%)	46.2	44.3	20.5	
SOLIDEZ PATRIMONIAL (miles de US\$)				
Capital excedente = Capital mínimo mantenido - Capital exigido	2,274.50	9,992.3	(514.5)	
Relación de cobertura del Patrimonio Neto Mínimo (Número de veces)				
	1.2	2.0	(3.2)	
Aporte Especial de Garantía (miles de US\$)				
	7,750.90	7,314.7	79.2	
APALANCAMIENTO				
Apalancamiento Total = Pasivo total / Patrimonio	0.2	0.2	(1.4)	
Nivel de endeudamiento = Pasivo total / Activo Total	0.2	0.1	3.4	
Patrimonio / Activo total	0.8	0.9	(2.4)	
EFICIENCIA OPERATIVA				
Costos y rendimientos del personal				
Costos de operación / Ingresos de operación	0.5	0.5	0.1	
Gastos de personal y Administración / Ingresos de operación	0.3	0.2	1.2	
Costos y rendimiento por afiliado (US\$)				
Gastos de operación / afiliados	8.3	5.2	1.0	
Gastos de personal y administración / Afiliados	4.5	2.4	8.8	
Ingresos de operación / Afiliados	15.6	9.5	7.1	
Utilidad bruta / afiliados	7.3	4.3	6.1	

Nota: A partir del 1 de enero de 2001, según el artículo 1 de la Ley de Integración Monetaria se establece el tipo de cambio entre el Colón y el Dólar de los Estados Unidos de América como fijo e inalterable, a razón de ₡8.75 por US\$ 1.

1/ Dato de PEA, según "Proyección de la Población Económicamente Activa de El Salvador 1990 - 2025", publicada por la Dirección General de Estadísticas y Censos, Ministerio de Economía.

2/ Numero de cotizantes efectivos / Número afiliados (Densidad de cotización, mes de devengue anterior, en %).

3/ Dato de PIB a precios corrientes (cifras preliminares).

4/ Cifras preliminares.

Fuente: Superintendencia de Pensiones.

D.2. ÍNDICES PREVISIONALES Y FINANCIEROS DEL SISTEMA DE AHORRO PARA PENSIONES POR AFP
(Noviembre de 2002)

CONCEPTO	CONFIA	CRECER	PROFUTURO	SAP
POBLACIÓN AFILIADA				
Cobertura con respecto a la Población Económicamente Activa (PEA) 1/				
Número acumulado de afiliados al final del mes / PEA (%)	16.2	20.6	0.6	37.5
Número de cotizantes del mes de devengue anterior / PEA (%)	7.9	10.0	0.0	18.0
Densidad de cotización, mes de devengue anterior, en % 2/	48.9	49.0	7.7	48.2
FONDO DE PENSIONES				
Monto valorizado de la cartera de inversiones / Número de afiliados (US\$)	1,180	881	216	999
Monto valorizado de la cartera de inversiones / PIB (%) 3/	3.6	3.4	0.0	7.0
Patrimonio del Fondo de Pensiones / Producto Interno Bruto (PIB) (%)	3.8	3.6	0.0	7.4
Estructura de la Cartera Valorizada de Inversiones del Fondo de Pensiones (%)				
Títulos emitidos por instituciones públicas	87.6	84.3	81.9	86.0
Títulos emitidos por instituciones financieras	11.8	15.7	19.8	13.7
Títulos emitidos por sociedades nacionales	1.3	0.8	0.2	1.0
Rentabilidad nominal del Fondo				
Rentabilidad nominal de los últimos doce meses por fondo (%)	4.85	4.14	4.47	4.51
Rentabilidad real de los últimos doce meses por fondo (%)	2.00	1.32	1.64	1.67
Valor promedio mensual de la cuota (US\$)	17.70	18.28	16.74	17.97
ÍNDICES FINANCIEROS DE LAS AFP 4/				
RENTABILIDAD (%)				
Resultado Bruto / Activos Totales	6.6	4.6	8.0	
Resultado de Operación / Activos Totales	1.3	1.8	(6.3)	
Resultado del ejercicio / Activos Totales	1.1	1.7	(6.3)	
Resultado Bruto / Patrimonio	8.3	4.6	(3.0)	
Resultado del Ejercicio / Patrimonio (ROE)	1.3	1.9	2.3	
Primas de Seguros / Ingresos por Comisión	45.4	45.1	0.0	
PRODUCTIVIDAD				
Ingresos por Comisiones / Ingresos Operativos (%)	99.4	99.4	98.4	
Ingresos de operación / Ingresos Totales (%)	99.2	97.1	100.0	
Gastos Totales / Ingresos Totales	0.9	0.8	1.7	
Ingresos de Operación / Activos Totales (%)	14.9	10.4	8.6	
SOLVENCIA Y LIQUIDEZ				
Disponibile / Pasivo Circulante	2.1	2.8	0.0	
Activo Circulante / Pasivo Circulante	2.6	3.2	0.1	
Activo Circulante / Total Activo (%)	48.0	46.0	20.8	
SOLIDEZ PATRIMONIAL (miles de US\$)				
Capital excedente = Capital mínimo mantenido - Capital exigido	2,369.2	10,211.0	(526.6)	
Relación de cobertura del Patrimonio Neto Mínimo (Número de veces)				
	1.2	2.0	(3.2)	
Aporte Especial de Garantía (miles de US\$)				
	7,973.5	7,476.5	79.4	
APALANCAMIENTO				
Apalancamiento Total = Pasivo total / Patrimonio	0.3	0.2	(1.4)	
Nivel de endeudamiento = Pasivo total / Activo Total	0.2	0.1	3.7	
Patrimonio / Activo total	0.8	0.9	(2.7)	
EFICIENCIA OPERATIVA				
Costos y rendimientos del personal				
Costos de operación / Ingresos de operación	0.6	0.6	0.1	
Gastos de personal y Administración / Ingresos de operación	0.3	0.2	0.8	
Costos y rendimiento por afiliado (US\$)				
Gastos de operación / afiliados	7.1	5.4	0.6	
Gastos de personal y administración / Afiliados	4.3	2.3	7.1	
Ingresos de operación / Afiliados	12.8	9.8	9.3	
Utilidad bruta / afiliados	5.7	4.4	8.7	

Nota: A partir del 1 de enero de 2001, según el artículo 1 de la Ley de Integración Monetaria se establece el tipo de cambio entre el Colón y el Dólar de los Estados Unidos de América como fijo e inalterable, a razón de ₡8.75 por US\$ 1.

1/ Dato de PEA, según "Proyección de la Población Económicamente Activa de El Salvador 1990 - 2025", publicada por la Dirección General de Estadísticas y Censos, Ministerio de Economía.

2/ Numero de cotizantes efectivos / Número afiliados (Densidad de cotización, mes de devengue anterior, en %).

3/ Dato de PIB a precios corrientes (cifras preliminares).

4/ Cifras preliminares.

Fuente: Superintendencia de Pensiones.

D.3. ÍNDICES PREVISIONALES Y FINANCIEROS DEL SISTEMA DE AHORRO PARA PENSIONES POR AFP
(Diciembre de 2002)

CONCEPTO	CONFIA	CRECER	PROFUTURO	SAP
POBLACIÓN AFILIADA				
Cobertura con respecto a la Población Económicamente Activa (PEA) 1/				
Número acumulado de afiliados al final del mes / PEA (%)	16.3	20.7	0.6	37.7
Número de cotizantes del mes de devengue anterior / PEA (%)	7.8	10.1	0.0	17.9
Densidad de cotización, mes de devengue anterior, en % 2/	47.8	49.0	7.7	47.8
FONDO DE PENSIONES				
Monto valorizado de la cartera de inversiones / Número de afiliados (US\$)	1,247.1	933.0	216.9	1,056.9
Monto valorizado de la cartera de inversiones / PIB (%) 3/	3.8	3.6	0.0	7.5
Patrimonio del Fondo de Pensiones / Producto Interno Bruto (PIB) (%)	3.9	3.7	0.0	7.6
Estructura de la Cartera Valorizada de Inversiones del Fondo de Pensiones (%)				
Títulos emitidos por instituciones públicas	88.2	82.9	83.3	85.6
Títulos emitidos por instituciones financieras	11.7	17.5	18.6	14.6
Títulos emitidos por sociedades nacionales	1.2	0.7	0.2	1.0
Rentabilidad nominal del Fondo				
Rentabilidad nominal de los últimos doce meses por fondo (%)	5.58	4.95	4.51	5.27
Rentabilidad real de los últimos doce meses por fondo (%)	2.71	2.10	1.68	2.41
Valor promedio mensual de la cuota (US\$)	17.80	18.39	16.81	18.08
ÍNDICES FINANCIEROS DE LAS AFP 4/				
RENTABILIDAD (%)				
Resultado Bruto / Activos Totales	8.6	6.6	(84.0)	
Resultado de Operación / Activos Totales	3.4	3.7	(96.4)	
Resultado del ejercicio / Activos Totales	1.1	1.0	(96.4)	
Resultado Bruto / Patrimonio	10.3	7.8	20.9	
Resultado del Ejercicio / Patrimonio (ROE)	1.3	1.2	24.0	
Primas de Seguros / Ingresos por Comisión	45.3	25.7	0.0	
PRODUCTIVIDAD				
Ingresos por Comisiones / Ingresos Operativos (%)	98.6	98.3	97.3	
Ingresos de operación / Ingresos Totales (%)	99.1	96.3	100.0	
Gastos Totales / Ingresos Totales	0.8	0.7	18.4	
Ingresos de Operación / Activos Totales (%)	18.3	10.3	5.5	
SOLVENCIA Y LIQUIDEZ				
Disponible / Pasivo Circulante	2.6	4.0	0.0	
Activo Circulante / Pasivo Circulante	2.8	4.4	0.1	
Activo Circulante / Total Activo (%)	45.6	64.7	31.2	
SOLIDEZ PATRIMONIAL (miles de US\$)				
Capital excedente = Capital mínimo mantenido - Capital exigido	2,845.2	10,832.0	(654.7)	
Relación de cobertura del Patrimonio Neto Mínimo (Número de veces)				
	1.3	2.1	(4.2)	
Aporte Especial de Garantía (miles de US\$)				
	8,236.1	7,740.8	63.6	
APALANCAMIENTO				
Apalancamiento Total = Pasivo total / Patrimonio	0.2	0.2	(1.2)	
Nivel de endeudamiento = Pasivo total / Activo Total	0.2	0.1	5.0	
Patrimonio / Activo total	0.8	0.9	(4.0)	
EFICIENCIA OPERATIVA				
Costos y rendimientos del personal				
Costos de operación / Ingresos de operación	0.5	0.4	16.2	
Gastos de personal y Administración / Ingresos de operación	0.3	0.3	0.9	
Costos y rendimiento por afiliado (US\$)				
Gastos de operación / afiliados	8.2	3.8	90.8	
Gastos de personal y administración / Afiliados	4.1	2.7	5.0	
Ingresos de operación / Afiliados	15.6	10.7	5.6	
Utilidad bruta / afiliados	7.3	6.9	(85.2)	

Nota: A partir del 1 de enero de 2001, según el artículo 1 de la Ley de Integración Monetaria se establece el tipo de cambio entre el Colón y el Dólar de los Estados Unidos de América como fijo e inalterable, a razón de ₡8.75 por US\$ 1.

1/ Dato de PEA, según "Proyección de la Población Económicamente Activa de El Salvador 1990 - 2025", publicada por la Dirección General de Estadísticas y Censos, Ministerio de Economía.

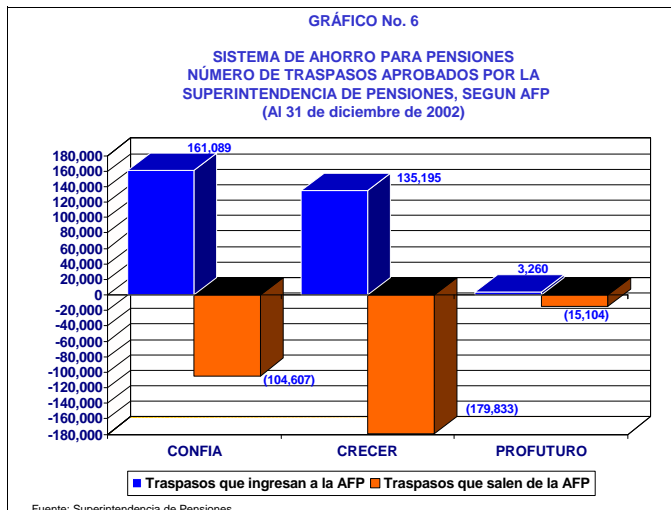
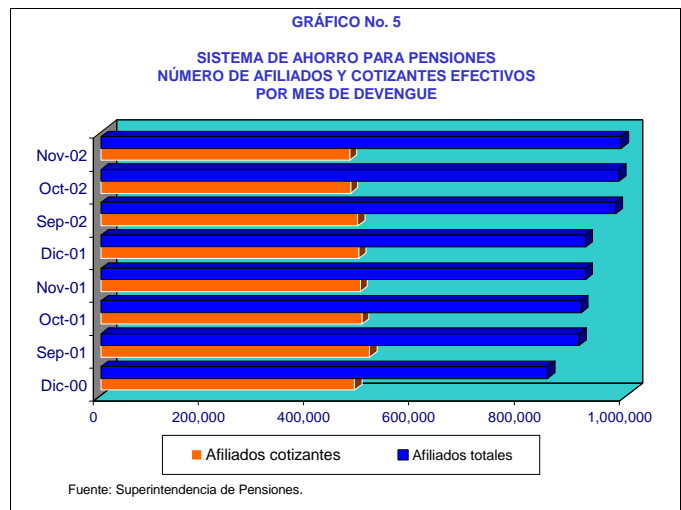
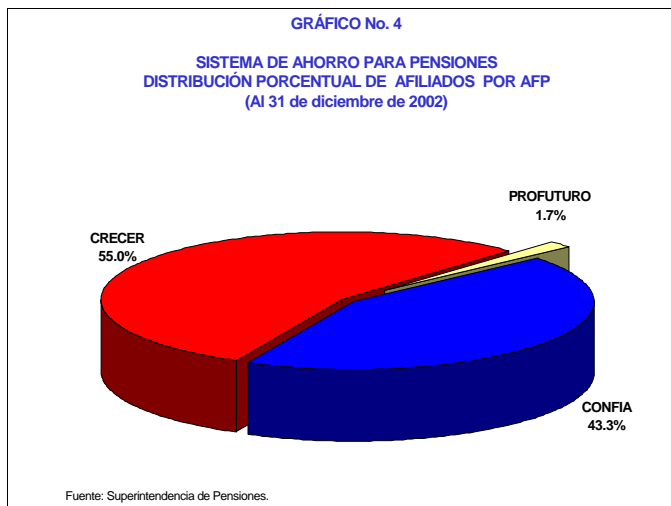
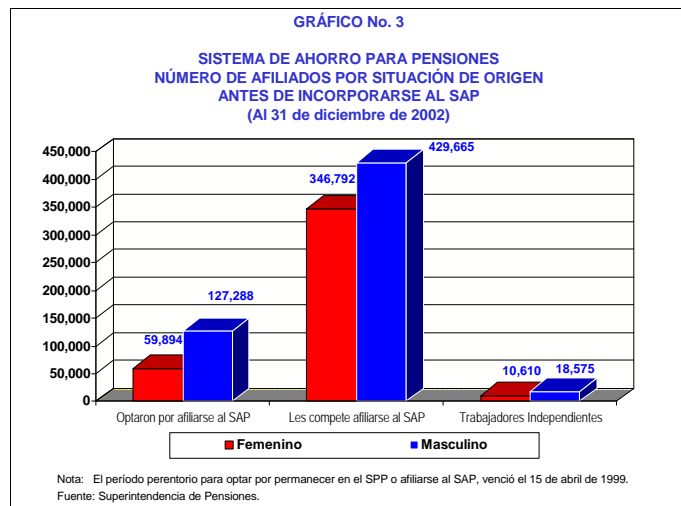
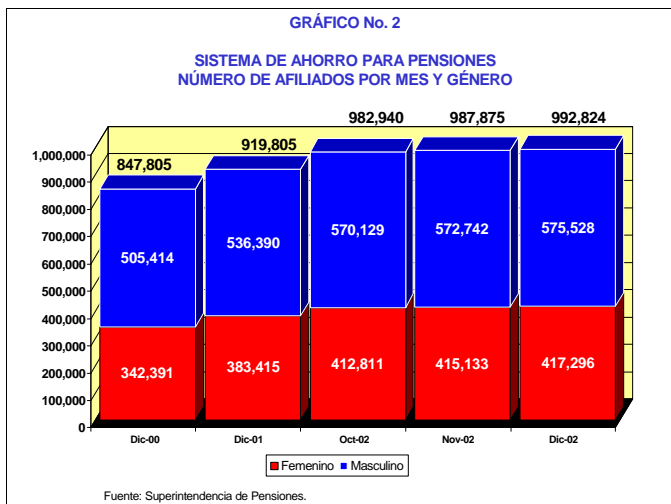
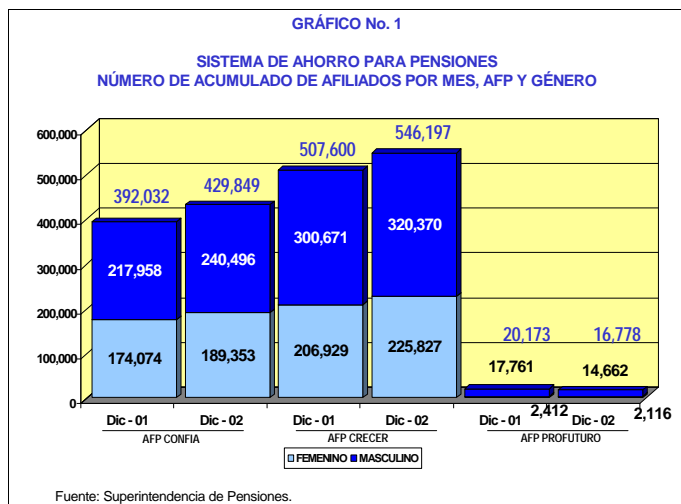
2/ Numero de cotizantes efectivos / Número afiliados (Densidad de cotización, mes de devengue anterior, en %).

3/ Dato de PIB a precios corrientes (cifras preliminares).

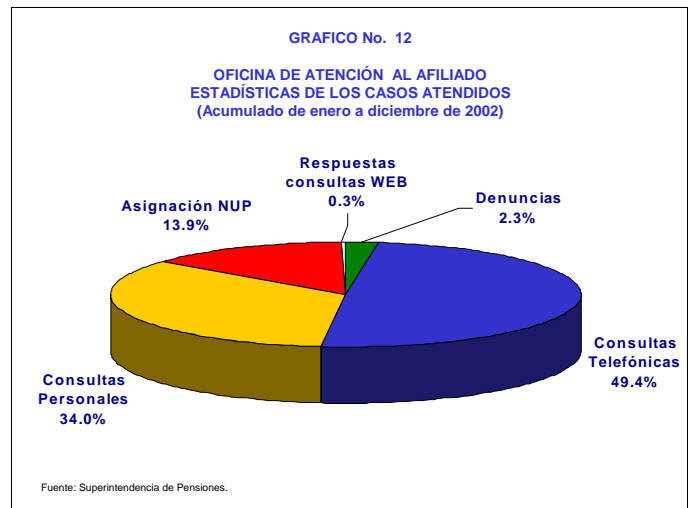
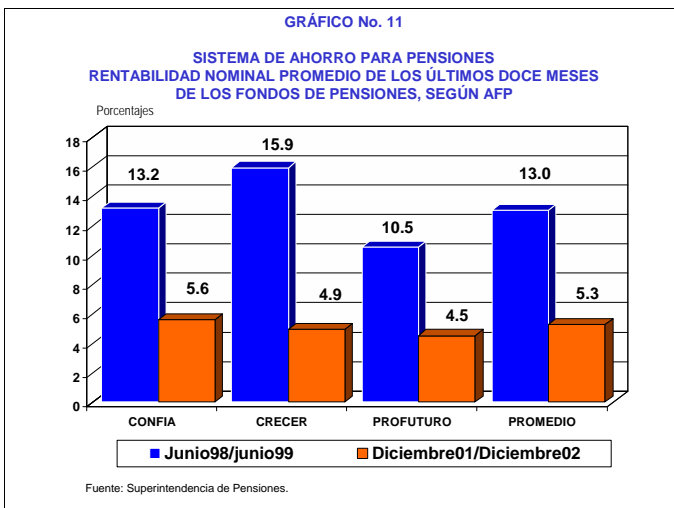
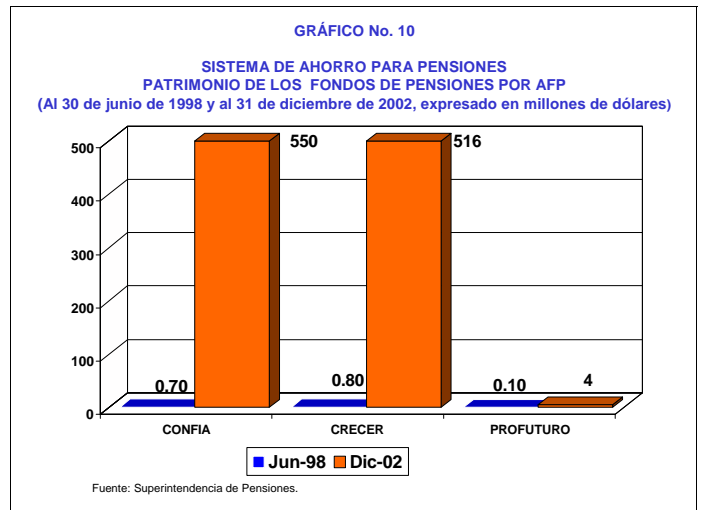
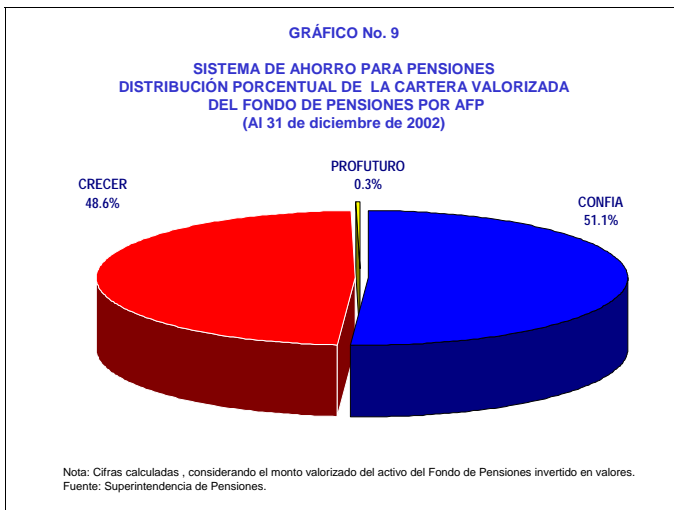
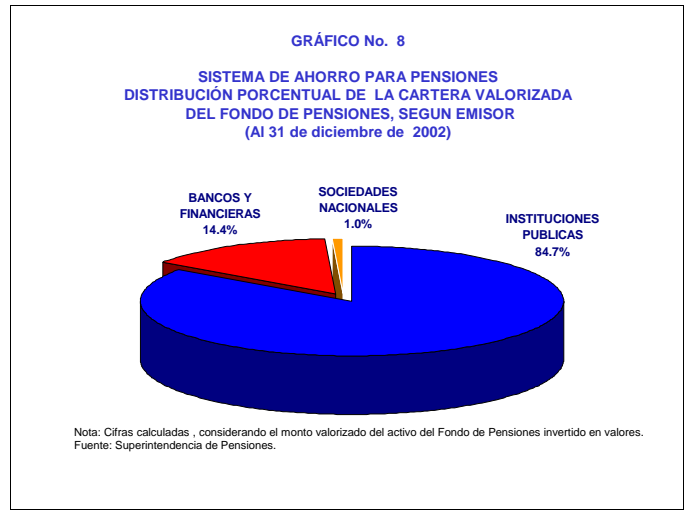
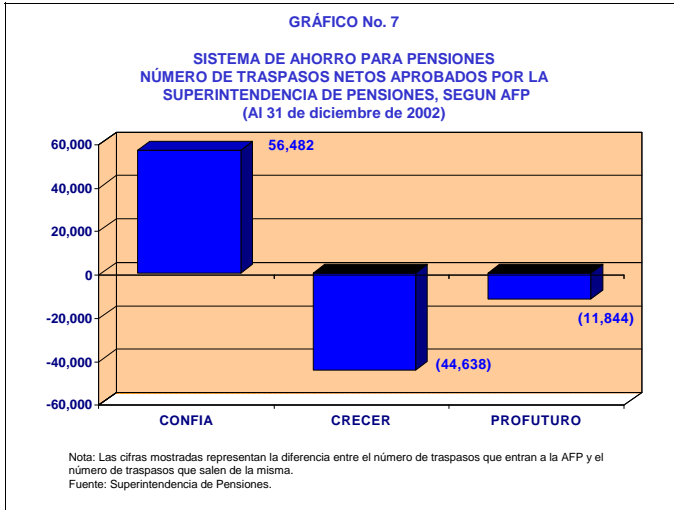
4/ Cifras preliminares.

Fuente: Superintendencia de Pensiones.

EL SAP EN GRÁFICAS



EL SAP EN GRÁFICAS



[IR A MENU PRINCIPAL](#)

Para entrar pulse aquí

SUPERINTENDENCIA DE PENSIONES

Revista de Estadísticas Previsionales

I. SISTEMA DE AHORRO PARA PENSIONES

CUADRO No. 1

SISTEMA DE AHORRO PARA PENSIONES
NÚMERO ACUMULADO DE AFILIADOS AL FINAL DE CADA MES, POR GÉNERO, SEGÚN AFP Y TIPO DE TRABAJADOR

AFP	Dic-00			Dic-01			Oct-02			Nov-02			Dic-02		
	Femenino	Masculino	Total	Femenino	Masculino	Total	Femenino	Masculino	Total	Femenino	Masculino	Total	Femenino	Masculino	Total
TOTAL	342,391	505,414	847,805	383,415	536,390	919,805	412,811	570,129	982,940	415,133	572,742	987,875	417,296	575,528	992,824
Dependientes	335,070	492,874	827,944	374,676	520,869	895,545	402,647	552,091	954,738	404,820	554,478	959,298	406,686	556,953	963,639
Independientes	7,321	12,540	19,861	8,739	15,521	24,260	10,164	18,038	28,202	10,313	18,264	28,577	10,610	18,575	29,185
CONFIA	153,916	203,670	357,586	174,074	217,958	392,032	187,857	238,238	426,095	188,819	239,541	428,360	189,353	240,496	429,849
Dependientes	152,568	201,861	354,429	172,389	215,672	388,061	185,990	235,589	421,579	186,941	236,889	423,830	187,472	237,837	425,309
Independientes	1,348	1,809	3,157	1,685	2,286	3,971	1,867	2,649	4,516	1,878	2,652	4,530	1,881	2,659	4,540
CRECER	185,451	280,765	466,216	206,929	300,671	507,600	222,809	317,038	539,847	224,184	318,456	542,640	225,827	320,370	546,197
Dependientes	180,740	273,104	453,844	201,103	290,427	491,530	215,708	304,427	520,135	216,942	305,612	522,554	218,289	307,218	525,507
Independientes	4,711	7,661	12,372	5,826	10,244	16,070	7,101	12,611	19,712	7,242	12,844	20,086	7,538	13,152	20,690
PROFUTURO	3,024	20,979	24,003	2,412	17,761	20,173	2,145	14,853	16,998	2,130	14,745	16,875	2,116	14,662	16,778
Dependientes	1,762	17,909	19,671	1,184	14,770	15,954	949	12,075	13,024	937	11,977	12,914	925	11,898	12,823
Independientes	1,262	3,070	4,332	1,228	2,991	4,219	1,196	2,778	3,974	1,193	2,768	3,961	1,191	2,764	3,955

Nota: Datos acumulados a partir del 15 de abril de 1998, y revisados a diciembre de cada año.

Fuente: Superintendencia de Pensiones.

CUADRO No. 2

SISTEMA DE AHORRO PARA PENSIONES
NÚMERO DE AFILIADOS POR AFP Y GÉNERO, SEGÚN TIPO DE TRABAJADOR Y RANGOS DE EDAD
(Acumulado al 31 de octubre de 2002)

RANGOS DE EDAD	CONFINA			CRECER			PROFUTURO			TOTAL		
	Femenino	Masculino	Total	Femenino	Masculino	Total	Femenino	Masculino	Total	Femenino	Masculino	Total
Total SAP	187,857	238,238	426,095	222,809	317,038	539,847	2,145	14,853	16,998	412,811	570,129	982,940
De 10 a 14 años	1	0	1	282	438	8	0	0	0	8	1	9
De 15 a 19 años	2,605	3,502	6,107	4,730	6,656	7,969	2	40	42	6,172	7,946	14,118
De 20 a 24 años	36,729	44,681	81,410	49,435	62,564	112,708	174	1,617	1,791	86,486	109,423	195,909
De 25 a 29 años	48,771	56,496	105,267	58,665	74,089	133,446	428	3,339	3,767	108,181	134,299	242,480
De 30 a 34 años	38,078	42,533	80,611	43,460	55,857	99,654	398	2,829	3,227	81,991	101,501	183,492
De 35 a 39 años	28,787	32,339	61,126	31,804	42,015	74,179	399	2,301	2,700	61,119	76,886	138,005
De 40 a 44 años	17,289	22,803	40,092	18,919	29,983	49,005	309	1,777	2,086	36,548	54,635	91,183
De 45 a 49 años	9,981	16,958	26,939	10,520	22,187	33,005	255	1,390	1,645	20,873	40,716	61,589
De 50 a 54 años	5,409	11,842	17,251	4,873	15,106	20,897	180	944	1,124	11,100	28,172	39,272
De 55 a 59 años	141	6,734	6,875	88	7,813	8,588	0	612	612	234	15,841	16,075
De 60 a 64 años	48	238	286	23	233	277	0	4	4	71	496	567
De 65 a 69 años	10	75	85	4	56	62	0	0	0	14	133	147
De 70 a 74 años	5	25	30	5	30	37	0	0	0	10	57	67
De 75 a 79 años	2	10	12	0	9	9	0	0	0	2	19	21
De 80 a 84 años	1	1	2	1	2	3	0	0	0	2	3	5
85 ó más	0	1	1	0	0	0	0	0	0	0	1	1
Dependientes	185,990	235,589	421,579	215,708	304,427	520,135	949	12,075	13,024	402,647	552,091	954,738
De 10 a 14 años	1	0	1	7	1	8	0	0	0	8	1	9
De 15 a 19 años	2,601	3,496	6,097	3,290	3,967	7,257	2	36	38	5,893	7,499	13,392
De 20 a 24 años	36,576	44,456	81,032	48,143	60,436	108,579	135	1,383	1,518	84,854	106,275	191,129
De 25 a 29 años	48,498	56,087	104,585	57,690	72,336	130,026	278	2,706	2,984	106,466	131,129	237,595
De 30 a 34 años	37,809	42,145	79,954	42,540	54,386	96,926	213	2,267	2,480	80,562	98,798	179,360
De 35 a 39 años	28,507	31,977	60,484	31,013	40,775	71,788	143	1,868	2,011	59,663	74,620	134,283
De 40 a 44 años	17,021	22,483	39,504	18,159	28,815	46,974	95	1,417	1,512	35,275	52,715	87,990
De 45 a 49 años	9,708	16,655	26,363	9,877	21,200	31,077	48	1,134	1,182	19,633	38,989	58,622
De 50 a 54 años	5,084	11,532	16,616	4,868	14,399	19,267	35	760	795	9,987	26,691	36,678
De 55 a 59 años	126	6,433	6,559	88	7,788	7,876	0	500	500	214	14,721	14,935
De 60 a 64 años	43	218	261	23	229	252	0	4	4	66	451	517
De 65 a 69 años	9	71	80	4	54	58	0	0	0	13	125	138
De 70 a 74 años	4	24	28	5	30	35	0	0	0	9	54	63
De 75 a 79 años	2	10	12	0	9	9	0	0	0	2	19	21
De 80 a 84 años	1	1	2	1	2	3	0	0	0	2	3	5
85 ó más	0	1	1	0	0	0	0	0	0	0	1	1
Independientes	1,867	2,649	4,516	7,101	12,611	19,712	1,196	2,778	3,974	10,164	18,038	28,202
De 10 a 14 años	0	0	0	0	0	0	0	0	0	0	0	0
De 15 a 19 años	4	6	10	275	437	712	0	4	4	279	447	726
De 20 a 24 años	153	225	378	1,440	2,689	4,129	39	234	273	1,632	3,148	4,780
De 25 a 29 años	273	409	682	1,292	2,128	3,420	150	633	783	1,715	3,170	4,885
De 30 a 34 años	269	388	657	975	1,753	2,728	185	562	747	1,429	2,703	4,132
De 35 a 39 años	280	362	642	920	1,471	2,391	256	433	689	1,456	2,266	3,722
De 40 a 44 años	268	320	588	791	1,240	2,031	214	360	574	1,273	1,920	3,193
De 45 a 49 años	273	303	576	760	1,168	1,928	207	256	463	1,240	1,727	2,967
De 50 a 54 años	325	310	635	643	987	1,630	145	184	329	1,113	1,481	2,594
De 55 a 59 años	15	301	316	5	707	712	0	112	112	20	1,120	1,140
De 60 a 64 años	5	20	25	0	25	25	0	0	0	5	45	50
De 65 a 69 años	1	4	5	0	4	4	0	0	0	1	8	9
De 70 a 74 años	1	1	2	0	2	2	0	0	0	1	3	4

Nota: Datos acumulados a partir del 15 de abril de 1998 y revisados a diciembre de cada año.

Fuente: Superintendencia de Pensiones.

CUADRO No. 3

SISTEMA DE AHORRO PARA PENSIONES
NÚMERO DE AFILIADOS POR AFP Y GÉNERO, SEGÚN TIPO DE TRABAJADOR Y RANGOS DE EDAD
(Acumulado al 30 de noviembre de 2002)

RANGOS DE EDAD	CONFIA			CRECER			PROFUTURO			TOTAL		
	Femenino	Masculino	Total	Femenino	Masculino	Total	Femenino	Masculino	Total	Femenino	Masculino	Total
Total SAP	188,819	239,541	428,360	224,184	318,456	542,640	2,130	14,745	16,875	415,133	572,742	987,875
De 10 a 14 años	2	6	8	5	1	6	0	0	0	7	7	14
De 15 a 19 años	2,625	3,489	6,114	3,609	4,452	8,061	2	38	40	6,236	7,979	14,215
De 20 a 24 años	36,675	44,604	81,279	49,375	62,763	112,138	168	1,575	1,743	86,218	108,942	195,160
De 25 a 29 años	48,959	56,647	105,606	59,417	74,779	134,196	424	3,300	3,724	108,800	134,726	243,526
De 30 a 34 años	38,219	42,930	81,149	43,857	56,536	100,393	390	2,825	3,215	82,466	102,291	184,757
De 35 a 39 años	29,015	32,570	61,585	32,238	42,506	74,744	395	2,284	2,679	61,648	77,360	139,008
De 40 a 44 años	17,468	23,005	40,473	19,217	30,344	49,561	316	1,774	2,090	37,001	55,123	92,124
De 45 a 49 años	10,090	17,094	27,184	10,702	22,471	33,173	254	1,380	1,634	21,046	40,945	61,991
De 50 a 54 años	5,515	11,915	17,430	5,590	15,528	21,118	181	942	1,123	11,286	28,385	39,671
De 55 a 59 años	181	6,855	7,036	139	8,649	8,788	0	617	617	320	16,121	16,441
De 60 a 64 años	49	311	360	24	320	344	0	10	10	73	641	714
De 65 a 69 años	11	77	88	5	63	68	0	0	0	16	140	156
De 70 a 74 años	5	26	31	5	32	37	0	0	0	10	58	68
De 75 a 79 años	3	10	13	0	10	10	0	0	0	3	20	23
De 80 a 84 años	1	1	2	1	2	3	0	0	0	2	3	5
85 ó más	1	1	2	0	0	0	0	0	0	1	1	2
Dependientes	186,941	236,889	423,830	216,942	305,612	522,554	937	11,977	12,914	404,820	554,478	959,298
De 10 a 14 años	2	6	8	5	1	6	0	0	0	7	7	14
De 15 a 19 años	2,621	3,484	6,105	3,308	3,977	7,285	2	34	36	5,931	7,495	13,426
De 20 a 24 años	36,526	44,385	80,911	47,883	59,998	107,881	129	1,348	1,477	84,538	105,731	190,269
De 25 a 29 años	48,684	56,239	104,923	58,099	72,622	130,721	277	2,675	2,952	107,060	131,536	238,596
De 30 a 34 años	37,949	42,536	80,485	42,875	54,763	97,638	209	2,263	2,472	81,033	99,562	180,595
De 35 a 39 años	28,728	32,211	60,939	31,312	41,019	72,331	140	1,848	1,988	60,180	75,078	135,258
De 40 a 44 años	17,204	22,682	39,886	18,416	29,084	47,500	96	1,415	1,511	35,716	53,181	88,897
De 45 a 49 años	9,815	16,793	26,608	9,939	21,298	31,237	49	1,125	1,174	19,803	39,216	59,019
De 50 a 54 años	5,186	11,606	16,792	4,946	14,537	19,483	35	757	792	10,167	26,900	37,067
De 55 a 59 años	164	6,554	6,718	124	7,923	8,047	0	504	504	288	14,981	15,269
De 60 a 64 años	43	283	326	24	289	313	0	8	8	67	580	647
De 65 a 69 años	10	73	83	5	59	64	0	0	0	15	132	147
De 70 a 74 años	4	25	29	5	30	35	0	0	0	9	55	64
De 75 a 79 años	3	10	13	0	10	10	0	0	0	3	20	23
De 80 a 84 años	1	1	2	1	2	3	0	0	0	2	3	5
85 ó más	1	1	2	0	0	0	0	0	0	1	1	2
Independientes	1,878	2,652	4,530	7,242	12,844	20,086	1,193	2,768	3,961	10,313	18,264	28,577
De 10 a 14 años	0	0	0	0	0	0	0	0	0	0	0	0
De 15 a 19 años	4	5	9	301	475	776	0	4	4	305	484	789
De 20 a 24 años	149	219	368	1,492	2,765	4,257	39	227	266	1,680	3,211	4,891
De 25 a 29 años	275	408	683	1,318	2,157	3,475	147	625	772	1,740	3,190	4,930
De 30 a 34 años	270	394	664	982	1,773	2,755	181	562	743	1,433	2,729	4,162
De 35 a 39 años	287	359	646	926	1,487	2,413	255	436	691	1,468	2,282	3,750
De 40 a 44 años	264	323	587	801	1,260	2,061	220	359	579	1,285	1,942	3,227
De 45 a 49 años	275	301	576	763	1,173	1,936	205	255	460	1,243	1,729	2,972
De 50 a 54 años	329	309	638	644	991	1,635	146	185	331	1,119	1,485	2,604
De 55 a 59 años	17	301	318	15	726	741	0	113	113	32	1,140	1,172
De 60 a 64 años	6	28	34	0	31	31	0	2	2	6	61	67
De 65 a 69 años	1	4	5	0	4	4	0	0	0	1	8	9
De 70 a 74 años	1	1	2	0	2	2	0	0	0	1	3	4

Nota: Datos acumulados a partir del 15 de abril de 1998 y revisados a diciembre de cada año.

Fuente: Superintendencia de Pensiones.

CUADRO No. 4

SISTEMA DE AHORRO PARA PENSIONES
NÚMERO DE AFILIADOS POR AFP Y GÉNERO, SEGÚN TIPO DE TRABAJADOR Y RANGOS DE EDAD
(Acumulado al 31 de diciembre de 2002)

RANGOS DE EDAD	CONFIA			CRECER			PROFUTURO			TOTAL		
	Femenino	Masculino	Total	Femenino	Masculino	Total	Femenino	Masculino	Total	Femenino	Masculino	Total
Total SAP	189,353	240,496	429,849	225,827	320,370	546,197	2,116	14,662	16,778	417,296	575,528	992,824
De 10 a 14 años	2	8	10	4	4	8	0	0	0	6	12	18
De 15 a 19 años	2,572	3,486	6,058	3,690	4,578	8,268	2	34	36	6,264	8,098	14,362
De 20 a 24 años	36,429	44,348	80,777	49,306	62,504	111,810	161	1,529	1,690	85,896	108,381	194,277
De 25 a 29 años	49,050	56,842	105,892	59,887	75,292	135,179	418	3,280	3,698	109,355	135,414	244,769
De 30 a 34 años	38,477	43,182	81,659	44,199	56,974	101,173	388	2,809	3,197	83,064	102,965	186,029
De 35 a 39 años	29,108	32,751	61,859	32,591	42,784	75,375	394	2,290	2,684	62,093	77,825	139,918
De 40 a 44 años	17,637	23,210	40,847	19,467	30,626	50,093	317	1,761	2,078	37,421	55,597	93,018
De 45 a 49 años	10,178	17,205	27,383	10,786	22,612	33,398	253	1,378	1,631	21,217	41,195	62,412
De 50 a 54 años	5,606	12,046	17,652	5,674	15,691	21,365	180	948	1,128	11,460	28,685	40,145
De 55 a 59 años	222	6,937	7,159	187	8,813	9,000	3	619	622	412	16,369	16,781
De 60 a 64 años	51	361	412	24	380	404	0	14	14	75	755	830
De 65 a 69 años	12	79	91	5	66	71	0	0	0	17	145	162
De 70 a 74 años	4	30	34	6	33	39	0	0	0	10	63	73
De 75 a 79 años	3	9	12	0	11	11	0	0	0	3	20	23
De 80 a 84 años	1	1	2	1	2	3	0	0	0	2	3	5
85 ó más	1	1	2	0	0	0	0	0	0	1	1	2
Dependientes	187,472	237,837	425,309	218,289	307,218	525,507	925	11,898	12,823	406,686	556,953	963,639
De 10 a 14 años	2	8	10	4	4	8	0	0	0	6	12	18
De 15 a 19 años	2,568	3,481	6,049	3,318	4,022	7,340	2	30	32	5,888	7,533	13,421
De 20 a 24 años	36,289	44,136	80,425	47,676	59,629	107,305	123	1,314	1,437	84,088	105,079	189,167
De 25 a 29 años	48,775	56,434	105,209	58,527	73,101	131,628	274	2,652	2,926	107,576	132,187	239,763
De 30 a 34 años	38,208	42,784	80,992	43,208	55,184	98,392	205	2,253	2,458	81,621	100,221	181,842
De 35 a 39 años	28,817	32,391	61,208	31,659	41,289	72,948	140	1,845	1,985	60,616	75,525	136,141
De 40 a 44 años	17,371	22,890	40,261	18,651	29,348	47,999	98	1,407	1,505	36,120	53,645	89,765
De 45 a 49 años	9,903	16,900	26,803	10,027	21,434	31,461	48	1,120	1,168	19,978	39,454	59,432
De 50 a 54 años	5,272	11,732	17,004	5,015	14,688	19,703	34	761	795	10,321	27,181	37,502
De 55 a 59 años	204	6,639	6,843	168	8,073	8,241	1	506	507	373	15,218	15,591
De 60 a 64 años	44	327	371	24	340	364	0	10	10	68	677	745
De 65 a 69 años	11	75	86	5	62	67	0	0	0	16	137	153
De 70 a 74 años	3	29	32	6	31	37	0	0	0	9	60	69
De 75 a 79 años	3	9	12	0	11	11	0	0	0	3	20	23
De 80 años y más	1	1	2	1	2	3	0	0	0	2	3	5
85 ó más	1	1	2	0	0	0	0	0	0	1	1	2
Independientes	1,881	2,659	4,540	7,538	13,152	20,690	1,191	2,764	3,955	10,610	18,575	29,185
De 10 a 14 años	0	0	0	0	0	0	0	0	0	0	0	0
De 15 a 19 años	4	5	9	372	556	928	0	4	4	376	565	941
De 20 a 24 años	140	212	352	1,630	2,875	4,505	38	215	253	1,808	3,302	5,110
De 25 a 29 años	275	408	683	1,360	2,191	3,551	144	628	772	1,779	3,227	5,006
De 30 a 34 años	269	398	667	991	1,790	2,781	183	556	739	1,443	2,744	4,187
De 35 a 39 años	291	360	651	932	1,495	2,427	254	445	699	1,477	2,300	3,777
De 40 a 44 años	266	320	586	816	1,278	2,094	219	354	573	1,301	1,952	3,253
De 45 a 49 años	275	305	580	759	1,178	1,937	205	258	463	1,239	1,741	2,980
De 50 a 54 años	334	314	648	659	1,003	1,662	146	187	333	1,139	1,504	2,643
De 55 a 59 años	18	298	316	19	740	759	2	113	115	39	1,151	1,190
De 60 a 64 años	7	34	41	0	40	40	0	4	4	7	78	85
De 65 a 69 años	1	4	5	0	4	4	0	0	0	1	8	9
De 70 a 74 años	1	1	2	0	2	2	0	0	0	1	3	4

Nota: Datos acumulados a partir del 15 de abril de 1998 y revisados a diciembre de cada año.
Fuente: Superintendencia de Pensiones.

CUADRO No. 5
SISTEMA DE AHORRO PARA PENSIONES
INGRESO BASE DE COTIZACIÓN (IBC) PROMEDIO DE LOS AFILIADOS POR MES, SEGÚN AFP Y GÉNERO 1/

AFP	2000			2001												2002											
	Oct	Nov	Dic	Ene	Feb	Mar	Abr	May	Jun	Jul	Ago	Sep	Oct	Nov	Dic	Ene	Feb	Mar	Abr	May	Jun	Jul	Ago	Sep	Oct	Nov	Dic
PROMEDIO SAP	316	321	321	316	313	310	320	320	316	316	314	315	311	310	309	317	320	314	314	312	312	311	314	311	311	312	313
Femenino	288	298	299	293	290	287	298	297	292	294	293	292	289	288	287	295	294	300	294	291	291	294	295	292	293	293	293
Masculino	335	336	336	332	329	326	335	335	332	332	330	331	326	325	325	332	338	324	329	327	327	324	327	325	325	326	327
CONFIA	339	338	338	332	329	326	329	333	329	335	332	333	330	328	329	335	349	328	330	328	328	326	329	328	327	327	329
Femenino	315	313	315	308	304	301	304	307	304	311	308	307	304	304	305	310	315	303	306	303	304	304	308	306	304	305	306
Masculino	357	357	356	351	348	344	348	352	349	355	351	353	350	348	349	356	377	347	350	347	347	344	346	345	344	345	347
CRECER	303	311	312	307	304	301	314	311	306	303	304	303	298	298	295	304	299	305	303	302	302	302	304	299	301	302	302
Femenino	268	287	288	282	278	275	293	290	283	280	280	279	277	276	273	283	277	297	284	282	282	286	286	281	284	283	283
Masculino	326	327	328	323	321	318	328	325	322	319	319	319	312	313	311	319	314	310	317	316	316	313	316	313	314	314	315
MAXIMA	--	--	--	--	--	--	--	--	--	--	--	--	--	--	--	--	--	--	--	--	--	--	--	--	--	--	--
Femenino	--	--	--	--	--	--	--	--	--	--	--	--	--	--	--	--	--	--	--	--	--	--	--	--	--	--	--
Masculino	--	--	--	--	--	--	--	--	--	--	--	--	--	--	--	--	--	--	--	--	--	--	--	--	--	--	--
PORVENIR	--	--	--	--	--	--	--	--	--	--	--	--	--	--	--	--	--	--	--	--	--	--	--	--	--	--	--
Femenino	--	--	--	--	--	--	--	--	--	--	--	--	--	--	--	--	--	--	--	--	--	--	--	--	--	--	--
Masculino	--	--	--	--	--	--	--	--	--	--	--	--	--	--	--	--	--	--	--	--	--	--	--	--	--	--	--
PREVISION	--	--	--	--	--	--	--	--	--	--	--	--	--	--	--	--	--	--	--	--	--	--	--	--	--	--	--
Femenino	--	--	--	--	--	--	--	--	--	--	--	--	--	--	--	--	--	--	--	--	--	--	--	--	--	--	--
Masculino	--	--	--	--	--	--	--	--	--	--	--	--	--	--	--	--	--	--	--	--	--	--	--	--	--	--	--
PROFUTURO	259	259	258	254	252	249	280	280	275	277	252	265	266	264	264	264	266	264	259	257	254	253	254	254	254	254	254
Femenino	246	244	245	240	237	235	252	247	241	247	237	242	226	227	228	228	230	228	225	221	220	219	218	217	216	215	215
Masculino	261	261	260	256	254	252	283	283	279	282	254	268	272	269	269	269	271	269	264	262	258	258	259	259	259	260	260

Notas: Estas cifras están sujetas a revisión por parte de la Superintendencia de Pensiones.

Datos acumulados a partir del 15 de abril de 1998, y revisados a diciembre de cada año.

Antes de enero de 2001 se utiliza el tipo de cambio oficial de compra al último día hábil del mes aplicado en las operaciones del Banco Central de Reserva de El Salvador.

A partir del 1 de enero de 2001, según el artículo 1 de la Ley de Integración Monetaria se establece el tipo de cambio entre el Colón y el Dólar de los Estados Unidos de América como fijo e inalterable, a razón de ¢8.75 por US\$ 1.

1/ Promedios ponderados.

Fuente: Superintendencia de Pensiones, con información suministrada por las AFP.

CUADRO No. 6

SISTEMA DE AHORRO PARA PENSIONES
INGRESO BASE DE COTIZACIÓN (IBC) PROMEDIO Y NÚMERO ACUMULADO DE AFILIADOS POR AFP Y GÉNERO, SEGÚN TRAMOS DE IBC

(Al 31 de octubre de 2002)

	CONFA			CRECER			PROFUTURO			TOTAL		
	Femenino	Masculino	Total	Femenino	Masculino	Total	Femenino	Masculino	Total	Femenino	Masculino	Total
TOTAL	187,857	238,238	426,095	222,809	317,038	539,847	2,145	14,853	16,998	412,811	570,129	982,940
TRAMOS DE IBC EN US\$												
Menos de 114.3	25,341	40,507	65,848	26,840	36,970	63,810	164	710	874	52,345	78,187	130,532
114.3 - 171.3	64,690	65,758	130,448	61,593	77,490	139,083	1,105	4,763	5,868	127,388	148,011	275,399
171.4 - 228.5	21,673	24,176	45,849	41,942	68,172	110,114	396	3,712	4,108	64,011	96,060	160,071
228.6 - 285.6	14,810	20,366	35,176	21,506	31,549	53,055	145	2,049	2,194	36,461	53,964	90,425
285.7 - 342.7	10,346	16,767	27,113	20,007	32,573	52,580	103	1,176	1,279	30,456	50,516	80,972
342.9 - 457.0	18,952	28,224	47,176	23,749	26,073	49,822	116	1,357	1,473	42,817	55,654	98,471
457.1 - 571.3	11,368	12,232	23,600	9,888	13,412	23,300	53	450	503	21,309	26,094	47,403
571.4 - 685.6	8,414	7,935	16,349	7,077	8,972	16,049	18	229	247	15,509	17,136	32,645
685.7 - 799.9	3,308	4,869	8,177	2,579	4,902	7,481	10	111	121	5,897	9,882	15,779
800.0 - 914.2	2,297	3,731	6,028	1,886	3,655	5,541	5	42	47	4,188	7,428	11,616
914.3 - 1028.5	1,411	2,519	3,930	1,427	2,616	4,043	11	53	64	2,849	5,188	8,037
1028.6 - 1142.7	1,185	2,011	3,196	800	1,963	2,763	5	28	33	1,990	4,002	5,992
1142.9 - 1257.0	948	1,776	2,724	524	1,182	1,706	5	31	36	1,477	2,989	4,466
1257.1 - 1371.3	586	1,173	1,759	918	1,323	2,241	0	13	13	1,504	2,509	4,013
1371.4 - 1485.6	374	719	1,093	360	884	1,244	0	20	20	734	1,623	2,357
1485.7 - 1599.9	311	668	979	318	769	1,087	0	11	11	629	1,448	2,077
1600.0 - 1714.2	337	816	1,153	283	776	1,059	0	7	7	620	1,599	2,219
1714.3 - 1828.5	242	437	679	184	535	719	0	2	2	426	974	1,400
1828.6 - 1942.7	199	422	621	136	342	478	0	4	4	335	768	1,103
1942.9 - 2057.0	168	402	570	107	352	459	3	4	7	278	758	1,036
2057.1 - 2171.3	102	241	343	105	273	378	0	7	7	207	521	728
2171.4 - 2285.6	105	199	304	78	204	282	0	7	7	183	410	593
2285.7 - 2399.9	98	324	422	72	261	333	0	4	4	170	589	759
2400.0 - 2514.2	66	208	274	74	222	296	0	0	0	140	430	570
2514.3 - 2628.5	58	128	186	47	136	183	0	7	7	105	271	376
2628.6 - 2742.7	56	133	189	32	93	125	0	11	11	88	237	325
2742.9 - 2857.0	48	191	239	32	107	139	3	4	7	83	302	385
2857.1 - 2971.3	31	98	129	29	147	176	3	0	3	63	245	308
2971.4 - 3085.6	46	106	152	38	153	191	0	6	6	84	265	349
3085.7 - 3199.9	26	72	98	14	74	88	0	2	2	40	148	188
3200.0 - 3314.2	22	83	105	11	75	86	0	6	6	33	164	197
3314.3 - 3428.5	23	49	72	18	75	93	0	2	2	41	126	167
3428.6 - 3542.7	22	92	114	13	65	78	0	2	2	35	159	194
3542.9 - 3657.0	25	77	102	13	37	50	0	0	0	38	114	152
3657.1 - 3771.3	16	63	79	9	37	46	0	4	4	25	104	129
3771.4 - 3885.6	12	40	52	6	49	55	0	0	0	18	89	107
3885.7 - 3999.9	10	45	55	7	33	40	0	4	4	17	82	99
4000.0 - 4114.2	15	58	73	13	47	60	0	0	0	28	105	133
4114.3 - 4228.5	20	113	133	13	68	81	0	2	2	33	183	216
4228.6 ó más	96	410	506	61	372	433	0	13	13	157	795	952
IBC PROMEDIO 1/	304	344	327	284	314	301	216	259	254	293	325	311

Notas: Estas cifras están sujetas a revisión por parte de la Superintendencia de Pensiones.

Datos acumulados a partir del 15 de abril de 1998, y revisados a diciembre de cada año.

A partir del 1 de enero de 2001, según el artículo 1 de la Ley de Integración Monetaria se establece el tipo de cambio entre el Colón y el Dólar de los Estados Unidos de América como fijo e inalterable, a razón de ¢8.75 por US\$ 1.

1/ Promedios ponderados.

Fuente: Superintendencia de Pensiones, con información suministrada por las AFP.

CUADRO No. 7

SISTEMA DE AHORRO PARA PENSIONES
INGRESO BASE DE COTIZACIÓN (IBC) PROMEDIO Y NÚMERO ACUMULADO DE AFILIADOS POR AFP Y GÉNERO, SEGÚN TRAMOS DE IBC
(Al 30 de noviembre de 2002)

	CONFIA			CRECER			PROFUTURO			TOTAL		
	Femenino	Masculino	Total	Femenino	Masculino	Total	Femenino	Masculino	Total	Femenino	Masculino	Total
TOTAL	188,819	239,541	428,360	224,184	318,456	542,640	2,130	14,745	16,875	415,133	572,742	987,875
TRAMOS DE IBC EN US\$												
Menos de 114.3	25,513	40,687	66,200	27,483	37,464	64,947	178	711	889	53,174	78,862	132,036
114.3 - 171.3	65,128	66,051	131,179	63,068	78,525	141,593	1,109	4,714	5,823	129,305	149,290	278,595
171.4 - 228.5	21,565	24,569	46,134	40,152	68,009	108,161	372	3,661	4,033	62,089	96,239	158,328
228.6 - 285.6	14,873	20,452	35,325	21,926	31,326	53,252	152	2,042	2,194	36,951	53,820	90,771
285.7 - 342.7	10,479	16,579	27,058	20,682	31,782	52,464	93	1,168	1,261	31,254	49,529	80,783
342.9 - 457.0	18,996	28,108	47,104	23,869	26,703	50,572	114	1,370	1,484	42,979	56,181	99,160
457.1 - 571.3	11,438	12,492	23,930	9,757	13,501	23,258	48	448	496	21,243	26,441	47,684
571.4 - 685.6	8,386	7,988	16,374	7,072	9,117	16,189	16	226	242	15,474	17,331	32,805
685.7 - 799.9	3,309	4,923	8,232	2,546	4,926	7,472	13	110	123	5,868	9,959	15,827
800.0 - 914.2	2,348	3,872	6,220	1,888	3,669	5,557	5	51	56	4,241	7,592	11,833
914.3 - 1028.5	1,434	2,553	3,987	1,457	2,673	4,130	11	44	55	2,902	5,270	8,172
1028.6 - 1142.7	1,192	2,016	3,208	812	1,951	2,763	5	28	33	2,009	3,995	6,004
1142.9 - 1257.0	932	1,787	2,719	509	1,166	1,675	5	28	33	1,446	2,981	4,427
1257.1 - 1371.3	590	1,220	1,810	892	1,359	2,251	0	16	16	1,482	2,595	4,077
1371.4 - 1485.6	370	771	1,141	364	918	1,282	0	20	20	734	1,709	2,443
1485.7 - 1599.9	352	659	1,011	291	763	1,054	0	9	9	643	1,431	2,074
1600 - 1714.2	355	799	1,154	278	763	1,041	0	7	7	633	1,569	2,202
1714.3 - 1828.5	237	458	695	159	531	690	0	2	2	396	991	1,387
1828.6 - 1942.7	215	416	631	151	353	504	0	4	4	366	773	1,139
1942.9 - 2057.0	167	422	589	126	358	484	3	5	8	296	785	1,081
2057.1 - 2171.3	113	241	354	97	283	380	0	7	7	210	531	741
2171.4 - 2285.6	106	197	303	71	206	277	0	7	7	177	410	587
2285.7 - 2399.9	110	315	425	74	265	339	0	4	4	184	584	768
2400.0 - 2514.2	68	198	266	75	224	299	0	0	0	143	422	565
2514.3 - 2628.5	61	125	186	59	146	205	0	7	7	120	278	398
2628.6 - 2742.7	59	128	187	35	92	127	0	11	11	94	231	325
2742.9 - 2857.0	51	199	250	39	126	165	3	5	8	93	330	423
2857.1 - 2971.3	35	93	128	29	151	180	3	2	5	67	246	313
2971.4 - 3085.6	41	107	148	36	145	181	0	4	4	77	256	333
3085.7 - 3199.9	30	75	105	18	73	91	0	2	2	48	150	198
3200.0 - 3314.2	25	82	107	13	72	85	0	5	5	38	159	197
3314.3 - 3428.5	19	42	61	15	82	97	0	2	2	34	126	160
3428.6 - 3542.7	20	97	117	12	56	68	0	2	2	32	155	187
3542.9 - 3657.0	23	77	100	16	37	53	0	0	0	39	114	153
3657.1 - 3771.3	17	56	73	10	46	56	0	4	4	27	106	133
3771.4 - 3885.6	16	45	61	8	46	54	0	0	0	24	91	115
3885.7 - 3999.9	8	51	59	7	34	41	0	4	4	15	89	104
4000.0 - 4114.2	16	60	76	12	52	64	0	0	0	28	112	140
4114.3 - 4228.5	16	108	124	12	75	87	0	2	2	28	185	213
4228.6 ó más	106	423	529	64	388	452	0	13	13	170	824	994
IBC PROMEDIO 1/	305	345	327	283	314	302	215	260	254	293	326	312

Notas: Estas cifras están sujetas a revisión por parte de la Superintendencia de Pensiones.

Datos acumulados a partir del 15 de abril de 1998, y revisados a diciembre de cada año.

A partir del 1 de enero de 2001, según el artículo 1 de la Ley de Integración Monetaria se establece el tipo de cambio entre el Colón y el Dólar de los Estados Unidos de América como fijo e inalterable, a razón de ¢8.75 por US\$ 1.

1/ Promedios ponderados.

Fuente: Superintendencia de Pensiones, con información suministrada por las AFP.

CUADRO No. 8

SISTEMA DE AHORRO PARA PENSIONES
INGRESO BASE DE COTIZACIÓN (IBC) PROMEDIO Y NÚMERO ACUMULADO DE AFILIADOS POR AFP Y GÉNERO, SEGÚN TRAMOS DE IBC
(Al 31 de diciembre de 2002)

	CONFA			CRECER			PROFUTURO			TOTAL		
	Femenino	Masculino	Total	Femenino	Masculino	Total	Femenino	Masculino	Total	Femenino	Masculino	Total
TOTAL	189,353	240,496	429,849	225,827	320,370	546,197	2,116	14,662	16,778	417,296	575,528	992,824
TRAMOS DE IBC EN US\$												
Menos de 114.3	25,705	40,676	66,381	27,760	37,568	65,328	177	707	884	53,642	78,951	132,593
114.3 - 171.3	65,617	66,033	131,650	63,703	78,744	142,447	1,101	4,687	5,788	130,421	149,464	279,885
171.4 - 228.5	21,867	24,478	46,345	41,662	68,793	110,455	370	3,641	4,011	63,899	96,912	160,811
228.6 - 285.6	14,457	20,689	35,146	21,577	31,846	53,423	150	2,030	2,180	36,184	54,565	90,749
285.7 - 342.7	10,130	16,668	26,798	19,772	32,027	51,799	92	1,161	1,253	29,994	49,856	79,850
342.9 - 457.0	18,827	28,435	47,262	23,457	26,033	49,490	114	1,362	1,476	42,398	55,830	98,228
457.1 - 571.3	11,677	12,526	24,203	10,080	13,670	23,750	48	446	494	21,805	26,642	48,447
571.4 - 685.6	8,500	8,055	16,555	7,438	9,414	16,852	16	225	241	15,954	17,694	33,648
685.7 - 799.9	3,322	5,092	8,414	2,626	5,015	7,641	13	110	123	5,961	10,217	16,178
800.0 - 914.2	2,365	3,849	6,214	1,902	3,691	5,593	5	51	56	4,272	7,591	11,863
914.3 - 1028.5	1,463	2,555	4,018	1,476	2,674	4,150	11	44	55	2,950	5,273	8,223
1028.6 - 1142.7	1,219	2,004	3,223	828	1,995	2,823	5	27	32	2,052	4,026	6,078
1142.9 - 1257.0	921	1,784	2,705	512	1,161	1,673	5	27	32	1,438	2,972	4,410
1257.1 - 1371.3	601	1,231	1,832	916	1,329	2,245	0	16	16	1,517	2,576	4,093
1371.4 - 1485.6	373	795	1,168	389	942	1,331	0	20	20	762	1,757	2,519
1485.7 - 1599.9	333	670	1,003	298	746	1,044	0	9	9	631	1,425	2,056
1600 - 1714.2	341	837	1,178	269	792	1,061	0	7	7	610	1,636	2,246
1714.3 - 1828.5	255	464	719	183	540	723	0	2	2	438	1,006	1,444
1828.6 - 1942.7	227	425	652	161	371	532	0	4	4	388	800	1,188
1942.9 - 2057.0	192	433	625	122	360	482	3	5	8	317	798	1,115
2057.1 - 2171.3	106	246	352	98	293	391	0	7	7	204	546	750
2171.4 - 2285.6	95	190	285	65	200	265	0	7	7	160	397	557
2285.7 - 2399.9	105	314	419	69	273	342	0	4	4	174	591	765
2400.0 - 2514.2	76	197	273	75	224	299	0	0	0	151	421	572
2514.3 - 2628.5	64	124	188	60	150	210	0	7	7	124	281	405
2628.6 - 2742.7	58	147	205	36	113	149	0	11	11	94	271	365
2742.9 - 2857.0	58	187	245	31	115	146	3	5	8	92	307	399
2857.1 - 2971.3	40	101	141	30	144	174	3	2	5	73	247	320
2971.4 - 3085.6	45	120	165	42	160	202	0	4	4	87	284	371
3085.7 - 3199.9	27	71	98	13	79	92	0	2	2	40	152	192
3200.0 - 3314.2	37	92	129	13	64	77	0	5	5	50	161	211
3314.3 - 3428.5	23	51	74	18	81	99	0	2	2	41	134	175
3428.6 - 3542.7	23	82	105	15	58	73	0	2	2	38	142	180
3542.9 - 3657.0	19	78	97	12	33	45	0	0	0	31	111	142
3657.1 - 3771.3	18	61	79	7	52	59	0	4	4	25	117	142
3771.4 - 3885.6	16	47	63	8	44	52	0	0	0	24	91	115
3885.7 - 3999.9	10	55	65	7	36	43	0	4	4	17	95	112
4000.0 - 4114.2	15	63	78	13	48	61	0	0	0	28	111	139
4114.3 - 4228.5	15	116	131	14	75	89	0	2	2	29	193	222
4228.6 ó más	111	455	566	70	417	487	0	13	13	181	885	1,066
IBC PROMEDIO 1/	306	347	329	283	315	302	215	260	254	293	327	313

Notas: Estas cifras están sujetas a revisión por parte de la Superintendencia de Pensiones.

Datos acumulados a partir del 15 de abril de 1998, y revisados a diciembre de cada año.

A partir del 1 de enero de 2001, según el artículo 1 de la Ley de Integración Monetaria se establece el tipo de cambio entre el Colón y el Dólar de los Estados Unidos de América como fijo e inalterable, a razón de c8.75 por US\$ 1.

1/ Promedios ponderados.

Fuente: Superintendencia de Pensiones, con información suministrada por las AFP.

CUADRO No. 9

SISTEMA DE AHORRO PARA PENSIONES

NÚMERO ACUMULADO DE AFILIADOS POR SITUACIÓN DE ORIGEN Y MES, ANTES DE INCORPORARSE AL SAP, SEGÚN AFP Y GÉNERO

AFP	Les compete afiliarse al SAP					Optaron por afiliarse al SAP 1/					Trabajadores Independientes					TOTAL				
	Dic-00	Dic-01	Oct-02	Nov-02	Dic-02	Dic-00	Dic-01	Oct-02	Nov-02	Dic-02	Dic-00	Dic-01	Oct-02	Nov-02	Dic-02	Dic-00	Dic-01	Oct-02	Nov-02	Dic-02
TOTAL	666,699	714,463	768,222	772,453	776,457	161,245	181,082	186,516	186,845	187,182	19,861	24,260	28,202	28,577	29,185	847,805	919,805	982,940	987,875	992,824
Femenino	284,717	316,305	342,887	344,992	346,792	50,353	58,371	59,760	59,828	59,894	7,321	8,739	10,164	10,313	10,610	342,391	383,415	412,811	415,133	417,296
Masculino	381,982	398,158	425,335	427,461	429,665	110,892	122,711	126,756	127,017	127,288	12,540	15,521	18,038	18,264	18,575	505,414	536,390	570,129	572,742	575,528
CONFIA	284,488	307,919	337,724	339,771	341,139	69,941	80,142	83,855	84,059	84,170	3,157	3,971	4,516	4,530	4,540	357,586	392,032	426,095	428,360	429,849
Femenino	128,072	143,738	156,630	157,543	158,058	24,496	28,651	29,360	29,398	29,414	1,348	1,685	1,867	1,878	1,881	153,916	174,074	187,857	188,819	189,353
Masculino	156,416	164,181	181,094	182,228	183,081	45,445	51,491	54,495	54,661	54,756	1,809	2,286	2,649	2,652	2,659	203,670	217,958	238,238	239,541	240,496
CRECER	367,653	395,156	421,282	423,542	426,245	86,191	96,374	98,853	99,012	99,262	12,372	16,070	19,712	20,086	20,690	466,216	507,600	539,847	542,640	546,197
Femenino	155,150	171,577	185,472	186,675	187,971	25,590	29,526	30,236	30,267	30,318	4,711	5,826	7,101	7,242	7,538	185,451	206,929	222,809	224,184	225,827
Masculino	212,503	223,579	235,810	236,867	238,274	60,601	66,848	68,617	68,745	68,944	7,661	10,244	12,611	12,844	13,152	280,765	300,671	317,038	318,456	320,370
PROFUTURO	14,558	11,388	9,216	9,140	9,073	5,113	4,566	3,808	3,774	3,750	4,332	4,219	3,974	3,961	3,955	24,003	20,173	16,998	16,875	16,778
Femenino	1,495	990	785	774	763	267	194	164	163	162	1,262	1,228	1,196	1,193	1,191	3,024	2,412	2,145	2,130	2,116
Masculino	13,063	10,398	8,431	8,366	8,310	4,846	4,372	3,644	3,611	3,588	3,070	2,991	2,778	2,768	2,764	20,979	17,761	14,853	14,745	14,662

Nota: Datos acumulados a partir del 15 de abril de 1998, y revisados a diciembre de cada año.

1/ El período perentorio para optar por permanecer en el SPP o afiliarse al SAP, venció el 15 de abril de 1999.

Fuente: Superintendencia de Pensiones.

CUADRO No. 10
SISTEMA DE AHORRO PARA PENSIONES
NÚMERO DE AFILIADOS POR MES Y AFP, SEGÚN DEPARTAMENTO DE DOMICILIO Y GÉNERO

Departamento	Oct-02				Nov-02				Dic-02			
	CONFIA	CRECER	PROFUTURO	TOTAL	CONFIA	CRECER	PROFUTURO	TOTAL	CONFIA	CRECER	PROFUTURO	TOTAL
TOTAL	426,095	539,847	16,998	982,940	428,360	542,640	16,875	987,875	429,849	546,197	16,778	992,824
Femenino	187,857	222,809	2,145	412,811	188,819	224,184	2,130	415,133	189,353	225,827	2,116	417,296
Masculino	238,238	317,038	14,853	570,129	239,541	318,456	14,745	572,742	240,496	320,370	14,662	575,528
Ahuachapán	15,892	13,519	519	29,930	15,986	13,622	517	30,125	16,034	13,733	514	30,281
Femenino	5,224	4,018	14	9,256	5,264	4,044	14	9,322	5,262	4,076	14	9,352
Masculino	10,668	9,501	505	20,674	10,722	9,578	503	20,803	10,772	9,657	500	20,929
Santa Ana	32,367	41,582	2,328	76,277	32,573	41,877	2,317	76,767	32,699	41,980	2,305	76,984
Femenino	13,372	15,984	274	29,630	13,465	16,130	274	29,869	13,527	16,149	273	29,949
Masculino	18,995	25,598	2,054	46,647	19,108	25,747	2,043	46,898	19,172	25,831	2,032	47,035
Sonsonate	29,170	28,930	1,058	59,158	29,370	29,211	1,046	59,627	29,519	29,610	1,040	60,169
Femenino	9,552	8,437	55	18,044	9,622	8,479	55	18,156	9,654	8,549	54	18,257
Masculino	19,618	20,493	1,003	41,114	19,748	20,732	991	41,471	19,865	21,061	986	41,912
Chalatenango	4,968	5,768	132	10,868	4,974	5,797	132	10,903	4,941	5,832	131	10,904
Femenino	1,939	2,283	11	4,233	1,929	2,299	11	4,239	1,902	2,314	11	4,227
Masculino	3,029	3,485	121	6,635	3,045	3,498	121	6,664	3,039	3,518	120	6,677
La Libertad	59,957	67,829	2,230	130,016	60,378	68,621	2,202	131,201	60,687	69,047	2,190	131,924
Femenino	26,460	27,389	275	54,124	26,665	27,782	272	54,719	26,796	27,965	270	55,031
Masculino	33,497	40,440	1,955	75,892	33,713	40,839	1,930	76,482	33,891	41,082	1,920	76,893
San Salvador	197,142	291,885	6,729	495,756	198,079	292,844	6,683	497,606	198,724	294,544	6,644	499,912
Femenino	92,112	128,496	1,184	221,792	92,553	128,938	1,177	222,668	92,876	129,946	1,169	223,991
Masculino	105,030	163,389	5,545	273,964	105,526	163,906	5,506	274,938	105,848	164,598	5,475	275,921
Cuscatlán	12,733	17,069	570	30,372	12,801	17,257	562	30,620	12,854	17,390	558	30,802
Femenino	5,523	7,322	54	12,899	5,544	7,428	53	13,025	5,550	7,519	52	13,121
Masculino	7,210	9,747	516	17,473	7,257	9,829	509	17,595	7,304	9,871	506	17,681
La Paz	23,293	19,701	823	43,817	23,401	19,989	819	44,209	23,467	20,167	814	44,448
Femenino	11,648	7,912	41	19,601	11,696	8,074	41	19,811	11,695	8,142	41	19,878
Masculino	11,645	11,789	782	24,216	11,705	11,915	778	24,398	11,772	12,025	773	24,570
Cabañas	3,868	4,418	219	8,505	3,839	4,443	218	8,500	3,827	4,466	216	8,509
Femenino	1,642	1,921	10	3,573	1,618	1,933	9	3,560	1,603	1,937	9	3,549
Masculino	2,226	2,497	209	4,932	2,221	2,510	209	4,940	2,224	2,529	207	4,960
San Vicente	7,122	6,406	307	13,835	7,142	6,466	305	13,913	7,154	6,563	304	14,021
Femenino	3,176	2,507	13	5,696	3,179	2,515	12	5,706	3,177	2,545	12	5,734
Masculino	3,946	3,899	294	8,139	3,963	3,951	293	8,207	3,977	4,018	292	8,287
Usulután	12,158	12,610	738	25,506	12,183	12,582	735	25,500	12,191	12,743	731	25,665
Femenino	4,877	4,100	35	9,012	4,876	4,129	35	9,040	4,857	4,198	35	9,090
Masculino	7,281	8,510	703	16,494	7,307	8,453	700	16,460	7,334	8,545	696	16,575
San Miguel	18,485	23,691	1,007	43,183	18,627	23,624	1,001	43,252	18,718	23,776	995	43,489
Femenino	8,255	9,700	134	18,089	8,303	9,715	132	18,150	8,340	9,754	131	18,225
Masculino	10,230	13,991	873	25,094	10,324	13,909	869	25,102	10,378	14,022	864	25,264
Morazán	3,429	2,926	159	6,514	3,468	2,856	159	6,483	3,488	2,875	158	6,521
Femenino	1,540	1,183	5	2,728	1,558	1,167	5	2,730	1,567	1,174	5	2,746
Masculino	1,889	1,743	154	3,786	1,910	1,689	154	3,753	1,921	1,701	153	3,775
La Unión	5,511	3,513	179	9,203	5,539	3,451	179	9,169	5,546	3,471	178	9,195
Femenino	2,537	1,557	40	4,134	2,547	1,551	40	4,138	2,547	1,559	40	4,146
Masculino	2,974	1,956	139	5,069	2,992	1,900	139	5,031	2,999	1,912	138	5,049

Nota: Datos acumulados a partir del 15 de abril de 1998, y revisados a diciembre de cada año.

Fuente: Superintendencia de Pensiones, con información suministrada por las AFP.

CUADRO No. 11

SISTEMA DE AHORRO PARA PENSIONES
NÚMERO ACUMULADO DE AFILIADOS POR MES Y AFP, SEGÚN REGIÓN DE PROCEDENCIA Y GÉNERO
(Acumulado al final de cada mes)

REGIÓN	Oct-02				Nov-02				Dic-02			
	CONFIA	CRECER	PROFUTURO	TOTAL	CONFIA	CRECER	PROFUTURO	TOTAL	CONFIA	CRECER	PROFUTURO	TOTAL
TOTAL	426,095	539,847	16,998	982,940	428,360	542,640	16,875	987,875	429,849	546,197	16,778	992,824
Femenino	187,857	222,809	2,145	412,811	188,819	224,184	2,130	415,133	189,353	225,827	2,116	417,296
Masculino	238,238	317,038	14,853	570,129	239,541	318,456	14,745	572,742	240,496	320,370	14,662	575,528
Número de extranjeros	1,865	2,322	29	4,216	1,895	2,336	29	4,260	1,908	2,357	28	4,293
Femenino	711	765	6	1,482	714	770	6	1,490	715	772	6	1,493
Masculino	1,154	1,557	23	2,734	1,181	1,566	23	2,770	1,193	1,585	22	2,800
Número de nacionales	424,230	537,525	16,969	978,724	426,465	540,304	16,846	983,615	427,941	543,840	16,750	988,531
Femenino	187,146	222,044	2,139	411,329	188,105	223,414	2,124	413,643	188,638	225,055	2,110	415,803
Masculino	237,084	315,481	14,830	567,395	238,360	316,890	14,722	569,972	239,303	318,785	14,640	572,728
ÁFRICA	5	0	0	0	7	0	0	7	8	0	0	8
Femenino	0	0	0	0	0	0	0	0	0	0	0	0
Masculino	5	0	0	0	7	0	0	7	8	0	0	8
AMÉRICA CENTRAL	921	1,310	16	2,247	942	1,317	16	2,275	951	1,336	15	2,302
Femenino	362	401	2	765	364	403	2	769	364	404	2	770
Masculino	559	909	14	1,482	578	914	14	1,506	587	932	13	1,532
AMÉRICA DEL NORTE	298	446	5	749	299	448	5	752	300	448	5	753
Femenino	116	166	0	282	116	166	0	282	116	167	0	283
Masculino	182	280	5	467	183	282	5	470	184	281	5	470
AMÉRICA DEL SUR	279	249	4	532	283	253	4	540	282	247	4	533
Femenino	119	95	1	215	119	98	1	218	118	97	1	216
Masculino	160	154	3	317	164	155	3	322	164	150	3	317
ASIA	38	45	2	85	39	45	2	86	39	45	2	86
Femenino	13	10	2	25	14	10	2	26	14	10	2	26
Masculino	25	35	0	60	25	35	0	60	25	35	0	60
CARIBE	121	48	0	169	121	48	0	169	122	47	0	169
Femenino	32	19	0	51	32	19	0	51	32	19	0	51
Masculino	89	29	0	118	89	29	0	118	90	28	0	118
EUROPA	197	220	2	419	197	221	2	420	199	230	2	431
Femenino	67	71	1	139	67	71	1	139	69	72	1	142
Masculino	130	149	1	280	130	150	1	281	130	158	1	289
OCEANÍA	6	4	0	10	7	4	0	11	7	4	0	11
Femenino	2	3	0	5	2	3	0	5	2	3	0	5
Masculino	4	1	0	5	5	1	0	6	5	1	0	6

Nota: Datos acumulados a partir del 15 de abril de 1998, y revisados a diciembre de cada año.

Fuente: Superintendencia de Pensiones.

CUADRO No. 12

**SISTEMA DE AHORRO PARA PENSIONES
FLUJO DE AFILIADOS Y TRASPASOS EFECTIVOS, POR AFP 1/
(Durante cada mes)**

CONCEPTO	Oct-02				Nov-02				Dic-02			
	CONFIA	CRECER	PROFUTURO	TOTAL	CONFIA	CRECER	PROFUTURO	TOTAL	CONFIA	CRECER	PROFUTURO	TOTAL
AFILIADOS AL INICIO DEL MES (a)	422,328	537,261	17,233	976,822	426,095	539,847	16,998	982,940	428,360	542,640	16,875	987,875
NUEVOS AFILIADOS (b)	3,008	3,110	0	6,118	2,363	2,572	0	4,935	1,948	3,001	0	4,949
TRASPASOS QUE ENTRAN A LA AFP (c)	1,954	1,399	0	3,353	1,846	2,034	0	3,880	1,485	2,020	0	3,505
TRASPASOS QUE SALEN DE LA AFP (d)	1,195	1,923	235	3,353	1,944	1,813	123	3,880	1,944	1,464	97	3,505
TRASPASOS NETOS (e = (c-d))	759	(524)	(235)	0	(98)	221	(123)	0	(459)	556	(97)	0
AFILIADOS AL FINAL DEL MES (f = a+b+c-d)	426,095	539,847	16,998	982,940	428,360	542,640	16,875	987,875	429,849	546,197	16,778	992,824

1/ Número de afiliados que iniciaron relación con otra AFP durante el mes.

Fuente: Superintendencia de Pensiones.

CUADRO No. 13

**SISTEMA DE AHORRO PARA PENSIONES
NÚMERO DE TRASPASOS EFECTIVOS POR MES Y AFP DE DESTINO, SEGÚN AFP DE ORIGEN 1/
(Durante cada mes)**

AFP DE DESTINO \ AFP DE ORIGEN	Oct-02					Nov-02					Dic-02				
	CONFIA	CRECER	PROFUTURO	TOTAL	TRASPASOS NETOS	CONFIA	CRECER	PROFUTURO	TOTAL	TRASPASOS NETOS	CONFIA	CRECER	PROFUTURO	TOTAL	TRASPASOS NETOS
TOTAL	1,954	1,399	0	3,353	0	1,846	2,034	0	3,880	0	1,485	2,020	0	3,505	0
CONFIA	0	1,195	0	1,195	759	0	1,944	0	1,944	(98)	0	1,944	0	1,944	(459)
CRECER	1,923	0	0	1,923	(524)	1,813	0	0	1,813	221	1,464	0	0	1,464	556
PROFUTURO	31	204	0	235	(235)	33	90	0	123	(123)	21	76	0	97	(97)

1/ Número de afiliados que iniciaron relación con otra AFP durante el mes.

Fuente: Superintendencia de Pensiones.

CUADRO No. 14

SISTEMA DE AHORRO PARA PENSIONES
NÚMERO DE TRASPASOS EFECTIVOS POR RANGOS DE EDAD, SEGÚN AFP DE ORIGEN Y GÉNERO 1/
(Durante cada mes)

AFP DE ORIGEN	Oct-02										TOTAL
	15-19	20-24	25-29	30-34	35-39	40-44	45-49	50-54	55-59	60-64	
TOTAL	0	305	706	774	724	409	248	138	47	2	3,353
Femenino	0	123	292	367	382	185	96	42	0	0	1,487
Masculino	0	182	414	407	342	224	152	96	47	2	1,866
CONFIA	0	101	246	297	257	143	91	45	15	0	1,195
Femenino	0	49	116	149	148	66	46	15	0	0	589
Masculino	0	52	130	148	109	77	45	30	15	0	606
CRECER	0	179	399	434	434	244	133	78	20	0	1,923
Femenino	0	72	173	209	232	119	48	26	0	0	879
Masculino	0	107	226	225	202	125	85	52	20	2	1,044
PROFUTURO	0	25	61	43	33	22	24	15	12	0	235
Femenino	0	2	3	9	2		2	1	0	0	19
Masculino	0	23	58	34	31	22	22	14	12	0	216
Nov-02											
TOTAL	5	333	868	877	844	517	239	151	46	0	3,880
Femenino	2	139	395	450	447	214	101	61	1	0	1,810
Masculino	3	194	473	427	397	303	138	90	45	0	2,070
CONFIA	2	175	441	461	416	259	98	78	14	0	1,944
Femenino	1	82	209	259	236	115	45	25	0	0	972
Masculino	1	93	232	202	180	144	53	53	14	0	972
CRECER	3	147	400	398	402	236	130	69	28	0	1,813
Femenino	1	54	183	188	208	98	56	35	1	0	824
Masculino	2	93	217	210	194	138	74	34	27	0	989
PROFUTURO	0	11	27	18	26	22	11	4	4	0	123
Femenino	0	3	3	3	3	1	0	1	0	0	14
Masculino	0	8	24	15	23	21	11	3	4	0	109
Dic-02											
TOTAL	4	287	739	772	784	477	279	114	45	4	3,505
Femenino	4	113	369	380	447	251	131	37	1	1	1,734
Masculino	0	174	370	392	337	226	148	77	44	3	1,771
CONFIA	4	193	447	406	415	255	144	55	22	3	1,944
Femenino	4	79	235	205	252	141	71	14	0	1	1,002
Masculino	0	114	212	201	163	114	73	41	22	2	942
CRECER	0	83	265	349	353	215	127	54	17	0	1,464
Femenino	0	34	128	170	194	109	59	23	1	0	718
Masculino	0	49	137	179	159	106	68	31	16	1	746
PROFUTURO	0	11	27	17	16	7	8	5	6	0	97
Femenino	0	0	6	5	1	1	1	0	0	0	14
Masculino	0	11	21	12	15	6	7	5	6	0	83

1/ Número de afiliados que iniciaron relación con otra AFP durante el mes.

Fuente: Superintendencia de Pensiones.

CUADRO No. 15

SISTEMA DE AHORRO PARA PENSIONES
NÚMERO DE TRASPASOS EFECTIVOS POR RANGOS DE EDAD, SEGÚN AFP DE DESTINO Y GÉNERO 1/
(Durante cada mes)

AFP DE ORIGEN	Oct-02										
	15-19	20-24	25-29	30-34	35-39	40-44	45-49	50-54	55-59	60-64	TOTAL
TOTAL	0	305	706	774	724	409	248	138	47	2	3,353
Femenino	0	123	292	367	382	185	96	42	0	0	1,487
Masculino	0	182	414	407	342	224	152	96	47	2	1,866
CONFIA	0	185	407	440	442	246	134	78	20	0	1,954
Femenino	0	72	174	210	232	119	48	26	0	0	881
Masculino	0	113	233	230	210	127	86	52	20	2	1,073
CRECER	0	120	299	334	282	163	114	60	27	0	1,399
Femenino	0	51	118	157	150	66	48	16	0	0	606
Masculino	0	69	181	177	132	97	66	44	27	0	793
PROFUTURO	0	0	0	0	0	0	0	0	0	0	0
Femenino	0	0	0	0	0	0	0	0	0	0	0
Masculino	0	0	0	0	0	0	0	0	0	0	0
Nov-02											
TOTAL	5	333	868	877	844	517	239	151	46	0	3,880
Femenino	2	139	395	450	447	214	101	61	1	0	1,810
Masculino	3	194	473	427	397	303	138	90	45	0	2,070
CONFIA	3	149	409	402	411	242	131	71	28	0	1,846
Femenino	1	55	184	188	209	99	56	35	1	0	828
Masculino	2	94	225	214	202	143	75	36	27	0	1,018
CRECER	2	184	459	475	433	275	108	80	18	0	2,034
Femenino	1	84	211	262	238	115	45	26	0	0	982
Masculino	1	100	248	213	195	160	63	54	18	0	1,052
PROFUTURO	0	0	0	0	0	0	0	0	0	0	0
Femenino	0	0	0	0	0	0	0	0	0	0	0
Masculino	0	0	0	0	0	0	0	0	0	0	0
Dic-02											
TOTAL	4	287	739	772	784	477	279	114	45	4	3,505
Femenino	4	113	369	380	447	251	131	37	1	1	1,734
Masculino	0	174	370	392	337	226	148	77	44	3	1,771
CONFIA	0	85	270	356	358	215	129	54	17	1	1,485
Femenino	0	34	130	174	194	109	59	23	1	0	724
Masculino	0	51	140	182	164	106	70	31	16	1	761
CRECER	4	202	469	416	426	262	150	60	28	3	2,020
Femenino	4	79	239	206	253	142	72	14	0	1	1,010
Masculino	0	123	230	210	173	120	78	46	28	2	1,010
PROFUTURO	0	0	0	0	0	0	0	0	0	0	0
Femenino	0	0	0	0	0	0	0	0	0	0	0
Masculino	0	0	0	0	0	0	0	0	0	0	0

1/ Número de afiliados que iniciaron relación con otra AFP durante el mes.
Fuente: Superintendencia de Pensiones.

CUADRO No. 16

SISTEMA DE AHORRO PARA PENSIONES
DENSIDAD DE COTIZACIÓN POR MES DE DEVENGUE, SEGÚN AFP 1/

MES	CONFIA	CRECER	PROFUTURO	TOTAL SAP 2/
Dic-00				
Afiliados cotizantes	233,260	243,561	4,417	481,238
Afiliados totales	357,586	466,216	24,003	847,805
Densidad de cotización (%)	65.2	52.2	18.4	56.8
Sep-01				
Afiliados cotizantes	250,975	256,794	2,256	510,025
Afiliados totales	385,702	501,069	20,617	907,388
Densidad de cotización (%)	65.1	51.2	10.9	56.2
Oct-01				
Afiliados cotizantes	251,845	240,796	2,249	494,890
Afiliados totales	387,644	503,474	20,454	911,572
Densidad de cotización (%)	65.0	47.8	11.0	54.3
Nov-01				
Afiliados cotizantes	233,615	256,794	1,812	492,221
Afiliados totales	392,032	507,600	20,173	919,805
Densidad de cotización (%)	59.6	50.6	9.0	53.5
Dic-01				
Afiliados cotizantes	233,260	254,406	1,778	489,444
Afiliados totales	392,032	507,600	20,173	919,805
Densidad de cotización (%)	59.5	50.1	8.8	53.2
Sep-02				
Afiliados cotizantes	206,759	278,708	1,361	486,828
Afiliados totales	422,328	537,261	17,233	976,822
Densidad de cotización (%)	49.0	51.9	7.9	49.8
Oct-02				
Afiliados cotizantes	208,367	264,256	1,302	473,925
Afiliados totales	426,095	539,847	16,998	982,940
Densidad de cotización (%)	48.9	49.0	7.7	48.2
Nov-02				
Afiliados cotizantes	204,876	265,919	1,302	472,097
Afiliados totales	428,360	542,640	16,875	987,875
Densidad de cotización (%)	47.8	49.0	7.7	47.8

Nota: Cifras sujetas a revisión por parte de la Superintendencia de Pensiones.

1/ El mes de devengue es aquél en el cual se efectúan las retenciones necesarias para el pago de las cotizaciones del trabajador, que ha sido sujeto de remuneración.

2/ Cálculos efectuados sobre la base de la recaudación efectiva realizada en enero, octubre, noviembre y diciembre de 2001, y enero, octubre, noviembre y diciembre de 2002.

Fuente: Superintendencia de Pensiones, con información suministrada por las AFP.

CUADRO No. 17

SISTEMA DE AHORRO PARA PENSIONES
COBERTURAS DE LAS PÓLIZAS, SOCIEDADES DE SEGURO Y COMISIONES COBRADAS SOBRE EL APORTE, SEGÚN AFP
(Al 31 de diciembre de 2002)

Administradora	Coberturas de la póliza	Sociedades de Seguro 1/	Comisión sobre el Aporte (% del salario)		
			Comisión Neta Administradora	Costo del Seguro 2/	Comisión Total 3/
CONFIA	Pensiones por invalidez en primer dictamen, capital complementario y contribución especial	SISA	1.56%	Fija 1.44% mensual sobre el salario cotizado por cada afiliado.	3.00%
GRECER	Pensiones por invalidez en primer dictamen, capital complementario y contribución especial	LA PRINCIPAL, S.A.	1.60%	Fija 1.35% sobre el salario cotizado por cada afiliado	2.95%
PROFUTURO	n.d.	n.d.	n.d.	n.d.	3.00%

1/ Las pólizas de seguros de invalidez y sobrevivencia están reaseguradas con compañías internacionales.

2/ Una modificación en la prima del seguro, no necesariamente indica un aumento en la comisión que cobra la AFP.

3/ La Ley del Sistema de Ahorro para Pensiones, establece un transitorio de comisiones cobradas por las AFP: Para los años de 1999 y 2000 un máximo del 3.25%, y a partir del año 2001 la comisión máxima que podrán cobrar a sus afiliados será de 3.0%.

Fuente: Gerencia de Supervisión y Control de Afiliación y Beneficios de la Intendencia del SAP, Superintendencia de Pensiones.

CUADRO No. 18

SISTEMA DE AHORRO PARA PENSIONES
RECAUDACIÓN ACUMULADA DE LOS FONDOS DE PENSIONES POR MES, SEGÚN AFP 1/
(Acumuladas a partir de junio de 1998)

AFP	En miles de US\$				
	Dic-00	Dic-01	Oct-02	Nov-02	Dic-02
TOTAL	522,379	800,299	1,044,620	1,069,358	1,094,995
CONFA	240,377	382,651	508,621	521,349	534,738
CRECER	272,833	406,861	524,492	536,442	548,636
MAXIMA	--	--	--	--	--
PORVENIR	--	--	--	--	--
PREVISION	--	--	--	--	--
PROFUTURO	9,169	10,787	11,507	11,566	11,620

1/ Datos proporcionados por las AFP, sujetos a posteriores modificaciones de acuerdo con la acreditación de las cuentas individuales.

Nota: A partir del 1 de enero de 2001, según el artículo 1 de la Ley de Integración Monetaria se establece el tipo de cambio entre el Colón y el Dólar de los Estados Unidos de América como fijo e inalterable, a razón de ¢8.75 por US\$ 1.

Fuente: Gerencia de Supervisión y Control de Inversión de la Intendencia del SAP, Superintendencia de Pensiones.

CUADRO No. 19

SISTEMA DE AHORRO PARA PENSIONES
COMPOSICIÓN DE LA CARTERA NOMINAL DE LOS FONDOS DE PENSIONES POR MES, SEGÚN EMISOR

EMISOR	En miles de US\$				
	Dic-00	Dic-01	Oct-02	Nov-02	Dic-02
TOTAL	491,156	763,895	965,703	987,334	1,049,298
INSTITUCIONES PÚBLICAS	358,831	614,938	828,243	840,530	885,404
BANCOS Y FINANCIERAS	120,382	135,697	126,076	135,421	152,511
SOCIEDADES NACIONALES	11,942	13,260	11,383	11,383	11,383

Nota: A partir del 1 de enero de 2001, según el artículo 1 de la Ley de Integración Monetaria se establece el tipo de cambio entre el Colón y el Dólar de los Estados Unidos de América como fijo e inalterable, a razón de ¢8.75 por US\$ 1.

Fuente: Gerencia de Supervisión y Control de Inversión de la Intendencia del SAP, Superintendencia de Pensiones.

CUADRO No. 20

SISTEMA DE AHORRO PARA PENSIONES
COMPOSICIÓN DE LA CARTERA VALORIZADA DE LOS FONDOS DE PENSIONES, POR MES, SEGÚN EMISOR

EMISOR	En miles de US\$				
	Dic-00	Dic-01	Oct-02	Nov-02	Dic-02
TOTAL	482,231	767,986	972,303	994,668	1,061,282
INSTITUCIONES PÚBLICAS	343,961	619,935	835,831	848,884	898,417
BANCOS Y FINANCIERAS	122,037	135,912	126,312	135,625	152,708
SOCIEDADES NACIONALES	16,233	12,139	10,160	10,159	10,156

Nota: A partir del 1 de enero de 2001, según el artículo 1 de la Ley de Integración Monetaria se establece el tipo de cambio entre el Colón y el Dólar de los Estados Unidos de América como fijo e inalterable, a razón de ₡8.75 por US\$ 1.

Fuente: Gerencia de Supervisión y Control de Inversión de la Intendencia del SAP, Superintendencia de Pensiones.

CUADRO No. 21

SISTEMA DE AHORRO PARA PENSIONES

LÍMITES DE INVERSIÓN ESTABLECIDOS POR LA COMISIÓN DE RIESGO Y CONDICIONES DE LOS LÍMITES
ART. 91 DE LA LEY DEL SISTEMA DE AHORRO PARA PENSIONES
(Al 31 de Diciembre de 2002)

REFERENCIA ART. 91	EMISOR O TIPO DE INSTRUMENTO	RANGO ESTABLECIDO		LÍMITE MÁXIMO AUTORIZADO	LÍMITE MÁXIMO ANTERIOR	TIPO DE INSTRUMENTO	GARANTÍA	DESTINO DE FONDOS	PLAZO DE VENCIMIENTO	EXCEPCIÓN
		PORCENTAJE	PORCENTAJE							
a) *	DIRECCION GENERAL DE TESORERIA	20.0%	50.0%	50.0%	40.0%	VALORES				
b)	BANCO CENTRAL DE RESERVA DE EL	20.0%	30.0%	30.0%	30.0%	VALORES				
c) *	EMPRESAS ESTATALES E INST. OFIC.	5.0%	20.0%	15.0%	10.0%	VALORES				VALORES
d)	BANCO MULTISECTORIAL DE	20.0%	30.0%	30.0%	30.0%	VALORES				
e)	SOCIEDADES SALVADOREÑAS	30.0%	40.0%	30.0%	30.0%	OBLIGACIONES NEGOCIABLES			MAYORES A UN AÑO	
f)	SOCIEDADES SALVADOREÑAS	0.0%	20.0%	5.0%	5.0%	ACCIONES Y BONOS CONVERTIBLES				
g)	FONDOS DE INVERSION SALVADOREÑOS	0.0%	20.0%	0.0%	0.0%	CERTIFICADOS DE				
h)	BANCOS SALVADOREÑOS 1/	30.0%	40.0%	40.0%	40.0%	CERTIFICADOS DE DEPOSITOS Y VALORES				
i)	INSTITUCIONES INCLUYENDO FSV 2/	30.0%	40.0%	40.0%	40.0%	VALORES	HIPOTECARIA O PRENDARIA	FINANC. HABITAC.		
j) *	SISTEMA DE HIPOTECAS ASEGURADAS O CÉDULAS HIPOTECARIAS ASEGURADAS	15.0%	20.0%	15.0%	0.0%	PAPELES FINANCIEROS Y CEDULAS				
k) *	SOCIEDADES TITULARIZADORAS SALVADOREÑAS Y CERTIFICADOS	0.0%	20.0%	20.0%	0.0%	VALORES				
l)	OTROS	0.0%	10.0%	5.0%	5.0%	OTROS INTRUMENTOS DE OFERTA				

1/ Según el artículo 91 inciso sexto, los depósitos y valores cuyo vencimiento sea menor a un año, tendrán un límite máximo del 50% del límite establecido.

2/ De conformidad con el Art. 223 de la Ley del Sistema de Ahorro para Pensiones, el límite mínimo y máximo establecido para el FSV es de 26.0% para el año 2002.

* Modificado.

Fuente: Gerencia de Supervisión y Control de Inversión de la Intendencia del SAP, Superintendencia de Pensiones.

CUADRO No. 22

REGLAMENTO DE INVERSIONES PARA EL SISTEMA DE AHORRO PARA PARA PENSIONES
LÍMITES MÁXIMOS DE INVERSIÓN ESTABLECIDOS POR LA COMISIÓN DE RIESGO
 (Al 31 de Diciembre de 2002)

EMISOR TIPO DE INSTRUMENTO	RANGO ESTABLECIDO		LÍMITE MÁXIMO ANTERIOR % ACTIVO FONDO	LÍMITE MÁXIMO AUTORIZADO % ACTIVO FONDO	TIPO DE INSTRUMENTO	CONDICIÓN
	PORCENTAJE MENOR	PORCENTAJE MAYOR				
Art. 18, literal a).	0.0%	10.0%	5.0%	5.0%	ACCIONES	SOCIEDADES CON ENDEUDAMIENTO SUPERIOR A CINCO VECES SU PATRIMONIO.
Art. 18; literal b).	0.0%	5.0%	0.0%	0.0%	CERTIFICADOS DE PARTICIPACION	FONDOS DE INVERSION CON CARTERA CONCENTRADA EN MAS DEL 50% EN DESARROLLO DE EMPRESAS NUEVAS.
Art. 18, literal c).	0.0%	10.0%	5.0%	5.0%	VALORES	EMISORES CON MENOS DE 3 AÑOS DE OPERACION.
Art. 18; literal d).	0.0%	10.0%	--	0.0%	VALORES	OTROS QUE DETERMINE LA COMISION DE RIESGO.
Art. 18, último inciso.	5.0%	15.0%	5.0%	5.0%	VALORES	SUMA a), b) c) y d).
Art. 19, literal a). *	5.0%	10.0%	5.0% ^{1/}	6.0%	CERTIFICADOS DE DEPOSITOS Y VALORES	EMITIDOS O GARANTIZADOS POR UNA MISMA ENTIDAD O GRUPO EMPRESARIAL.
Art. 19, literal b).	5.0%	10.0%	10.0% ^{1/}	10.0% ACTIVO EMISOR	CERTIFICADOS DE DEPOSITOS Y VALORES	ACTIVO DEL EMISOR.
Art. 19, literal c).	5.0%	10.0%	10.0% ^{1/}	10.0% ACTIVO GRUPO	CERTIFICADOS DE DEPOSITOS Y VALORES	ACTIVO DEL GRUPO EMPRESARIAL EMISOR.
Art. 19, Numeral 1. *	20.0%	50.0%	20.0% ^{1/}	30.0% EMISIÓN	VALORES	UNA MISMA EMISION.
Art. 19, Numeral 2.	5.0%	10.0%	5.0% ^{1/}	5.0%	CERTIFICADOS DE PARTICIPACION	UN MISMO FONDO DE INVERSION.
Art. 19, Numeral 3.	5.0%	15.0%	5.0% ^{1/}	5.0% CAPITAL SOCIEDAD EMISORA	ACCIONES	UNA MISMA SOCIEDAD.

^{1/} originalmente establecido en el Art. 93 de la Ley SAP, el cual se reformó.

* Modificado.

Fuente: Gerencia de Supervisión y Control de Inversión de la Intendencia del SAP, Superintendencia de Pensiones.

CUADRO No. 23

SISTEMA DE AHORRO PARA PENSIONES
COMPOSICIÓN DE LA CARTERA NOMINAL DE LOS FONDOS DE PENSIONES
POR AFP, SEGÚN TIPO DE INSTRUMENTOS DE RENTA FIJA Y VARIABLE
(Al 31 de octubre de 2002)

TIPO DE INSTRUMENTO	En miles de US\$			
	CONFIA	CRECER	PROFUTURO	TOTAL
TOTAL GENERAL	494,923	467,167	3,613	965,703
INSTRUMENTOS DE RENTA FIJA	491,731	464,141	3,604	959,476
Instrumentos públicos	432,800	392,577	2,867	828,243
Banco Central de Reserva de El Salvador	0	0	640	640
Dirección General de Tesorería	240,006	226,105	420	466,531
Fondo de Emergencia para el Café	49,838	31,549	0	81,387
Fondo Social para la Vivienda	127,426	124,442	1,746	253,613
Instituto Nacional de Pensiones de los Empleados Públicos	3,562	3,756	0	7,318
Instituto Salvadoreño del Seguro Social	11,967	6,725	61	18,754
Instrumentos de bancos	55,169	70,171	737	126,076
Banco Agrícola, S.A.	25,849	22,524	217	48,590
Banco Ahorromet Scotiabank, S.A.	4,566	4,571	0	9,137
Banco Credomatic, S.A.	6,800	14,286	80	21,166
Banco Cuscatlán, S.A.	7,703	8,238	97	16,038
Banco de Comercio de El Salvador, S.A.	7,651	12,603	149	20,403
Banco Salvadoreño, S.A.	2,600	7,949	194	10,743
Instrumentos de sociedades nacionales	3,763	1,394	0	5,156
Metrocentro S.A. DE C.V.	3,763	1,394	0	5,156
INSTRUMENTOS DE RENTA VARIABLE	3,192	3,026	9	6,227
Instrumentos de sociedades nacionales	3,192	3,026	9	6,227
Compañía de Alumbrado Eléctrico de Santa Ana, S.A. de C.V.	0	0	0.3	0.3
Empresa Eléctrica de Oriente, S.A. de C.V.	0	3	0	3
Telefónica de El Salvador, S.A. de C.V.	3,192	3,023	8	6,223

Nota: A partir del 1 de enero de 2001, según el artículo 1 de la Ley de Integración Monetaria se establece el tipo de cambio entre el Colón y el Dólar de los Estados Unidos de América como fijo e inalterable, a razón de ₡8.75 por US\$ 1.

Fuente: Gerencia de Supervisión y Control de Inversión de la Intendencia del SAP, Superintendencia de Pensiones.

CUADRO No. 24

SISTEMA DE AHORRO PARA PENSIONES
COMPOSICIÓN DE LA CARTERA NOMINAL DE LOS FONDOS DE PENSIONES
POR AFP, SEGÚN TIPO DE INSTRUMENTOS DE RENTA FIJA Y VARIABLE
(Al 30 de noviembre de 2002)

TIPO DE INSTRUMENTO	En miles de US\$			
	CONFIA	CRECER	PROFUTURO	TOTAL
TOTAL GENERAL	505,518	478,163	3,653	987,334
INSTRUMENTOS DE RENTA FIJA	502,326	475,137	3,644	981,107
Instrumentos públicos	438,799	398,806	2,924	840,530
Banco Central de Reserva de El Salvador	0	0	640	640
Dirección General de Tesorería	240,006	226,205	420	466,631
Fondo de Emergencia para el Café	49,838	31,549	0	81,387
Fondo Social para la Vivienda	130,733	127,714	1,739	260,185
Instituto Nacional de Pensiones de los Empleados Públicos	4,438	4,378	0	8,816
Instituto Salvadoreño del Seguro Social	13,784	8,960	125	22,870
Instrumentos de bancos	59,764	74,937	720	135,421
Banco Agrícola, S.A.	25,849	22,524	217	48,590
Banco Ahorromet Scotiabank, S.A.	4,566	4,571	0	9,137
Banco Credomatic, S.A.	6,800	14,286	80	21,166
Banco Cuscatlán, S.A.	12,298	13,004	80	25,383
Banco de Comercio de El Salvador, S.A.	7,651	12,603	149	20,403
Banco Salvadoreño, S.A.	2,600	7,949	194	10,743
Instrumentos de sociedades nacionales	3,763	1,394	0	5,156
Metrocentro S.A. DE C.V.	3,763	1,394	0	5,156
INSTRUMENTOS DE RENTA VARIABLE	3,192	3,026	8.7	6,227
Instrumentos de sociedades nacionales	3,192	3,026	8.7	6,227
Compañía de Luz Eléctrica de Santa Ana, S.A. de C.V.	0	0	0.3	0.3
Empresa Eléctrica de Oriente, S.A. de C.V.	0	3	0	3
Telefónica de El Salvador, S.A. de C.V.	3,192	3,023	8	6,223

Nota: A partir del 1 de enero de 2001, según el artículo 1 de la Ley de Integración Monetaria se establece el tipo de cambio entre el Colón y el Dólar de los Estados Unidos de América como fijo e inalterable, a razón de ¢8.75 por US\$ 1.

Fuente: Gerencia de Supervisión y Control de Inversión de la Intendencia del SAP, Superintendencia de Pensiones.

CUADRO No.25

SISTEMA DE AHORRO PARA PENSIONES
COMPOSICIÓN DE LA CARTERA NOMINAL DE LOS FONDOS DE PENSIONES
POR AFP, SEGÚN TIPO DE INSTRUMENTOS DE RENTA FIJA Y VARIABLE
(Al 31 de diciembre de 2002)

TIPO DE INSTRUMENTO	En miles de US\$			
	CONFA	CRECER	PROFUTURO	TOTAL
TOTAL GENERAL	536,056	509,604	3,639	1,049,298
INSTRUMENTOS DE RENTA FIJA	532,864	506,578	3,630	1,043,072
Instrumentos públicos	466,218	416,230	2,956	885,404
Banco Central de Reserva de El Salvador	0	0	640	640
Dirección General de Tesorería	262,556	241,205	420	504,181
Fondo de Emergencia para el Café	49,662	25,649	0	75,311
Fondo Social para la Vivienda	134,289	133,269	1,736	269,294
Instituto Nacional de Pensiones de los Empleados Públicos	4,692	5,445	18	10,155
Instituto Salvadoreño del Seguro Social	15,019	10,661	143	25,823
Instrumentos de bancos	62,883	88,954	674	152,511
Banco Agrícola, S.A.	29,849	37,524	217	67,590
Banco Ahorromet Scotiabank, S.A.	4,566	4,571	0	9,137
Banco Credomatic, S.A.	6,800	14,286	80	21,166
Banco Cuscatlán, S.A.	11,417	12,021	34	23,473
Banco de Comercio de El Salvador, S.A.	7,651	12,603	149	20,403
Banco Salvadoreño, S.A.	2,600	7,949	194	10,743
Instrumentos de sociedades nacionales	3,763	1,394	0	5,156
Metrocentro S.A. DE C.V.	3,763	1,394	0	5,156
INSTRUMENTOS DE RENTA VARIABLE	3,192	3,026	9	6,227
Instrumentos de sociedades nacionales	3,192	3,026	9	6,227
Compañía de Luz Eléctrica de Santa Ana, S.A. de C.V.	0	0	0.3	0.3
Empresa Eléctrica de Oriente, S.A. de C.V.	0	3	0	3
Telefónica de El Salvador, S.A. de C.V.	3,192	3,023	8	6,223

Nota: A partir del 1 de enero de 2001, según el artículo 1 de la Ley de Integración Monetaria se establece el tipo de cambio entre el Colón y el Dólar de los Estados Unidos de América como fijo e inalterable, a razón de ¢8.75 por US\$ 1.

Fuente: Gerencia de Supervisión y Control de Inversión de la Intendencia del SAP, Superintendencia de Pensiones.

CUADRO No. 26

SISTEMA DE AHORRO PARA PENSIONES
COMPOSICION DE LA CARTERA VALORIZADA DE LOS FONDOS DE PENSIONES
POR AFP, SEGUN TIPO DE INSTRUMENTOS DE RENTA FIJA Y VARIABLE
(Al 31 de octubre de 2002)

TIPO DE INSTRUMENTO	En miles de US\$			
	CONFIA	CRECER	PROFUTURO	TOTAL
TOTAL GENERAL	498,127	470,497	3,678	972,303
INSTRUMENTOS DE RENTA FIJA	495,575	468,075	3,671	967,321
Instrumentos públicos	436,504	396,395	2,932	835,831
Banco Central de Reserva de El Salvador	0	0	630	630
Dirección General de Tesorería	255,895	237,604	465	493,964
Fondo de Emergencia para el Café	35,972	22,234	0	58,207
Fondo Social para la Vivienda	129,013	126,024	1,775	256,812
Instituto Nacional de Pensiones de los Empleados Públicos	3,580	3,771	0	7,351
Instituto Salvadoreño del Seguro Social	12,044	6,761	62	18,867
Instrumentos de bancos	55,290	70,283	739	126,312
Banco Agrícola, S.A.	25,951	22,616	217	48,784
Banco Ahorromet Scotiabank, S.A.	4,578	4,587	0	9,165
Banco Credomatic, S.A.	6,792	14,261	81	21,134
Banco Cuscatlán, S.A.	7,680	8,209	97	15,986
Banco de Comercio de El Salvador, S.A.	7,690	12,679	150	20,519
Banco Salvadoreño, S.A.	2,599	7,932	194	10,725
Instrumentos de sociedades nacionales	3,781	1,397	0	5,178
Metrocentro S.A. DE C.V.	3,781	1,397	0	5,178
INSTRUMENTOS DE RENTA VARIABLE	2,553	2,422	7	4,982
Instrumentos de sociedades nacionales	2,553	2,422	7	4,982
Compañía de Luz Eléctrica de Santa Ana, S.A. de C.V.	0	0	0.7	0.7
Empresa Eléctrica de Oriente, S.A. de C.V.	0	4	0	4
Telefónica de El Salvador, S.A. de C.V.	2,553	2,418	7	4,977

Nota: A partir del 1 de enero de 2001, según el artículo 1 de la Ley de Integración Monetaria se establece el tipo de cambio entre el Colón y el Dólar de los Estados Unidos de América como fijo e inalterable, a razón de ¢8.75 por US\$ 1.

Fuente: Gerencia de Supervisión y Control de Inversión de la Intendencia del SAP, Superintendencia de Pensiones.

CUADRO No. 27

SISTEMA DE AHORRO PARA PENSIONES
COMPOSICION DE LA CARTERA VALORIZADA DE LOS FONDOS DE PENSIONES
POR AFP, SEGUN TIPO DE INSTRUMENTOS DE RENTA FIJA Y VARIABLE
(Al 30 de noviembre de 2002)

TIPO DE INSTRUMENTO	En miles de US\$			
	CONFIA	CRECER	PROFUTURO	TOTAL
TOTAL GENERAL	509,120	481,827	3,721	994,668
INSTRUMENTOS DE RENTA FIJA	506,567	479,405	3,714	989,686
Instrumentos públicos	442,918	402,974	2,992	848,884
Banco Central de Reserva de El Salvador	0	0	632	632
Dirección General de Tesorería	255,913	237,819	465	494,197
Fondo de Emergencia para el Café	36,213	22,370	0	58,583
Fondo Social para la Vivienda	132,432	129,366	1,769	263,567
Instituto Nacional de Pensiones de los Empleados Públicos	4,466	4,403	0	8,870
Instituto Salvadoreño del Seguro Social	13,894	9,015	126	23,035
Instrumentos de bancos	59,869	75,034	722	135,625
Banco Agrícola, S.A.	25,940	22,608	217	48,765
Banco Ahorromet Scotiabank, S.A.	4,577	4,585	0	9,162
Banco Credomatic, S.A.	6,790	14,259	81	21,129
Banco Cuscatlán, S.A.	12,277	12,976	80	25,334
Banco de Comercio de El Salvador, S.A.	7,686	12,674	150	20,510
Banco Salvadoreño, S.A.	2,599	7,932	194	10,725
Instrumentos de sociedades nacionales	3,780	1,397	0	5,177
Metrocentro S.A. DE C.V.	3,780	1,397	0	5,177
INSTRUMENTOS DE RENTA VARIABLE	2,553	2,422	7	4,982
Instrumentos de sociedades nacionales	2,553	2,422	7	4,982
Compañía de Luz Eléctrica de Santa Ana, S.A. de C.V.	0	0	0.7	0.7
Empresa Eléctrica de Oriente, S.A. de C.V.	0	4	0	4
Telefónica de El Salvador, S.A. de C.V.	2,553	2,418	7	4,977

Nota: A partir del 1 de enero de 2001, según el artículo 1 de la Ley de Integración Monetaria se establece el tipo de cambio entre el Colón y el Dólar de los Estados Unidos de América como fijo e inalterable, a razón de ¢8.75 por US\$ 1.

Fuente: Gerencia de Supervisión y Control de Inversión de la Intendencia del SAP, Superintendencia de Pensiones.

CUADRO No. 28

SISTEMA DE AHORRO PARA PENSIONES
COMPOSICIÓN DE LA CARTERA VALORIZADA DE LOS FONDOS DE PENSIONES
POR AFP, SEGÚN TIPO DE INSTRUMENTOS DE RENTA FIJA Y VARIABLE
(Al 31 de diciembre de 2002)

TIPO DE INSTRUMENTO	En miles de US\$			
	CONFIA	CRECER	PROFUTURO	TOTAL
TOTAL GENERAL	542,114	515,454	3,714	1,061,282
INSTRUMENTOS DE RENTA FIJA	539,562	513,032	3,706	1,056,300
Instrumentos públicos	472,799	422,588	3,030	898,417
Banco Central de Reserva de El Salvador	0	0	633	633
Dirección General de Tesorería	280,581	254,851	468	535,900
Fondo de Emergencia para el Café	36,309	16,575	0	52,885
Fondo Social para la Vivienda	136,007	134,934	1,768	272,709
Instituto Nacional de Pensiones de los Empleados Públicos	4,733	5,484	18	10,235
Instituto Salvadoreño del Seguro Social	15,169	10,743	143	26,056
Instrumentos de bancos	62,985	89,047	676	152,708
Banco Agrícola, S.A.	29,943	37,619	217	67,779
Banco Ahorromet Scotiabank, S.A.	4,577	4,585	0	9,162
Banco Credomatic, S.A.	6,791	14,260	81	21,131
Banco Cuscatlán, S.A.	11,394	11,991	34	23,419
Banco de Comercio de El Salvador, S.A.	7,682	12,660	150	20,492
Banco Salvadoreño, S.A.	2,599	7,932	194	10,725
Instrumentos de sociedades nacionales	3,778	1,397	0	5,175
Metrocentro S.A. DE C.V.	3,778	1,397	0	5,175
INSTRUMENTOS DE RENTA VARIABLE	2,553	2,422	7	4,982
Instrumentos de sociedades nacionales	2,553	2,422	7	4,982
Compañía de Luz Eléctrica de Santa Ana, S.A. de C.V.	0	0	0.7	0.7
Empresa Eléctrica de Oriente, S.A. de C.V.	0	4	0	4
Telefónica de El Salvador, S.A. de C.V.	2,553	2,418	7	4,977

Nota: A partir del 1 de enero de 2001, según el artículo 1 de la Ley de Integración Monetaria se establece el tipo de cambio entre el Colón y el Dólar de los Estados Unidos de América como fijo e inalterable, a razón de ¢8.75 por US\$ 1.

Fuente: Gerencia de Supervisión y Control de Inversión de la Intendencia del SAP, Superintendencia de Pensiones.

CUADRO No. 29

SISTEMA DE AHORRO PARA PENSIONES
VALOR PROMEDIO MENSUAL DE LA CUOTA, POR AÑO Y MES, SEGÚN AFP 1/
(Expresado en US\$)

AFP	1998	2000			2001			2002											
	Jun 2/	Oct	Nov	Dic	Oct	Nov	Dic	Ene	feb	Mar	Abr	May	Jun	Jul	Ago	Sep	Oct	Nov	Dic
SAP	11.47	15.60	15.70	15.79	17.09	17.20	17.18	17.25	17.33	17.46	17.57	17.67	17.73	17.75	17.78	17.89	17.95	17.97	18.08
CONFIA	11.48	15.30	15.42	15.50	16.77	16.88	16.86	16.93	17.02	17.15	17.26	17.36	17.44	17.47	17.51	17.60	17.67	17.70	17.80
CRECER	--	15.87	15.99	16.09	17.43	17.55	17.52	17.59	17.66	17.80	17.91	18.00	18.05	18.06	18.09	18.19	18.25	18.28	18.39
MAXIMA	11.53	--	--	--	--	--	--	--	--	--	--	--	--	--	--	--	--	--	--
PORVENIR	11.46	--	--	--	--	--	--	--	--	--	--	--	--	--	--	--	--	--	--
PREVISION	11.47	--	--	--	--	--	--	--	--	--	--	--	--	--	--	--	--	--	--
PROFUTURO	11.48	14.87	14.98	15.08	15.95	16.03	16.08	16.15	16.21	16.30	16.38	16.46	16.53	16.58	16.64	16.71	16.73	16.74	16.81

1/ Promedio simple.

2/ Primer mes en el que se reporta valor promedio mensual de la cuota.

Notas: El valor promedio mensual de la cuota del SAP, se calcula como el promedio ponderado del valor promedio mensual de la cuota de cada AFP, en donde el factor de ponderación corresponde a la participación del patrimonio de cada fondo, respecto del total de los fondos de pensiones.

A partir del 1 de enero de 2001, según el artículo 1 de la Ley de Integración Monetaria se establece el tipo de cambio entre el Colón y el Dólar de los Estados Unidos de América como fijo e inalterable, a razón de ¢8.75 por US\$ 1.

La cifra del "valor cuota" consta de 8 decimales según el instructivo No. SAP-25/98, sin embargo por razones de espacio en esta publicación se presenta únicamente con dos decimales.

Fuente: Gerencia de Supervisión y Control de Inversión de la Intendencia del SAP, Superintendencia de Pensiones.

CUADRO No. 30

SISTEMA DE AHORRO PARA PENSIONES
RENTABILIDAD NOMINAL PROMEDIO, MÍNIMA, MÁXIMA DE LOS ÚLTIMOS DOCE MESES DEL FONDO DE PENSIONES, AL CIERRE DE CADA MES, SEGÚN AFP
(Expresada en porcentajes)

AFP	1999	2000			2001			2002											
	Jun 1/	Oct	Nov	Dic	Oct	Nov	Dic	Ene	Feb	Mar	Abr	May	Jun	Jul	Ago	Sep	Oct	Nov	Dic
SAP																			
Rentabilidad Promedio	13.01	13.12	12.98	12.56	10.08	9.98	9.18	8.53	8.35	8.38	8.28	8.05	7.56	6.95	6.14	5.50	5.06	4.51	5.27
Rentabilidad Mínima	10.01	10.12	9.98	9.56	7.08	6.98	6.18	5.53	5.35	5.38	5.28	5.05	4.56	3.95	3.14	2.50	2.06	1.51	2.27
Rentabilidad Máxima	16.01	16.12	15.98	15.56	13.08	12.98	12.18	11.53	11.35	11.38	11.28	11.05	10.56	9.95	9.14	8.50	8.06	7.51	8.27
CONFIA	13.19	12.96	12.87	12.42	9.98	9.87	9.16	8.48	8.34	8.37	8.28	8.11	7.74	7.16	6.42	5.81	5.38	4.85	5.58
CRECER	--	13.27	13.09	12.71	10.22	10.12	9.24	8.61	8.38	8.41	8.31	8.02	7.40	6.74	5.86	5.17	4.72	4.14	4.95
MAXIMA	15.93	--	--	--	--	--	--	--	--	--	--	--	--	--	--	--	--	--	--
PORVENIR	11.46	--	--	--	--	--	--	--	--	--	--	--	--	--	--	--	--	--	--
PREVISION	12.51	--	--	--	--	--	--	--	--	--	--	--	--	--	--	--	--	--	--
PROFUTURO	10.54	12.49	12.38	12.08	7.62	7.35	6.97	6.62	6.34	6.35	6.19	6.11	5.90	5.61	5.39	5.32	4.89	4.47	4.51

1/ Primer mes en el que se reporta rentabilidad nominal de los últimos 12 meses.

Fuente: Gerencia de Supervisión y Control de Inversión de la Intendencia del SAP, Superintendencia de Pensiones.

CUADRO No.31

SISTEMA DE AHORRO PARA PENSIONES
RENTABILIDAD REAL DE LOS ÚLTIMOS DOCE MESES DEL FONDO DE PENSIONES, AL CIERRE DE CADA MES, SEGUN AFP
(Expresada en porcentajes y ajustada por el Índice de Precios al Consumidor 1/)

AFP	1999	2000			2001			2002											
	Jun 2/	Oct	Nov	Dic	Oct	Nov	Dic	Ene	Feb	Mar	Abr	May	Jun	Jul	Ago	Sep	Oct	Nov	Dic
PROMEDIO SAP	14.38	10.14	9.26	7.92	7.56	6.75	7.65	7.62	6.91	6.54	6.20	6.16	5.14	4.33	4.29	4.01	2.50	3.06	2.41
CONFIA	14.57	9.99	9.16	7.79	7.46	6.65	7.63	7.57	6.90	6.53	6.20	6.22	5.32	4.54	4.56	4.32	2.81	3.40	2.71
CRECER	--	10.29	9.37	8.07	7.70	6.90	7.71	7.69	6.94	6.58	6.23	6.13	4.99	4.13	4.00	3.69	2.17	2.71	2.10
MAXIMA	17.34	--	--	--	--	--	--	--	--	--	--	--	--	--	--	--	--	--	--
PORVENIR	12.81	--	--	--	--	--	--	--	--	--	--	--	--	--	--	--	--	--	--
PREVISION	13.88	--	--	--	--	--	--	--	--	--	--	--	--	--	--	--	--	--	--
PROFUTURO	11.89	9.53	8.68	7.46	5.16	4.20	5.48	5.72	4.92	4.55	4.14	4.26	3.52	3.02	3.54	3.84	2.33	3.03	1.68

1/ Proporcionado por la Dirección General de Estadísticas y Censos, Ministerio de Economía.

2/ Primer mes en el que se reporta rentabilidad real de los últimos 12 meses.

Fuente: Gerencia de Supervisión y Control de Inversión de la Intendencia del SAP, Superintendencia de Pensiones.

CUADRO No. 32

SISTEMA DE AHORRO PARA PENSIONES
NÚMERO DE SOLICITUDES DE CALIFICACIÓN DE INVALIDEZ
CON DICTÁMENES APROBADOS PARA OBTENER PENSIÓN POR INVALIDEZ
POR GÉNERO, SEGÚN AFP Y GRADO DE INVALIDEZ
(Acumulado, mensual y durante el cuarto trimestre de 2002)

AFP	ACUMULADO 1/								MENSUAL			TRIMESTRAL		
	Dic-00	Ene-01	Feb-01	Mar-01	Dic-01	Oct-02	Nov-02	Dic-02	Oct-02	Nov-02	Dic-02	FEMENINO	MASCULINO	TOTAL
TOTAL	537	537	571	608	967	1,355	1,394	1,437	45	39	43	29	98	127
Parcial	257	261	272	293	467	643	662	679	13	19	17	10	39	49
Total	280	276	299	315	500	712	732	758	32	20	26	19	59	78
CONFIA	207	203	218	239	405	584	595	617	24	11	22	18	39	57
Parcial	97	96	102	115	195	275	281	287	6	6	6	4	14	18
Total	110	107	116	124	210	309	314	330	18	5	16	14	25	39
CRECER	304	308	325	341	525	722	750	771	21	28	21	11	59	70
Parcial	147	152	157	165	253	343	356	367	7	13	11	6	25	31
Total	157	156	168	176	272	379	394	404	14	15	10	5	34	39
PROFUTURO	26	26	28	28	37	49	49	49	0	0	0	0	0	0
Parcial	13	13	13	13	19	25	25	25	0	0	0	0	0	0
Total	13	13	15	15	18	24	24	24	0	0	0	0	0	0

1/ Desde julio de 1998 hasta el cierre del mes.

Fuente: Comisión Calificadora de Invalidez, Superintendencia de Pensiones.

CUADRO No. 33

SISTEMA DE AHORRO PARA PENSIONES
NÚMERO DE SOLICITUDES DE CALIFICACIÓN DE INVALIDEZ
CON DICTÁMENES APROBADOS PARA OBTENER PENSIÓN POR INVALIDEZ,
POR GÉNERO, SEGÚN AFP Y TIPO DE RIESGO
(Acumulado, mensual y durante el cuarto trimestre de 2002)

AFP	ACUMULADO 1/								MENSUAL			TRIMESTRAL		
	Dic-00	Ene-01	Feb-01	Mar-01	Dic-01	Oct-02	Nov-02	Dic-02	Oct-02	Nov-02	Dic-02	FEMENINO	MASCULINO	TOTAL
TOTAL	537	537	571	608	967	1,355	1,394	1,437	45	39	43	29	98	127
Profesional	183	192	200	212	318	433	443	451	12	10	8	5	25	30
Común	354	345	371	396	649	922	951	986	33	29	35	24	73	97
CONFIA	207	203	218	239	405	584	595	617	24	11	22	18	39	57
Profesional	70	72	76	84	128	177	179	183	4	2	4	2	8	10
Común	137	131	142	155	277	407	416	434	20	9	18	16	31	47
CRECER	304	308	325	341	525	722	750	771	21	28	21	11	59	70
Profesional	102	109	113	117	173	236	244	248	8	8	4	3	17	20
Común	202	199	212	224	352	486	506	523	13	20	17	8	42	50
PROFUTURO	26	26	28	28	37	49	49	49	0	0	0	0	0	0
Profesional	11	11	11	11	17	20	20	20	0	0	0	0	0	0
Común	15	15	17	17	20	29	29	29	0	0	0	0	0	0

1/ Desde julio de 1998 hasta el cierre del mes.

Fuente: Comisión Calificadora de Invalidez, Superintendencia de Pensiones.

CUADRO No. 34

SISTEMA DE AHORRO PARA PENSIONES
NÚMERO DE SOLICITUDES DE CALIFICACION DE INVALIDEZ
CON DICTÁMENES APROBADOS PARA OBTENER PENSIÓN POR INVALIDEZ
POR GÉNERO, SEGÚN SISTEMA ORGÁNICO AFECTADO
(Acumulado, mensual y durante el cuarto trimestre de 2002)

SISTEMA ORGÁNICO AFECTADO	ACUMULADO 1/					MENSUAL			TRIMESTRAL		
	Dic-00	Dic-01	Oct-02	Nov-02	Dic-02	Oct-02	Nov-02	Dic-02	FEMENINO	MASCULINO	TOTAL
TOTAL	537	967	1,355	1,394	1,437	45	39	43	29	98	127
Impedimento mental	24	57	81	85	86	3	4	1	2	6	8
Impedimento neoplásico maligno	47	75	105	106	112	5	1	6	4	8	12
Organos de los sentidos	40	79	112	116	119	5	4	3	3	9	12
Síndrome doloroso crónico	2	2	2	2	2	0	0	0	0	0	0
Sistema cardiovascular	14	20	27	27	30	2	0	3	1	4	5
Sistema digestivo	6	12	17	18	18	0	1	0	0	1	1
Sistema endocrino	22	41	60	63	67	1	3	4	2	6	8
Sistema hematopoyético	3	3	4	4	4	1	0	0	0	1	1
Sistema músculo/ esquelético/ortopédico/traumático	156	249	342	352	360	8	10	8	3	23	26
Sistema músculo/ esquelético/reumático/inflamatorio	27	46	63	66	67	3	3	1	4	3	7
Sistema nervioso central	54	105	153	155	157	6	2	2	4	6	10
Sistema nervioso periférico	67	129	180	185	192	8	5	7	5	15	20
Sistema respiratorio	9	18	25	25	26	2	0	1	0	3	3
Sistema tegumentario, piel y faneras	5	8	11	12	12	0	1	0	0	1	1
Sistema urinario y genital	34	82	113	116	122	0	3	6	0	9	9
VIH-SIDA	27	41	60	62	63	1	2	1	1	3	4

1/ Desde julio de 1998 hasta el cierre del mes.

Fuente: Comisión Calificadora de Invalidez, Superintendencia de Pensiones.

CUADRO No. 35

SISTEMA DE AHORRO PARA PENSIONES
NÚMERO DE SOLICITUDES DE CALIFICACIÓN DE INVALIDEZ
CON DICTÁMENES APROBADOS PARA OBTENER PENSION POR INVALIDEZ
POR RANGOS DE EDAD, SEGUN AFP Y GENERO 1/
(Acumulado a octubre, noviembre y diciembre de 2002)

AFP	Oct-02												TOTAL
	menos	15-19	20-24	25-29	30-34	35-39	40-44	45-49	50-54	55-59	60-64	más de	
TOTAL	12	5	76	175	209	203	191	169	166	114	5	30	1,355
Femenino	3	1	16	28	54	42	45	42	30	6	1	16	284
Masculino	9	4	60	147	155	161	146	127	136	108	4	14	1071
CONFIA	4	4	30	87	84	84	80	65	78	49	3	16	584
Femenino	1	0	3	18	32	16	21	19	16	4	1	7	138
Masculino	3	4	27	69	52	68	59	46	62	45	2	9	446
CRECER	6	1	40	86	116	115	105	95	80	62	2	14	722
Femenino	1	1	13	10	21	26	23	22	13	2	0	9	141
Masculino	5	0	27	76	95	89	82	73	67	60	2	5	581
PROFUTURO	2	0	6	2	9	4	6	9	8	3	0	0	49
Femenino	1	0	0	0	1	0	1	1	1	0	0	0	5
Masculino	1	0	6	2	8	4	5	8	7	3	0	0	44
Nov-02													
TOTAL	12	5	81	178	219	205	195	174	172	117	6	30	1,394
Femenino	3	1	18	29	55	42	46	43	31	6	2	16	292
Masculino	9	4	63	149	164	163	149	131	141	111	4	14	1,102
CONFIA	4	4	31	89	87	85	81	67	79	49	3	16	595
Femenino	1	0	3	19	32	16	21	20	16	4	1	7	140
Masculino	3	4	28	70	55	69	60	47	63	45	2	9	455
CRECER	6	1	44	87	123	116	108	98	85	65	3	14	750
Femenino	1	1	15	10	22	26	24	22	14	2	1	9	147
Masculino	5	0	29	77	101	90	84	76	71	63	2	5	603
PROFUTURO	2	0	6	2	9	4	6	9	8	3	0	0	49
Femenino	1	0	0	0	1	0	1	1	1	0	0	0	5
Masculino	1	0	6	2	8	4	5	8	7	3	0	0	44
Dic-02													
TOTAL	13	5	83	177	219	220	196	186	177	122	7	32	1,437
Femenino	4	1	17	30	54	46	47	45	33	6	1	17	301
Masculino	9	4	66	147	165	174	149	141	144	116	6	15	1136
CONFIA	5	4	32	88	83	95	78	80	81	50	4	17	617
Femenino	2	0	3	19	31	19	21	23	17	4	0	8	147
Masculino	3	4	29	69	52	76	57	57	64	46	4	9	470
CRECER	6	1	45	87	129	119	112	99	87	68	3	15	771
Femenino	1	1	14	11	22	27	25	22	14	2	1	9	149
Masculino	5	0	31	76	107	92	87	77	73	66	2	6	622
PROFUTURO	2	0	6	2	7	6	6	7	9	4	0	0	49
Femenino	1	0	0	0	1	0	1		2	0	0	0	5
Masculino	1	0	6	2	6	6	5	7	7	4	0	0	44

Fuente: Comisión Calificadora de Invalidez, Superintendencia de Pensiones.

CUADRO No. 36

SISTEMA DE AHORRO PARA PENSIONES
NÚMERO DE SOLICITUDES DE CALIFICACIÓN DE INVALIDEZ CON DICTÁMENES APROBADOS PARA OBTENER PENSIÓN
POR INVALIDEZ, POR RAMA DE ACTIVIDAD, SEGÚN AFP Y TIPO DE RIESGO
(Acumulado a octubre, noviembre y diciembre de 2002) 1/

AFP	Oct-02				
	COMERCIO	CONSTRUCCIÓN	INDUSTRIA	SERVICIOS	TOTAL
TOTAL	383	148	330	419	1,280
Profesional	132	75	122	104	433
Común	251	73	208	315	847
CONFIA	193	32	147	177	549
Profesional	67	17	46	47	177
Común	126	15	101	130	372
CRECER	186	90	173	235	684
Profesional	63	46	72	55	236
Común	123	44	101	180	448
PROFUTURO	4	26	10	7	47
Profesional	2	12	4	2	20
Común	2	14	6	5	27
Nov-02					
TOTAL	399	152	336	430	1.317
Profesional	137	76	124	106	443
Común	262	76	212	324	874
CONFIA	195	34	149	181	559
Profesional	67	18	47	47	179
Común	128	16	102	134	380
CRECER	200	92	177	242	711
Profesional	68	46	73	57	244
Común	132	46	104	185	467
PROFUTURO	4	26	10	7	47
Profesional	2	12	4	2	20
Común	2	14	6	5	27
Dic-02					
TOTAL	414	157	350	437	1.358
Profesional	139	78	128	106	451
Común	275	79	222	331	907
CONFIA	204	36	154	186	580
Profesional	69	19	48	47	183
Común	135	17	106	139	397
CRECER	206	95	186	244	731
Profesional	68	47	76	57	248
Común	138	48	110	187	483
PROFUTURO	4	26	10	7	47
Profesional	2	12	4	2	20
Común	2	14	6	5	27

1/ En este cuadro no se incluyen las solicitudes aprobadas en favor de beneficiarios por sobrevivencia.

Fuente: Comisión Calificadora de Invalidez, Superintendencia de Pensiones.

CUADRO No. 37

SISTEMA DE AHORRO PARA PENSIONES
NÚMERO DE AFILIADOS QUE ACTUALMENTE DEVENGAN PENSIONES
POR INVALIDEZ O VEJEZ, POR GÉNERO, SEGÚN AFP
(Acumulado a octubre, noviembre y diciembre de 2002)

AFP	Oct-02					
	INVALIDEZ			VEJEZ		
	Femenino	Masculino	Total	Femenino	Masculino	Total
TOTAL	132	409	541	131	595	726
CONFIA	63	155	218	89	306	395
CRECER	69	242	311	42	286	328
PROFUTURO	0	12	12	0	3	3
Nov-02						
TOTAL	133	424	557	144	649	793
CONFIA	64	169	233	97	332	429
CRECER	69	243	312	47	314	361
PROFUTURO	0	12	12	0	3	3
Dic-02						
TOTAL	134	437	571	157	705	862
CONFIA	64	173	237	107	362	469
CRECER	70	252	322	50	340	390
PROFUTURO	0	12	12	0	3	3

Fuente: Superintendencia de Pensiones, con información suministrada por las AFP.

CUADRO No. 38

SISTEMA DE AHORRO PARA PENSIONES
NÚMERO DE AFILIADOS FALLECIDOS, POR MES Y GÉNERO, SEGÚN AFP
(Por riesgo profesional)

AFP	Dic-00			Dic-01			Oct-02			Nov-02			Dic-02		
	Femenino	Masculino	Total	Femenino	Masculino	Total	Femenino	Masculino	Total	Femenino	Masculino	Total	Femenino	Masculino	Total
TOTAL	41	306	347	56	442	498	70	561	631	71	569	640	71	571	642
CONFIA	11	88	99	18	138	156	21	174	195	21	175	196	21	177	198
CRECER	30	199	229	36	283	319	46	357	403	47	364	411	47	364	411
PROFUTURO	0	19	19	2	21	23	3	30	33	3	30	33	3	30	33

Fuente: Superintendencia de Pensiones, con información suministrada por las AFP.

CUADRO No. 39

SISTEMA DE AHORRO PARA PENSIONES
NÚMERO DE CAUSANTES Y BENEFICIARIOS QUE ACTUALMENTE DEVENGAN PENSIÓN
POR SOBREVIVENCIA, POR MES, SEGÚN AFP Y GÉNERO
(Por riesgo común)

AFP	Dic-00		Dic-01		Oct-02		Nov-02		Dic-02	
	Causantes	Beneficiarios	Causantes	Beneficiarios	Causantes	Beneficiarios	Causantes	Beneficiarios	Causantes	Beneficiarios
TOTAL	1,212	3,222	1,939	5,287	2,495	6,724	2,579	6,899	2,623	7,056
Femenino	185	2,056	324	3,330	428	4,243	441	4,357	447	4,445
Masculino	1,027	1,166	1,615	1,957	2,067	2,481	2,138	2,542	2,176	2,611
CONFIA	489	1,277	771	2,027	983	2,599	995	2,634	1,017	2,688
Femenino	81	814	138	1,285	180	1,643	181	1,666	184	1,699
Masculino	408	463	633	742	803	956	814	968	833	989
CRECER	682	1,829	1,118	3,101	1,447	3,945	1,519	4,085	1,541	4,188
Femenino	100	1,174	181	1,947	242	2,488	254	2,579	257	2,634
Masculino	582	655	937	1,154	1,205	1,457	1,265	1,506	1,284	1,554
PROFUTURO	41	116	50	159	65	180	65	180	65	180
Femenino	4	68	5	98	6	112	6	112	6	112
Masculino	37	48	45	61	59	68	59	68	59	68

Nota: Tanto para cada AFP como para el SAP, la relación presentada entre el total de causantes y el total de beneficiarios, indica que dichos beneficiarios han sido originados por esos causantes; mientras que la clasificación por género únicamente presenta la composición de cada total de causantes y beneficiarios, y no que una cantidad de causantes de determinado género han originado el total de beneficiarios del mismo género.

Fuente: Superintendencia de Pensiones, con información suministrada por las AFP.

CUADRO No. 40
SISTEMA DE AHORRO PARA PENSIONES
DISTRIBUCIÓN DE LA TASA BRUTA DE SINIESTRALIDAD POR FALLECIMIENTO ATRIBUIBLE A RIESGO COMÚN
POR RANGOS DE EDAD, SEGÚN AFP
(Al final de octubre, noviembre y diciembre de 2002)

AFP	Oct-02									
	Hasta 19	20-24	25-29	30-34	35-39	40-44	45-49	50-54	55 ó más	TOTAL
TOTAL 1/	0.03662482	0.48426150	0.66331617	0.63991698	0.54937229	0.40795979	0.37743911	0.28994649	0.14955135	3.59838851
CONFIA	0.03989721	0.38489069	0.61488635	0.58907051	0.51162299	0.35907485	0.35907485	0.31683075	0.14081367	3.31616189
CRECER	0.03519516	0.57794153	0.72242691	0.70019839	0.59646529	0.45938942	0.40381812	0.27785650	0.16115677	3.93444809
PROFUTURO	n.d.	n.d.	n.d.	n.d.	n.d.	n.d.	n.d.	n.d.	n.d.	n.d.
Nov-02										
TOTAL 1/	0.03644186	0.48690371	0.67822346	0.64481842	0.55978742	0.4099709	0.38162723	0.29355941	0.15386562	3.64519803
CONFIA	0.03968625	0.38285554	0.61163507	0.58595574	0.50891773	0.35717621	0.35717621	0.31515548	0.14006910	3.29862732
CRECER	0.03501401	0.57496683	0.71870854	0.69659443	0.59339525	0.45702492	0.40173964	0.27642636	0.16032729	3.91419726
PROFUTURO	n.d.	n.d.	n.d.	n.d.	n.d.	n.d.	n.d.	n.d.	n.d.	n.d.
Dic-02										
TOTAL 1/	0.0362602	0.4915272	0.67887158	0.64462583	0.56404761	0.4119562	0.38576827	0.29411054	0.15410586	3.6612733
CONFIA	0.03954877	0.38850852	0.62812755	0.59555798	0.52111323	0.36059174	0.35593895	0.31871657	0.1442367	3.35234001
CRECER	0.03478598	0.5858692	0.73782903	0.7012122	0.6078393	0.46320284	0.41926265	0.28194955	0.16477571	3.99672646
PROFUTURO	n.d.	n.d.	n.d.	n.d.	n.d.	n.d.	n.d.	n.d.	n.d.	n.d.

1/ Indica la cantidad de fallecimientos por riesgo común por cada mil afiliados, que resulta de dividir el número de fallecimientos en ese rango poblacional entre el número total de afiliados al SAP.

Datos Preliminares.

Fuente: Elaborado por la Superintendencia de Pensiones, con información suministrada por las AFP.

CUADRO No. 41

SISTEMA DE AHORRO PARA PENSIONES
DISTRIBUCIÓN DE LA TASA BRUTA DE SINIESTRALIDAD POR FALLECIMIENTO ATRIBUIBLE A RIESGO PROFESIONAL
POR RANGOS DE EDAD, SEGÚN AFP
(Al final de octubre, noviembre y diciembre de 2002)

AFP	Oct-02									
	Hasta 19	20-24	25-29	30-34	35-39	40-44	45-49	50-54	Más de 55	TOTAL
TOTAL 1/	0.01017356	0.10987446	0.14446457	0.12208273	0.09359676	0.05086780	0.04069424	0.03153804	0.00915620	0.61244837
CONFIA	0.00469379	0.07040683	0.12673230	0.09622267	0.07275373	0.03989721	0.02112205	0.02816273	0.00469379	0.46468511
CRECER	0.01481901	0.14448538	0.16300915	0.14633776	0.11299498	0.06112843	0.05742368	0.03519516	0.01296664	0.74836018
PROFUTURO	n.d.	n.d.	n.d.	n.d.	n.d.	n.d.	n.d.	n.d.	n.d.	n.d.
Nov-02										
TOTAL 1/	0.01012274	0.11033785	0.14374288	0.12450968	0.09312919	0.05061369	0.0425155	0.03239276	0.00911046	0.61647476
CONFIA	0.00466897	0.07003455	0.12606219	0.09571389	0.07236904	0.03968625	0.02101037	0.02801382	0.00466897	0.46222803
CRECER	0.01474274	0.14558455	0.16217013	0.15111308	0.11241339	0.06081380	0.06081380	0.03685685	0.01289990	0.75740823
PROFUTURO	n.d.	n.d.	n.d.	n.d.	n.d.	n.d.	n.d.	n.d.	n.d.	n.d.
Dic-02										
TOTAL 1/	0.01007228	0.10978784	0.14302636	0.12388903	0.09367219	0.05036139	0.04230357	0.03223129	0.00906505	0.614409
CONFIA	0.0046528	0.06979195	0.12562551	0.09538233	0.07211835	0.03954877	0.02093759	0.02791678	0.00465280	0.46062687
CRECER	0.01464673	0.14463646	0.16111403	0.15012898	0.11351216	0.06041776	0.06041776	0.03661683	0.01281589	0.75430660
PROFUTURO	n.d.	n.d.	n.d.	n.d.	n.d.	n.d.	n.d.	n.d.	n.d.	n.d.

1/ Indica la cantidad de fallecimientos por riesgo profesional por cada mil afiliados, que resulta de dividir el número de fallecimientos en ese rango poblacional entre el número total de afiliados al SAP.

Datos Preliminares.

Fuente: Elaborado por la Superintendencia de Pensiones, con información suministrada por las AFP.

CUADRO No. 42

SISTEMA DE AHORRO PARA PENSIONES
DISTRIBUCIÓN DE LA TASA EFECTIVA DE SINIESTRALIDAD POR FALLECIMIENTO ATRIBUIBLE A RIESGO COMÚN
POR RANGOS DE EDAD, SEGÚN AFP
(Al final de octubre y noviembre de 2002)

AFP	Oct-02									
	Hasta 19	20-24	25-29	30-34	35-39	40-44	45-49	50-54	Más de 55	TOTAL
TOTAL 1/	0.07617065	1.00714523	1.37953506	1.33087048	1.14255971	0.84845638	0.78498084	0.60301763	0.31103014	7.48376613
CONFA	0.08158682	0.78707281	1.25739680	1.20460534	1.04623093	0.73428134	0.73428134	0.64789530	0.28795347	6.78130414
CRECER	0.07189998	1.18067329	1.47584161	1.43043110	1.21851538	0.93848389	0.82495762	0.56763139	0.32922620	8.03766045
PROFUTURO	n.d.	n.d.	n.d.	n.d.	n.d.	n.d.	n.d.	n.d.	n.d.	n.d.
Nov-02										
TOTAL 1/	0.0764664	1.0216761	1.42312471	1.35303051	1.17460891	0.86024703	0.80077316	0.61597935	0.32285814	7.64876432
CONFA	0.08297702	0.81512720	1.31787032	1.24953630	1.09334427	0.75655518	0.74679318	0.66869716	0.30262207	7.03352272
CRECER	0.07145033	1.18081070	1.50421745	1.43276712	1.23721885	0.94013591	0.84236177	0.57536317	0.33844893	8.12277423
PROFUTURO	n.d.	n.d.	n.d.	n.d.	n.d.	n.d.	n.d.	n.d.	n.d.	n.d.

1/ La tasa efectiva de siniestralidad indica la cantidad de fallecimientos por riesgo común por cada mil cotizantes efectivos, que resulta de dividir el número de fallecimientos en ese rango poblacional entre el número total de cotizantes efectivos al SAP.

Datos Preliminares.

Fuente: Elaborado por la Superintendencia de Pensiones, con información suministrada por las AFP.

CUADRO No. 43

SISTEMA DE AHORRO PARA PENSIONES
DISTRIBUCIÓN DE LA TASA EFECTIVA DE SINIESTRALIDAD POR FALLECIMIENTO ATRIBUIBLE A RIESGO PROFESIONAL
POR RANGOS DE EDAD, SEGÚN AFP
(Al final de octubre y noviembre de 2002)

AFP	Oct-02									
	Hasta 19	20-24	25-29	30-34	35-39	40-44	45-49	50-54	Más de 55	TOTAL
TOTAL 1/	0.02115851	0.22851194	0.30045089	0.25390216	0.19465832	0.10579257	0.08463405	0.06559139	0.01904266	1.27374250
CONFA	0.00959845	0.14397673	0.25915812	0.19676820	0.14877596	0.08158682	0.04319302	0.05759069	0.00959845	0.95024644
CRECER	0.03027367	0.29516832	0.33301041	0.29895253	0.23083676	0.12487891	0.11731049	0.07189998	0.02648946	1.52882054
PROFUTURO	n.d.	n.d.	n.d.	n.d.	n.d.	n.d.	n.d.	n.d.	n.d.	n.d.
Nov-02										
TOTAL 1/	0.02124067	0.23152327	0.30161748	0.26126021	0.19541414	0.10620334	0.08921080	0.06797014	0.01911660	1.29355664
CONFA	0.00976200	0.14643004	0.26357406	0.20012105	0.15131104	0.08297702	0.04392901	0.05857201	0.00976200	0.96643824
CRECER	0.03008435	0.29708295	0.33092784	0.30836458	0.22939316	0.12409794	0.12409794	0.07521087	0.02632381	1.54558343
PROFUTURO	n.d.	n.d.	n.d.	n.d.	n.d.	n.d.	n.d.	n.d.	n.d.	n.d.

1/ La tasa efectiva de siniestralidad indica la cantidad de fallecimientos por riesgo común por cada mil cotizantes efectivos, que resulta de dividir el número de fallecimientos en ese rango poblacional entre el número total de cotizantes efectivos al SAP.

Datos Preliminares.

Fuente: Elaborado por la Superintendencia de Pensiones, con información suministrada por las AFP.

CUADRO No. 44

**SISTEMA DE AHORRO PARA PENSIONES
CERTIFICADOS DE TRASPASO PAGADOS Y EMITIDOS**

MESES	ISSS	INPEP	TOTAL				
Pagados desde 1998 hasta marzo 2002 (En US\$)							
1998 A MARZO/02	1,696	36,228,907.70	470	9,624,037.73	2,166	45,852,945.43	
Pagados en 2002 (Datos mensuales en US\$)							
FEBRERO	48	1,454,419.16	1	17,753.65	49	1,472,172.81	
MARZO	1	188,530.59	10	151,972.28	11	340,502.87	
Emitidos en 2002 y pagaderos en 15 años (En US\$) */							Anualidad **/
JULIO	261	11,904,945.45	69	2,162,712.90	330	14,067,658.35	1,207,568.45
AGOSTO	31	1,380,684.50	41	1,965,555.88	72	3,346,240.38	287,652.40
SEPTIEMBRE	105	2,545,903.07	47	1,498,891.01	152	4,044,794.08	347,950.54
OCTUBRE	119	2,921,998.66	57	1,690,773.18	176	4,612,771.84	397,661.18
NOVIEMBRE	229	4,116,334.84	41	1,498,287.00	270	5,614,621.84	484,029.47
DICIEMBRE	113	2,952,668.12	38	1,339,012.28	151	4,291,680.40	365,903.16
ACUMULADO	745	22,869,866.52	255	8,816,219.97	1000	31,686,086.49	2,724,862.04

*/ De acuerdo con el Reglamento para la Emisión y Pago del Certificado de Traspaso, publicado en el Diario Oficial, con fecha 10 de junio de 2002.

**/ Art. 6, literal e) del Reglamento para la Emisión y Pago del Certificado de Traspaso.

Nota: A partir del 1 de enero de 2001, según el artículo 1 de la Ley de Integración Monetaria se establece el tipo de cambio entre el Colón y el Dólar de los Estados Unidos de América como fijo e inalterable, a razón de ¢8.75 por US\$ 1.

Fuente: Gerencia de Supervisión y Control de Beneficios del Sistema de Pensiones Público, Superintendencia de Pensiones.

CUADRO No. 45

SISTEMA DE AHORRO PARA PENSIONES
ESTADOS FINANCIEROS DE LOS FONDOS DE PENSIONES
BALANCE GENERAL INTERMEDIO POR AFP
(Al 31 de octubre de 2002, en miles de US\$)

CONCEPTO	CONFIA	CRECER	PROFUTURO	TOTAL
ACTIVO				
Disponible	32,605	31,945	461	65,011
Cuentas por cobrar	2,816	8,474	162	11,451
Inversiones en valores	497,041	466,369	2,970	966,379
Excesos de inversión	1,087	4,128	709	5,924
TOTAL DE ACTIVO	533,548	510,915	4,301	1,048,764
PASIVO				
Comisiones por pagar a la AFP	0	151	8	158
Cuentas y documentos por pagar	3,859	8,520	162	12,540
Aporte especial de garantía	7,751	7,315	79	15,145
Cuotas de la AFP	260	5,141	3	5,404
Otras cuentas por pagar	0	0	1	1
Obligaciones con afiliados y beneficiarios	2	0	0	2
TOTAL DE PASIVO	11,872	21,126	252	33,250
PATRIMONIO				
Cotizaciones obligatorias	507,646	476,451	2,967	987,065
Cotizaciones voluntarias	1,175	1,558	11	2,744
Cotizaciones por acreditar	2,471	2,590	405	5,466
Rezagos	9,294	7,521	622	17,437
Obligaciones por devolución de cotizaciones	1,090	1,669	43	2,802
TOTAL DE PATRIMONIO	521,677	489,789	4,049	1,015,514
TOTAL DE PASIVO Y PATRIMONIO	533,548	510,915	4,301	1,048,764

Nota: A partir del 1 de enero de 2001, según el artículo 1 de la Ley de Integración Monetaria se establece el tipo de cambio entre el Colón y el Dólar de los Estados Unidos de América como fijo e inalterable, a razón de ¢8.75 por US\$ 1.

Fuente: Gerencia de Supervisión y Control de Instituciones de la Intendencia del SAP, Superintendencia de Pensiones.

CUADRO No. 46

SISTEMA DE AHORRO PARA PENSIONES
ESTADOS FINANCIEROS DE LOS FONDOS DE PENSIONES
BALANCE GENERAL INTERMEDIO POR AFP
(Al 30 de noviembre de 2002, en miles de US\$)

CONCEPTO	CONFIA	CRECER	PROFUTURO	TOTAL
ACTIVO				
Disponible	35,330	34,097	509	69,936
Cuentas por cobrar	2,841	8,448	163	11,452
Inversiones en valores	508,033	477,699	3,042	988,774
Excesos de inversión	1,087	4,128	679	5,894
TOTAL DE ACTIVO	547,291	524,372	4,393	1,076,056
PASIVO				
Obligaciones con Bancos y Financieras	0	80	0	80
Comisiones por pagar a la AFP	0	1,220	5	1,225
Cuentas y documentos por pagar	4,150	8,504	163	12,817
Aporte especial de garantía	7,974	7,477	79	15,529
Cuotas de la AFP	45	5,004	3	5,053
Otras cuentas por pagar	0	0	0	0
Obligaciones con afiliados y beneficiarios	2	0	0	2
TOTAL DE PASIVO	12,171	22,284	251	34,706
PATRIMONIO				
Cotizaciones obligatorias	519,692	488,638	2,969	1,011,298
Cotizaciones voluntarias	1,200	1,622	11	2,833
Cotizaciones por acreditar	2,920	1,807	452	5,180
Rezagos	10,183	8,405	664	19,252
Obligaciones por devolución de cotizaciones	1,125	1,615	46	2,786
TOTAL DE PATRIMONIO	535,120	502,087	4,142	1,041,350
TOTAL DE PASIVO Y PATRIMONIO	547,291	524,372	4,393	1,076,056

Nota: A partir del 1 de enero de 2001, según el artículo 1 de la Ley de Integración Monetaria se establece el tipo de cambio entre el Colón y el Dólar de los Estados Unidos de América como fijo e inalterable, a razón de ¢8.75 por US\$ 1.

Fuente: Gerencia de Supervisión y Control de Instituciones de la Intendencia del SAP, Superintendencia de Pensiones.

CUADRO No. 47

SISTEMA DE AHORRO PARA PENSIONES
ESTADOS FINANCIEROS DE LOS FONDOS DE PENSIONES
BALANCE GENERAL POR AFP
 (Al 31 de diciembre de 2002, en miles de US\$)

CONCEPTO	CONFIA	CRECER	PROFUTURO	TOTAL
ACTIVO				
Disponible	16,482	9,989	544	27,014
Cuentas por cobrar	2,951	8,546	161	11,658
Inversiones en valores	529,794	501,477	3,042	1,034,313
Excesos de inversión	12,321	13,978	671	26,969
TOTAL DE ACTIVO	561,547	533,989	4,419	1,099,954
PASIVO				
Comisiones por pagar a la AFP	0	527	3	530
Cuentas y documentos por pagar	3,543	9,930	176	13,650
Aporte especial de garantía	8,236	7,741	64	16,041
Cuotas de la AFP	46	151	3	200
Otras cuentas por pagar	0	0	0	0
Obligaciones con afiliados y beneficiarios	2	0	0	2
TOTAL DE PASIVO	11,828	18,349	245	30,422
PATRIMONIO				
Cotizaciones obligatorias	534,495	503,762	2,972	1,041,229
Cotizaciones voluntarias	1,238	1,654	12	2,903
Cotizaciones por acreditar	2,073	866	456	3,395
Rezagos	10,816	9,358	688	20,862
Obligaciones por devolución de cotizaciones	1,097	0	47	1,144
TOTAL DE PATRIMONIO	549,719	515,640	4,174	1,069,532
TOTAL DE PASIVO Y PATRIMONIO	561,547	533,989	4,419	1,099,954

Nota: A partir del 1 de enero de 2001, según el artículo 1 de la Ley de Integración Monetaria se establece el tipo de cambio entre el Colón y el Dólar de los Estados Unidos de América como fijo e inalterable, a razón de ¢8.75 por US\$ 1.

Fuente: Gerencia de Supervisión y Control de Instituciones de la Intendencia del SAP, Superintendencia de Pensiones.

CUADRO No. 48

**SISTEMA DE AHORRO PARA PENSIONES
ESTADOS FINANCIEROS DE LOS FONDOS DE PENSIONES
ESTADO DE CAMBIOS EN EL PATRIMONIO POR AFP
(Al 31 de diciembre de 2002, en miles de US\$)**

CONCEPTO	CONFIA	CRECER	PROFUTURO	TOTAL
SALDOS AL INICIO DEL PERÍODO	381,800	368,964	4,969	755,734
AUMENTOS POR:				
Recaudaciones	152,348	141,928	834	295,110
Certificados de traspaso hechos efectivo	20,274	17,604	160	38,038
Aportaciones por capital complementario	5,925	9,028	332	15,286
Trasposos de CIAP recibidos de otras AFP	41,523	37,955	0	79,479
Devolución de cuentas individuales del FSV	410	518	21	949
Rezaqos recibidos de instituciones del Sistema de Pensiones Público	2,098	2,671	0	4,770
Rezaqos recibidos de las AFP	4,566	3,908	85	8,560
Traslado por insuficiencia de pago cubiertos por la AFP	2	25	9	37
Otros ingresos	8	6	0	15
TOTAL AUMENTO DE PATRIMONIO	227,155	213,644	1,442	442,242
DISMINUCIÓN DEL PATRIMONIO				
Retiros de CIAP por trasposos a otras AFP	37,066	40,873	1,674	79,613
Trasladados de CIAP a otras AFP	0	9	0	9
Traspaso a otra AFP por rezaqos	3,727	4,732	432	8,891
Trasladados de CIAP a instituciones del SPP	42	108	1	152
Traslado de rezaqos al SPP	132	108	0	240
Comisiones por pagar a la AFP por cuentas activas	34,584	31,756	127	66,467
Comisiones por pagar a la AFP por renta programada	0	28	0	28
Devolución de cotizaciones por pagos en exceso	243	1,937	1	2,181
Devolución recaudaciones recibidas erróneamente	0	158	1	159
Prestaciones otorgadas por herencia	435	376	22	833
Prestaciones otorgadas por pensiones de sobrevivencia	2,656	3,650	128	6,435
Prestaciones otorgadas por pensiones de vejez	3,299	2,397	11	5,707
Prestaciones otorgadas por pensiones de invalidez	448	502	17	968
Devoluciones a compañías aseguradoras	69	281	0	349
Devoluciones de Certificados de Trasposos al SPP	26	0	0	26
Devoluciones de CIAP a excoizantes del IPSFA	1,532	1,556	26	3,114
Devolucion de saldos a afiliados pensionados	80	0	0	80
Devoluciones de depósitos	261	0	0	261
Devolución de saldos a afiliados	0	43	0	43
Devolución de CIAP por no reunir requisitos para pensión	0	7	5	12
Devolución de saldo anual	0	16	0	16
Retiro de excedentes de libre disponibilidad	56	58	0	114
Retiro de comisiones por rezaqos	0	438	0	438
Retencion cuota del ISSS	0	0	5	5
Otros egresos	0	5	0	5
TOTAL DISMINUCIÓN DE PATRIMONIO	84,656	89,038	2,451	176,145
RENDIMIENTO DEL FONDO	25,419	22,069	213	47,702
PATRIMONIO DEL FONDO	549,719	515,640	4,174	1,069,532

Nota: A partir del 1 de enero de 2001, según el artículo 1 de la Ley de Integración Monetaria se establece el tipo de cambio entre el Colón y el Dólar de los Estados Unidos de América como fijo e inalterable, a razón de ¢8.75 por US\$ 1.

Los datos de AFP CONFIA y AFP CRECER, tienen como fuente las cifras publicadas por las AFP.

Fuente: Gerencia de Supervisión y Control de Instituciones de la Intendencia del SAP, Superintendencia de Pensiones.

CUADRO No. 49

SISTEMA DE AHORRO PARA PENSIONES
ESTADOS FINANCIEROS DE LAS AFP
BALANCE GENERAL INTERMEDIO POR AFP
 (Al 31 de octubre de 2002, en miles de US\$)

CONCEPTO	CONFIA	CRECER	PROFUTURO	TOTAL
ACTIVO				
Disponible	6,512	153	1	6,666
Inversiones Temporales	0	10,544	0	10,544
Cuentas y Documentos por Cobrar	1,421	482	32	1,936
Gastos Pagados por Anticipado	31	181	0	212
Aporte Especial de Garantía	7,751	7,315	79	15,145
Inversiones Permanentes	260	5,141	3	5,404
Activo Fijo (Neto)	1,253	895	22	2,170
Otros Activos (Neto)	14	919	27	960
Total Activo	17,242	25,630	164	43,036
PASIVO				
Cuentas y Documentos por Pagar	891	2,015	290	3,196
Obligaciones por Impuestos y Contribuciones	1,410	1,490	266	3,167
Provisión para Obligaciones Laborales	623	0	0	623
Indemnizaciones	333	34	0	367
Total Pasivo	3,257	3,539	557	7,352
PATRIMONIO				
Capital Social Pagado	10,000	23,543	3,715	37,258
Reserva Legal	564	302	0	865
Resultados de Ejercicios Anteriores	0	(5,951)	(3,937)	(9,888)
Resultados del Presente Ejercicio	3,421	4,199	(171)	7,448
Total Patrimonio	13,985	22,092	(393)	35,684
Total Pasivo y Patrimonio	17,242	25,630	164	43,036

Nota: A partir del 1 de enero de 2001, según el artículo 1 de la Ley de Integración Monetaria se establece el tipo de cambio entre el Colón y el Dólar de los Estados Unidos de América como fijo e inalterable, a razón de ¢8.75 por US\$ 1.

Fuente: Gerencia de Supervisión y Control de Instituciones de la Intendencia del SAP, Superintendencia de Pensiones.

CUADRO No. 50

SISTEMA DE AHORRO PARA PENSIONES
ESTADOS FINANCIEROS DE LAS AFP
BALANCE GENERAL INTERMEDIO POR AFP
(Al 30 de noviembre de 2002, en miles de US\$)

CONCEPTO	CONFIA	CRECER	PROFUTURO	TOTAL
ACTIVO				
Disponible	6,728	89	1	6,818
Inversiones Temporales	0	10,254	0	10,254
Cuentas y Documentos por Cobrar	1,755	1,627	30	3,411
Gastos Pagados por Anticipado	34	137	0	171
Aporte Especial de Garantía	7,973	7,477	79	15,529
Inversiones Permanentes	45	5,004	3	5,053
Activo Fijo (Neto)	1,211	879	17	2,108
Otros Activos (Neto)	14	858	18	890
Total Activo	17,761	26,324	148	44,233
PASIVO				
Cuentas y Documentos por Pagar	950	2,081	283	3,314
Obligaciones por Impuestos y Contribuciones	1,581	1,680	268	3,529
Provisión para Obligaciones Laborales	701	0	0	701
Indemnizaciones	355	34	0	389
Total Pasivo	3,587	3,795	551	7,932
PATRIMONIO				
Capital Social Pagado	10,000	23,543	3,715	37,258
Reserva Legal	564	302	0	865
Resultados de Ejercicios Anteriores	0	(5,951)	(3,937)	(9,888)
Resultados del Presente Ejercicio	3,611	4,636	(181)	8,066
Total Patrimonio	14,175	22,529	(402)	36,301
Total Pasivo y Patrimonio	17,761	26,324	148	44,233

Nota: A partir del 1 de enero de 2001, según el artículo 1 de la Ley de Integración Monetaria se establece el tipo de cambio entre el Colón y el Dólar de los Estados Unidos de América como fijo e inalterable, a razón de ¢8.75 por US\$ 1.

Fuente: Gerencia de Supervisión y Control de Instituciones de la Intendencia del SAP, Superintendencia de Pensiones.

CUADRO No. 51

SISTEMA DE AHORRO PARA PENSIONES
ESTADOS FINANCIEROS DE LAS AFP
BALANCE GENERAL POR AFP
 (Al 31 de diciembre de 2002, en miles de US\$)

CONCEPTO	CONFIA	CRECER	PROFUTURO	TOTAL
ACTIVO				
Disponible	7,375	129	1	7,505
Inversiones Temporales	0	15,706	0	15,706
Cuentas y Documentos por Cobrar	678	1,717	41	2,435
Gastos Pagados por Anticipado	12	94	0	106
Aporte Especial de Garantía	8,236	7,741	64	16,041
Inversiones Permanentes	46	151	3	200
Activo Fijo (Neto)	1,337	931	14	2,282
Otros Activos (Neto)	12	820	10	843
Total Activo	17,696	27,289	132	45,117
PASIVO				
Cuentas y Documentos por Pagar	986	2,042	395	3,423
Obligaciones por Impuestos y Contribuciones	1,360	1,928	266	3,554
Provisión para Obligaciones Laborales	515	0	0	515
Indemnizaciones	90	32	0	122
Total Pasivo	2,950	4,002	662	7,613
PATRIMONIO				
Capital Social Pagado	10,000	23,543	3,715	37,258
Reserva Legal	945	786	0	1,730
Resultados de Ejercicios Anteriores	0	(5,951)	(3,937)	(9,888)
Resultados del Presente Ejercicio	3,801	4,910	(308)	8,403
Total Patrimonio	14,746	23,287	(530)	37,503
Total Pasivo y Patrimonio	17,696	27,289	132	45,117

Nota: A partir del 1 de enero de 2001, según el artículo 1 de la Ley de Integración Monetaria se establece el tipo de cambio entre el Colón y el Dólar de los Estados Unidos de América como fijo e inalterable, a razón de ¢8.75 por US\$ 1.

Fuente: Gerencia de Supervisión y Control de Instituciones de la Intendencia del SAP, Superintendencia de Pensiones.

CUADRO No. 52

SISTEMA DE AHORRO PARA PENSIONES
ESTADOS FINANCIEROS DE LAS AFP
ESTADO INTERMEDIO DE RESULTADOS
(Del 1 de enero al 31 de octubre de 2002, en miles de US\$)

CONCEPTO	CONFIA	CRECER	PROFUTURO	TOTAL
Ingresos por Administración del Fondo de Pensiones	29,208	27,007	111	56,326
Ingresos por comisiones	28,780	26,642	106	55,528
Rentabilidad del AEG	429	365	4	798
Gastos por Administración del Fondo de Pensiones	15,578	14,808	50	30,435
Primas de seguros	12,970	12,112	0	25,082
Comisiones y sueldos a Agentes	1,875	1,770	0	3,645
Otros costos directos por administración del Fondo	734	926	50	1,709
UTILIDAD BRUTA	13,630	12,199	61	25,890
Operación	9,567	7,453	240	17,260
Gastos de personal y administrativos	9,002	6,400	138	15,540
Depreciaciones, amortizac. y desval. de activos Financieros	565	1,053	102	1,720
	(107)	(409)	0	(516)
Gastos Financieros	1	0	0	1
Ingresos financieros	(108)	(409)	0	(517)
Otros	(22)	(239)	(11)	(272)
Otros Gastos	9	19	0	28
Otros Ingresos	(31)	(258)	(11)	(300)
Utilidad (pérdida) de operación	4,192	5,394	(168)	9,418
Gastos de ejercicios anteriores	5	23	6	34
Ingresos de ejercicios anteriores	(359)	(82)	(2)	(443)
Utilidad antes de impuesto	4,546	5,452	(171)	9,827
Provisión para impuesto sobre la renta	1,125	1,254	0	2,379
Utilidad (pérdida) del Ejercicio	3,421	4,199	(171)	7,448

Nota: A partir del 1 de enero de 2001, según el artículo 1 de la Ley de Integración Monetaria se establece el tipo de cambio entre el Colón y el Dólar de los Estados Unidos de América como fijo e inalterable, a razón de ¢8.75 por US\$ 1.

Fuente: Gerencia de Supervisión y Control de Instituciones de la Intendencia del SAP, Superintendencia de Pensiones.

CUADRO No. 53

SISTEMA DE AHORRO PARA PENSIONES
ESTADOS FINANCIEROS DE LAS AFP
ESTADO INTERMEDIO DE RESULTADOS
(Del 1 de enero al 30 de noviembre de 2002, en miles de US\$)

CONCEPTO	CONFIA	CRECER	PROFUTURO	TOTAL
Ingresos por Administración del Fondo de Pensiones	31,855	29,733	123	61,711
Ingresos por comisiones	31,412	29,353	119	60,883
Rentabilidad del AEG	443	380	5	828
Gastos por Administración del Fondo de Pensiones	17,054	16,317	50	33,422
Primas de seguros	14,165	13,334	0	27,499
Comisiones y sueldos a Agentes	2,082	1,929	0	4,012
Otros costos directos por administración del Fondo	806	1,055	50	1,911
UTILIDAD BRUTA	14,801	13,415	73	28,290
Operación	10,506	8,184	261	18,951
Gastos de personal y administrativos	9,883	7,040	148	17,071
Depreciaciones, amortizac. y desval. de activos	622	1,144	114	1,880
Financieros	(123)	(466)	0	(589)
Gastos Financieros	1	0	0	1
Ingresos financieros	(124)	(466)	0	(590)
Otros	(26)	(262)	(11)	(299)
Otros Gastos	9	19	0	28
Otros Ingresos	(35)	(281)	(11)	(327)
Utilidad (pérdida) de operación	4,445	5,959	(177)	10,227
Gastos de ejercicios anteriores	5	23	6	34
Ingresos de ejercicios anteriores	(360)	(83)	(2)	(445)
Utilidad antes de impuesto	4,800	6,019	(181)	10,638
Provisión para impuesto sobre la renta	1,189	1,383	0	2,572
Utilidad (pérdida) del Ejercicio	3,611	4,636	(181)	8,066

Nota: A partir del 1 de enero de 2001, según el artículo 1 de la Ley de Integración Monetaria se establece el tipo de cambio entre el Colón y el Dólar de los Estados Unidos de América como fijo e inalterable, a razón de ¢8.75 por US\$ 1.

Fuente: Gerencia de Supervisión y Control de Instituciones de la Intendencia del SAP, Superintendencia de Pensiones.

CUADRO No. 54

**SISTEMA DE AHORRO PARA PENSIONES
ESTADOS FINANCIEROS DE LAS AFP
ESTADO DE RESULTADOS**

(Del 1 de enero al 31 de diciembre de 2002, en miles de US\$)

CONCEPTO	CONFIA	CRECER	PROFUTURO	TOTAL
Ingresos por Administración del Fondo de Pensiones	35,097	32,556	131	67,783
Ingresos por comisiones	34,607	32,129	126	66,862
Rentabilidad del AEG	490	427	5	921
Gastos por Administración del Fondo de Pensiones	18,770	17,326	169	36,264
Primas de seguros	15,614	14,046	0	29,660
Comisiones y sueldos a Agentes	2,274	2,096	0	4,369
Otros costos directos por admon. de Fondo	882	1,184	169	2,235
UTILIDAD BRUTA	16,327	15,229	(38)	31,519
Operación	11,423	9,179	278	20,880
Gastos de personal y administrativos	10,739	7,748	154	18,641
Depreciaciones, amortizac. y desval. de activos	684	1,236	124	2,044
Provisión para irrecup. de Ctas. por Cobrar Financieros	0	195	0	195
	(147)	(538)	0	(685)
Gastos Financieros	1	0	0	1
Ingresos financieros	(148)	(538)	0	(687)
Otros	(24)	(270)	(11)	(306)
Otros Gastos	11	46	0	57
Otros Ingresos	(35)	(316)	(11)	(362)
Utilidad (pérdida) de operación	5,076	6,858	(304)	11,630
Gastos de ejercicios anteriores	5	23	6	34
Ingresos extraordinarios	0	0	0	0
Ingresos de ejercicios anteriores	(365)	(83)	(2)	(450)
Utilidad antes de impuesto	5,436	6,918	(308)	12,047
Provisión para impuesto sobre la renta	1,255	1,524	0	2,779
Utilidad (pérdida) del Ejercicio	4,182	5,394	(308)	9,268

Nota: A partir del 1 de enero de 2001, según el artículo 1 de la Ley de Integración Monetaria se establece el tipo de cambio entre el Colón y el Dólar de los Estados Unidos de América como fijo e inalterable, a razón de ₡8.75 por US\$ 1.

Fuente: Gerencia de Supervisión y Control de Instituciones de la Intendencia del SAP, Superintendencia de Pensiones.

CUADRO No. 55

SISTEMA DE AHORRO PARA PENSIONES
ESTADOS FINANCIEROS DE LAS AFP
ESTADO DE CAMBIOS EN EL PATRIMONIO
 (Del 1 de enero al 31 de diciembre de 2002, en miles de US\$)

CONCEPTO	CONFIA	CRECER	PROFUTURO	TOTAL
SALDOS AL INICIO DEL PERIODO				
Capital social suscrito	10,000	31,429	4,229	45,657
Capital social no pagado	0	(7,886)	(513)	(8,399)
Capital social pagado	10,000	23,543	3,715	37,258
Reserva legal	564	302	0	865
Resultados acumulados	4,136	(5,951)	(3,929)	(5,744)
TOTAL DE SALDOS AL INICIO DEL PERIODO	14,700	17,893	(214)	32,380
Resultado del ejercicio	4,182	5,393	(745)	8,830
Reserva legal	381	783	0	1,164
Dividendos en efectivos	(4,136)	0	0	(4,136)
SALDOS AL 31 DE DICIEMBRE DE 2002	14,746	23,287	(530)	37,503

1/ A partir del 1 de enero de 2001, según el artículo 1 de la Ley de Integración Monetaria se establece el tipo de cambio entre el Colón y el Dólar de los Estados Unidos de América como fijo e inalterable, a razón de ¢8.75 por US\$ 1.

Los datos de AFP CONFIA y AFP CRECER, tienen como fuente las cifras publicadas por las AFP.

Fuente: Gerencia de Supervisión y Control de Instituciones de la Intendencia del SAP, Superintendencia de Pensiones.

CUADRO No. 56

SISTEMA DE AHORRO PARA PENSIONES
ESTADOS FINANCIEROS DE LAS AFP
ESTADO DE FLUJOS DE EFECTIVO
(Del 1 de enero al 31 de diciembre de 2002, en miles de US\$)

CONCEPTO	CONFIA	CRECER	PROFUTURO	TOTAL
EFFECTIVO RECIBIDO POR OPERACIONES DE ADMINISTRACIÓN DE FONDOS				
Cuentas por cobrar por comisiones al inicio del período	2,087	524	156	2,767
Ingresos por comisiones por administración de fondos	34,607	32,129	126	66,862
Aumento por absorción de deudas en el fondo	0	1	0	1
Cuentas por cobrar por comisiones al final del período	(582)	(482)	(3)	(1,066)
EFFECTIVO RECIBIDO POR OPERACIONES DE ADMINISTRACIÓN DE FONDOS	36,112	32,171	279	68,563
EFFECTIVO PAGADO POR OPERACIONES DE ADMINISTRACIÓN DE FONDOS				
Gastos por administración de fondos de pensiones	18,770	17,326	517	36,613
Gastos de operación:				
Gastos de personal y administrativos	10,739	7,748	155	18,642
Gastos de depreciación y amortización	684	1,431	124	2,239
Otros gastos	11	32	0	43
	30,203	26,538	796	57,537
Menos gastos que no generan flujo de efectivo - Depreciaciones y amortizaciones	(684)	(1,236)	5	(1,916)
Estimación de cuentas incobrables y otros activos	0	195	0	195
Otros gastos	0	(19)	0	(19)
Sub Total.	(684)	(1,256)	5	(1,935)
 (Menos) Más: Gastos pagados por anticipado y otros activos	(22)	(465)	0	(488)
 Gastos netos que requirieron efectivo	29,519	25,553	443	55,514
Más saldos iniciales de:				
Cuentas por pagar	1,638	1,776	498	3,911
Obligaciones por otros impuestos	442	379	218	1,039
Provisiones	716	29	0	745
Sub total	2,795	2,184	716	5,695
Menos reducción de saldos iniciales por ajustes a primas de seguros, provisiones y otros	(314)	(46)	(5)	(365)
Menos saldos finales de:				
Cuentas por pagar	(986)	(2,042)	(396)	(3,424)
Obligaciones por otros impuestos	(390)	(406)	(240)	(1,036)
Provisiones	(604)	(32)	0	(636)
Sub total	(1,980)	(2,480)	(636)	(5,097)
Efectivo adicional (recibido) pagado no incluidos en gastos	501	(342)	75	233
EFFECTIVO PAGADO POR OPERACIONES DE ADMINISTRACIÓN DE FONDOS	29,998	25,210	517	55,725

1/ A partir del 1 de enero de 2001, según el artículo 1 de la Ley de Integración Monetaria se establece el tipo de cambio entre el Colón y el Dólar de los Estados Unidos de América como fijo e inalterable, a razón de ¢8.75 por US\$ 1.

Los datos de AFP CONFIA y AFP CRECER, tienen como fuente las cifras publicadas por las AFP.

Fuente: Gerencia de Supervisión y Control de Instituciones de la Intendencia del SAP, Superintendencia de Pensiones.

CUADRO No. 57

SISTEMA DE AHORRO PARA PENSIONES
COMPOSICIÓN Y COBERTURA DEL PATRIMONIO NETO MÍNIMO POR AFP

(En miles de US\$)

CONCEPTO	CONFIA	CRECER	PROFUTURO
Oct-02			
Capital Social Pagado	10,000	23,543	3,715
Reserva legal y otras reservas de capital	564	302	0
50% Utilidades Netas de Provisión de Impuesto sobre la renta Ejercicio Corriente	1,711	2,099	0
Resultados del Ejercicio Anterior	0	(5,951)	(3,937)
Pérdida del Presente Periodo	0	0	(171)
Patrimonio Neto 1/	12,275	19,992	(393)
Patrimonio Neto Mínimo 3% del Fondo (Art. 35 de la Ley del SAP)	10,000	10,000	121
Capital Social Exigido (Art.28 de la Ley del SAP)	1,714	1,714	1,714
Excedente o deficiencia	2,275	9,992	(514)
Relación de cobertura del PNM (número de veces)	1	2	(3)
PATRIMONIO DEL FONDO DE PENSIONES ADMINISTRADO	521,677	489,789	4,049
Nov-02			
Capital Social Pagado	10,000	23,543	3,715
Reserva legal y otras reservas de capital	564	302	0
50% Utilidades Netas de Provisión de Impuesto sobre la renta Ejercicio Corriente	1,805	2,318	0
Resultados del Ejercicio Anterior	0	(5,951)	(3,937)
Patrimonio Neto 1/	12,369	20,211	(402)
Patrimonio Neto Mínimo 3% del Fondo (Art. 35 de la Ley del SAP)	10,000	10,000	124
Capital Social Exigido (Art.28 de la Ley del SAP)	1,714	1,714	1,714
Excedente o deficiencia	2,369	10,211	(527)
Relación de cobertura del PNM (número de veces)	1	2	(3)
PATRIMONIO DEL FONDO DE PENSIONES ADMINISTRADO	535,120	502,087	4,142
Dic-02			
Capital Social Pagado	10,000	23,543	3,715
Reserva legal y otras reservas de capital	945	786	0
50% Utilidades Netas de Provisión de Impuesto sobre la renta Ejercicio Corriente	1,901	2,455	0
Resultados del Ejercicio Anterior	0	(5,951)	(3,937)
Patrimonio Neto 1/	12,845	20,832	(530)
Patrimonio Neto Mínimo 3% del Fondo (Art. 35 de la Ley del SAP)	10,000	10,000	125
Capital Social Exigido (Art.28 de la Ley del SAP)	1,714	1,714	1,714
Excedente o deficiencia	2,845	10,832	(655)
Relación de cobertura del PNM (número de veces)	1	2	(4.2)
PATRIMONIO DEL FONDO DE PENSIONES ADMINISTRADO	549,719	515,640	4,174

1/ Según el Inciso tercero del Artículo 35, se entiende como la suma del capital pagado, la reserva legal y otras reservas de capital, más las cuentas de superávit y utilidades retenidas, más el 50% de las utilidades netas de provisión del impuesto sobre la renta del ejercicio corriente, el 50% de las revaluaciones que hubiere autorizado la Superintendencia de Pensiones, deducidas las participaciones de capital en otras sociedades y el valor de las pérdidas si las hubiere.

Nota: A partir del 1 de enero de 2001, según el artículo 1 de la Ley de Integración Monetaria se establece el tipo de cambio entre el Colón y el Dólar de los Estados Unidos de América como fijo e inalterable, a razón de ¢8.75 por US\$ 1.

Fuente: Gerencia de Supervisión y Control de Instituciones de la Intendencia del SAP, Superintendencia de Pensiones.

CUADRO No. 58

SISTEMA DE AHORRO PARA PENSIONES
DISTRIBUCIÓN DE LA PROPIEDAD ACCIONARIA DE LAS ADMINISTRADORAS DE FONDOS DE PENSIONES
(Datos al 31 de diciembre de 2002, en porcentajes y en miles de US\$)

AFP	Dic-98		Dic-02		Dic-98		Dic-02		
	Participación total	US\$	Participación total	US\$	% pagado de lo suscrito	US\$	% pagado de lo suscrito	US\$	
CONFIA									
	Capital extranjero		44.6%	4,463			44.6%	4,463	
	Capital nacional	100%	10,000	55.4%	5,537	100%	10,000	55.4%	5,537
Total		100%	10,000	100.0%	10,000	100%	10,000	100.0%	10,000
CRECER									
	Capital extranjero	--	--	72.9%	22,910	--	--	74.9%	17,162
	Capital nacional	--	--	27.1%	8,518	--	--	74.9%	6,381
Total		--	--	100.0%	31,429	--	--	74.9%	23,543
MAXIMA									
	Capital extranjero	50%	4,000	--	--	50%	4,000	--	--
	Capital nacional	50%	4,000	--	--	50%	4,000	--	--
Total		100%	8,000	--	--	100%	8,000	--	--
PORVENIR									
	Capital extranjero	50%	3,143	--	--	50%	3,143	--	--
	Capital nacional	50%	3,143	--	--	50%	3,143	--	--
Total		100%	6,286	--	--	100%	6,286	--	--
PREVISION									
	Capital extranjero	80%	9,143	--	--	80%	6,400	--	--
	Capital nacional	20%	2,286	--	--	20%	1,600	--	--
Total		100%	11,429	--	--	100%	8,000	--	--
PROFUTURO									
	Capital nacional	100%	3,429	100.0%	4,229	91.51%	3,138	87.9%	3,715
Total		100%	3,429	100.0%	4,229	91.51%	3,138	87.9%	3,715

Nota: A partir del 1 de enero de 2001, según el artículo 1 de la Ley de Integración Monetaria se establece el tipo de cambio entre el Colón y el Dólar de los Estados Unidos de América como fijo e inalterable, a razón de ¢8.75 por 1US\$.

Fuente: Gerencia Supervisión y Control de Instituciones de la Intendencia del SAP, Superintendencia de Pensiones.

[IR A MENU PRINCIPAL](#)

Para entrar pulse aquí

SUPERINTENDENCIA DE PENSIONES

Revista de Estadísticas Previsionales

II. SISTEMA DE PENSIONES PÚBLICO

CUADRO No. 59

SISTEMA DE PENSIONES PÚBLICO
NÚMERO DE AFILIADOS QUE OPTARON PERMANECER EN EL SPP
POR GÉNERO, SEGÚN INSTITUTO PREVISIONAL 1/
(Al final de octubre, noviembre y diciembre de 2002)

INSTITUCIÓN	Oct-02			Nov-02			Dic-02		
	Femenino	Masculino	Total	Femenino	Masculino	Total	Femenino	Masculino	Total
TOTAL	14,536	26,805	41,341	14,545	26,828	41,373	14,550	26,839	41,389
INPEP	8,364	15,657	24,021	8,365	15,662	24,027	8,368	15,666	24,034
ISSS	6,172	11,148	17,320	6,180	11,166	17,346	6,182	11,173	17,355

1/ Según lo establecido en el artículo 184 de la Ley del SAP.

Nota: Estas cifras incluyen afiliados activos, pensionados por invalidez, cesantes y fallecidos con NUP asignado.

Fuente: Superintendencia de Pensiones.

CUADRO No. 60

SISTEMA DE PENSIONES PÚBLICO
NÚMERO DE AFILIADOS A QUIENES LES COMPETE PERMANECER EN EL SPP
POR GÉNERO, SEGÚN INSTITUTO PREVISIONAL 1/
(Al final de octubre, noviembre y diciembre de 2002)

INSTITUCIÓN	Oct-02			Nov-02			Dic-02		
	Femenino	Masculino	Total	Femenino	Masculino	Total	Femenino	Masculino	Total
TOTAL	19,839	32,117	51,956	20,052	32,479	52,531	20,131	32,575	52,706
INPEP	12,956	19,565	32,521	12,998	19,624	32,622	13,039	19,666	32,705
ISSS	6,883	12,552	19,435	7,054	12,855	19,909	7,092	12,909	20,001

1/ Según lo establecido en el artículo 186 de la Ley del SAP.

Nota: Estas cifras incluyen afiliados activos, pensionados, cesantes y fallecidos con NUP asignado.

Fuente: Superintendencia de Pensiones.

CUADRO No. 61

SISTEMA DE PENSIONES PÚBLICO
TOTAL DE AFILIADOS POR GÉNERO, SEGÚN INSTITUTO PREVISIONAL
(Al final de octubre, noviembre y diciembre de 2002)

INSTITUCIÓN	Oct-02			Nov-02			Dic-02		
	Femenino	Masculino	Total	Femenino	Masculino	Total	Femenino	Masculino	Total
TOTAL	34,375	58,922	93,297	34,597	59,307	93,904	34,681	59,414	94,095
INPEP	21,320	35,222	56,542	21,363	35,286	56,649	21,407	35,332	56,739
ISSS	13,055	23,700	36,755	13,234	24,021	37,255	13,274	24,082	37,356

Nota: Estas cifras incluyen afiliados activos, pensionados, cesantes y fallecidos con NUP asignado.

Fuente: Superintendencia de Pensiones.

CUADRO No. 62

SISTEMA DE PENSIONES PÚBLICO
TOTAL DE AFILIADOS POR TIPO DE TRABAJADOR, SEGÚN INSTITUTO PREVISIONAL
(Al final de octubre, noviembre y diciembre de 2002)

INSTITUCIÓN	Oct-02			Nov-02			Dic-02		
	Activos	Pasivos	Total	Activos	Pasivos	Total	Activos	Pasivos	Total
TOTAL	52,751	40,546	93,297	52,827	41,077	93,904	52,736	41,359	94,095
INPEP	26,396	30,146	56,542	26,402	30,247	56,649	26,411	30,328	56,739
ISSS	26,355	10,400	36,755	26,425	10,830	37,255	26,325	11,031	37,356

Nota: Estas cifras incluyen afiliados activos, pensionados, cesantes y fallecidos con NUP asignado.

Fuente: Superintendencia de Pensiones.

CUADRO No. 63

SISTEMA DE PENSIONES PÚBLICO
POBLACIÓN INCORPORADA AL SPP, POR TIPO DE POBLACIÓN Y GÉNERO, SEGÚN INSTITUTO PREVISIONAL Y RANGOS DE EDAD
(Acumulada al 31 de octubre de 2002)

RANGOS DE EDAD	POBLACIÓN ACTIVA						POBLACIÓN PASIVA									TOTAL		
	SOLICITARON PERMANENCIA EN EL SPP			LES CORRESPONDIÓ PERMANECER EN EL SPP			POBLACIÓN PENSIONADA			POBLACIÓN CESANTE			FALLECIDOS					
	Femenino	Masculino	Total	Femenino	Masculino	Total	Femenino	Masculino	Total	Femenino	Masculino	Total	Femenino	Masculino	Total	Femenino	Masculino	Total
TOTAL	13,366	22,428	35,794	7,272	9,685	16,957	50,892	49,788	100,680	6,576	13,043	19,619	95	752	847	78,201	95,696	173,897
Menos de 20	0	0	0	0	0	0	3,544	3,633	7,177	0	0	0	0	0	0	3,544	3,633	7,177
De 20 a 24	0	0	0	0	0	0	291	285	576	0	0	0	0	3	3	291	288	579
De 25 a 29	0	0	0	0	0	0	116	70	186	0	0	0	5	24	29	121	94	215
De 30 a 34	0	0	0	0	0	0	213	96	309	0	0	0	12	60	72	225	156	381
De 35 a 39	0	0	0	0	0	0	414	118	532	0	0	0	13	85	98	427	203	630
De 40 a 44	3,962	3,670	7,632	0	0	0	741	153	894	107	204	311	11	91	102	4,821	4,118	8,939
De 45 a 49	4,846	5,750	10,596	0	0	0	1,202	277	1,479	293	504	797	12	104	116	6,353	6,635	12,988
De 50 a 54	4,511	6,352	10,863	1	0	1	2,324	1,102	3,426	500	723	1,223	20	106	126	7,356	8,283	15,639
De 55 a 59	47	6,601	6,648	4,433	0	4,433	9,084	3,445	12,529	3,174	910	4,084	11	143	154	16,749	11,099	27,848
De 60 a 64	0	55	55	1,572	5,771	7,343	9,848	10,241	20,089	1,244	5,707	6,951	5	55	60	12,669	21,829	34,498
De 65 a 69	0	0	0	691	2,301	2,992	8,008	10,693	18,701	617	2,494	3,111	3	29	32	9,319	15,517	24,836
De 70 a 74	0	0	0	329	959	1,288	6,263	8,703	14,966	319	1,215	1,534	1	22	23	6,912	10,899	17,811
De 75 a 79	0	0	0	147	422	569	4,203	5,659	9,862	134	583	717	1	11	12	4,485	6,675	11,160
De 80 a 84	0	0	0	70	163	233	2,488	3,161	5,649	63	360	423	0	14	14	2,621	3,698	6,319
85 años ó	0	0	0	29	69	98	2,153	2,152	4,305	125	343	468	1	5	6	2,308	2,569	4,877
INPEP	7,982	13,427	21,409	2,615	2,372	4,987	30,114	24,555	54,669	3,868	7,174	11,042	4	88	92	44,583	47,616	92,199
Menos de 20	0	0	0	0	0	0	1,677	1,761	3,438	0	0	0	0	0	0	1,677	1,761	3,438
De 20 a 24	0	0	0	0	0	0	91	92	183	0	0	0	0	0	0	91	92	183
De 25 a 29	0	0	0	0	0	0	77	32	109	0	0	0	1	4	5	78	36	114
De 30 a 34	0	0	0	0	0	0	148	49	197	0	0	0	0	4	4	148	53	201
De 35 a 39	0	0	0	0	0	0	313	43	356	0	0	0	0	10	10	313	53	366
De 40 a 44	2,588	2,303	4,891	0	0	0	615	62	677	36	68	104	0	11	11	3,239	2,444	5,683
De 45 a 49	2,858	3,613	6,471	0	0	0	986	132	1,118	80	227	307	0	19	19	3,924	3,991	7,915
De 50 a 54	2,509	3,866	6,375	0	0	0	1,724	702	2,426	124	353	477	2	13	15	4,359	4,934	9,293
De 55 a 59	27	3,614	3,641	1,930	0	1,930	5,766	2,441	8,207	1,782	351	2,133	0	17	17	9,505	6,423	15,928
De 60 a 64	0	31	31	519	1,537	2,056	5,717	5,157	10,874	837	2,900	3,737	1	1	2	7,074	9,626	16,700
De 65 a 69	0	0	0	137	568	705	4,557	4,825	9,382	471	1,446	1,917	0	3	3	5,165	6,842	12,007
De 70 a 74	0	0	0	18	169	187	3,504	4,022	7,526	266	793	1,059	0	1	1	3,788	4,985	8,773
De 75 a 79	0	0	0	10	63	73	2,222	2,631	4,853	101	447	548	0	0	0	2,333	3,141	5,474
De 80 a 84	0	0	0	0	23	23	1,390	1,553	2,943	54	290	344	0	4	4	1,444	1,870	3,314
85 años ó	0	0	0	1	12	13	1,327	1,053	2,380	117	299	416	0	1	1	1,445	1,365	2,810
ISSS	5,384	9,001	14,385	4,657	7,313	11,970	20,778	25,233	46,011	2,708	5,869	8,577	91	664	755	33,618	48,080	81,698
Menos de 20	0	0	0	0	0	0	1,867	1,872	3,739	0	0	0	0	0	0	1,867	1,872	3,739
De 20 a 24	0	0	0	0	0	0	200	193	393	0	0	0	0	3	3	200	196	396
De 25 a 29	0	0	0	0	0	0	39	38	77	0	0	0	4	20	24	43	58	101
De 30 a 34	0	0	0	0	0	0	65	47	112	0	0	0	12	56	68	77	103	180
De 35 a 39	0	0	0	0	0	0	101	75	176	0	0	0	13	75	88	114	150	264
De 40 a 44	1,374	1,367	2,741	0	0	0	126	91	217	71	136	207	11	80	91	1,582	1,674	3,256
De 45 a 49	1,988	2,137	4,125	0	0	0	216	145	361	213	277	490	12	85	97	2,429	2,644	5,073
De 50 a 54	2,002	2,486	4,488	1	0	1	600	400	1,000	376	370	746	18	93	111	2,997	3,349	6,346
De 55 a 59	20	2,987	3,007	2,503	0	2,503	3,318	1,004	4,322	1,392	559	1,951	11	126	137	7,244	4,676	11,920
De 60 a 64	0	24	24	1,053	4,234	5,287	4,131	5,084	9,215	407	2,807	3,214	4	54	58	5,595	12,203	17,798
De 65 a 69	0	0	0	554	1,733	2,287	3,451	5,868	9,319	146	1,048	1,194	3	26	29	4,154	8,675	12,829
De 70 a 74	0	0	0	311	790	1,101	2,759	4,681	7,440	53	422	475	1	21	22	3,124	5,914	9,038
De 75 a 79	0	0	0	137	359	496	1,981	3,028	5,009	33	136	169	1	11	12	2,152	3,534	5,686
De 80 a 84	0	0	0	70	140	210	1,098	1,608	2,706	9	70	79	0	10	10	1,177	1,828	3,005
85 años ó	0	0	0	28	57	85	826	1,099	1,925	8	44	52	1	4	5	863	1,204	2,067

Nota: En la población activa, cesante y fallecida se incluyen únicamente afiliados con Número Único Previsional asignado.

Fuente: Superintendencia de Pensiones.

CUADRO No. 64

SISTEMA DE PENSIONES PÚBLICO
POBLACIÓN INCORPORADA AL SPP, POR TIPO DE POBLACIÓN Y GÉNERO, SEGÚN INSTITUTO PREVISIONAL Y RANGOS DE EDAD

(Acumulada al 30 de noviembre de 2002)

RANGOS DE EDAD	POBLACIÓN ACTIVA						POBLACIÓN PASIVA									TOTAL		
	SOLICITARON PERMANENCIA EN EL SPP			LES CORRESPONDÍA PERMANECER EN EL SPP			POBLACIÓN PENSIONADA			POBLACIÓN CESANTE			FALLECIDOS					
	Femenino	Masculino	Total	Femenino	Masculino	Total	Femenino	Masculino	Total	Femenino	Masculino	Total	Femenino	Masculino	Total	Femenino	Masculino	Total
TOTAL	13,367	22,432	35,799	7,300	9,728	17,028	51,213	50,127	101,340	6,757	13,335	20,092	103	785	888	78,740	96,407	175,147
Menos de 20	0	0	0	0	0	0	3,591	3,658	7,249	0	0	0	0	0	0	3,591	3,658	7,249
De 20 a 24	0	0	0	0	0	0	304	288	592	0	0	0	0	3	3	304	291	595
De 25 a 29	0	0	0	0	0	0	115	72	187	0	0	0	5	25	30	120	97	217
De 30 a 34	0	0	0	0	0	0	214	97	311	0	0	0	12	59	71	226	156	382
De 35 a 39	0	0	0	0	0	0	422	120	542	0	0	0	14	87	101	436	207	643
De 40 a 44	3,880	3,574	7,454	0	0	0	744	152	896	103	195	298	12	92	104	4,739	4,013	8,752
De 45 a 49	4,865	5,757	10,622	0	0	0	1,212	275	1,487	292	505	797	16	110	126	6,385	6,647	13,032
De 50 a 54	4,501	6,348	10,849	1	0	1	2,380	1,151	3,531	501	712	1,213	21	109	130	7,404	8,320	15,724
De 55 a 59	121	6,612	6,733	4,402	0	4,402	9,258	3,534	12,792	3,272	921	4,193	12	152	164	17,065	11,219	28,284
De 60 a 64	0	141	141	1,610	5,743	7,353	9,876	10,477	20,353	1,284	5,831	7,115	5	61	66	12,775	22,253	35,028
De 65 a 69	0	0	0	703	2,346	3,049	8,025	10,718	18,743	641	2,583	3,224	3	32	35	9,372	15,679	25,051
De 70 a 74	0	0	0	332	976	1,308	6,260	8,698	14,958	335	1,251	1,586	1	23	24	6,928	10,948	17,876
De 75 a 79	0	0	0	149	430	579	4,198	5,635	9,833	137	614	751	1	11	12	4,485	6,690	11,175
De 80 a 84	0	0	0	74	162	236	2,479	3,145	5,624	65	374	439	0	15	15	2,618	3,696	6,314
85 años ó más	0	0	0	29	71	100	2,135	2,107	4,242	127	349	476	1	6	7	2,292	2,533	4,825
INPEP	7,982	13,429	21,411	2,616	2,375	4,991	30,280	24,742	55,022	3,908	7,223	11,131	4	95	99	44,790	47,864	92,654
Menos de 20	0	0	0	0	0	0	1,706	1,776	3,482	0	0	0	0	0	0	1,706	1,776	3,482
De 20 a 24	0	0	0	0	0	0	107	102	209	0	0	0	0	0	0	107	102	209
De 25 a 29	0	0	0	0	0	0	78	32	110	0	0	0	1	4	5	79	36	115
De 30 a 34	0	0	0	0	0	0	149	49	198	0	0	0	0	5	5	149	54	203
De 35 a 39	0	0	0	0	0	0	319	43	362	0	0	0	0	10	10	319	53	372
De 40 a 44	2,541	2,241	4,782	0	0	0	616	62	678	35	64	99	0	12	12	3,192	2,379	5,571
De 45 a 49	2,874	3,615	6,489	0	0	0	992	132	1,124	79	229	308	0	20	20	3,945	3,996	7,941
De 50 a 54	2,502	3,861	6,363	0	0	0	1,759	734	2,493	124	348	472	2	14	16	4,387	4,957	9,344
De 55 a 59	65	3,638	3,703	1,909		1,909	5,817	2,497	8,314	1,780	356	2,136	0	19	19	9,571	6,510	16,081
De 60 a 64	0	74	74	536	1,523	2,059	5,733	5,255	10,988	854	2,889	3,743	1	2	3	7,124	9,743	16,867
De 65 a 69	0	0	0	142	579	721	4,563	4,839	9,402	484	1,470	1,954	0	3	3	5,189	6,891	12,080
De 70 a 74	0	0	0	18	174	192	3,510	4,023	7,533	276	801	1,077	0	1	1	3,804	4,999	8,803
De 75 a 79	0	0	0	10	64	74	2,218	2,619	4,837	103	463	566	0	0	0	2,331	3,146	5,477
De 80 a 84	0	0	0	0	23	23	1,387	1,541	2,928	55	298	353	0	4	4	1,442	1,866	3,308
85 años ó más	0	0	0	1	12	13	1,326	1,038	2,364	118	305	423	0	1	1	1,445	1,356	2,801
ISSS	5,385	9,003	14,388	4,684	7,353	12,037	20,933	25,385	46,318	2,849	6,112	8,961	99	690	789	33,950	48,543	82,493
Menos de 20	0	0	0	0	0	0	1,885	1,882	3,767	0	0	0	0	0	0	1,885	1,882	3,767
De 20 a 24	0	0	0	0	0	0	197	186	383	0	0	0	0	3	3	197	189	386
De 25 a 29	0	0	0	0	0	0	37	40	77	0	0	0	4	21	25	41	61	102
De 30 a 34	0	0	0	0	0	0	65	48	113	0	0	0	12	54	66	77	102	179
De 35 a 39	0	0	0	0	0	0	103	77	180	0	0	0	14	77	91	117	154	271
De 40 a 44	1,339	1,333	2,672	0	0	0	128	90	218	68	131	199	12	80	92	1,547	1,634	3,181
De 45 a 49	1,991	2,142	4,133	0	0	0	220	143	363	213	276	489	16	90	106	2,440	2,651	5,091
De 50 a 54	1,999	2,487	4,486	1	0	1	621	417	1,038	377	364	741	19	95	114	3,017	3,363	6,380
De 55 a 59	56	2,974	3,030	2,493	0	2,493	3,441	1,037	4,478	1,492	565	2,057	12	133	145	7,494	4,709	12,203
De 60 a 64	0	67	67	1,074	4,220	5,294	4,143	5,222	9,365	430	2,942	3,372	4	59	63	5,651	12,510	18,161
De 65 a 69	0	0	0	561	1,767	2,328	3,462	5,879	9,341	157	1,113	1,270	3	29	32	4,183	8,788	12,971
De 70 a 74	0	0	0	314	802	1,116	2,750	4,675	7,425	59	450	509	1	22	23	3,124	5,949	9,073
De 75 a 79	0	0	0	139	366	505	1,980	3,016	4,996	34	151	185	1	11	12	2,154	3,544	5,698
De 80 a 84	0	0	0	74	139	213	1,092	1,604	2,696	10	76	86	0	11	11	1,176	1,830	3,006
85 años ó más	0	0	0	28	59	87	809	1,069	1,878	9	44	53	1	5	6	847	1,177	2,024

Nota: En la población activa, cesante y fallecida se incluyen únicamente afiliados con Número Unico Previsional asignado.

Fuente: Superintendencia de Pensiones.

CUADRO No. 65

SISTEMA DE PENSIONES PÚBLICO
POBLACIÓN INCORPORADA AL SPP, POR TIPO DE POBLACIÓN Y GÉNERO, SEGÚN INSTITUTO PREVISIONAL Y RANGOS DE EDAD
(Acumulada al 31 de diciembre de 2002)

RANGOS DE EDAD	POBLACIÓN ACTIVA						POBLACION PASIVA									TOTAL		
	SOLICITARON PERMANENCIA EN EL SPP			LES CORRESPONDÍA PERMANECER EN EL SPP			POBLACIÓN PENSIONADA			POBLACIÓN CESANTE			FALLECIDOS					
	Femenino	Masculino	Total	Femenino	Masculino	Total	Femenino	Masculino	Total	Femenino	Masculino	Total	Femenino	Masculino	Total	Femenino	Masculino	Total
TOTAL	13,357	22,398	35,755	7,278	9,703	16,981	51,557	50,521	102,078	6,815	13,396	20,211	104	794	898	79,111	96,812	175,923
Menos de 20	0	0	0	0	0	0	3,620	3,691	7,311	0	0	0	0	0	0	3,620	3,691	7,311
De 20 a 24	0	0	0	0	0	0	300	284	584	0	0	0	0	3	3	300	287	587
De 25 a 29	0	0	0	0	0	0	114	72	186	0	0	0	5	25	30	119	97	216
De 30 a 34	0	0	0	0	0	0	214	99	313	0	0	0	11	59	70	225	158	383
De 35 a 39	0	0	0	0	0	0	436	121	557	0	0	0	14	85	99	450	206	656
De 40 a 44	3,800	3,485	7,285	0	0	0	756	152	908	101	190	291	14	93	107	4,671	3,920	8,591
De 45 a 49	4,872	5,729	10,601	0	0	0	1,232	288	1,520	284	500	784	15	112	127	6,403	6,629	13,032
De 50 a 54	4,467	6,359	10,826	1	0	1	2,440	1,202	3,642	504	714	1,218	22	112	134	7,434	8,387	15,821
De 55 a 59	218	6,603	6,821	4,343	0	4,343	9,433	3,612	13,045	3,272	915	4,187	12	152	164	17,278	11,282	28,560
De 60 a 64	0	222	222	1,635	5,650	7,285	9,909	10,728	20,637	1,309	5,801	7,110	5	64	69	12,858	22,465	35,323
De 65 a 69	0	0	0	703	2,399	3,102	8,045	10,750	18,795	662	2,630	3,292	3	33	36	9,413	15,812	25,225
De 70 a 74	0	0	0	339	981	1,320	6,263	8,686	14,949	344	1,290	1,634	1	23	24	6,947	10,980	17,927
De 75 a 79	0	0	0	153	438	591	4,189	5,610	9,799	143	623	766	1	11	12	4,486	6,682	11,168
De 80 a 84	0	0	0	75	164	239	2,478	3,145	5,623	68	380	448	0	16	16	2,621	3,705	6,326
85 años ó más	0	0	0	29	71	100	2,128	2,081	4,209	128	353	481	1	6	7	2,286	2,511	4,797
INPEP	7,984	13,432	21,416	2,619	2,376	4,995	30,373	24,899	55,272	3,944	7,259	11,203	4	96	100	44,924	48,062	92,986
Menos de 20	0	0	0	0	0	0	1,708	1,775	3,521	0	0	0	0	0	0	1,708	1,775	3,483
De 20 a 24	0	0	0	0	0	0	104	99	249	0	0	0	0	0	0	104	99	203
De 25 a 29	0	0	0	0	0	0	78	32	109	0	0	0	1	4	5	79	36	115
De 30 a 34	0	0	0	0	0	0	149	50	193	0	0	0	0	5	5	149	55	204
De 35 a 39	0	0	0	0	0	0	328	43	344	0	0	0	0	10	10	328	53	381
De 40 a 44	2,492	2,199	4,691	0	0	0	624	62	670	34	63	97	0	11	11	3,150	2,335	5,485
De 45 a 49	2,887	3,592	6,479	0	0	0	1,004	142	1,089	77	224	301	0	20	20	3,968	3,978	7,946
De 50 a 54	2,486	3,882	6,368	0	0	0	1,784	761	2,207	126	349	475	2	15	17	4,398	5,007	9,405
De 55 a 59	119	3,651	3,770	1,899	0	1,899	5,861	2,533	7,472	1,767	355	2,122	0	19	19	9,646	6,558	16,204
De 60 a 64	0	108	108	543	1,508	2,051	5,740	5,341	10,364	873	2,873	3,746	1	3	4	7,157	9,833	16,990
De 65 a 69	0	0	0	146	592	738	4,573	4,857	9,295	497	1,487	1,984	0	3	3	5,216	6,939	12,155
De 70 a 74	0	0	0	20	177	197	3,507	4,023	7,520	284	828	1,112	0	1	1	3,811	5,029	8,840
De 75 a 79	0	0	0	10	64	74	2,213	2,610	4,838	109	470	579	0	0	0	2,332	3,144	5,476
De 80 a 84	0	0	0	0	23	23	1,385	1,543	2,978	58	301	359	0	4	4	1,443	1,871	3,314
85 años ó más	0	0	0	1	12	13	1,315	1,028	2,362	119	309	428	0	1	1	1,435	1,350	2,785
ISSS	5,373	8,966	14,339	4,659	7,327	11,986	21,184	25,622	46,806	2,871	6,137	9,008	100	698	798	34,187	48,750	82,937
Menos de 20	0	0	0	0	0	0	1,912	1,916	3,828	0	0	0	0	0	0	1,912	1,916	3,828
De 20 a 24	0	0	0	0	0	0	196	185	381	0	0	0	0	3	3	196	188	384
De 25 a 29	0	0	0	0	0	0	36	40	76	0	0	0	4	21	25	40	61	101
De 30 a 34	0	0	0	0	0	0	65	49	114	0	0	0	11	54	65	76	103	179
De 35 a 39	0	0	0	0	0	0	108	78	186	0	0	0	14	75	89	122	153	275
De 40 a 44	1,308	1,286	2,594	0	0	0	132	90	222	67	127	194	1482	0	96	1,521	1,585	3,106
De 45 a 49	1,985	2,137	4,122	0	0	0	228	146	374	207	276	483	15	92	107	2,435	2,651	5,086
De 50 a 54	1,981	2,477	4,458	1	0	1	656	441	1,097	378	365	743	20	97	117	3,036	3,380	6,416
De 55 a 59	99	2,952	3,051	2,444	0	2,444	3,572	1,079	4,651	1,505	560	2,065	12	133	145	7,632	4,724	12,356
De 60 a 64	0	114	114	1,092	4,142	5,234	4,169	5,387	9,556	436	2,928	3,364	4	61	65	5,701	12,632	18,333
De 65 a 69	0	0	0	557	1,807	2,364	3,472	5,893	9,365	165	1,143	1,308	3	30	33	4,197	8,873	13,070
De 70 a 74	0	0	0	319	804	1,123	2,756	4,663	7,419	60	462	522	1	22	23	3,136	5,951	9,087
De 75 a 79	0	0	0	143	374	517	1,976	3,000	4,976	34	153	187	1	11	12	2,154	3,538	5,692
De 80 a 84	0	0	0	75	141	216	1,093	1,602	2,695	10	79	89	0	12	12	1,178	1,834	3,012
85 años ó más	0	0	0	28	59	87	813	1,053	1,866	9	44	53	1	5	6	851	1,161	2,012

Nota: En la población activa, cesante y fallecida se incluyen únicamente afiliados con Número Unico Previsional asignado.

Fuente: Superintendencia de Pensiones.

CUADRO No. 66

SISTEMA DE PENSIONES PÚBLICO
NÚMERO DE PENSIONADOS POR TIPO DE PRESTACIÓN Y GÉNERO, SEGÚN INSTITUTO PREVISIONAL Y RANGOS DE EDAD
(Acumulado al 31 de octubre de 2002)

INSTITUTO	VEJEZ			INVALIDEZ			VIUDEZ			ORFANDAD			ASCENDENCIA			TOTAL		
	Femenino	Masculino	Total	Femenino	Masculino	Total	Femenino	Masculino	Total	Femenino	Masculino	Total	Femenino	Masculino	Total	Femenino	Masculino	Total
TOTAL SPP	28,695	44,093	72,788	507	1,261	1,768	16,490	43	16,533	4,452	4,190	8,642	748	201	949	50,892	49,788	100,680
4 años ó menos	0	0	0	0	0	0	0	0	0	26	24	50	0	0	0	26	24	50
De 5 a 9 años	0	0	0	0	0	0	0	0	0	530	558	1,088	0	0	0	530	558	1,088
De 10 a 14 años	0	0	0	0	0	0	0	0	0	1,378	1,472	2,850	0	0	0	1,378	1,472	2,850
De 15 a 19 años	0	0	0	0	0	0	1	0	1	1,609	1,579	3,188	0	0	0	1,610	1,579	3,189
De 20 a 24 años	0	0	0	1	2	3	10	0	10	280	283	563	0	0	0	291	285	576
De 25 a 29 años	1	0	1	3	14	17	52	0	52	60	56	116	0	0	0	116	70	186
de 30 a 34 años	1	0	1	15	31	46	128	0	128	69	65	134	0	0	0	213	96	309
De 35 a 39 años	1	1	2	24	74	98	326	0	326	63	43	106	0	0	0	414	118	532
De 40 a 44 años	7	4	11	43	114	157	637	1	638	54	34	88	0	0	0	741	153	894
De 45 a 49 años	25	60	85	85	186	271	1,050	2	1,052	41	29	70	1	0	1	1,202	277	1,479
De 50 a 54 años	854	840	1,694	148	232	380	1,269	3	1,272	51	27	78	2	0	2	2,324	1,102	3,426
De 55 a 59 años	7,069	3,114	10,183	73	314	387	1,890	4	1,894	49	13	62	3	0	3	9,084	3,445	12,529
De 60 a 64 años	7,456	10,101	17,557	36	129	165	2,273	4	2,277	42	5	47	41	2	43	9,848	10,241	20,089
De 65 a 69 años	5,509	10,610	16,119	48	53	101	2,326	5	2,331	33	0	33	92	25	117	8,008	10,693	18,701
De 70 a 74 años	3,799	8,609	12,408	18	44	62	2,269	7	2,276	49	1	50	128	42	170	6,263	8,703	14,966
De 75 a 79 años	2,099	5,581	7,680	7	24	31	1,912	4	1,916	39	0	39	146	50	196	4,203	5,659	9,862
De 80 a 84 años	1,039	3,091	4,130	5	32	37	1,260	6	1,266	33	0	33	151	32	183	2,488	3,161	5,649
85 años ó más	835	2,082	2,917	1	12	13	1,087	7	1,094	46	1	47	184	50	234	2,153	2,152	4,305
INPEP	17,227	21,760	38,987	266	642	908	9,976	21	9,997	2,279	2,011	4,290	366	121	487	30,114	24,555	54,669
4 años ó menos	0	0	0	0	0	0	0	0	0	16	17	33	0	0	0	16	17	33
De 5 a 9 años	0	0	0	0	0	0	0	0	0	229	259	488	0	0	0	229	259	488
De 10 a 14 años	0	0	0	0	0	0	0	0	0	647	676	1,323	0	0	0	647	676	1,323
De 15 a 19 años	0	0	0	0	0	0	1	0	1	784	809	1,593	0	0	0	785	809	1,594
De 20 a 24 años	0	0	0	0	0	0	5	0	5	86	92	178	0	0	0	91	92	183
De 25 a 29 años	1	0	1	1	2	3	41	0	41	34	30	64	0	0	0	77	32	109
de 30 a 34 años	1	0	1	1	6	7	98	0	98	48	43	91	0	0	0	148	49	197
De 35 a 39 años	1	1	2	6	21	27	265	0	265	41	21	62	0	0	0	313	43	356
De 40 a 44 años	7	4	11	14	41	55	557	0	557	37	17	54	0	0	0	615	62	677
De 45 a 49 años	21	53	74	20	64	84	910	0	910	34	15	49	1	0	1	986	132	1,118
De 50 a 54 años	610	591	1,201	44	92	136	1,028	3	1,031	41	16	57	1	0	1	1,724	702	2,426
De 55 a 59 años	4,461	2,291	6,752	65	138	203	1,194	2	1,196	45	10	55	1	0	1	5,766	2,441	8,207
De 60 a 64 años	4,415	5,038	9,453	36	113	149	1,218	2	1,220	40	4	44	8	0	8	5,717	5,157	10,874
De 65 a 69 años	3,234	4,756	7,990	48	53	101	1,219	2	1,221	31	0	31	25	14	39	4,557	4,825	9,382
De 70 a 74 años	2,248	3,951	6,199	18	44	62	1,136	3	1,139	48	1	49	54	23	77	3,504	4,022	7,526
De 75 a 79 años	1,147	2,572	3,719	7	24	31	956	3	959	39	0	39	73	32	105	2,222	2,631	4,853
De 80 a 84 años	572	1,496	2,068	5	32	37	686	2	688	33	0	33	94	23	117	1,390	1,553	2,943
85 años ó más	509	1,007	1,516	1	12	13	662	4	666	46	1	47	109	29	138	1,327	1,053	2,380
ISSS	11,468	22,333	33,801	241	619	860	6,514	22	6,536	2,173	2,179	4,352	382	80	462	20,778	25,233	46,011
4 años ó menos	0	0	0	0	0	0	0	0	0	10	7	17	0	0	0	10	7	17
De 5 a 9 años	0	0	0	0	0	0	0	0	0	301	299	600	0	0	0	301	299	600
De 10 a 14 años	0	0	0	0	0	0	0	0	0	731	796	1,527	0	0	0	731	796	1,527
De 15 a 19 años	0	0	0	0	0	0	0	0	0	825	770	1,595	0	0	0	825	770	1,595
De 20 a 24 años	0	0	0	1	2	3	5	0	5	194	191	385	0	0	0	200	193	393
De 25 a 29 años	0	0	0	2	12	14	11	0	11	26	26	52	0	0	0	39	38	77
De 30 a 34 años	0	0	0	14	25	39	30	0	30	21	22	43	0	0	0	65	47	112
De 35 a 39 años	0	0	0	18	53	71	61	0	61	22	22	44	0	0	0	101	75	176
De 40 a 44 años	0	0	0	29	73	102	80	1	81	17	17	34	0	0	0	126	91	217
De 45 a 49 años	4	7	11	65	122	187	140	2	142	7	14	21	0	0	0	216	145	361
De 50 a 54 años	244	249	493	104	140	244	241	0	241	10	11	21	1	0	1	600	400	1,000
De 55 a 59 años	2,608	823	3,431	8	176	184	696	2	698	4	3	7	2	0	2	3,318	1,004	4,322
De 60 a 64 años	3,041	5,063	8,104	0	16	16	1,055	2	1,057	2	1	3	33	2	35	4,131	5,084	9,215
De 65 a 69 años	2,275	5,854	8,129	0	0	0	1,107	3	1,110	2	0	2	67	11	78	3,451	5,868	9,319
De 70 a 74 años	1,551	4,658	6,209	0	0	0	1,133	4	1,137	1	0	1	74	19	93	2,759	4,681	7,440
De 75 a 79 años	952	3,009	3,961	0	0	0	956	1	957	0	0	0	73	18	91	1,981	3,028	5,009
De 80 a 84 años	467	1,595	2,062	0	0	0	574	4	578	0	0	0	57	9	66	1,098	1,608	2,706
85 años ó más	326	1,075	1,401	0	0	0	425	3	428	0	0	0	75	21	96	826	1,099	1,925

Fuente: Información suministrada por el INPEP e ISSS y compilada por la Gerencia de Supervisión y Control de Beneficios de la Intendencia del SPP, Superintendencia de Pensiones.

CUADRO No. 67

SISTEMA DE PENSIONES PÚBLICO
NÚMERO DE PENSIONADOS POR TIPO DE PRESTACIÓN Y GÉNERO, SEGÚN INSTITUTO PREVISIONAL Y RANGOS DE EDAD
(Acumulado al 30 de noviembre de 2002)

INSTITUTO	VEJEZ			INVALIDEZ			VIUDEZ			ORFANDAD			ASCENDENCIA			TOTAL		
	Femenino	Masculino	Total	Femenino	Masculino	Total	Femenino	Masculino	Total	Femenino	Masculino	Total	Femenino	Masculino	Total	Femenino	Masculino	Total
TOTAL SPP	28,866	44,407	73,273	505	1,254	1,759	16,579	45	16,624	4,517	4,223	8,740	746	198	944	51,213	50,127	101,340
4 años ó menos	0	0	0	0	0	0	0	0	0	27	24	51	0	0	0	27	24	51
De 5 a 9 años	0	0	0	0	0	0	0	0	0	533	564	1,097	0	0	0	533	564	1,097
De 10 a 14 años	0	0	0	0	0	0	0	0	0	1,405	1,488	2,893	0	0	0	1,405	1,488	2,893
De 15 a 19 años	0	0	0	0	0	0	1	0	1	1,625	1,582	3,207	0	0	0	1,626	1,582	3,208
De 20 a 24 años	0	0	0	1	2	3	10	0	10	293	286	579	0	0	0	304	288	592
De 25 a 29 años	1	0	1	3	14	17	51	0	51	60	58	118	0	0	0	115	72	187
de 30 a 34 años	1	0	1	15	31	46	128	0	128	70	66	136	0	0	0	214	97	311
De 35 a 39 años	1	1	2	24	74	98	332	0	332	65	45	110	0	0	0	422	120	542
De 40 a 44 años	7	4	11	41	113	154	643	1	644	53	34	87	0	0	0	744	152	896
De 45 a 49 años	25	61	86	85	183	268	1,059	2	1,061	42	29	71	1	0	1	1,212	275	1,487
De 50 a 54 años	898	884	1,782	148	237	385	1,281	3	1,284	51	27	78	2	0	2	2,380	1,151	3,531
De 55 a 59 años	7,205	3,202	10,407	72	315	387	1,929	4	1,933	49	13	62	3	0	3	9,258	3,534	12,792
De 60 a 64 años	7,471	10,344	17,815	36	121	157	2,287	5	2,292	41	5	46	41	2	43	9,876	10,477	20,353
De 65 a 69 años	5,508	10,636	16,144	48	52	100	2,342	5	2,347	33	0	33	94	25	119	8,025	10,718	18,743
De 70 a 74 años	3,793	8,605	12,398	18	44	62	2,270	7	2,277	50	1	51	129	41	170	6,260	8,698	14,958
De 75 a 79 años	2,096	5,559	7,655	8	23	31	1,910	4	1,914	39	0	39	145	49	194	4,198	5,635	9,833
De 80 a 84 años	1,030	3,075	4,105	5	32	37	1,261	6	1,267	33	0	33	150	32	182	2,479	3,145	5,624
85 años ó más	830	2,036	2,866	1	13	14	1,075	8	1,083	48	1	49	181	49	230	2,135	2,107	4,242
INPEP	17,301	21,920	39,221	265	643	908	10,018	22	10,040	2,328	2,037	4,365	368	120	488	30,280	24,742	55,022
4 años ó menos	0	0	0	0	0	0	0	0	0	18	17	35	0	0	0	18	17	35
De 5 a 9 años	0	0	0	0	0	0	0	0	0	235	262	497	0	0	0	235	262	497
De 10 a 14 años	0	0	0	0	0	0	0	0	0	662	689	1,351	0	0	0	662	689	1,351
De 15 a 19 años	0	0	0	0	0	0	1	0	1	790	808	1,598	0	0	0	791	808	1,599
De 20 a 24 años	0	0	0	0	0	0	5	0	5	102	102	204	0	0	0	107	102	209
De 25 a 29 años	1	0	1	1	2	3	42	0	42	34	30	64	0	0	0	78	32	110
de 30 a 34 años	1	0	1	1	6	7	99	0	99	48	43	91	0	0	0	149	49	198
De 35 a 39 años	1	1	2	6	20	26	270	0	270	42	22	64	0	0	0	319	43	362
De 40 a 44 años	7	4	11	14	41	55	559	0	559	36	17	53	0	0	0	616	62	678
De 45 a 49 años	21	54	75	20	63	83	915	0	915	35	15	50	1	0	1	992	132	1,124
De 50 a 54 años	637	621	1,258	43	94	137	1,036	3	1,039	42	16	58	1	0	1	1,759	734	2,493
De 55 a 59 años	4,504	2,345	6,849	64	140	204	1,203	2	1,205	45	10	55	1	0	1	5,817	2,497	8,314
De 60 a 64 años	4,424	5,136	9,560	36	113	149	1,226	2	1,228	39	4	43	8	0	8	5,733	5,255	10,988
De 65 a 69 años	3,232	4,771	8,003	48	52	100	1,225	2	1,227	31	0	31	27	14	41	4,563	4,839	9,402
De 70 a 74 años	2,248	3,952	6,200	18	44	62	1,140	3	1,143	49	1	50	55	23	78	3,510	4,023	7,533
De 75 a 79 años	1,143	2,562	3,705	8	23	31	955	3	958	39	0	39	73	31	104	2,218	2,619	4,837
De 80 a 84 años	569	1,484	2,053	5	32	37	686	2	688	33	0	33	94	23	117	1,387	1,541	2,928
85 años ó más	513	990	1,503	1	13	14	656	5	661	48	1	49	108	29	137	1,326	1,038	2,364
ISSS	11,565	22,487	34,052	240	611	851	6,561	23	6,584	2,189	2,186	4,375	378	78	456	20,933	25,385	46,318
4 años ó menos	0	0	0	0	0	0	0	0	0	9	7	16	0	0	0	9	7	16
De 5 a 9 años	0	0	0	0	0	0	0	0	0	298	302	600	0	0	0	298	302	600
De 10 a 14 años	0	0	0	0	0	0	0	0	0	743	799	1,542	0	0	0	743	799	1,542
De 15 a 19 años	0	0	0	0	0	0	0	0	0	835	774	1,609	0	0	0	835	774	1,609
De 20 a 24 años	0	0	0	1	2	3	5	0	5	191	184	375	0	0	0	197	186	383
De 25 a 29 años	0	0	0	2	12	14	9	0	9	26	28	54	0	0	0	37	40	77
De 30 a 34 años	0	0	0	14	25	39	29	0	29	22	23	45	0	0	0	65	48	113
De 35 a 39 años	0	0	0	18	54	72	62	0	62	23	23	46	0	0	0	103	77	180
De 40 a 44 años	0	0	0	27	72	99	84	1	85	17	17	34	0	0	0	128	90	218
De 45 a 49 años	4	7	11	65	120	185	144	2	146	7	14	21	0	0	0	220	143	363
De 50 a 54 años	261	263	524	105	143	248	245	0	245	9	11	20	1	0	1	621	417	1,038
De 55 a 59 años	2,701	857	3,558	8	175	183	726	2	728	4	3	7	2	0	2	3,441	1,037	4,478
De 60 a 64 años	3,047	5,208	8,255	8	8	8	1,061	3	1,064	2	1	3	33	2	35	4,143	5,222	9,365
De 65 a 69 años	2,276	5,865	8,141	0	0	0	1,117	3	1,120	2	0	2	67	11	78	3,462	5,879	9,341
De 70 a 74 años	1,545	4,653	6,198	0	0	0	1,130	4	1,134	1	0	1	74	18	92	2,750	4,675	7,425
De 75 a 79 años	953	2,997	3,950	0	0	0	955	1	956	0	0	0	72	18	90	1,980	3,016	4,996
De 80 a 84 años	461	1,591	2,052	0	0	0	575	4	579	0	0	0	56	9	65	1,092	1,604	2,696
85 años ó más	317	1,046	1,363	0	0	0	419	3	422	0	0	0	73	20	93	809	1,069	1,878

Fuente: Información suministrada por el INPEP e ISSS y compilada por la Gerencia de Supervisión y Control de Beneficios de la Intendencia del SPP, Superintendencia de Pensiones.

CUADRO No. 68

SISTEMA DE PENSIONES PÚBLICO
NÚMERO DE PENSIONADOS POR TIPO DE PRESTACIÓN Y GÉNERO, SEGÚN INSTITUTO PREVISIONAL Y RANGOS DE EDAD
(Acumulado al 31 de diciembre de 2002)

INSTITUTO	VEJEZ			INVALIDEZ			VIUDEZ			ORFANDAD			ASCENDENCIA			TOTAL		
	Femenino	Masculino	Total	Femenino	Masculino	Total	Femenino	Masculino	Total	Femenino	Masculino	Total	Femenino	Masculino	Total	Femenino	Masculino	Total
TOTAL SPP	29,038	44,775	73,813	511	1,256	1,767	16,723	41	16,764	4,541	4,254	8,795	744	195	939	51,557	50,521	102,078
4 años ó menos	0	0	0	0	0	0	0	0	0	33	29	62	0	0	0	33	29	62
De 5 a 9 años	0	0	0	0	0	0	0	0	0	535	577	1,112	0	0	0	535	577	1,112
De 10 a 14 años	0	0	0	0	0	0	0	0	0	1,419	1,495	2,914	0	0	0	1,419	1,495	2,914
De 15 a 19 años	0	0	0	0	0	0	1	0	1	1,632	1,590	3,222	0	0	0	1,633	1,590	3,223
De 20 a 24 años	0	0	0	1	2	3	10	0	10	289	282	571	0	0	0	300	284	584
De 25 a 29 años	1	0	1	3	14	17	51	0	51	59	58	117	0	0	0	114	72	186
de 30 a 34 años	1	0	1	14	32	46	129	0	129	70	67	137	0	0	0	214	99	313
De 35 a 39 años	1	1	2	26	74	100	342	0	342	67	46	113	0	0	0	436	121	557
De 40 a 44 años	7	4	11	44	113	157	653	1	654	52	34	86	0	0	0	756	152	908
De 45 a 49 años	26	71	97	85	186	271	1,079	2	1,081	41	29	70	1	0	1	1,232	288	1,520
De 50 a 54 años	936	935	1,871	155	237	392	1,295	2	1,297	52	28	80	2	0	2	2,440	1,202	3,642
De 55 a 59 años	7,343	3,278	10,621	67	318	385	1,971	3	1,974	49	13	62	3	0	3	9,433	3,612	13,045
De 60 a 64 años	7,480	10,600	18,080	36	117	153	2,310	5	2,315	42	4	46	41	2	43	9,909	10,728	20,637
De 65 a 69 años	5,516	10,669	16,185	48	52	100	2,354	4	2,358	32	0	32	95	25	120	8,045	10,750	18,795
De 70 a 74 años	3,785	8,592	12,377	18	44	62	2,282	8	2,290	49	1	50	129	41	170	6,263	8,686	14,949
De 75 a 79 años	2,083	5,536	7,619	8	24	32	1,913	2	1,915	38	0	38	147	48	195	4,189	5,610	9,799
De 80 a 84 años	1,029	3,076	4,105	5	31	36	1,266	6	1,272	33	0	33	145	32	177	2,478	3,145	5,623
85 años ó más	830	2,013	2,843	1	12	13	1,067	8	1,075	49	1	50	181	47	228	2,128	2,081	4,209
INPEP	17,331	22,082	39,41	267	645	912	10,083	20	10,10	2,325	2,034	4,359	367	118	485	30,373	24,899	55,272
4 años ó menos	0	0	0	0	0	0	0	0	0	22	20	42	0	0	0	22	20	42
De 5 a 9 años	0	0	0	0	0	0	0	0	0	236	269	505	0	0	0	236	269	505
De 10 a 14 años	0	0	0	0	0	0	0	0	0	670	694	1,364	0	0	0	670	694	1,364
De 15 a 19 años	0	0	0	0	0	0	1	0	1	779	792	1,571	0	0	0	780	792	1,572
De 20 a 24 años	0	0	0	0	0	0	5	0	5	99	99	198	0	0	0	104	99	203
De 25 a 29 años	1	0	1	1	2	3	42	0	42	34	30	64	0	0	0	78	32	110
de 30 a 34 años	1	0	1	1	6	7	99	0	99	48	44	92	0	0	0	149	50	199
De 35 a 39 años	1	1	2	6	20	26	278	0	278	43	22	65	0	0	0	328	43	371
De 40 a 44 años	7	4	11	15	41	56	567	0	567	35	17	52	0	0	0	624	62	686
De 45 a 49 años	21	62	83	20	65	85	928	0	928	34	15	49	1	0	1	1,004	142	1,146
De 50 a 54 años	649	648	1,297	45	95	140	1,046	2	1,048	43	16	59	1	0	1	1,784	761	2,545
De 55 a 59 años	4,536	2,380	6,916	63	141	204	1,216	2	1,218	45	10	55	1	0	1	5,861	2,533	8,394
De 60 a 64 años	4,422	5,224	9,646	36	112	148	1,235	1	1,236	39	4	43	8	0	8	5,740	5,341	11,081
De 65 a 69 años	3,234	4,789	8,023	48	52	100	1,233	2	1,235	30	0	30	28	14	42	4,573	4,857	9,430
De 70 a 74 años	2,245	3,951	6,196	18	44	62	1,141	4	1,145	48	1	49	55	23	78	3,507	4,023	7,530
De 75 a 79 años	1,137	2,554	3,691	8	24	32	955	2	957	38	0	38	75	30	105	2,213	2,610	4,823
De 80 a 84 años	566	1,487	2,053	5	31	36	690	2	692	33	0	33	91	23	114	1,385	1,543	2,928
85 años ó más	511	982	1,493	1	12	13	647	5	652	49	1	50	107	28	135	1,315	1,028	2,343
ISSS	11,707	22,693	34,400	244	611	855	6,640	21	6,661	2,216	2,220	4,436	377	77	454	21,184	25,622	46,806
4 años ó menos	0	0	0	0	0	0	0	0	0	11	9	20	0	0	0	11	9	20
De 5 a 9 años	0	0	0	0	0	0	0	0	0	299	308	607	0	0	0	299	308	607
De 10 a 14 años	0	0	0	0	0	0	0	0	0	749	801	1,550	0	0	0	749	801	1,550
De 15 a 19 años	0	0	0	0	0	0	0	0	0	853	798	1,651	0	0	0	853	798	1,651
De 20 a 24 años	0	0	0	1	2	3	5	0	5	190	183	373	0	0	0	196	185	381
De 25 a 29 años	0	0	0	2	12	14	9	0	9	25	28	53	0	0	0	36	40	76
De 30 a 34 años	0	0	0	13	26	39	30	0	30	22	23	45	0	0	0	65	49	114
De 35 a 39 años	0	0	0	20	54	74	64	0	64	24	24	48	0	0	0	108	78	186
De 40 a 44 años	0	0	0	29	72	101	86	1	87	17	17	34	0	0	0	132	90	222
De 45 a 49 años	5	9	14	65	121	186	151	2	153	7	14	21	0	0	0	228	146	374
De 50 a 54 años	287	287	574	110	142	252	249	0	249	9	12	21	1	0	1	656	441	1,097
De 55 a 59 años	2,807	898	3,705	4	177	181	755	1	756	4	3	7	2	0	2	3,572	1,079	4,651
De 60 a 64 años	3,058	5,376	8,434	0	5	5	1,075	4	1,079	3	0	3	33	2	35	4,169	5,387	9,556
De 65 a 69 años	2,282	5,880	8,162	0	0	0	1,121	2	1,123	2	0	2	67	11	78	3,472	5,893	9,365
De 70 a 74 años	1,540	4,641	6,181	0	0	0	1,141	4	1,145	1	0	1	74	18	92	2,756	4,663	7,419
De 75 a 79 años	946	2,982	3,928	0	0	0	958	0	958	0	0	0	72	18	90	1,976	3,000	4,976
De 80 a 84 años	463	1,589	2,052	0	0	0	576	4	580	0	0	0	54	9	63	1,093	1,602	2,695
85 años ó más	319	1,031	1,350	0	0	0	420	3	423	0	0	0	74	19	93	813	1,053	1,866

Fuente: Información suministrada por el INPEP e ISSS y compilada por la Gerencia de Supervisión y Control de Beneficios de la Intendencia del SPP, Superintendencia de Pensiones.

CUADRO No.69

SISTEMA DE PENSIONES PÚBLICO
MONTO PROMEDIO DE LAS PENSIONES OTORGADAS
POR TIPO DE PENSIÓN Y MES SEGÚN INSTITUTO PREVISIONAL Y GÉNERO

INSTITUTO	US\$				
	VEJEZ	INVALIDEZ	VIUDEZ	ORFANDAD	ASCENDENCIA
Oct-02					
PENSIÓN PROMEDIO	237	141	99	45	64
Femenino	236	144	86	44	72
Masculino	243	138	113	43	52
INPEP	262	144	91	33	48
Femenino	269	148	71	32	54
Masculino	254	140	110	33	41
ISSS	209	131	112	57	80
Femenino	186	127	108	57	90
Masculino	232	135	115	57	69
Nov-02					
PENSIÓN PROMEDIO	238	139	99	45	63
Femenino	237	138	86	44	72
Masculino	244	138	111	45	52
INPEP	263	144	91	33	48
Femenino	270	147	71	32	54
Masculino	255	140	110	34	41
ISSS	210	133	110	57	80
Femenino	187	129	108	57	90
Masculino	233	136	112	56	69
Dic-02					
PENSIÓN PROMEDIO	239	140	108	62	78
Femenino	237	137	97	51	78
Masculino	245	138	118	48	74
INPEP	263	144	105	43	75
Femenino	270	147	90	45	86
Masculino	256	140	119	40	64
ISSS	211	132	113	57	81
Femenino	188	127	108	57	71
Masculino	234	136	117	56	90

Fuente: Información suministrada por el INPEP e ISSS y compilada por la Gerencia de Supervisión y Control de Beneficios de la Intendencia del SPP, Superintendencia de Pensiones.

CUADRO No. 70

SISTEMA DE PENSIONES PÚBLICO
NÚMERO DE SOLICITUDES DE CALIFICACIÓN DE INVALIDEZ
CON DICTÁMENES APROBADOS PARA OBTENER PENSIÓN POR INVALIDEZ
POR GÉNERO, SEGÚN INSTITUTO PREVISIONAL Y GRADO DE INVALIDEZ
(Acumulado, mensual y durante el cuarto trimestre de 2002)

INSTITUTO	ACUMULADO 1/					MENSUAL			TRIMESTRAL		
	Dic-00	Dic-01	Oct-02	Nov-02	Dic-02	Oct-02	Nov-02	Dic-02	FEMENINO	MASCULINO	TOTAL
TOTAL	917	1,303	1,593	1,610	1,636	28	17	26	21	50	71
Parcial	363	528	645	652	662	15	7	10	12	20	32
Total	554	775	948	958	974	13	10	16	9	30	39
INPEP	191	321	405	409	419	9	4	10	10	13	23
Parcial	66	123	156	156	160	6	0	4	6	4	10
Total	125	198	249	253	259	3	4	6	4	9	13
ISSS	726	982	1,188	1,201	1,217	19	13	16	11	37	48
Parcial	297	405	489	496	502	9	7	6	6	16	22
Total	429	577	699	705	715	10	6	10	5	21	26

1/ Desde julio de 1998 hasta el cierre del mes.

Fuente: Comisión Calificadora de Invalidez, Superintendencia de Pensiones.

CUADRO No. 71

SISTEMA DE PENSIONES PÚBLICO
NÚMERO DE SOLICITUDES DE CALIFICACIÓN DE INVALIDEZ
CON DICTÁMENES APROBADOS PARA OBTENER PENSIÓN POR INVALIDEZ
POR GÉNERO, SEGÚN INSTITUTO PREVISIONAL Y TIPO DE RIESGO
(Acumulado, mensual y durante el cuarto trimestre de 2002)

INSTITUTO	ACUMULADO 1/					MENSUAL			TRIMESTRAL		
	Dic-00	Dic-01	Oct-02	Nov-02	Dic-02	Oct-02	Nov-02	Dic-02	FEMENINO	MASCULINO	TOTAL
TOTAL	917	1,303	1,593	1,610	1,636	28	17	26	21	50	71
Profesional	212	271	303	303	309	0	0	6	0	6	6
Común	705	1,032	1,290	1,307	1,327	28	17	20	21	44	65
INPEP	191	321	405	409	419	9	4	10	10	13	23
Profesional	18	31	35	35	37	0	0	2	0	2	2
Común	173	290	370	374	382	9	4	8	10	11	21
ISSS	726	982	1,188	1,201	1,217	19	13	16	11	37	48
Profesional	194	240	268	268	272	0	0	4	0	4	4
Común	532	742	920	933	945	19	13	12	11	33	44

1/ Desde julio de 1998 hasta el cierre del mes.

Fuente: Comisión Calificadora de Invalidez, Superintendencia de Pensiones.

CUADRO No. 72

SISTEMA DE PENSIONES PÚBLICO
NÚMERO DE SOLICITUDES DE CALIFICACIÓN DE INVALIDEZ
CON DICTÁMENES APROBADOS PARA OBTENER PENSIÓN POR INVALIDEZ
POR GÉNERO, SEGÚN SISTEMA ORGÁNICO AFECTADO
(Acumulado, mensual y durante el cuarto trimestre de 2002)

SISTEMA ORGÁNICO AFECTADO	ACUMULADO 1/					MENSUAL			TRIMESTRAL		
	Dic-00	Dic-01	Oct-02	Nov-02	Dic-02	Oct-02	Nov-02	Dic-02	FEMENINO	MASCULINO	TOTAL
TOTAL	917	1,303	1,593	1,610	1,636	28	17	26	21	50	71
Impedimento mental	76	135	200	205	212	11	5	7	9	14	23
Impedimento neoplásico maligno	75	97	109	109	111	1	0	2	2	1	3
Organos de los sentidos	78	110	140	143	150	4	3	7	5	9	14
Síndrome doloroso crónico	13	13	13	13	13	0	0	0	0	0	0
Sistema cardiovascular	23	33	40	41	42	0	1	1	0	2	2
Sistema digestivo	12	22	22	22	23	0	0	1	0	1	1
Sistema endocrino	55	93	119	122	123	0	3	1	0	4	4
Sistema hematopoyético	0	1	1	1	1	0	0	0	0	0	0
Sistema músculo/esquelético/ortopédico/traumático	177	229	253	253	257	0	0	4	0	4	4
Sistema músculo/esquelético/reumático/inflamatorio	50	77	92	92	92	2	0	0	2	0	2
Sistema nervioso central	152	207	262	265	267	3	3	2	1	7	8
Sistema nervioso periférico	94	135	164	165	165	5	1	0	0	6	6
Sistema respiratorio	13	21	26	26	26	0	0	0	0	0	0
Sistema tegumentario, piel y faneras	9	12	13	13	14	1	0	1	1	1	2
Sistema urinario y genital	73	99	118	118	118	1	0	0	1	0	1
VIH-SIDA	17	19	21	22	22	0	1	0	0	1	1

Fuente: Comisión Calificadora de Invalidez, Superintendencia de Pensiones.

CUADRO No. 73

SISTEMA DE PENSIONES PÚBLICO
NÚMERO DE SOLICITUDES DE CALIFICACIÓN DE INVALIDEZ
CON DICTÁMENES APROBADOS PARA OBTENER PENSIÓN POR INVALIDEZ
POR RANGOS DE EDAD, SEGÚN INSTITUTO PREVISIONAL Y GÉNERO
(Acumulado a octubre, noviembre y diciembre de 2002)

INSTITUTO	Oct-02												TOTAL
	menos de 15	15-19	20-24	25-29	30-34	35-39	40-44	45-49	50-54	55-59	60-64	más de 65	
TOTAL	7	24	41	73	127	95	148	196	294	339	234	15	1,593
Femenino	2	10	18	19	28	36	41	58	89	55	2	2	360
Masculino	5	14	23	54	99	59	107	138	205	284	232	13	1,233
INPEP	2	1	16	19	28	16	22	51	88	101	55	6	405
Femenino	0	1	10	7	10	6	10	10	19	21	1	0	95
Masculino	2	0	6	12	18	10	12	41	69	80	54	6	310
ISSS	5	23	25	54	99	79	126	145	206	238	179	9	1,188
Femenino	2	9	8	12	18	30	31	48	70	34	1	2	265
Masculino	3	14	17	42	81	49	95	97	136	204	178	7	923
Nov-02													
TOTAL	8	25	39	74	126	96	148	197	300	343	237	18	1,610
Femenino	2	9	18	18	29	36	41	59	89	56	3	2	363
Masculino	6	16	21	56	97	60	107	138	211	287	234	16	1,247
INPEP	2	1	16	18	29	16	22	49	92	102	56	6	409
Femenino	0	1	10	6	11	6	10	10	19	21	1	0	95
Masculino	2	0	6	12	18	10	12	39	73	81	55	6	314
ISSS	6	23	23	56	97	80	126	148	208	241	181	12	1,201
Femenino	2	9	8	12	18	30	31	49	70	35	2	2	268
Masculino	4	14	15	44	79	50	95	99	138	206	179	10	933
Dic-02													
TOTAL	8	25	39	73	130	94	151	195	309	350	244	18	1,636
Femenino	2	11	18	17	31	35	41	56	95	60	3	2	371
Masculino	6	14	21	56	99	59	110	139	214	290	241	16	1,265
INPEP	2	2	16	17	31	16	22	48	98	105	56	6	419
Femenino	0	2	10	5	13	6	10	9	21	23	1	0	100
Masculino	2	0	6	12	18	10	12	39	77	82	55	6	319
ISSS	6	23	23	56	99	78	129	147	211	245	188	12	1,217
Femenino	2	9	8	12	18	29	31	47	74	37	2	2	271
Masculino	4	14	15	44	81	49	98	100	137	208	186	10	946

Fuente: Comisión Calificadora de Invalidez, Superintendencia de Pensiones.

CUADRO No. 74

SISTEMA DE PENSIONES PÚBLICO
NÚMERO DE SOLICITUDES DE CALIFICACIÓN DE INVALIDEZ CON DICTÁMENES APROBADOS PARA OBTENER
PENSIÓN POR INVALIDEZ, POR RAMA DE ACTIVIDAD, SEGÚN INSTITUTO PREVISIONAL Y TIPO DE RIESGO
 (Acumulado a octubre, noviembre y diciembre) 1/

INSTITUTO	Oct-02				
	COMERCIO	CONSTRUCCIÓN	INDUSTRIA	SERVICIOS	TOTAL
TOTAL	312	160	307	598	1,377
Riesgo Profesional	70	55	83	95	303
Riesgo Común	242	105	224	503	1074
INPEP	2	1	2	296	301
Riesgo Profesional	2	0	0	33	35
Riesgo Común	0	1	2	263	266
ISSS	310	159	305	302	1,076
Riesgo Profesional	68	55	83	62	268
Riesgo Común	242	104	222	240	808
Nov-02					
TOTAL	317	161	308	603	1,389
Riesgo Profesional	70	55	83	95	303
Riesgo Común	247	106	225	508	1086
INPEP	2	1	2	299	304
Riesgo Profesional	2	0	0	33	35
Riesgo Común	0	1	2	266	269
ISSS	315	160	306	304	1,085
Riesgo Profesional	68	55	83	62	268
Riesgo Común	247	105	223	242	817
Dic-02					
TOTAL	323	163	313	612	1,411
Riesgo Profesional	72	56	83	98	309
Riesgo Común	251	107	230	514	1102
INPEP	2	1	2	307	312
Riesgo Profesional	2	0	0	35	37
Riesgo Común	0	1	2	272	275
ISSS	321	162	311	305	1,099
Riesgo Profesional	70	56	83	63	272
Riesgo Común	251	106	228	242	827

1/ En este cuadro no se incluyen las solicitudes aprobadas en favor de beneficiarios por sobrevivencia.

Fuente: Comisión Calificadora de Invalidez, Superintendencia de Pensiones.

CUADRO No. 75

SISTEMA DE PENSIONES PÚBLICO

RECAUDACIÓN ACUMULADA, SEGÚN INSTITUTO PREVISIONAL

(Acumulada a partir de enero de cada año)

INSTITUTO	En miles de US\$				
	Dic-00	Dic-01	Oct-02	Nov-02	Dic-02
TOTAL	42,928	38,919	27,827	30,046	32,798
INPEP	26,641	24,524	16,703	17,848	19,585
ISSS	16,287	14,395	11,123	12,199	13,212

Notas:

A partir del 1 de enero de 2001, según el artículo 1 de la Ley de Integración Monetaria se establece el tipo de cambio entre el Colón y el Dólar de los Estados Unidos de América como fijo e inalterable, a razón de ¢8.75 por US\$ 1.

La recaudación correspondiente al ISSS, sólo incluye el Régimen de Invalidez, Vejez y Muerte. Los datos de recaudación del ISSS han sido revisados y se ajustaron al restarle los valores que no le correspondían a dicho instituto.

Fuente: Gerencia de Supervisión y Control de Instituciones de la Intendencia del SPP, Superintendencia de Pensiones.

CUADRO No. 76

SISTEMA DE PENSIONES PÚBLICO
COMPOSICIÓN DE LA CARTERA DE INVERSIÓN POR INSTITUTO PREVISIONAL Y POR TIPO DE INVERSIÓN, SEGÚN EMISOR
(Al 31 de octubre de 2002, en miles de US\$)

	DEPÓSITO A PLAZO FIJO	DEPÓSITO DE AHORRO	TOTAL GENERAL
TOTAL SPP	20,839	3,219	47,553
INPEP			
TOTAL	1,000	3,094	26,022
Saldo de Préstamos			17,396
Bienes no depreciables			2,094
Otros			2,438
SUB TOTAL INPEP	1,000	3,094	4,094
Banco Agrícola, S.A.	300	807	1,107
Banco Comercio, S.A.	500	493	993
Banco Cuscatlán, S.A.	0	801	801
Banco Salvadoreño, S.A.	0	993	993
Financiera CALPIÁ	200	0	200
ISSS 1/			
TOTAL	19,839	125	21,531
Anticipos de fondos			59
Otros			1,556
SUB TOTAL ISSS	19,774	141	19,916
Banco Agrícola, S.A.	4,156	15	4,171
Banco Ahorromet, S.A.	423	0	423
Banco Americano, S.A.	536	0	536
Banco Comercio, S.A.	3,462	17	3,480
Banco Credomatic, S.A.	199	0	199
Banco Cuscatlán, S.A.	4,415	10	4,425
Banco Hipotecario, S.A.	1,000	91	1,091
Banco Promérica, S.A.	366	0	366
Banco Salvadoreño, S.A.	3,393	8	3,401
Banco Uno, S.A.	1,825	0	1,825

1/ La composición de la cartera de inversión correspondiente al ISSS, sólo incluye el Régimen de Invalidez, Vejez y Muerte.

Nota: A partir del 1 de enero de 2001, según el artículo 1 de la Ley de Integración Monetaria se establece el tipo de cambio entre el Colón y el Dólar de los Estados Unidos de América como fijo e inalterable, a razón de ₡8.75 por US\$ 1.

Fuente: Gerencia de Supervisión y Control de Instituciones de la Intendencia del SPP, Superintendencia de Pensiones.

CUADRO No. 77

SISTEMA DE PENSIONES PÚBLICO

COMPOSICIÓN DE LA CARTERA DE INVERSIÓN POR INSTITUTO PREVISIONAL Y POR TIPO DE INVERSIÓN, SEGÚN EMISOR

(Al 30 de noviembre de 2002, en miles de US\$)

	DEPÓSITO A PLAZO FIJO	DEPÓSITO DE AHORRO	TOTAL GENERAL
TOTAL SPP	20,839	5,346	51,659
INPEP			
TOTAL			27,465
Saldo de Préstamos			17,032
Bienes no depreciables			2,094
Otros			2,254
SUB TOTAL INPEP	864	5,221	6,085
Banco Agrícola, S.A.	0	1,241	1,241
Banco Ahorromet, S.A.	400	0	400
Banco Comercio, S.A.	0	986	986
Banco Cuscatlán, S.A.	0	1,584	1,584
Banco Promérica, S.A.	464	0	464
Banco Salvadoreño, S.A.	0	1,410	1,410
ISSS 1/			
TOTAL	19,975	125	24,194
Anticipos de fondos			59
Otros			4,035
SUB TOTAL ISSS	19,975	125	20,100
Banco Agrícola, S.A.	4,894	44	4,938
Banco Americano, S.A.	536	0	536
Banco Comercio, S.A.	4,487	5	4,492
Banco Cuscatlán, S.A.	4,915	18	4,932
Banco Hipotecario, S.A.	1,000	41	1,041
Banco Promérica, S.A.	250	0	250
Banco Salvadoreño, S.A.	3,893	18	3,911

1/ La composición de la cartera de inversión correspondiente al ISSS, sólo incluye el Régimen de Invalidez, Vejez y Muerte.

Nota: A partir del 1 de enero de 2001, según el artículo 1 de la Ley de Integración Monetaria se establece el tipo de cambio entre el Colón y el Dólar de los Estados Unidos de América como fijo e inalterable, a razón de €8.75 por US\$ 1.

Fuente: Gerencia de Supervisión y Control de Instituciones de la Intendencia del SPP, Superintendencia de Pensiones.

CUADRO No. 78

SISTEMA DE PENSIONES PÚBLICO

COMPOSICIÓN DE LA CARTERA DE INVERSIÓN POR INSTITUTO PREVISIONAL Y POR TIPO DE INVERSIÓN, SEGÚN EMISOR

(Al 31 de diciembre de 2002, en miles de US\$)

	DEPÓSITO A PLAZO FIJO	DEPÓSITO DE AHORRO	TOTAL GENERAL
TOTAL SPP	24,851	1,457	47,674
INPEP			
TOTAL			22,094
Saldo de Préstamos			16,747
Bienes no depreciables			2,094
Otros			2,368
SUB TOTAL INPEP	0	884	884
Banco Agrícola, S.A.	0	3	3
Banco Comercio, S.A.	0	3	3
Banco Cuscatlán, S.A.	0	639	639
Banco Salvadoreño, S.A.	0	239	239
ISSS 1/			
TOTAL	24,851	573	25,580
Anticipos de fondos			29
Otros			127
SUB TOTAL ISSS	24,851	573	25,424
Banco Agrícola, S.A.	4,852	423	5,275
Banco Ahorromet, S.A.	1,674	0	1,674
Banco Americano, S.A.	537	0	537
Banco Comercio, S.A.	4,987	5	4,992
Banco Cuscatlán, S.A.	4,936	37	4,973
Banco Hipotecario, S.A.	1,000	92	1,092
Banco Promérica, S.A.	366	0	366
Banco Salvadoreño, S.A.	4,050	15	4,065
Banco Uno, S.A.	2,450	0	2,450

1/ La composición de la cartera de inversión correspondiente al ISSS, sólo incluye el Régimen de Invalidez, Vejez y Muerte.

Nota: A partir del 1 de enero de 2001, según el artículo 1 de la Ley de Integración Monetaria se establece el tipo de cambio entre el Colón y el Dólar de los Estados Unidos de América como fijo e inalterable, a razón de ₡8.75 por US\$ 1.

Fuente: Gerencia de Supervisión y Control de Instituciones de la Intendencia del SPP, Superintendencia de Pensiones.

CUADRO No. 79

SISTEMA DE PENSIONES PÚBLICO
ESTADO DE SITUACIÓN FINANCIERA POR INSTITUTO PREVISIONAL
 (Al 31 de octubre de 2002, en miles de US\$)

	INPEP	ISSS Régimen-IVM	TOTAL
RECURSOS			
FONDOS	7,221	1,862	9,083
Disponibilidades	5,096	1,701	6,797
Anticipos de Fondos	1,751	29	1,780
Deudores Monetarios	374	132	507
INVERSIONES FINANCIERAS	24,761	58,437	83,198
Inversiones Temporales	0	19,774	19,774
Inversiones Permanentes	1,000	0	1,000
Inversiones en Préstamos, Largo Plazo	16,344	0	16,344
Deudores Financieros	7,337	38,649	45,986
Inversiones Intangibles	80	13	94
INVERSIONES EN EXISTENCIAS	183	95	278
Existencias Institucionales	183	67	250
Existencias de Producción en Proceso	0	28	28
INVERSIONES EN BIENES DE USO	7,025	235	7,259
Bienes Depreciables	3,270	235	3,504
Bienes No Depreciables	3,755	0	3,755
TOTAL DE RECURSOS	39,189	60,630	99,818
OBLIGACIONES			
DEUDA CORRIENTE	6,920	20,434	27,353
Depósitos de Terceros	5,590	20,314	25,904
Acreedores Monetarios	1,330	120	1,450
FINANCIAMIENTO DE TERCEROS	7,695	36,222	43,916
Acreedores Financieros	7,695	36,222	43,916
PATRIMONIO ESTATAL	89,173	4,985	94,158
Patrimonio	5,338		5,338
Reservas	83,859	5,160	89,019
Detrimento Patrimonial	(25)	(175)	(199)
RESULTADO DEL PERÍODO	(64,598)	(1,011)	(65,609)
TOTAL DE OBLIGACIONES	39,189	60,630	99,818

Fuente: Gerencia de Supervisión y Control de Instituciones, Intendencia del Sistema de Pensiones Público.

CUADRO No. 80

SISTEMA DE PENSIONES PÚBLICO
ESTADO DE SITUACIÓN FINANCIERA POR INSTITUTO PREVISIONAL
 (Al 30 de noviembre de 2002, en miles de US\$)

	INPEP	ISSS Régimen-IVM	TOTAL
RECURSOS			
FONDOS	9,302	546	9,848
Disponibilidades	7,406	381	7,787
Anticipos de Fondos	1,730	29	1,759
Deudores Monetarios	166	136	302
INVERSIONES FINANCIERAS	28,458	66,355	94,813
Inversiones Temporales	0	23,962	23,962
Inversiones Permanentes	864	0	864
Inversiones en Préstamos, Largo Plazo	16,062	0	16,062
Deudores Financieros	11,455	42,380	53,835
Inversiones Intangibles	77	13	90
INVERSIONES EN EXISTENCIAS	190	99	289
Existencias Institucionales	190	66	256
Existencias de Producción en Proceso	0	33	33
INVERSIONES EN BIENES DE USO	7,012	231	7,243
Bienes Depreciables	3,257	231	3,488
Bienes No Depreciables	3,755	0	3,755
TOTAL DE RECURSOS	44,963	67,231	112,194
OBLIGACIONES			
DEUDA CORRIENTE	6,929	20,599	27,528
Depósitos de Terceros	5,608	20,456	26,063
Acreedores Monetarios	1,321	143	1,465
FINANCIAMIENTO DE TERCEROS	11,612	41,577	53,189
Acreedores Financieros	11,612	41,577	53,189
PATRIMONIO ESTATAL	89,173	4,985	94,158
Patrimonio	5,338		5,338
Reservas	83,859	5,160	89,019
Detrimento Patrimonial	(25)	(175)	(199)
RESULTADO DEL PERÍODO	(62,751)	69	(62,682)
TOTAL DE OBLIGACIONES	44,963	67,231	112,194

Fuente: Gerencia de Supervisión y Control de Instituciones, Intendencia del Sistema de Pensiones Público.

CUADRO No. 81

SISTEMA DE PENSIONES PÚBLICO
ESTADO DE SITUACIÓN FINANCIERA POR INSTITUTO PREVISIONAL
 (Al 31 de diciembre de 2002, en miles de US\$)

	INPEP	ISSS Régimen-IVM	TOTAL
RECURSOS			
FONDOS	9,319	866	10,185
Disponibilidades	7,132	866	7,998
Anticipos de Fondos	2,187	0	2,187
INVERSIONES FINANCIERAS	29,435	70,965	100,400
Inversiones Temporales	0	24,851	24,851
Inversiones Permanentes	0	0	0
Inversiones en Préstamos, Largo Plazo	15,909	0	15,909
Deudores Financieros	13,367	46,085	59,452
Inversiones Intangibles	160	28	188
INVERSIONES EN EXISTENCIAS	202	93	294
Existencias Institucionales	202	73	274
Existencias de Producción en Proceso	0	20	20
INVERSIONES EN BIENES DE USO	7,095	241	7,336
Bienes Depreciables	3,340	241	3,581
Bienes No Depreciables	3,755	0	3,755
TOTAL DE RECURSOS	46,051	72,165	118,216
OBLIGACIONES			
DEUDA CORRIENTE	6,050	15,685	21,734
Depósitos de Terceros	6,050	15,685	21,734
FINANCIAMIENTO DE TERCEROS	17,208	45,536	62,744
Acreedores Financieros	17,208	45,536	62,744
PATRIMONIO ESTATAL	89,173	4,985	94,158
Patrimonio	5,338		5,338
Reservas	83,859	5,160	89,019
Detrimento Patrimonial	(25)	(175)	(199)
RESULTADO DEL PERÍODO	(66,380)	5,959	(60,421)
TOTAL DE OBLIGACIONES	46,051	72,165	118,216

Fuente: Gerencia de Supervisión y Control de Instituciones, Intendencia del Sistema de Pensiones Público.

CUADRO No. 82

SISTEMA DE PENSIONES PÚBLICO
ESTADO DE RENDIMIENTO ECONÓMICO POR INSTITUTO PREVISIONAL
 (Del 1 de enero al 31 de octubre de 2002, en miles de US\$)

	INPEP	ISSS Régimen-IVM	TOTAL
GASTOS			
GASTOS DE GESTIÓN			
GASTOS PREVISIONALES	113,478	90,719	204,197
GASTOS EN PERSONAL	3,482	1,630	5,112
GASTOS EN BIENES DE CONSUMO Y SERVICIOS	486	358	844
GASTOS EN BIENES CAPITALIZABLES	4	21	25
DERECHOS DE PROPIEDAD INTANGIBLE			
GASTOS FINANCIEROS Y OTROS	11	0	11
GASTOS EN TRANSFERENCIAS OTORGADAS	37	18	55
COSTOS DE VENTAS Y CARGOS CALCULADOS	162	66	227
GASTOS DE ACTUALIZACIONES Y AJUSTES	419	5,449	5,868
TOTAL DE EGRESOS	118,078	98,262	216,339
INGRESOS			
INGRESOS DE GESTIÓN			
INGRESOS SEGURIDAD SOCIAL	24,936	11,123	36,059
INGRESOS FINANCIEROS Y OTROS	3,092	351	3,443
INGRESOS POR TRANSFERENCIAS CORRIENTES RECIBIDAS	23,151	82,528	105,679
INGRESOS POR VENTAS DE BIENES Y SERVICIOS	41	0	41
INGRESOS POR ACTUALIZACIONES Y AJUSTES	2,260	3,248	5,509
TOTAL DE INGRESOS	53,480	97,250	150,730
RESULTADO DEL PERÍODO	(64,598)	(1,011)	(65,609)

Fuente: Gerencia de Supervisión y Control de Instituciones, Intendencia del Sistema de Pensiones Público.

CUADRO No. 83

SISTEMA DE PENSIONES PÚBLICO
ESTADO DE RENDIMIENTO ECONÓMICO POR INSTITUTO PREVISIONAL
 (Del 1 de enero al 30 de noviembre de 2002, en miles US\$)

	INPEP	ISSS Régimen-IVM	TOTAL
GASTOS			
GASTOS DE GESTIÓN			
GASTOS PREVISIONALES	125,481	100,360	225,841
GASTOS EN PERSONAL	3,633	1,780	5,413
GASTOS EN BIENES DE CONSUMO Y SERVICIOS	539	395	935
GASTOS EN BIENES CAPITALIZABLES	5	23	28
DERECHOS DE PROPIEDAD INTANGIBLE	0	0	0
GASTOS FINANCIEROS Y OTROS	11	0	11
GASTOS EN TRANSFERENCIAS OTORGADAS	40	18	59
COSTOS DE VENTAS Y CARGOS CALCULADOS	174	72	246
GASTOS DE ACTUALIZACIONES Y AJUSTES	433	5,453	5,886
TOTAL DE EGRESOS	130,317	108,102	238,419
INGRESOS			
INGRESOS DE GESTIÓN			
INGRESOS SEGURIDAD SOCIAL	26,889	12,199	39,088
INGRESOS FINANCIEROS Y OTROS	3,266	379	3,645
INGRESOS POR TRANSFERENCIAS CORRIENTES RECIBIDAS	34,991	92,234	127,226
INGRESOS POR VENTAS DE BIENES Y SERVICIOS	45	0	45
INGRESOS POR ACTUALIZACIONES Y AJUSTES	2,374	3,359	5,733
TOTAL DE INGRESOS	67,565	108,171	175,737
RESULTADO DEL PERÍODO	(62,751)	69	(62,682)

Fuente: Gerencia de Supervisión y Control de Instituciones, Intendencia del Sistema de Pensiones Público.

CUADRO No. 84

SISTEMA DE PENSIONES PÚBLICO
ESTADO DE RENDIMIENTO ECONÓMICO POR INSTITUTO PREVISIONAL
 (Del 1 de enero al 31 de diciembre de 2002, en miles de US\$)

	INPEP	ISSS Régimen-IVM	TOTAL
GASTOS			
GASTOS DE GESTIÓN			
GASTOS PREVISIONALES	144,581	115,184	259,765
GASTOS EN PERSONAL	3,897	2,115	6,012
GASTOS EN BIENES DE CONSUMO Y SERVICIOS	682	507	1,189
GASTOS EN BIENES CAPITALIZABLES	31	29	60
GASTOS FINANCIEROS Y OTROS	12	0	12
GASTOS EN TRANSFERENCIAS OTORGADAS	2,723	18	2,741
COSTOS DE VENTAS Y CARGOS CALCULADOS	220	80	301
GASTOS DE ACTUALIZACIONES Y AJUSTES	441	13,096	13,537
TOTAL DE EGRESOS	152,586	131,030	283,616
INGRESOS			
INGRESOS DE GESTIÓN			
INGRESOS SEGURIDAD SOCIAL	30,136	13,212	43,348
INGRESOS FINANCIEROS Y OTROS	3,457	432	3,888
INGRESOS POR TRANSFERENCIAS CORRIENTES RECIBIDAS	49,931	107,581	157,513
INGRESOS POR VENTAS DE BIENES Y SERVICIOS	49	0	49
INGRESOS POR ACTUALIZACIONES Y AJUSTES	2,634	15,764	18,397
TOTAL DE INGRESOS	86,206	136,989	223,195
RESULTADO DEL PERÍODO	(66,380)	5,959	(60,421)

Fuente: Gerencia de Supervisión y Control de Instituciones, Intendencia del Sistema de Pensiones Público.

[IR A MENU PRINCIPAL](#)

Para entrar pulse aquí

SUPERINTENDENCIA DE PENSIONES

Revista de Estadísticas Previsionales

III. REGISTRO PÚBLICO DEL SAP

CUADRO No. 85

INTENDENCIA DEL SISTEMA DE AHORRO PARA PENSIONES
INFORME DEL REGISTRO PÚBLICO
Nº MINA DE DIRECTORES DE LAS INSTITUCIONES ADMINISTRADORAS DE FONDOS DE PENSIONES
(Al 31 de diciembre de 2002)

AFP	CARGO	PROPIETARIO	SUPLENTE
CONFIA	Director Presidente	Edwin Henry Sagrera Bogle	Robert Henderson Murray Meza
	Director Secretario	Cristina Marisol Arias Acosta de Perla	Roberto Edgardo Bettaglio Castro
	Primer Director	Jaime Valencia Villa	Iván Marcel Wulf Andrade
	Segundo Director	Arturo Claudio Enea Tona	Víctor Manuel Balcázar Banegas
	Tercer Director	Juan Antonio Miró Llorit	Steven José Puig
CRECER	Director Presidente	Enrique Arranz Abad	Bernabé Pérez Martínez
	Director Secretario	Francisco Javier Palacios Aroca	Luis Robles Miaja
	Tercer Director	José María Ayala Vargas	Eduardo Fernando Lombardía Lorenzo
	Cuarto Director	Alejandro Blanco Martínez	Patricio Urrutia
	Quinto Director	Mario Juan Claudio Picero Castro	Salvador Milan Alcaraz
	Sexto Director	César David Gómez Requena	Eduardo Vidal Pérez
	Séptimo Director	Mario Francisco González Ramos	Carmen Patricia Pelen Fernández
	Octavo Director	Francisco Ernesto Fernández Holmann	Romeo Manuel Rivera Fortín
	Noveno Director	Carlos Eduardo Oñate Muyschondt	Gabriel Simán Siri
	Décimo Director	Juan José Viaud Pérez	Vacante
	Décimo Primero Director	Roberto Alvergue Vides	Rodolfo Sánchez Giammattei
	Décimo Segundo Director	Antonio Sánchez García	Geovana López de Arobba
	Décimo Tercero Director	Martín León Gerson	Mark Baxter Alloway
PROFUTURO	Director Presidente:	Vacante	Vacante
	Director Vicepresidente:	Oscar Mauricio Jaime	Bellini Sigüenza
	Director Secretario:	Ramón Quintanilla Figueroa	Mercedes Patricia Lazo de Parras
	Primer Vocal:	Vacante	Carlos Enrique Corado Lanza
	Segundo Vocal:	Vacante	Flor de María Deras Medina

Fuente: Gerencia de Registro Público del SAP, Superintendencia de Pensiones.

CUADRO No. 86

INTENDENCIA DEL SISTEMA DE AHORRO PARA PENSIONES
INFORME DEL REGISTRO PÚBLICO
NÓ MINA DE GERENTES DE LAS INSTITUCIONES ADMINISTRADORAS DE FONDOS DE PENSIONES
(Al 31 de diciembre de 2002)

AFP	CARGO	NOMBRE
CONFIA	Directora General	María Lourdes Arévalo de Sandoval
	Director de Operaciones	Luis Diego Varaona Magaña
	Director Comercial	No hay nombramiento
	Directora Financiera Administrativa	Mónica de la Hoya de González
	Director de Inversiones	Esteban Enrique Majano Láinez
	Directora de Recursos Humanos	Alba Velásquez de Ibáñez
CRECER	Director de Administración y Finanzas	Miguel Angel Cuéllar Marín
	Director de Operaciones y Sistemas	Nelson Alejandro Colman Seriche
	Director Comercial	Salvador Ernesto Martín Salazar
	Director de Recursos Humanos	Esteban Palmeros Gallardo
	Gerente de Administración	José Armando Reyes Zepeda
	Gerente de Administración de Personal	Rolando Cisneros Pineda
	Gerente de Contabilidad	María Eugenia Vargas de Amaya
	Gerente de Operaciones	Ana Graciela Alexis Patricia Ortíz de González
	Gerente de Formación y Calidad	Ana Julia Margarita Vásquez Palma
	Gerente de Mercadeo y Servicios	Ana Margarita Molina Moisa
	Gerente de Organización y Métodos	Roberto Douglas Solís Vega
	Gerente de Ventas Zona Central	Octavio Augusto Morales Sanders
	Gerente de Ventas Zona Occidental	Juan Mariano Olazabal
	Gerente de Ventas Zona Oriental	Ana Beatriz Chávez Sandoval de De Evián
	Gerente de Control de Riesgos	Vacante
	Gerente de Beneficios	Victoria de los Angeles Escobar de Arias
	Gerente de Inversiones	Carlo Roberto Escalante Chinchilla
	Gerente Legal	Fernando José Arteaga Hernández
	Gerente de Sistemas	Jaime Jiménez Villamil
Gerente de Desarrollo Comercial	Miguel Angel Duke Larrave	

Fuente: Gerencia de Registro Público del SAP, Superintendencia de Pensiones.

CUADRO No. 87

INTENDENCIA DEL SISTEMA DE AHORRO PARA PENSIONES
INFORME DEL REGISTRO PÚBLICO
PARTICIPACIÓN EN EL CAPITAL SOCIAL DE AFP CONFIA, S.A.
(Al 31 de diciembre de 2002)

NOMBRE	NACIONALIDAD	ACCIONES SUSCRITAS	CAPITAL SUSCRITO	CAPITAL SUSCRITO	PARTICIPACIÓN
TOTAL		875,000	87,500,000	10,000,000	100.00%
CITI INVERSIONES, S.A. DE C.V.	Salvadoreña	426,350	42,635,000	4,872,571	48.73%
CITIBANK OVERSEAS INVESTMENT CORPORATION	Estadounidense	390,510	39,051,000	4,462,971	44.63%
BIENES Y SERVICIOS, S.A. DE C.V.	Salvadoreña	24,270	2,427,000	277,371	2.77%
GRUPO FINANCIERO CUSCATLAN, S.A. DE C.V.	Salvadoreña	24,270	2,427,000		2.77%
Edwin Henry Sagrera Bogle	Salvadoreña	6,000	600,000		0.69%
Roberto Henderson Murray Meza	Salvadoreña	600	60,000		0.07%
Ricardo Harol Kriete Avila	Salvadoreña	600	60,000		0.07%
José Alberto Samayoa Rivas	Salvadoreña	600	60,000		0.07%
Enrique Antonio Luna Rochardt	Salvadoreña	600	60,000		0.07%
José Alberto Joaquín Gómez Aguirreurreta	Salvadoreña	600	60,000		0.07%
Arturo Claudio Enea Tona	Salvadoreña	600	60,000		0.07%

Fuente: Gerencia de Registro Público del SAP.

CUADRO No. 88

INTENDENCIA DEL SISTEMA DE AHORRO PARA PENSIONES
INFORME DEL REGISTRO PÚBLICO
PARTICIPACION EN EL CAPITAL SOCIAL DE AFP CRECER, S.A.
(Al 31 de diciembre de 2002)

NOMBRE	NACIONALIDAD	ACCIONES SUSCRITAS	CAPITAL SUSCRITO	CAPITAL SUSCRITO	PARTICIPACIÓN
TOTAL		2,060,000	206,000,000	23,542,857.1	100%
ARGENTARIA PARTICIPACIONES FINANCIERAS, S.A.	Española	475,384.33			23.08%
BBV PENSIONES, S.A. ENTIDAD GESTORA DE FONDOS DE PENSIONES	Española	405,740.60			19.70%
PROVIDA INTERNACIONAL, S.A.	Chilena	391,400.00			19.00%
CORPORACION EXCELENCIA, S.A. DE C.V.	Salvadoreña	164,422.46			7.98%
VALORES DE EL SALVADOR, S.A.	Salvadoreña	156,560.00			7.60%
FONDO UNIVERSAL, S.A.	Salvadoreña	161,065.78			7.82%
Francisco Ernesto Fernández Holmann	Nicaragüense	144,818.00			7.03%
INTERNATIONAL FINANCE CORPORATION	Estadounidense	70,452.00			3.42%
Mario Valle	Salvadoreña	27,964.31			1.36%
Carlos Abraham Rodríguez	Salvadoreña	11,600.42			0.56%
Benjamin Trabanino Llobell	Salvadoreña	8,788.33			0.43%
José Nuila fuentes	Salvadoreña	8,788.33			0.43%
Miguel Arturo Duenas Herrera	Salvadoreña	8,788.33			0.43%
Sergio Adolfo Raskosky Holmann	Nicaragüense	7,828.00			0.38%
Miguel Victorino Jule Hidalgo	Salvadoreña	6,218.21			0.30%
Romeo Manuel Rivera Fortín	Salvadoreña	3,914.00			0.19%
CONSULTORES DE PENSIONES BBV, S.A.	Española	1,565.60			0.08%
OCCIVAL, S.A.	Española	1,565.60			0.08%
CIDESSA UNO, S.L.	Española	1,565.60			0.08%
BBVA PARTICIPACIONES INTERNACIONALES, S.L.	Española	1,565.60			0.08%
José Nicolás Astacio	Salvadoreña	1.50			0.00%
Jorge Alfonso Zablah Siri	Salvadoreña	1.50			0.00%
José Roberto Trigueros Salaverría	Salvadoreña	0.75			0.00%
Roberto Antonio Goodall Galdámez	Salvadoreña	0.75			0.00%

Fuente: Gerencia de Registro Público del SAP.

CUADRO No. 89

INTENDENCIA DEL SISTEMA DE AHORRO PARA PENSIONES
INFORME DEL REGISTRO PÚBLICO
PARTICIPACIÓN EN EL CAPITAL SOCIAL DE AFP PROFUTURO, S.A.
(Al 31 de diciembre de 2002)

NOMBRE	NACIONALIDAD	ACCIONES SUSCRITAS	CAPITAL SUSCRITO COLONES	CAPITAL SUSCRITO DOLARES	PARTICIPACIÓN
TOTAL		370,000	37,000,000	4,228,571	100.00%
CORPORACION NACIONAL DE INVERSIONES, S.A. DE C.V.	Salvadoreña	93,828	9,382,800	1,072,320	25.36%
DISEÑO, SUPERVISION, CONSTRUCCIONES, S.A. DE C.V.	Salvadoreña	37,500	3,750,000	428,571	10.14%
A.Q.S.A., S.A. DE C.V.	Salvadoreña	37,500	3,750,000	428,571	10.14%
Armando Bukele Kattan	Salvadoreña	37,410	3,741,000	427,543	10.11%
Ramón Quintanilla Figueroa	Salvadoreña	35,287	3,528,700	403,280	9.54%
Carlos Enrique Corado Lanza	Guatemalteca	24,148	2,414,800	275,977	6.53%
Mercedes Patricia Lazo de Parras	Salvadoreña	22,188	2,218,800	253,577	6.00%
Alfonso Tomás Carbonel	Salvadoreña	21,087	2,108,700	240,994	5.70%
José Ricardo Perdomo Aguilar	Salvadoreña	13,987	1,398,700	159,851	3.78%
AVANCE INGENIEROS, S.A. DE C.V.	Salvadoreña	9,250	925,000	105,714	2.50%
Eduardo Chacón Borja	Salvadoreña	7,400	740,000	84,571	2.00%
Fredis Vásquez Jovel	Salvadoreña	4,778	477,800	54,606	1.29%
Oscar Mauricio Jaimes	Salvadoreña	3,283	328,300	37,520	0.89%
Edgar Omar Solórzano Linares	Salvadoreña	2,625	262,500	30,000	0.71%
Eduardo Montes Granados	Salvadoreña	2,217	221,700	25,337	0.60%
Carlos Alberto Santos Melgar	Salvadoreña	2,200	220,000	25,143	0.59%
UNINVERSIONES, S.A. DE C.V.	Salvadoreña	2,010	201,000	22,971	0.54%
Hugo Barrientos, S.A. de C.V.	Salvadoreña	1,687	168,700	19,280	0.46%
José Mario Olmedo Barata	Salvadoreña	1,510	151,000	17,257	0.41%
José Othmaro Apontes Cuéllar	Salvadoreña	1,000	100,000	11,429	0.27%
Wilfredo Martínez Cuéllar	Salvadoreña	1,000	100,000	11,429	0.27%
AMSA INGENIEROS, S.A. DE C.V.	Salvadoreña	1,000	100,000	11,429	0.27%
Leonel Avilés y Asociados	Salvadoreña	1,000	100,000	11,429	0.27%
Jorge Arturo Pacheco	Salvadoreña	1,000	100,000	11,429	0.27%
INMARCA, S.A. DE C.V.	Salvadoreña	580	58,000	6,629	0.16%
Carlos Deras Barillas	Salvadoreña	500	50,000	5,714	0.14%
Eleuterio Alfaro Guzmán	Salvadoreña	368	36,800	4,206	0.10%
Oscar Armando Hernández	Salvadoreña	367	36,700	4,194	0.10%
Sindicato de la Industria Eléctrica de El Salvador, Seccional Del Sur.	Salvadoreña	239	23,900	2,731	0.06%
Félix Blanco	Salvadoreña	220	22,000	2,514	0.06%
Janeth Mabel Brenes Medrano	Salvadoreña	213	21,300	2,434	0.06%
Joaquín Alonso Campos	Salvadoreña	202	20,200	2,309	0.05%
SAMER, S.A. DE C.V.	Salvadoreña	187	18,700	2,137	0.05%
Sindicato de Trabajadores del Sector Eléctrico.	Salvadoreña	180	18,000	2,057	0.05%
ACETUR RUTA 34 DE R.L.	Salvadoreña	118	11,800	1,349	0.03%
Rafael Antonio Aguilar Jovel	Salvadoreña	105	10,500	1,200	0.03%
David Gonzalo Cabezas Flores	Salvadoreña	100	10,000	1,143	0.03%
Rolando Alfonso Hernández Zepeda	Salvadoreña	100	10,000	1,143	0.03%
Sindicato de la Industria Eléctrica de El Salvador, Seccional CLESA.	Salvadoreña	87	8,700	994	0.02%
José Francisco Samayoa Guerrero	Salvadoreña	58	5,800	663	0.02%

Continúa...

NOMBRE	NACIONALIDAD	ACCIONES SUSCRITAS	CAPITAL SUSCRITO COLONES	CAPITAL SUSCRITO DÓLARES	PARTICIPACIÓN
Marta Alicia Reyes de Ramos	Salvadoreña	37	3,700	423	0.02%
Patricia Sevilla Calderón	Salvadoreña	53	5,300	606	0.01%
José Orlando Hernández Duarte	Salvadoreña	50	5,000	571	0.01%
Vilma Esperanza Benítez Reyes	Salvadoreña	37	3,700	423	0.01%
Jorge Antonio Méndez	Salvadoreña	31	3,100	354	0.01%
Joaquín Soriano	Salvadoreña	24	2,400	274	0.01%
Delmy Cisneros de Morales	Salvadoreña	22	2,200	251	0.01%
Varios (Con 20 Acciones o menos)	Salvadoreños	1227	122700	14022.85714	0.05%
Isidro Benítez Interiano	Salvadoreña	20	2000	228.5714286	0.01%
Julio César Cordero	Salvadoreña	20	2000	228.5714286	0.01%
Soledad Patricia Peralta	Salvadoreña	19	1900	217.1428571	0.01%
Miguel Angel Molina Alemán	Salvadoreña	19	1900	217.1428571	0.01%
Claudia Rocío Rodríguez	Salvadoreña	17	1700	194.2857143	0.01%
Juan Carlos Escoto Chamorro	Salvadoreña	15	1500	171.4285714	0.00%
Isaac Guerra	Salvadoreña	13	1300	148.5714286	0.00%
Rosa Estela Palacios Guzmán	Salvadoreña	13	1300	148.5714286	0.00%
Jaime Roberto Cadenas Sánchez	Salvadoreña	13	1300	148.5714286	0.00%
Carlos Balmore Chávez Servano	Salvadoreña	13	1300	148.5714286	0.00%
Claudia María Anaya Basil	Salvadoreña	13	1300	148.5714286	0.00%
Elida Aurora Adriano Montecinos	Salvadoreña	12	1200	137.1428571	0.00%
Amadeo Mata Zúñiga	Salvadoreña	12	1200	137.1428571	0.00%
José Miguel Saavedra	Salvadoreña	11	1100	125.7142857	0.00%
Jorge Eleazar López Bermudez	Salvadoreña	10	1000	114.2857143	0.00%
Edwin Emilio Velásquez Herrera	Salvadoreña	10	1000	114.2857143	0.00%
Domingo Alemán Díaz	Salvadoreña	10	1000	114.2857143	0.00%
Misael Varela Franco	Salvadoreña	10	1000	114.2857143	0.00%
Juan Bautista Amaya	Salvadoreña	10	1000	114.2857143	0.00%
Pedro Antonio Flores Obando	Salvadoreña	10	1000	114.2857143	0.00%
José Roberto Cuéllar	Salvadoreña	10	1000	114.2857143	0.00%
Ramón Baltazar Moreno Guevara	Salvadoreña	10	1000	114.2857143	0.00%
Carlos Preza Rodríguez	Salvadoreña	10	1000	114.2857143	0.00%
Manuel Antonio Araujo	Salvadoreña	10	1000	114.2857143	0.00%
Ricardo Martínez	Salvadoreña	10	1000	114.2857143	0.00%
Genaro Ramírez	Salvadoreña	10	1000	114.2857143	0.00%
Armando Antonio Orellana	Salvadoreña	8	800	91.42857143	0.00%
Santiago López Cortéz	Salvadoreña	8	800	91.42857143	0.00%
Luis Eduardo Melgar	Salvadoreña	8	800	91.42857143	0.00%
Erika Leticia Lazo Hernández	Salvadoreña	8	800	91.42857143	0.00%
Sandra Beatriz Mendoza	Salvadoreña	8	800	91.42857143	0.00%
Blanca Elena de Gustave	Salvadoreña	8	800	91.42857143	0.00%
Humberto Alexander López	Salvadoreña	8	800	91.42857143	0.00%
Miguel Angel Reyes	Salvadoreña	8	800	91.42857143	0.00%
Ana Cecilia Arániva de Orellana	Salvadoreña	8	800	91.42857143	0.00%
Juana Maritza Moraga García	Salvadoreña	8	800	91.42857143	0.00%
Luis Salvador Muñoz Mendoza	Salvadoreña	8	800	91.42857143	0.00%
Manuel Israel Díaz Del Cid	Salvadoreña	8	800	91.42857143	0.00%
Carlos Adolfo Ruiz Requeno	Salvadoreña	8	800	91.42857143	0.00%
Luis Alonso Machado	Salvadoreña	8	800	91.42857143	0.00%
Marco Tulio Interiano Aceituno	Salvadoreña	8	800	91.42857143	0.00%
Jorge Alberto Rodríguez Pérez	Salvadoreña	8	800	91.42857143	0.00%
Mario Florentino Lazo	Salvadoreña	8	800	91.42857143	0.00%
René Arnoldo Bonilla González	Salvadoreña	8	800	91.42857143	0.00%
Carlos Manuel Marín Guevara	Salvadoreña	8	800	91.42857143	0.00%
René de Jesús Calderón Flores	Salvadoreña	8	800	91.42857143	0.00%
José Leonel Martínez Guevara	Salvadoreña	8	800	91.42857143	0.00%
José Alfredo Rivera	Salvadoreña	8	800	91.42857143	0.00%

Continúa...

NOMBRE	NACIONALIDAD	ACCIONES SUSCRITAS	CAPITAL SUSCRITO COLONES	CAPITAL SUSCRITO DÓLARES	PARTICIPACIÓN
Rafael Campos Pereira	Salvadoreña	8	800	91.42857143	0.00%
Carlos Humberto Sosa Melgar	Salvadoreña	7	700	80	0.00%
Ronald Rubín Amílcar Zelaya R.	Salvadoreña	7	700	80	0.00%
Ana Guadalupe Flores Rojas	Salvadoreña	7	700	80	0.00%
Ana Leonor Juárez	Salvadoreña	7	700	80	0.00%
Ronald Geovani Salguero	Salvadoreña	7	700	80	0.00%
Silvia Pineda Martínez	Salvadoreña	7	700	80	0.00%
Geovanni Angiolino Dell Arciprete	Salvadoreña	7	700	80	0.00%
Renato Oswaldo Bonilla Burgos	Salvadoreña	6	600	68.57142857	0.00%
Vilma Dinora Zelaya de López	Salvadoreña	6	600	68.57142857	0.00%
Roger Ubaldo Flores	Salvadoreña	6	600	68.57142857	0.00%
Oscar Wilfredo Villalta Olivar	Salvadoreña	6	600	68.57142857	0.00%
José Nilo Díaz Del Cid	Salvadoreña	6	600	68.57142857	0.00%
Adelo Gallegos Galdámez	Salvadoreña	6	600	68.57142857	0.00%
Hugo Arnulfo López Acosta	Salvadoreña	6	600	68.57142857	0.00%
Carlos Alfredo Navas Monterrosa	Salvadoreña	6	600	68.57142857	0.00%
Rafael Ernesto Solís Díaz	Salvadoreña	6	600	68.57142857	0.00%
Raúl Antonio Guardado Gallegos	Salvadoreña	6	600	68.57142857	0.00%
Rafael Antonio Castro Franco	Salvadoreña	6	600	68.57142857	0.00%
José Erasmo Villalta Bonilla	Salvadoreña	6	600	68.57142857	0.00%
Douglas Alfredo Ortiz Martínez	Salvadoreña	6	600	68.57142857	0.00%
Jorge Francisco Méndez Durán	Salvadoreña	6	600	68.57142857	0.00%
José Antonio Martínez Vásquez	Salvadoreña	6	600	68.57142857	0.00%
Víctor Guillermo Martínez	Salvadoreña	6	600	68.57142857	0.00%
Carlos Antonio Dueñas Guirola	Salvadoreña	6	600	68.57142857	0.00%
Carlos Ernesto Martínez	Salvadoreña	6	600	68.57142857	0.00%
Rigoberto Ochoa Aguilar	Salvadoreña	6	600	68.57142857	0.00%
Antonio Solórzano Hernández	Salvadoreña	6	600	68.57142857	0.00%
Federico Eliazar Villafranco	Salvadoreña	6	600	68.57142857	0.00%
Román Edgar Villafranco Quijada	Salvadoreña	6	600	68.57142857	0.00%
Salomón Adalberto Hernández Escobar	Salvadoreña	6	600	68.57142857	0.00%
Rodolfo Rivas Linares	Salvadoreña	6	600	68.57142857	0.00%
Luis Alfredo García	Salvadoreña	6	600	68.57142857	0.00%
Jesús Egberto Magaña	Salvadoreña	6	600	68.57142857	0.00%
José Favio Avilés	Salvadoreña	6	600	68.57142857	0.00%
Juan José Burgos Rivas	Salvadoreña	6	600	68.57142857	0.00%
José Entimo Orellana Salgado	Salvadoreña	5	500	57.14285714	0.00%
Leandro Antonio Orellana Rodríguez	Salvadoreña	5	500	57.14285714	0.00%
Nelson Orlando Campos Sánchez	Salvadoreña	4	400	45.71428571	0.00%
María Zenaida Leiva de Recinos	Salvadoreña	4	400	45.71428571	0.00%
Maximiliano Pineda Canjura	Salvadoreña	4	400	45.71428571	0.00%
Marco Tulio Rivera Ramos	Salvadoreña	4	400	45.71428571	0.00%
Ricardo Odir Álvarez	Salvadoreña	4	400	45.71428571	0.00%
Vielman Leonel Girón	Salvadoreña	4	400	45.71428571	0.00%
Geremías Galdámez	Salvadoreña	4	400	45.71428571	0.00%
José Antonio Gómez	Salvadoreña	4	400	45.71428571	0.00%
Miriam Montano Mejía	Salvadoreña	4	400	45.71428571	0.00%
Raúl Alberto Alvarenga	Salvadoreña	4	400	45.71428571	0.00%
Carlos Calderón Aguilar	Salvadoreña	4	400	45.71428571	0.00%
Reynaldo Villanueva	Salvadoreña	4	400	45.71428571	0.00%
José Othmaro León León	Salvadoreña	4	400	45.71428571	0.00%
Rubidia Olimpia Vásquez de Deras	Salvadoreña	4	400	45.71428571	0.00%
Luis Ángel Antonio Amaya	Salvadoreña	4	400	45.71428571	0.00%
Santiago Valladares Morales	Salvadoreña	4	400	45.71428571	0.00%
Agustín López Merino	Salvadoreña	4	400	45.71428571	0.00%

Continúa...

NOMBRE	NACIONALIDAD	ACCIONES SUSCRITAS	CAPITAL SUSCRITO COLONES	CAPITAL SUSCRITO DÓLARES	PARTICIPACIÓN
Ana Irma Melgar	Salvadoreña	4	400	45.71428571	0.00%
Mori Portillo Zelaya	Salvadoreña	4	400	45.71428571	0.00%
Saúl Alfredo Alemán Ramírez	Salvadoreña	4	400	45.71428571	0.00%
María Elena Cuéllar de Turcios	Salvadoreña	4	400	45.71428571	0.00%
Miguel Angel Henríquez Serrano	Salvadoreña	4	400	45.71428571	0.00%
Rosa Lidia Arreaga de Cortéz	Salvadoreña	4	400	45.71428571	0.00%
Douglas Antonio Alemán Ramírez	Salvadoreña	4	400	45.71428571	0.00%
Gloria Aracely Cristales de Villafranco	Salvadoreña	4	400	45.71428571	0.00%
Elmer Alexander Roldán Canales	Salvadoreña	4	400	45.71428571	0.00%
Bertilo Antonio Muñoz Figueroa	Salvadoreña	4	400	45.71428571	0.00%
Ernesto Montoya Ramos	Salvadoreña	4	400	45.71428571	0.00%
Raúl Pérez Menjivar	Salvadoreña	4	400	45.71428571	0.00%
Sergio Rodríguez Meléndez	Salvadoreña	4	400	45.71428571	0.00%
José Armando Menjivar Melara	Salvadoreña	4	400	45.71428571	0.00%
Sergio López	Salvadoreña	4	400	45.71428571	0.00%
Isabel Menjivar	Salvadoreña	4	400	45.71428571	0.00%
Sergio Antonio Rodríguez Morán	Salvadoreña	4	400	45.71428571	0.00%
Carlos Antonio Rodríguez Morán	Salvadoreña	4	400	45.71428571	0.00%
José Anibal Orellana	Salvadoreña	4	400	45.71428571	0.00%
Amalia Girón Jaime	Salvadoreña	4	400	45.71428571	0.00%
José Efraín Quezada Ortiz	Salvadoreña	4	400	45.71428571	0.00%
Moisés Amaya	Salvadoreña	4	400	45.71428571	0.00%
Carlos Luis Romero Pereira	Salvadoreña	4	400	45.71428571	0.00%
Alexander Otoniel Romero Díaz	Salvadoreña	4	400	45.71428571	0.00%
Wilfredo Díaz Vásquez	Salvadoreña	4	400	45.71428571	0.00%
José Erlindo Chávez Pineda	Salvadoreña	4	400	45.71428571	0.00%
Nicolás Aguilar Juárez	Salvadoreña	4	400	45.71428571	0.00%
José Angel Erasmo Rivera Ramos	Salvadoreña	4	400	45.71428571	0.00%
Oscar Armando Aguilar Hernández	Salvadoreña	4	400	45.71428571	0.00%
Juan Remberto Hernández	Salvadoreña	4	400	45.71428571	0.00%
María Ester Morales de Mata	Salvadoreña	4	400	45.71428571	0.00%
Efraín Trigueros Martínez	Salvadoreña	4	400	45.71428571	0.00%
Eduardo Alberto Castillo	Salvadoreña	4	400	45.71428571	0.00%
Neftalí Efraín Pineda Fermán	Salvadoreña	4	400	45.71428571	0.00%
Miguel Antonio Jiménez Caballero	Salvadoreña	3	300	34.28571429	0.00%
René Elenilson Mejía Cortéz	Salvadoreña	3	300	34.28571429	0.00%
Karla Guadalupe Alfaro	Salvadoreña	3	300	34.28571429	0.00%
Nuria Margarita Vidal de Machuca	Salvadoreña	3	300	34.28571429	0.00%
Maritza América Ayala Mejía	Salvadoreña	3	300	34.28571429	0.00%
Reina Doribel Argueta de Corcio	Salvadoreña	3	300	34.28571429	0.00%
Rebeca Nohemy Nuñez Calderón	Salvadoreña	2	200	22.85714286	0.00%
Angel Américo Pineda	Salvadoreña	2	200	22.85714286	0.00%
Agueda Erminda Iraheta Rivas	Salvadoreña	2	200	22.85714286	0.00%
Rina Idalia Ruiz de Molina	Salvadoreña	2	200	22.85714286	0.00%
José Luis Armando Sosa	Salvadoreña	2	200	22.85714286	0.00%
Aracely Veneranda Varela Paredes	Salvadoreña	2	200	22.85714286	0.00%
Orlando Atilio Avila	Salvadoreña	2	200	22.85714286	0.00%
Saúl Antonio Deras Alvarado	Salvadoreña	2	200	22.85714286	0.00%
José Adán Solís Díaz	Salvadoreña	2	200	22.85714286	0.00%
Yolanda Rivas de Ayala	Salvadoreña	2	200	22.85714286	0.00%
María Alicia Monroy	Salvadoreña	2	200	22.85714286	0.00%
Guillermo Antonio Mejía Martell	Salvadoreña	2	200	22.85714286	0.00%
José Angel Reyes Castillo	Salvadoreña	2	200	22.85714286	0.00%
Mario Francisco Martínez González	Salvadoreña	2	200	22.85714286	0.00%
José Mauricio Durán Cubías	Salvadoreña	2	200	22.85714286	0.00%

Continúa...

NOMBRE	NACIONALIDAD	ACCIONES SUSCRITAS	CAPITAL SUSCRITO COLONES	CAPITAL SUSCRITO DÓLARES	PARTICIPACIÓN
Francisco Hernán Velasco Hernández	Salvadoreña	2	200	22.85714286	0.00%
José Romero	Salvadoreña	2	200	22.85714286	0.00%
Maximiliano Martínez Orellana	Salvadoreña	2	200	22.85714286	0.00%
Oscar Ferdinando Alvarado	Salvadoreña	2	200	22.85714286	0.00%
Pedro Antonio Iraheta Quintanilla	Salvadoreña	2	200	22.85714286	0.00%
Higinio Cornejo	Salvadoreña	2	200	22.85714286	0.00%
Jorge Alfaro	Salvadoreña	2	200	22.85714286	0.00%
José Vicente Arévalo	Salvadoreña	2	200	22.85714286	0.00%
Joaquín Otmaro Panilla	Salvadoreña	2	200	22.85714286	0.00%
José Cupertino Amaya Cruz	Salvadoreña	2	200	22.85714286	0.00%
Manuel de Jesús Nuñez	Salvadoreña	2	200	22.85714286	0.00%
Nelson Campos Ayala	Salvadoreña	2	200	22.85714286	0.00%
Luis Alonso Castro	Salvadoreña	2	200	22.85714286	0.00%
Víctor Manuel Ramos	Salvadoreña	2	200	22.85714286	0.00%
Gilberto Gabino Duke Soto	Salvadoreña	2	200	22.85714286	0.00%
José Ricardo Escobar Calles	Salvadoreña	2	200	22.85714286	0.00%
Hernán Humberto Argueta Orantes	Salvadoreña	2	200	22.85714286	0.00%
José Mártir Franco Aguilar	Salvadoreña	2	200	22.85714286	0.00%
José Abraham Carballo	Salvadoreña	2	200	22.85714286	0.00%
Esteban Enrique Flores	Salvadoreña	2	200	22.85714286	0.00%
Francisco Héctor Ferrufino	Salvadoreña	2	200	22.85714286	0.00%
Thelma Maribel Campos	Salvadoreña	2	200	22.85714286	0.00%
Ermelinda Andrade Benavides	Salvadoreña	2	200	22.85714286	0.00%
Omar Orlando Henriquez	Salvadoreña	2	200	22.85714286	0.00%
Donato Alberto Villalta	Salvadoreña	2	200	22.85714286	0.00%
Saúl Isaías Benítez	Salvadoreña	2	200	22.85714286	0.00%
José Tomás Martínez	Salvadoreña	2	200	22.85714286	0.00%
Ricardo Alfredo Ayala	Salvadoreña	2	200	22.85714286	0.00%
María Olimpia Martínez	Salvadoreña	2	200	22.85714286	0.00%
Aura Delmi Castro de Molina	Salvadoreña	2	200	22.85714286	0.00%
Oscar Elpidio Reyes Mancía	Salvadoreña	2	200	22.85714286	0.00%
José Elías Hernández Lazo	Salvadoreña	2	200	22.85714286	0.00%
Nelson Alberto Chacón	Salvadoreña	2	200	22.85714286	0.00%
José Hugo Pérez Martínez	Salvadoreña	2	200	22.85714286	0.00%
Carlos René Orellana Rodríguez	Salvadoreña	2	200	22.85714286	0.00%
Francisco Hernán Espinoza Barillas	Salvadoreña	2	200	22.85714286	0.00%
José Gabriel Román	Salvadoreña	2	200	22.85714286	0.00%
Rafael Ernesto Mezquita	Salvadoreña	2	200	22.85714286	0.00%
José Antonio Tenas	Salvadoreña	2	200	22.85714286	0.00%
Oscar Saúl Acosta Mojica	Salvadoreña	2	200	22.85714286	0.00%
Fredy Edgardo Padilla	Salvadoreña	2	200	22.85714286	0.00%
Julio Ernesto González	Salvadoreña	2	200	22.85714286	0.00%
Leonel Hermógenes Rivera	Salvadoreña	2	200	22.85714286	0.00%
Nelson Antonio Hernández	Salvadoreña	2	200	22.85714286	0.00%
Félix Antonio Rodríguez	Salvadoreña	2	200	22.85714286	0.00%
Mario Velásquez Olivares	Salvadoreña	2	200	22.85714286	0.00%
Mayra Yanira Velásquez Mönchez	Salvadoreña	2	200	22.85714286	0.00%
Marlon Alexander Velásquez Mönchez	Salvadoreña	2	200	22.85714286	0.00%
Zoila Esperanza Morataya Peña	Salvadoreña	2	200	22.85714286	0.00%
Tito Orlando Ruiz Padilla	Salvadoreña	2	200	22.85714286	0.00%
José Vicente Castellanos Castellanos	Salvadoreña	2	200	22.85714286	0.00%
Tomás Fonseca Valencia	Salvadoreña	2	200	22.85714286	0.00%
Máximo Escamilla Sosa	Salvadoreña	2	200	22.85714286	0.00%
Rafael Antonio Onofre Iraheta	Salvadoreña	2	200	22.85714286	0.00%
Rodolfo Osmar Pineda	Salvadoreña	2	200	22.85714286	0.00%

Continúa...

NOMBRE	NACIONALIDAD	ACCIONES SUSCRITAS	CAPITAL SUSCRITO COLONES	CAPITAL SUSCRITO DOLARES	PARTICIPACIÓN
Medardo León León	Salvadoreña	2	200	22.85714286	0.00%
Salvador Escamilla Sosa	Salvadoreña	2	200	22.85714286	0.00%
Gabriel Reyes Reyes	Salvadoreña	2	200	22.85714286	0.00%
Adelina Roger de Arias	Salvadoreña	2	200	22.85714286	0.00%
José Reinaldo Chicas	Salvadoreña	2	200	22.85714286	0.00%
José Orlando Castellanos Castellanos	Salvadoreña	2	200	22.85714286	0.00%
Jaime Humberto Solórzano Cartagena	Salvadoreña	2	200	22.85714286	0.00%
Antonia de Jesús Pineda de Parada	Salvadoreña	2	200	22.85714286	0.00%
José David Urías Castro	Salvadoreña	2	200	22.85714286	0.00%
Carlos Wilfredo Sánchez Vargas	Salvadoreña	2	200	22.85714286	0.00%
José Luis Pacheco Solórzano	Salvadoreña	2	200	22.85714286	0.00%
Victor Alejandro Marroquín	Salvadoreña	2	200	22.85714286	0.00%
Ana Teresa Marroquín López	Salvadoreña	2	200	22.85714286	0.00%
Wil Fredy Martínez	Salvadoreña	2	200	22.85714286	0.00%
José Iván Orellana Hernández	Salvadoreña	2	200	22.85714286	0.00%
Humbertina Lazo de Fernán	Salvadoreña	2	200	22.85714286	0.00%
José Gonzalo Pérez Castillo	Salvadoreña	2	200	22.85714286	0.00%
Marta Edith Chévez	Salvadoreña	2	200	22.85714286	0.00%
Yolanda Gámez de Cornejo	Salvadoreña	2	200	22.85714286	0.00%
Reynaldo Arriaza Sorto	Salvadoreña	2	200	22.85714286	0.00%
Reynaldo de Jesús Iraheta	Salvadoreña	2	200	22.85714286	0.00%
Carmen del Rosario Girón	Salvadoreña	2	200	22.85714286	0.00%
Angel María Rivera	Salvadoreña	2	200	22.85714286	0.00%
Ramón Antonio Bautista Melgar	Salvadoreña	2	200	22.85714286	0.00%
Raúl Armando Ramírez	Salvadoreña	2	200	22.85714286	0.00%
Carlos Ernesto Najarro	Salvadoreña	2	200	22.85714286	0.00%
Ana Julia Melgar de Castro	Salvadoreña	2	200	22.85714286	0.00%
Nelson Esau Martínez	Salvadoreña	2	200	22.85714286	0.00%
CENDIMOR	Salvadoreña	2	200	22.85714286	0.00%
Ernesto Escobar Cabrera	Salvadoreña	2	200	22.85714286	0.00%
Juan Pablo Quezada	Salvadoreña	2	200	22.85714286	0.00%
Carlos Uriel Santos Hernández	Salvadoreña	2	200	22.85714286	0.00%
Carlos René Figueroa	Salvadoreña	2	200	22.85714286	0.00%
René Francisco Murcia Chávez	Salvadoreña	2	200	22.85714286	0.00%
Angel Inocencio Mata Vásquez	Salvadoreña	2	200	22.85714286	0.00%
Orlando Vásquez Vásquez	Salvadoreña	2	200	22.85714286	0.00%
Saúl Vásquez Vásquez	Salvadoreña	2	200	22.85714286	0.00%
José David Quijada Hernández	Salvadoreña	2	200	22.85714286	0.00%
José Alfonso Romero Morales	Salvadoreña	2	200	22.85714286	0.00%
José Angel Pineda Murcia	Salvadoreña	2	200	22.85714286	0.00%
Dina Raquel Cisneros de Figueroa	Salvadoreña	2	200	22.85714286	0.00%
José Armando Villanueva Hernández	Salvadoreña	2	200	22.85714286	0.00%
Jesús Galdámez	Salvadoreña	2	200	22.85714286	0.00%
Daniel Rufino Vega	Salvadoreña	2	200	22.85714286	0.00%
Alexander Wilberto Avilés Felizari	Salvadoreña	2	200	22.85714286	0.00%
José Ricardo Fernández	Salvadoreña	2	200	22.85714286	0.00%
Berta de las Mercedes Pérez v. de Arévalo	Salvadoreña	2	200	22.85714286	0.00%
Vilma Nery Martínez Tejada	Salvadoreña	2	200	22.85714286	0.00%
Mario Dagoberto Minero Martínez	Salvadoreña	2	200	22.85714286	0.00%
Benjamín Landaverde Aguilar	Salvadoreña	2	200	22.85714286	0.00%
Carlos Elías Velasco Rodríguez	Salvadoreña	2	200	22.85714286	0.00%
Juan Miguel Godoy Bolaños	Salvadoreña	2	200	22.85714286	0.00%
Leandro de Jesús Montejo Alvarez	Salvadoreña	2	200	22.85714286	0.00%
Abel Roca Medina	Salvadoreña	2	200	22.85714286	0.00%
Lizeth Arely Espino Ortega	Salvadoreña	2	200	22.85714286	0.00%
Mercedes Rufina López de Torres	Salvadoreña	2	200	22.85714286	0.00%
José Cristóbal Morán Mendoza	Salvadoreña	2	200	22.85714286	0.00%
Alex Humberto Gallardo Ortiz	Salvadoreña	2	200	22.85714286	0.00%
Roberto Enrique Vila Galeano	Salvadoreña	2	200	22.85714286	0.00%
Raymundo Salvador Díaz Larreynaga	Salvadoreña	2	200	22.85714286	0.00%
María Guadalupe Palacios	Salvadoreña	1	100	11.42857143	0.00%
Cristina Josefina Zuniga Sosa	Salvadoreña	1	100	11.42857143	0.00%
Rosa Miriam Orellana Miranda	Salvadoreña	1	100	11.42857143	0.00%
José Tobías Cartagena Guardado	Salvadoreña	1	100	11.42857143	0.00%

Fuente: Gerencia de Registro Público del SAP.

CUADRO No. 90

INTENDENCIA DEL SISTEMA DE AHORRO PARA PENSIONES
INFORME DEL REGISTRO PÚBLICO
OFICINA CENTRAL Y AGENCIAS AUTORIZADAS DE AFP CONFIA, S.A.
(Al 31 de diciembre de 2002)

NOMBRE DE LA AGENCIA	DIRECCIÓN	LIBRO DE TRASPASO
Agencia Juan Pablo II	Centro Comercial Capitán General Gerardo Barrios, local # 13, Alameda Juan Pablo II y Séptima Calle poniente, San Salvador.	1000009
Agencia San Miguel	Local No. 1, primer nivel, Plaza Médica San Francisco, sobre la 6a. Calle Poniente y 5a. Avenida Sur, Ciudad de San Miguel.	2000003
Agencia Soyapango	Centro Comercial Plaza Soyapango Etapa II, locales 14 y 15, Bulevar del Ejército Nacional, Soyapango, San Salvador.	3000009
Agencia Santa Ana	Avenida Independencia Sur # 52, Santa Ana.	4000004
Agencia Central	Alameda Manuel Enrique Araujo # 3530, Colonia Escalón, San Salvador .	5000009
Agencia Sonsonate	Centro Comercial Metrocentro, Local 35-C, Km. 65 1/2, Carretera a Acajutla, Sonsonate.	6000002
Agencia Merliot	Avenida El Boquerón y Calle Chiltiupán No. 24A Locales A y B, Jardines de Merliot, Nueva San Salvador, La Libertad.	10000005
Agencia El Pedregal	Kilómetro 46 1/2 Carretera a la Herradura, El Rosario, La Paz, Zona Franca El Pedregal.	12000001
Agencia Lourdes	Kilómetro 24 1/2 Carretera Panamericana, Centro Comercial Unicentro Lourdes, Local G-3, Ciudad Arce, La Libertad.	13000001
Agencia Olocuilta	Local No. 7 del Edificio Multiservicios, Zona Franca Internacional El Salvador, Olocuilta, La Paz.	14000001

Fuente: Gerencia de Registro Público del SAP, Superintendencia de Pensiones.

CUADRO No. 91

INTENDENCIA DEL SISTEMA DE AHORRO PARA PENSIONES
INFORME DEL REGISTRO PÚBLICO
OFICINA CENTRAL Y AGENCIAS AUTORIZADAS DE AFP CRECER, S.A.
(Al 31 de diciembre de 2002)

NOMBRE DE LA AGENCIA	DIRECCIÓN	LIBRO DE TRASPASO
Agencia Los Héroes	Boulevard de Los Héroes, Metrocentro San Salvador.	1000010
Agencia Santa Ana	Edificio Tomás Regalado local C-3, Santa Ana	3000005
Agencia Soyapango	Centro Comercial Soyapango local B-13, Bulevar del Ejercito Nacional, San Salvador.	5000006
Agencia Maya	Kilómetro 10 de la carretera a Santa Tecla, Edificio Romena, Nueva San Salvador, La Libertad.	6000005
Agencia San Andrés	Centro Comercial San Andrés, desvío a San Juan Opico, La Libertad.	7000003
Agencia Zacatecoluca	Avenida Juan Vicente Villacorta y 7ª. Calle Oriente No. 7, Zacatecoluca, La Paz.	9000004
Agencia Ilopango	Bulevar San Bartolo y Pasaje San Marcelino No. 56, "A", Ilopango, San Salvador.	10000004
Agencia Escalón	Centro Comercial Balam Quitze, local 3-A, paseo Genral Escalón, Colonia Escalón, San Salvador	11000004
Agencia Roosevelt	Alameda Roosevelt y 57 Avenida Norte, No. 2940, San Salvador.	12000005
Agencia Sonsonate	Avenida Las Palmeras, Plaza Comercial El Arco, primer nivel, Local No. 5, Sonsonate, Tel. 427-0100	13000002
Agencia San Miguel Roosevelt	Avenida Roosevelt Norte, entre 8a. y 10a. Calle Poniente, San Miguel, Tel. 697-0100	15000002
Agencia Centro de Gobierno	Plaza de las Banderas, del Plan Maestro, Centro de Gobierno, San Salvador.	16000001

Fuente: Gerencia de Registro Público del SAP, Superintendencia de Pensiones.

CUADRO No. 92

INTENDENCIA DEL SISTEMA DE AHORRO PARA PENSIONES
INFORME DEL REGISTRO PÚBLICO
OFICINA CENTRAL Y AGENCIAS AUTORIZADAS DE AFP PROFUTURO, S.A.
(Al 31 de diciembre de 2002)

NOMBRE DE LA AGENCIA	DIRECCIÓN	LIBRO DE TRASPASO
Agencia Central	Avenida Izalco y Bulevar Universitario, Colonia San José, No. 247, San Salvador	1000001

Fuente: Gerencia de Registro Público del SAP, Superintendencia de Pensiones.

CUADRO No. 93

INTENDENCIA DEL SISTEMA DE AHORRO PARA PENSIONES
INFORME DEL REGISTRO PÚBLICO
SOCIEDADES DE SEGUROS INSCRITAS EN EL REGISTRO PÚBLICO
(Al 31 de Diciembre de 2002)

NOMBRE	REPRESENTANTE LEGAL	DIRECCIÓN	TELÉFONO
SEGUROS UNIVERSALES, S.A. SEGUROS DE PERSONAS.	Enrique García Prieto	Paseo General Escalón y 81 Avenida Norte, Colonia Escalón, San Salvador.	263-7000
LA CENTRAL DE SEGUROS Y FIANZAS, S.A.*	Eduardo Enrique Chacón Borja	Avenida Olímpica No. 3333, San Salvador.	279-3544
INTERNACIONAL DE SEGUROS, S.A.	Edgar Edmundo Ortíz	79 Avenida Norte No. 521, Col. Escalón, San Salvador.	263-3611
LA CENTRO AMERICANA, S.A.*	Rufino Garay h.	Alameda Roosevelt, No. 3107, San Salvador.	298-6666
SEGUROS E INVERSIONES, S.A.	Alfredo Félix Cristiani B.	Carretera Panamericana Km. 10 ½ , Centro Financiero SISA, Nueva San Salvador, La Libertad.	229-8888
ASEGURADORA POPULAR, S.A.*	Carlos Armando Lahud	Paseo General Escalón, No. 5338, Col. Escalón, San Salvador.	263-0700
ASEGURADORA SUIZA SALVADOREÑA, S.A.*	Mauricio Cohen	Alameda Dr. Manuel Enrique Araujo, Calle La Reforma, Plaza Suiza, Col. San Benito, San Salvador.	298-5222
COMPAÑIA GENERAL DE SEGUROS, S.A.	José Gustavo Belismelis Vides	Calle Loma Linda, No. 223, Colonia San Benito, San Salvador.	279-3777
SEGUROS DEL PACIFICO, S.A.*	Alfredo Chedraui Siade	Avenida Olímpica y 71 Avenida Sur, No. 3675, Colonia Escalón, San Salvador.	298-2302
AIG UNION Y DESARROLLO, S.A.	Ramón Avila Quehl	Calle Loma Linda, No. 265, Colonia San Benito, San Salvador.	298-5455
BBVA SEGUROS, S.A. SEGUROS DE PERSONAS	Agustin Vidal Aragón de Olivares.	Alameda Roosevelt y 57 Avenida Norte No. 2940, San Salvador.	260-4100
SISA VIDA, S.A. SEGUROS DE PERSONAS	Alfredo Félix Cristiani B.	Carretera Panamericana Km. 10 ½ , Centro Financiero SISA, Nueva San Salvador, La Libertad.	229-9000
AIG, S.A. SEGUROS DE PERSONAS	Ramón Avila Quehl	Calle Loma Linda No. 265, Colonia San Benito, San Salvador.	298-5455

* No cumple con la doble calificación de riesgo, según el literal c) del Art. 89 de la Ley del SAP.

Fuente: Gerencia de Registro Público del SAP, Superintendencia de Pensiones.

CUADRO No. 94

INTENDENCIA DEL SISTEMA DE AHORRO PARA PENSIONES
INFORME DEL REGISTRO PÚBLICO
AGENCIAS DE PUBLICIDAD INSCRITAS EN EL REGISTRO PÚBLICO
(Al 31 de Diciembre de 2002)

NOMBRE	REPRESENTANTE LEGAL	DIRECCIÓN	TELÉFONO
MATESIS PUBLICIDAD, S.A. DE C.V.	Lorena Isabel Aceto Contreras	Avenida La Revolución No. 334 Colonia San Benito, San Salvador.	243-3620
MCCAN-ERICKSON CENTROAMERICANA (EL SALVADOR) S.A. DE C.V.	Luis Gustavo Orosco Martín	Boulevard de los Héroes, Edificio Torre Roble, II Nivel, Metrocentro, San Salvador.	260-3261
IMPACTO PUBLICIDAD, S.A. DE C.V.	Rafael Juan Escudero Torres	6ª. 10ª. Calle Poniente, No. 1611 Colonia Flor Blanca, San Salvador.	221-7411
PUBLICIDAD COMERCIAL, S.A. DE C.V.	Juan Federico Salaverría Prieto	Boulevard del Hipódromo No. 442, Colonia San Benito, San Salvador.	243-2222
MOLINA BIANCHI, S.A. DE C.V.	Jaime Ernesto Molina López	Avenida El Almendro, No. 111, Colonia Maquillishuat, San Salvador.	263-9421
Comunicación Creativa, S.A. De C.V.	Carlos Enrique Rivera Reyes	Avenida la Capilla, Pasaje No 8, casa No. 152, Col. San Benito, San Salvador.	243-3487

Fuente: Gerencia de Registro Público del SAP, Superintendencia de Pensiones.

CUADRO No. 95

INTENDENCIA DEL SISTEMA DE AHORRO PARA PENSIONES
INFORME DEL REGISTRO PÚBLICO
EMPRESAS Y PERSONAS QUE PRESTAN SERVICIOS RELACIONADOS CON EL SAP
(Al 31 de Diciembre de 2002)

NOMBRE	TIPO DE SERVICIO	DIRECCIÓN	TELÉFONO
FORMAS Y SISTEMAS, S.A. DE C.V.	Administración de bases de datos e impresión de formularios.	Urbanización Metrópolis, Paseo Las Margaritas, Polígono 1, No. 9, San Salvador.	274-5443
CITI INVERSIONES, S.A.	Asesoría financiera	Alameda Dr. Manuel Enrique Araujo, Complejo Century Plaza Edificio B, San Salvador.	245-1850
PEAT MARWICK MITCHEL Y CIA.	Auditoría Externa	Avenida Olímpica, No. 3324, San Salvador.	223-5543
ARIAS MORALES Y CIA.	Auditoría Externa	29 Avenida Norte, No. 1223, Edificio San José, San Salvador.	226-7348
LOPEZ SALGADO Y CIA.	Auditoría Externa	Calle Circunvalación y Avenida la Revolución, Centro Profesional Presidente, Colonia San Benito, San Salvador.	243-5844
PEREZ MEJIA, NAVAS Y ASOCIADOS	Auditoría Externa	Calle y Avenida Victoria, No. 8, Urbanización Palomo, San Salvador.	226-1547
FERNANDEZ Y FERNANDEZ ASOCIADOS	Auditoría Externa	Final 57 Avenida Sur, No. 167, San Salvador.	223-0140
MORAN MENDEZ Y ASOCIADOS	Auditoría y consultoría	Calle Atitlán, No. 2968, Colonia Miramonte, San Salvador.	226-9446
SERVICIOS FINANCIEROS, S.A. DE C.V.	Cajeros automáticos	Calle Loma Linda No. 266, Colonia San Benito, San Salvador.	279-3244
ATENTO EL SALVADOR, S.A. DE C.V.	Centro de llamadas	Alameda Roosevelt, Pasaje 1, entre 73 y 75 Avenida Sur, Centro Financiero Gigante, Edificio D, 8º. Nivel, San Salvador.	211-9376
EQUILIBRIUM, S.A. DE C.V.	Clasificadora de Riesgo	1a. Calle Poniente y 63 Avenida Norte, Edificio La Montaña, Local No. 27, Colonia Escalón, San Salvador.	275-4853
FITCH INC.	Clasificadora de Riesgo	79 Avenida Sur y Calle Cuscatlán, Edificio Plaza Cristal, 2a. Planta, Local 2-7, San Salvador.	275-9662
GC EL SALVADOR, S.A.	Consultoría	81 Avenida Norte, entre 3º. Y 5º. Calle Poniente, Edificio Capelli, No. 4, Colonia Escalón, San Salvador.	263-5832
CIADE, S.A. DE C.V.	Consultoría	Cumbres de Cuscatlán 90, Pasaje Atonal, No. 15, Antiguo Cuscatlán, La Libertad.	243-1806
ASEINFO, S.A. DE C.V.	Consultoría en informática	Calle Circunvalación y Avenida la Revolución, Centro Profesional Presidente No. 24ª, Colonia San Benito, San Salvador.	243-3524
NCR, CORPORATION	Consultoría en informática	91 Avenida Norte, No. 4652, Colonia Escalón, San Salvador.	288-2555
CONSISA, S.A. DE C.V.	Consultoría en informática	Boulevard del Hipódromo, Avenida las Magnolias, Gran Plaza, Local 408, Colonia San Benito, San Salvador.	245-0267
SYSTEMS MAINTENANCE SERVICES EL SALVADOR, S.A.	Consultoría en informática	83 Avenida Norte No. 138, Colonia Escalón, San Salvador.	257-7877
OMEGA SUPPORT, S.A. DE C.V.	Consultoría en informática	Calle Atitlán, No. 2971, Colonia Miramonte, San Salvador.	261-2811
SISTEMAS C & C, SOCIEDAD ANONIMA DE CAPITAL VARIABLE	Consultoría en informática	Avenida Olímpica, No. 3322, Colonia Escalón, San Salvador.	298-4777
ACCIONES Y VALORES, S.A.	Corredores de bolsa	79 Avenida Norte y 3º. Calle Poniente, Condominio las Alquerías, Local No. 207, Colonia Escalón, San Salvador.	298-2999
BURSABAC, S.A.	Corredores de bolsa	1a. Calle Poniente y Boulevard Constitución, San Salvador.	267-5704

Continúa...

NOMBRE	TIPO DE SERVICIO	DIRECCIÓN	TELÉFONO
CITI VALORES DE EL SALVADOR, S.A.	Corredores de bolsa	Alameda Dr. Manuel Enrique Araujo, Edificio Century Plaza, San Salvador.	245-1850
SALVADOREÑA DE VALORES, S.A.	Corredores de bolsa	Centro Financiero del Banco Salvadoreño, Avenida Olímpica No. 3550, Quinta Planta, Colonia Escalón, San Salvador.	214-2515
SGB, S.A. DE C.V.	Corredores de bolsa	57 Avenida Norte, No. 130, San Salvador.	260-5566
ABC VALORES, S.A.	Corredores de bolsa	99 Avenida Norte No. 643, Colonia Escalón, San Salvador.	263-4366
AHORROMET VALORES, S.A.	Corredores de bolsa	Paseo General Escalón, No. 4713, Colonia Escalón San Salvador.	263-6999
ASESORES DE INVERSIONES, S.A.	Corredores de bolsa	Final Paseo General Escalón, Centro Comercial Plaza Masferrer, Segundo Nivel, local No. 16, Colonia Escalón, San Salvador.	263-5975
INVERSIONES BANCO, S.A.	Corredores de bolsa	65 Avenida Sur y Boulevard Constitución, No. 115, San Salvador.	245-3966
INVERSIONES BURSATILES CREDOMATIC, S.A.	Corredores de bolsa	55 Avenida Sur, Centro Roosevelt, Edificio C, Tercera Planta, San Salvador.	298-7009
INVERSIONES TECNICO BURSATILES, S.A.	Corredores de bolsa	Calle a Santa Tecla, Centro Comercial Feria Rosa, Local 206 C, segunda planta, San Salvador.	243-2567
OPERACIONES BURSATILES DE CENTRO AMERICA	Corredores de bolsa	Centro Comercial Loma Linda, Edificio D, Locales 12, 13 y 14, Colonia San Benito, San Salvador.	283-0600
ROBLE ACCIONES Y VALORES, S.A.	Corredores de bolsa	Edificio Roble, Boulevard Tutunichapa, Costado Norte de Metrocentro, San Salvador.	261-0948
UNIVALORES DE EL SALVADOR, S.A.	Corredores de bolsa	Alameda Roosevelt No. 1921, Edificio Ex Fincomer, 1a. Planta, San Salvador.	261-0900
VALORES CUSCATLAN, S.A. DE C.V.	Corredores de bolsa	Autopista Sur y Avenida Albert Einstein, Torre Cuscatlán, Antiguo Cuscatlán, La Libertad.	273-4344
TRANSACCIONES BURSATILES, S.A. DE C.V.	Corredores de bolsa	77 Avenida Norte y 5a. Calle Poniente, Colonia Escalón, San Salvador.	264-0586
LAFISE VALORES DE EL SALVADOR, S.A. DE C.V.	Corredores de bolsa	Colonia y Calle La Mascota, No. 204, San Salvador.	275-5357
CEDEVAL, S.A. DE C.V.	Depósitos de valores	Urb. Jardines de la Hacienda, Blvd. Merliot Avenida las Carretas, (Atrás de GOLDTREE Merliot)	278-4355
JOSE ORLANDO LOPEZ LACAYO	Encuadernación e impresos.	Avenida Monseñor Oscar Arnulfo Romero No. 412 B, San Salvador.	222-1926
MAURICIO JAVIER RIVAS PALACIOS	Impresión de documentos.	Jardines de Monpegón, Pasaje 2, Block "F", No. 25, San Salvador.	276-6279
FORMAS E IMPRESOS TECNICOS, S.A. DE C.V.	Impresión de documentos.	Final 18 Avenida Norte y Calle Guatemala No. 29, Colonia La Merced, San Salvador.	222-9938
MOORE DE CENTROAMERICA, S.A. DE C.V.	Impresión y venta de formularios.	Boulevard del Ejercito Nacional Km. 7 ½ , Soyapango, San Salvador.	294-1855
BIENES Y SERVICIOS, S.A.	Impresión, vaciado de datos, ensobrado y distribución de estados de cuenta.	4a. Calle Oriente No. 5-B, Santa Tecla, La Libertad.	229-2602
JOSE MARCOS GUARDADO HERRERA	Impresión de documentos.	2a. Calle Oriente No. 6-4, Nueva San Salvador, La Libertad.	229-4888
FORMULARIOS ESTÁNDAR, S.A. DE CV.	Impresión de documentos.	37 Avenida Norte No. 114, Colonia Flor Blanca, San Salvador.	260-7822
HASBUN SILHY, S.A. DE C.V.	Impresión de documentos.	6a. 10a. Calle Poniente y 41 Avenida Sur No. 2143, San Salvador.	298-9326
BERDUGO CONSULTORES, S.A.	Investigación de accidentes.	45 Avenida Sur, Condominio Flor Blanca, Edificio A, Local No. 22, San Salvador.	224-1168
SERVICIOS INTERNACIONALES DE INVESTIGACION	Investigación y seguridad.	Avenida los Bambúes, Calle Génova No. 403, Colonia Miralvalle, San Salvador.	274-2125
LILIA BEATRIZ CORDOVA DE CABALLERO	Médico Especialista Audióloga y Foniátrica	Avenida Sisimiles No. 3004, Colonia Miramonte, San Salvador.	260-1599
ANA JENSE VILLATORO RUGAMAS	Médico Especialista Endocrinóloga.	Avenida Max Bloch, Edificio Plaza Médica, No. 316, Colonia Médica, San Salvador.	226-6536
SONIA MARIBEL MINERO MARTINEZ	Médico Especialista Fisiátrica.	25 Avenida Norte, No. 640, Edificio Clínicas Médicas, 3ª. Planta, San Salvador.	225-0277
MAYRA LIGIA GALLARDO DE BACHON	Médico Especialista Fisiátrica.	Centro Médico Siglo XXI, Avenida Dr. Emilio Alvarez y Calle Dr. Carlos González Bonilla, No. 43, Colonia Médica, San Salvador.	225-3902
HECTOR MANUEL CHICAS SIBRIAN	Médico Especialista Fisiátrica.	Centro Profesional Las Américas, Avenida Emilio Alvarez, No. 17, Colonia Médica, San Salvador.	225-2970

Continúa...

NOMBRE	TIPO DE SERVICIO	DIRECCIÓN	TELÉFONO
SALVADOR OSWALDO RODRIGUEZ CACERES	Médico Especialista Fisiatra.	1ª. Calle Poniente y 3ª. Avenida Norte, No. 2-2, Barrio El Centro, Sonsonate.	451-3398
OSCAR RENE RAMOS MENDOZA	Médico Especialista Fisiatra.	CLIMESA: Colonia Santa Marina , 2ª. Calle Ote. y Calle Sapopa, Santa Ana.	441-3599
MARIA TERESA GONZALEZ DE AVILA	Médico Especialista Fisiatra .	Avenida Las Anturias No. 167, Centro de Especialidades Médicas, Colonia Miramonte, San Salvador.	260-4568
JULIO CESAR GALVEZ GARCIA	Médico Especialista Fisiatra.	Instituto Internacional de Ojos, Diagonal Víctor Posada, No. 1321, San Salvador.	235-6470
HERBERT WILFREDO OSORIO MENOCA	Médico Especialista Internista.	1ª. Calle Poniente y 3ª. Avenida Norte 2-2, Barrio El Centro, Sonsonate. Edificio Alfaro Monge, Calle Arce No. 1280, San Salvador.	451-3398
GILBERTO ANTONIO PAZ FLORES	Médico Especialista Internista.	Final Avenida José Simeón Cañas, No. 921, San Miguel.	667-0503
LILIANA DEL CARMEN CHOTO DE PARADA	Médico Especialista Neumóloga.	Calle Padres Aguilar, No. 430-2 Colonia Escalón, San Salvador.	263-4926
OSCAR SALOMON ZEPEDA	Médico Especialista Neumólogo.	Centro de Enfermedades Respiratorias, Avenida Melvin Jones, No. 5-16, Santa Tecla, La Libertad.	229-6098
FRANCISCO ANTONIO DELGADO CASTRO	Médico Especialista Neurólogo.	Clinica de Medicina Interna, Hospital de Diagnósticos, Diagonal Dr. Luis Edmundo Vásquez, Colonia Médica, San Salvador.	225-9531
RODOLFO GIRON FLORES	Médico Especialista Ortopeda.	45 Avenida Sur y 14 Calle Poniente, No. 632, Colonia Flor Blanca, San Salvador.	224-3767
JOSE ROBERTO CASTRO MONTOYA	Médico Especialista Otorrinolaringólogo.	Colonia Médica, 21 Calle Poniente y Diagonal Dr. Luis Edmundo Vásquez, Centro de Diagnósticos, 2ª. Planta, Local No. 28, San Salvador.	274-2840
MANUEL HUBERTO MEJIA PEÑA	Médico Especialista Psiquiatra.	Colonia Médica, Avenida Dr. Emilio Alvarez, Pje. Dr. Guillermo Rodríguez Pacas, Edificio Servimedico No. 34, San Salvador.	226-4110
JOSE ROBERTO LIZAMA ERAZO	Médico Especialista Psiquiatra.	Hospital San Antonio, Edificio No. 1, Calle Aldea San Antonio, Santa Ana.	440-5021
ROSARIO LISSETE FUENTES DE SARAVIA	Médico General.	Colonia Monserrat, Pasaje Sevilla No. 408, San Salvador.	273-4671
JOSE ALBERTO RODRIGUEZ HERNANDEZ	Médico Internista Reumatólogo.	Medicentro La Esperanza, Edificio F 212, 25 Avenida Norte y 25 Calle Poniente, San Salvador.	225-2628
UNITED DELIVERY SERVICES, S.A. DE C.V.	Mensajería.	Colonia La Sultana, Calle Los Claveles, No.54, Antiguo Cuscatlán, La Libertad.	243-1586
SPEEDWAY CONSOLIDADORES, S.A. DE C.V.	Mensajería.	Colonia Miramonte, Calle Colima y Calle Atitlán, No. 807, San Salvador.	260-1268
SALVADOR MARTINEZ	Mensajería.	Urbanización Prados de Venecia IV. Grupo No. 17, Pasaje 15, No. 24, Soyapango, San Salvador.	291-0656
FLOR DE MARIA HERNANDEZ DE SANDOVAL	Mensajería.	Calle Gloria No. 24, Ciudad Delgado, San Salvador.	276-6957
DISTRIBUCION NACIONAL EXPRESA, S.A.	Mensajería.	51 Avenida Sur, Colonia Flor Blanca No. 123, San Salvador.	298-6888
URBANO EXPRESS, S.A.	Mensajería.	43 Avenida Norte, No. 216, Edificio Lacsa, 2ª. Planta, Colonia Flor Blanca, San Salvador.	261-1075
MANUEL ENRIQUE GARAY	Mensajería.	1ª. Calle Poniente, Condominio Montemaría Local B-1-2, San Salvador.	260-5323
DAILY PACK, S.A. DE C.V.	Mensajería.	Reparto Los Héroes, Calle Teniente Miguel Angel Gavidia No. 75, San Salvador.	273-4363
SERVI ENTREGA, S.A. DE C.V.	Mensajería.	Colonia San Mateo, Calle Brasilia No. 10E, San Salvador.	298-2600
SERVICIO SALVADOREÑO DE PROTECCION, S. A. DE C.V.	Mensajería.	Alameda Dr. Manuel Enrique Araujo y Calle Loma Linda, No. 104, Colonia San Benito, San Salvador.	245-2505
REYNALDO RIGOBERTO ROSALES PEREIRA	Mensajería.	Pasaje 6 Poniente, No. 6, Polígono 13, Reparto El Limón, Soyapango, San Salvador.	299-0741
GREAT AMERICAN CARGO, S.A. DE C.V.	Mensajería.	23 Calle Poniente, Pje. 3, No. 116, Colonia Layco, San Salvador.	257-5484
FRANCISCO WILFREDO FIGUEROA SANDOVAL	Mensajería.	Residencial Villas de San Francisco III, Pasaje "D", No. 52C, San Salvador.	273-2382
EAGLE EXPRESS, S.A. DE C.V.	Mensajería.	43 Avenida Sur y Pasaje Flor Blanca No. 320, San Salvador.	261-0500

Continúa...

NOMBRE	TIPO DE SERVICIO	DIRECCIÓN	TELÉFONO
A&R SERVICES, S.A. DE C.V.	Mensajería.	Reperto Villas de San Luis, Calle 2, No. 36, San Salvador.	257-5643
WILFREDO ORLANDO LIMA VALLADARES	Mensajería.	13 Avenida Norte, entre 2a. y 4a. Calle Oriente, No. 2-28, Santa Ana	447-7355
CARLOS ALBERTO CHAVEZ	Mensajería.	Residencial La Gloria Block 2-A, No. 4, Mejicanos, San Salvador.	230-1844
ROSARIO AMERICA HUEZO DE SANDOVAL	Mensajería.	27 Avenida Norte No. 1136, San Salvador.	235-6450
SERVICIOS DE CORRESPONDENCIA, S.A. DE C.V.	Mensajería.	3a. Calle Oriente y 3a. Avenida Norte, Centro Comercial Belén, Local No. 8, Nueva San Salvador, La Libertad.	228-7718
ROBERTO MARINERO CHACÓN	Mensajería.	Condominio Residencial San Luis, Block B 2o., Apartamento 13A, San Salvador.	274-7342
GIGANTE EXPRESS, S.A. DE C.V.	Mensajería.	11 Calle Poniente No. 397, Colonia Escalón, San Salvador.	264-2121
JULIO GILBERTO CASTILLO SÁNCHEZ	Mensajería.	Av. Monseñor Oscar Arnulfo Romero No. 129, Edificio Banco Salvadoreño, 4a. Planta, local 429, San Salvador	221-1212
INTERNACIONAL EXPRESO, S.A. DE C.V.	Mensajería	Col. Cucumacayán, Fianl 31 Avenida Sur No. 213, San Salvador.	221-2744
VIDA ENLACE, S.A. DE C.V.	Mensajería	Calle Arce, No. 950, San Salvador.	221-2408
DINAPRO, S.A. DE C.V.	Mercadeo.	Condominio Atlantic Center, Paso General Escalón y 99 Avenida Norte, No. 121, San Salvador.	264-6939
MACALSERVIS, S.A. DE C.V.	Procesamiento de datos.	Calle de los Abetos, No. 4 M, Colonia San Francisco, San Salvador.	298-4436
JAVIER IRAHETA ROSALES	Psicólogo Clínico.	3ª. Calle Poniente, No. 1215, San Salvador.	220-0535
FRANCISCO ANTONIO BENAVIDES ACEVEDO	Perito en Grafotécnica.	Residencial Bosques de la Paz, Calle 8 poniente No. 37, Ilopango, San Salvador.	871-1375
ROBERTO ANTONIO VALLADARES GARCIA	Perito en Grafotécnica.	Calle Principal, Cantón San Nicolás, Casa No. 4, Apopa, San Salvador.	215-4488
RAUL ARCIDES PORTILLO VARGAS	Perito en Grafotécnica.	10a. Avenida Sur, Pasaje Marengo No. 1639, Casa 5-B, Barrio San Jacinto, San Salvador	237-1575
JUAN ROBERTO SOLORZANO SANCHEZ	Perito en Grafotécnica.	Residencial Mirador de San Marcos 1a. Calle Oriente y 4a. Avenida Norte, No. 55, Colonia El Milagro, San Marcos, San Salvador.	330-7491
FELICIANO NEFTALI RAMIREZ ERAZO	Perito en Lofoscopia.	Colonia Jardines de Selsuth, Polígono B-2, Pasaje y Casa No. 7, Ilopango, San Salvador.	298-7212
JUAN DE DIOS SALAS	Perito en Lofoscopia.	Armenia, cantón Azacualpa, Calle Principal, Sonsonate.	298-7214
ELENA DE LA PAZ MADRID DE GARCIA	Perito en Lofoscopia.	Residencial Granada, Pasaje 7, Polígono J, No. 40, San Ramón, Mejicanos, San Salvador.	284-5643
FRANCISCO ENRIQUE PINEDA MARTINEZ	Perito en Lofoscopia.	Colonia Santa Rosa, Pasaje Las Ninfas, No. 36, Ahuachapán.	298-7218
FRANKLIN EDGARDO PINEDA ANDRADE	Perito Valuador.	Final 9a. Avenida Sur, No. 148, San Salvador.	238-6549

Continúa...

NOMBRE	TIPO DE SERVICIO	DIRECCIÓN	TELÉFONO
BANCO PROMERICA, S.A.	Recaudación de Cotizaciones y Manejo de Cuentas Bancarias.	71 Avenida Sur y Paseo General Escalón, No. 3669, San Salvador.	245-3344
BANCO SALVADOREÑO, S.A.	Recaudación de Cotizaciones y Manejo de Cuentas Bancarias.	Centro Financiero, Avenida Olímpica No. 3550, Colonia Escalón, San Salvador.	298-6800
BANCO DE COMERCIO	Recaudación de Cotizaciones y Manejo de Cuentas Bancarias.	Centro Financiero, 25 Avenida Norte No. 1230, San Salvador.	226-4577
SCOTIABANK EL SALVADOR, S.A.	Recaudación de Cotizaciones y Manejo de Cuentas Bancarias.	Torre Scotiabank, Avenida Olímpica No. 129, San Salvador.	245-1400
BANCO HIPOTECARIO, S.A.	Recaudación de Cotizaciones y Manejo de Cuentas Bancarias.	Pasaje Senda Florida Sur, Colonia Escalón, San Salvador.	298-0414
BANCO CUSCATLAN, S.A	Recaudación de Cotizaciones y Manejo de Cuentas Bancarias.	Pirámide Cuscatlán, Carretera a Santa Tecla, Nueva San Salvador, La Libertad.	228-7777
CITI BANK, N.A.	Recaudación de Cotizaciones y Manejo de Cuentas Bancarias.	Alameda Dr. Manuel Enrique Araujo, Km. 4, Edificio B, Complejo Century Plaza, San Salvador.	245-1850
BANCO AGRICOLA, S.A.	Recaudación de Cotizaciones y Manejo de Cuentas Bancarias.	Paseo General Escalón, No. 3635, Colonia Escalón, San Salvador.	279-1033
BANCO UNO, S.A.	Recaudación de Cotizaciones y Manejo de Cuentas Bancarias.	Paseo General Escalón, No. 3563 y 69 Avenida Sur, Colonia Escalón, San Salvador.	245-0055
BANCO AMERICANO, S.A.	Recaudación de Cotizaciones y Manejo de Cuentas Bancarias.	Alameda Roosevelt y 47 Avenida Sur No. 2511, San Salvador.	245-0651
BANCO CREDOMATIC, S.A.	Recaudación de Cotizaciones y Manejo de Cuentas Bancarias.	55 Avenida Sur, Centro Roosevelt, San Salvador.	279-4344
DATUM, S.A. DE C.V.	Servicios de computación.	53 Avenida Norte, No. 135, San Salvador.	224-4563
DATASOFT, S.A. DE C.V.	Servicios de computación.	89 Avenida Norte, entre 1a. y 3a. Calle Poniente No. 3, San Salvador.	263-7370
ASA POSTERS, S.A. DE C.V.	Servicios publicitarios.	Boulevard del Ejercito Nacional, Km. 5 ½, Calle Claper, 1156, Soyapango, San Salvador.	227-2177
ESCOTO, S.A. DE C.V.	Suministro y mantenimiento de equipo.	39 Avenida Norte No. 822, Colonia San José, San Salvador.	225-8286
ATLAS TELEMERCADERO, S.A. DE C.V.	Telemercadeo.	Paseo General Escalón, Edificio Montecristo, 3ª. Planta, Colonia Escalón, San Salvador.	298-3077
GLORIA ANGELICA GUEVARA HERRERA	Trabajo social.	Avenida Reynaldo Cortéz No. 213, Colonia Centro América, San Salvador.	260-2469
SONIA MARGARITA ARGUETA DE SERRANO	Trabajo social.	Colonia Militar, Pasaje Martínez No. 414, San Salvador.	270-3373
ANA MARGOTH SOSA DE REYES	Trabajo social.	Urbanización Nueva Metrópolis, Polígono K No. 8, Mejicanos, San Salvador.	274-5954
RUTH YANETH ZEPEDA	Trabajo social.	Residencial Lincoln, Pasaje 11 Poniente, No. 125-H, San Salvador.	272-9025
NANCY GUADALUPE ANGEL ALVARADO	Trabajo social.	Colonia Santa Rosa No. 2, Calle Gustavo Guerrero, Block B No. 18, Cuscatancingo, San Salvador.	276-9679
MARIA DE LOS ANGELES ZALDAÑA	Trabajo social.	Pasaje Goascorán, No. 2, Colonia Atlacatl, San Salvador.	276-3012
SILVIA CAROLINA CHACON DE ROSALES	Trabajo social.	Final 5ª. Avenida Norte, Colonia Alfaro, Pasaje C, No. 2, Mejicanos, San Salvador.	235-4507
VICTORIA CANDELARIA SOLANO CACERES	Trabajo social.	Centro Urbano Atlas, Edificio A, No. 11, Santa Ana.	447-7765
MARIA CLEOFE AGUILAR DE MENDOZA	Trabajo social.	Colonia Chávez Galeano, Calle Principal No. 26B, Ayutuxtepeque, San Salvador.	272-8063
MARIA ALICIA TEJADA LOPEZ	Trabajo social.	Avenida Juan Bertis, Pasaje Prefa, No. 5, Ciudad Delgado, San Salvador.	276-4756
ALMA PATRICIA VILLATORO DE RIVERA	Trabajo social.	Centro Urbano San Bartolo, 6a. Etapa, Calle el Sauce, No. 120, Ilopango, San Salvador.	295-2671
CARMEN ELIZABETH QUINTANILLA ESPINOZA.	Trabajo social.	Final 24 Avenida Sur, Pasaje Marta, No. 12, Colonia El Paraíso, San Salvador.	222-8918
ELOYNA MARICELA AGREDA DE PORTILLO	Trabajo social.	Urbanización Jardines de la Sabana, Senda 1, Polígono 2-B, No. 5, Ciudad Merliot, Santa Tecla, La Libertad.	289-2798
GILMA DE LOS ANGELES BARCENAS DE QUINTANILLA.	Trabajo social.	Residencial Buena Vista, Pasaje 8, Polígono "N", No. 1, Santa Tecla, La Libertad.	229-5941

Fuente: Gerencia de Registro Público del SAP, Superintendencia de Pensiones.

Para entrar pulse aquí

SUPERINTENDENCIA DE PENSIONES

Revista de Estadísticas Previsionales

IV. OTROS

CUADRO No. 96

**SUPERINTENDENCIA DE PENSIONES
SITEMA DE AHORRO PARA PENSIONES
TRANSITORIEDAD DE LAS TASAS DE COTIZACIÓ N
AL SISTEMA DE AHORRO PARA PENSIONES**

TIPO DE EMPLEADO	AÑO	COTIZACIONES EN PORCENTAJES AL SAP (AFP)			Total
		Empleador	Empleado		
			Cotización a cuenta	Comisión máxima	
Empleado Público Administrativo y Empleado Empresa Privada	1998	5.00	1.00	3.50	9.50
	1999	5.50	2.00	3.25	10.75
	2000	6.00	2.50	3.25	11.75
	2001	6.50	3.00	3.00	12.50
	2002	6.75	3.25	3.00	13.00
	Empleado Público Docente	1998	6.75	3.25	3.50
1999		6.75	3.25	3.25	13.25
2000		6.75	3.25	3.25	13.25
2001		6.75	3.25	3.00	13.00
2002		6.75	3.25	3.00	13.00

Fuente: Superintendencia de Pensiones.

CUADRO No. 97

**SUPERINTENDENCIA DE PENSIONES
SISTEMA DE PENSIONES PÚBLICO
TRANSITORIEDAD DE LAS TASAS DE COTIZACIÓ N
AL SISTEMA DE PENSIONES PÚBLICO**

TIPO DE EMPLEADO	AÑO	COTIZACIONES EN PORCENTAJES AL SPP (ISSS E INPEP)		
		Empleador	Empleado	Total
Empleado Público Administrativo (cotiza al INPEP)	1998	4.50	4.50	9.00
	1999	5.00	5.00	10.00
	2000	5.50	5.50	11.00
	2001	6.00	6.00	12.00
	2002	6.50	6.50	13.00
	2003	7.00	7.00	14.00
Empleado Público Docente (cotiza al INPEP)	1998	6.00	6.00	12.00
	1999	6.50	6.50	13.00
	2000	7.00	7.00	14.00
Empleado Empresa Privada (cotiza al ISSS)	1998	5.00	4.50	9.50
	1999	5.50	5.50	11.00
	2000	6.00	6.00	12.00
	2001	6.50	6.50	13.00
	2002	7.00	7.00	14.00

Fuente: Superintendencia de Pensiones.

CUADRO No. 98

NORMATIVA APROBADA

(Durante octubre, noviembre y diciembre de 2002)

NOMBRE INSTRUCTIVO O REFORMA	OBJETO	FECHA
REGLAMENTO PARA LA ADMINISTRACIÓN Y COMPLEMENTACIÓN DE LA BASE DE DATOS DEL HISTORIAL LABORAL DEL SISTEMA DE PENSIONES PÚBLICO	El objeto del reglamento es establecer los mecanismos y parámetros técnicos que deberán observar el Instituto Salvadoreño del Seguro Social y el Instituto Nacional de Pensiones de los Empleados Públicos, para la complementación y administración de la base de datos del Historial Laboral, que contiene los tiempos de servicio y salarios cotizados en dichos institutos, así como los tiempos reconocidos por la Ley del Sistema de Ahorro para Pensiones.	Decreto Ejecutivo 83 publicado en el Diario Oficial No. 186, Tomo 357 el día 07 de octubre de 2002
Reforma (1) al Instructivo SPP 03/2001 denominado " PARA EL CONTROL DE SOBREVIVENCIA Y ESTADO FAMILIAR DE PENSIONADOS EN EL SISTEMA DE PENSIONES PÚBLICO".	El objeto de la reforma consiste en adicionar al instructivo una nueva modalidad de comprobación de sobrevivencia de pensionados, que simplifique a los institutos previsionales la labor de verificación de dicha condición, y que su implantación se traduzca en un mejor control sobre las erogaciones previsionales por parte de dichas instituciones.	09/10/2002
Instructivo No. SP 04 / 2002 denominado " PARA LA DETERMINACION Y CALCULO DEL SALARIO BÁSICO REGULADOR".	El objetivo del instructivo es definir la metodología para la determinación y cálculo del Salario Básico Regulador, a ser utilizada por las instituciones previsionales del Sistema de Ahorro para Pensiones y del Sistema de Pensiones Público en el otorgamiento de beneficios en ambos sistemas.	09/10/2002
Reforma 01/2002 (5) al Instructivo denominado "SAP 01-2001 MANUAL DE CONTABILIDAD PARA LOS FONDOS DE PENSIONES"	El objetivo de la reforma es de efectuar modificaciones en el Catálogo de Cuentas, Manual de Instrucciones Contables, y Modelo de Estados Financieros y Notas a los Estados Financieros, en lo referente a las Cuentas de Certificado de Traspaso, Flujo de Efectivo del Fondo de Pensiones y Cuentas de Orden.	23/10/2002
Instructivo SPP 01/2002 denominado "PARA LA DETERMINACIÓN Y DIFERENCIACIÓN DEL TIEMPO TOTAL COTIZADO EN UN MES CUALQUIERA CUANDO EXISTAN MÚLTIPLES COTIZACIONES EN EL ISSS Y EN EL INPEP"	El propósito del instructivo, es definir la metodología para determinar el tiempo total de cotización, cuando se reporten múltiples cotizaciones en un mes determinado, debido a que el afiliado cotizó simultáneamente al ISSS o al INPEP o que registró cotizaciones con múltiples empleadores para dicho período.	30/10/2002
Reforma 01/2002 (2) al Instructivo SAP 29/1998 denominado: "INSTRUCTIVO PARA LA DETERMINACIÓN DE LOS CAPITALLES TÉCNICOS NECESARIOS Y GENERACIÓN DE LAS TABLAS DE MORTALIDAD"	Esta reforma tiene por objeto derogar la posibilidad de que la sumatoria de los porcentajes de pensión de referencia para el pago de la pensiones por sobrevivencia, exceda al 100% de la pensión de referencia del causante.	30/10/2002
Reforma 01/2002 (1) AL INSTRUCTIVO SAP 17/1999 DENOMINADO "DE LOS REQUISITOS MÍNIMOS PARA LA CONTRATACIÓN DEL SEGURO DE INVALIDEZ Y SOBREVIVENCIA PARA LAS INSTITUCIONES ADMINISTRADORAS DE FONDOS DE PENSIONES"	Modificar los criterios para la determinación de la preexistencia de enfermedad o accidente que deriven en la invalidez o muerte de los afiliados al Sistema de Ahorro para Pensiones.	05/11/2002

Continúa...

NOMBRE INSTRUCTIVO O REFORMA	OBJETO	FECHA
Reforma 01/2002 (2) AL INSTRUCTIVO SPP 02/2000 DENOMINADO "DEL BENEFICIO ADICIONAL ANUAL PARA LOS PENSIONADOS DEL SISTEMA DE PENSIONES PÚBLICO"	Homogeneizar la forma de cálculo del Beneficio Adicional Anual, para los pensionados por sobrevivencia, cuyo monto de pensión sea igual a la pensión mínima de vejez, y proporcionar lineamientos a los institutos previsionales sobre el otorgamiento proporcional de dicho beneficio, en los casos en que el afiliado o beneficiario recibe su pensión por primera vez y no ha gozado de ella durante el año completo.	07/11/2002
Reforma 01/2002 (12) AL INSTRUCTIVO SAP 02/1999, DENOMINADO "INTERCAMBIO ELECTRÓNICO DE INFORMACIÓN ENTRE LA SUPERINTENDENCIA DE PENSIONES Y LAS ADMINISTRADORAS DE FONDOS DE PENSIONES PARA TRASPASOS DE AFILIADOS ENTRE ELLAS"	Adicionar a las estructuras de los archivos de traspaso, la información correspondiente al Documento Único de Identidad, a fin de actualizar la base de datos de afiliación del Sistema de Ahorro para Pensiones.	13/11/2002
Reforma 03/2002 (7) AL INSTRUCTIVO SAP 12/1999, DENOMINADO "TRASLADO DE INFORMACIÓN DOCUMENTAL Y ELECTRÓNICA DE LOS AFILIADOS QUE SE TRASPASAN ENTRE ADMINISTRADORAS DE FONDOS DE PENSIONES"	Adicionar a las estructuras de los archivos de traspasos, la información correspondiente al Documento Único de Identidad, a fin de actualizar la base de datos de afiliación del Sistema de Ahorro para Pensiones.	13/11/2002
Reforma 01/2002 (6) AL INSTRUCTIVO SAP 05/1998 DENOMINADO "AGENTES DE SERVICIOS PREVISIONALES PARA LAS INSTITUCIONES ADMINISTRADORAS DE FONDOS DE PENSIONES"	Adicionar a las estructuras de los archivos de información general de los postulantes y agentes previsionales, lo relativo al Documento Único de Identidad, así como eliminar la información del Carné de Minoridad.	28/11/2002
INSTRUCTIVO No. SAP 05/98 Código de Reforma 01/2002 (6) AGENTES DE SERVICIOS PREVISIONALES PARA LAS INSTITUCIONES ADMINISTRADORAS DE FONDOS DE PENSIONES	Adicionar a las estructuras de los archivos de información general de los postulantes y agentes previsionales, lo relativo al Documento Único de Identidad, así como eliminar la información del Carné de Minoridad.	02/12/2002
INSTRUCTIVO No. SAP 03/99, Código de Reforma 02/2002 (4) "CREACIÓN DE OBJETOS POR PARTE DE LAS INSTITUCIONES ADMINISTRADORAS DE FONDOS DE PENSIONES PARA CONSULTA EN LÍNEA DE LA SUPERINTENDENCIA DE PENSIONES PARA EL SISTEMA DE AFILIACIÓN"	Adicionar a las estructuras que contengan la información del afiliado, el campo del Documento Único de Identidad, a fin de actualizar la base de datos de los afiliados a una Institución Administradora de Fondos de Pensiones.	02/12/2002
INSTRUCTIVO No. SAP 005/99 Código de Reforma 01/2002 (1) TRANSFERENCIA DE INFORMACIÓN EN EL PROCESO DE DESAFILIACIÓN DEL SISTEMA DE PENSIONES PÚBLICO, ENTRE LA SUPERINTENDENCIA DE PENSIONES Y LAS INSTITUCIONES ADMINISTRADORAS DE FONDOS DE PENSIONES	Adicionar a las estructuras que contengan la información del afiliado, el campo del Documento Único de Identidad, con el propósito de actualizar la información relativa al proceso de desafiliación de trabajadores del Sistema de Pensiones Público y afiliación al Sistema de Ahorro para Pensiones.	02/12/2002
INSTRUCTIVO No. SAP 007/99 Código de Reforma 01/2002 (1) TRANSFERENCIA DE INFORMACIÓN ENTRE LA SUPERINTENDENCIA DE PENSIONES Y LAS INSTITUCIONES ADMINISTRADORAS DE FONDOS DE PENSIONES PARA DEJAR SIN EFECTO UN CONTRATO	Adicionar en la estructura de los archivos de extensión ADA y ANC, el campo "Documento Único de Identidad", con el fin de actualizar la base de datos de los afiliados con los documentos de identificación legalmente establecidos.	02/12/2002
INSTRUCTIVO No. SAP 02/2001, REFORMA 01/2002 (4) MANUAL DE CONTABILIDAD PARA LAS INSTITUCIONES ADMINISTRADORAS DE FONDOS DE PENSIONES	Adicionar al Manual Contable y Catálogo de Cuentas, una subcuenta que permita registrar las inversiones de la Institución Administradora de Fondos de Pensiones con recursos propios, mediante una administradora de cartera.	02/12/2002
INSTRUCTIVO No. SAP 05/2001 CÓDIGO DE REFORMA 01/2002 (1) REQUERIMIENTO DE INFORMACIÓN A LAS ADMINISTRADORAS DE FONDOS DE PENSIONES PARA EL CONTROL DEL TRÁMITE DEL OTORGAMIENTO DE BENEFICIOS A LOS AFILIADOS Y BENEFICIARIOS DEL SISTEMA DE AHORRO PARA PENSIONES	Adicionar el Documento Único de Identidad en las estructuras de los archivos para el control del trámite y otorgamiento de los beneficios por vejez, invalidez y sobrevivencia, que las AFP remiten a la Superintendencia de Pensiones.	02/12/2002

NOMBRE INSTRUCTIVO O REFORMA	OBJETO	FECHA
INSTRUCTIVO SAP 20/98 REFORMA 01/2002 (6) TRANSFERENCIA DE INFORMACIÓN PARA EL SISTEMA DE CONTROL DE RECAUDACIÓN DE COTIZACIONES PARA LAS INSTITUCIONES FISCALIZADAS	Crear tablas o vistas para que las AFP informen en tiempo real a la Superintendencia de Pensiones sobre la mora previsional, así como adicionar a las estructuras que contengan la información del afiliado, el campo del Documento Único de Identidad, a fin de actualizar la base de datos de los afiliados al Sistema de Ahorro para Pensiones.	17/12/2002
INSTRUCTIVO No. SP 04/2001 CÓDIGO DE REFORMA 03/2002 (5) INSTRUCTIVO DE COMPENSACIÓN ELECTRÓNICA DE FONDOS	Adecuar los requerimientos de información para el intercambio electrónico de fondos en la compensación de rezagos e incorporar a los archivos requeridos, el campo para el código del Documento Único de Identidad (DUI).	17/12/2002
INSTRUCTIVO No. SP 02/2001 REFORMA 03/2002 (7) INSTRUCTIVO DE IDENTIFICACIÓN Y PROCESAMIENTO DE REZAGOS	Incorporar el Documento Único de Identidad a la información de los archivos para la identificación y procesamiento de rezagos que intercambian las Instituciones Fiscalizadas y la Superintendencia de Pensiones.	17/12/2002
MANUAL DE PROCEDIMIENTO PARA LA EMISIÓN Y REFORMA DE LA NORMATIVA PREVISIONAL	Establecer el procedimiento para la emisión y reforma de normativa, entendiéndose por ésta, las propuestas de reformas a la Ley del Sistema de Ahorro para Pensiones y la Ley Orgánica de la Superintendencia de Pensiones, así como, la emisión y reforma de reglamentos e instructivos.	17/12/2002
MANUAL DE PROCEDIMIENTO PARA LA ACTUALIZACIÓN Y MANTENIMIENTO DEL ARCHIVO ELECTRÓNICO DE LA NORMATIVA PREVISIONAL	Establecer el procedimiento para la actualización y mantenimiento del archivo electrónico de la normativa previsional, así como los archivos de control sobre la emisión y distribución de la misma.	17/12/2002

Fuente: Unidad de Estudios Técnicos y Normas, Superintendencia de Pensiones.

CUADRO No. 99

LISTADO DE PREVENIONES REALIZADAS POR LA SUPERINTENDENCIA DE PENSIONES (Durante octubre, noviembre y diciembre de 2002)

No. DE RESOLUCIÓN	FECHA	DESCRIPCIÓN
A-AF-PE-494/2002	04/11/2002	Previénese a AFP PROFUTURO, S.A., liquidar exceso en cuenta corriente del Fondo de Pensiones a más tardar el veintidós de enero de dos mil tres.
A-AF-PE-546/2002	30/12/2002	Préviénese a AFP CONFIA, S.A., liquidar el exceso de inversión en valores de la Dirección General de Tesorería por US\$11,554,763.96, plazo que vence el veinte de enero de dos mil tres.

Fuente: Superintendencia de Pensiones.

Recopilación de información, procesamiento,
edición, diseño y digitalización:

Mauricio Pineda Parés
Sergio Tamayo Ayala

San Salvador, El Salvador, Marzo de 2003

