

Llegará el día en el que la estadística será una condición tan necesaria para la  
convivencia como la capacidad de leer y escribir.  
Anónimo

## Revista Mensual de Estadísticas Previsionales

No. 4  
Mes Diciembre  
año 2000





## INDICE

	No. de página	No. de página
<b>I. SISTEMA DE AHORRO PARA PENSIONES</b>		
Evolución del Sistema de Pensiones .....	7	
A. Resumen de cifras del Sistema de Ahorro para Pensiones .....	13	
B. Resumen de cifras del Sistema de Ahorro para Pensiones por AFP .....	14	
C. Índices previsionales del Sistema de Ahorro para Pensiones.....	15	
D. Índices previsionales y financieros del Sistema de Ahorro para Pensiones, por AFP .....	16	
E. El SAP en Gráficas.....	17	
<b>AFILIADOS</b>		
Número acumulado de afiliados al final de cada mes, por género, según AFP y tipo de trabajador .....	21	
Número de afiliados por AFP y género, según tipo de trabajador y rangos de edad.....	22	
Ingreso base de cotización (IBC) promedio de los afiliados por mes, según AFP y género.....	23	
Ingreso base de cotización (IBC) promedio y número acumulado de afiliados por AFP y género, según tramos de IBC.....	24	
Número acumulado de afiliados por situación de origen y mes antes de incorporarse al SAP según AFP y género .....	25	
Número acumulado de afiliados por AFP y género, según departamento de domicilio .....	26	
Número acumulado de afiliados por AFP y género, según país de nacionalidad .....	27	
Flujo de afiliados y traspasos efectivos, según AFP .....	28	
Número de traspasosefectivos por AFP de destino, según AFP de origen.....	28	
Número de traspasos efectivos por rangos de edad, según AFP de origen y género.....	29	
Número de traspasos efectivos por rangos de edad, según AFP de destino y género.....	29	
Densidad de cotización por mes de devengue, según AFP.....	30	
<b>APORTES PREVISIONALES</b>		
Coberturas, Sociedades de Seguro y comisiones cobradas sobre el aporte, según AFP .....	31	
<b>FONDOS DE PENSIONES</b>		
Recaudación acumulada de los fondos de pensiones por mes, según AFP.....	32	
Composición de la cartera nominal de los fondos de pensiones por mes, según emisor .....	32	
Composición de la cartera valorizada de los fondos de pensiones por mes, según emisor .....	32	
Composición de la cartera nominal de los fondos de pensiones por AFP, según tipo de Instrumentos de renta fija y variable .....	33	
Composición de la cartera valorizada de los fondos de pensiones por AFP, según tipo de Instrumentos de renta fija y variable.....	34	
Valor promedio mensual de la cuota, por año y mes, según AFP .....	35	
Rentabilidad nominal promedio, mínima, máxima de los últimos doce meses del fondo de pensiones, al cierre de cada mes, según AFP.....	35	
Rentabilidad real de los últimos doce meses del fondo de pensiones, al cierre de cada mes según AFP.....	35	
<b>BENEFICIOS</b>		
Número de solicitudes de calificación de invalidez con dictámenes aprobados para obtener pensión por invalidez, por género, según AFP, y grado de invalidez .....	36	
Número de solicitudes de calificación de invalidez con dictámenes aprobados para obtener pensión por invalidez, por género, según AFP y tipo de riesgo .....	36	
Número de solicitudes de calificación de invalidez con dictámenes aprobados para obtener pensión por invalidez, por género, según sistema orgánico afectado .....	37	
Número de solicitudes de calificación de invalidez con dictámenes aprobados para obtener pensión por invalidez, por rangos de edad, según AFP y género.....	37	
Número de solicitudes de calificación de invalidez con dictámenes aprobados para obtener pensión por invalidez, por rama de actividad, según AFP y tipo de riesgo.....	38	
Número de afiliados que actualmente devengan pensión por invalidez o vejez, por género, según AFP.....	38	
Número de afiliados fallecidos por mes y género, según AFP.....	39	
Número de causantes y beneficiarios de pensiones por sobrevivencia en curso de pago, por mes, según AFP y género .....	39	
Tasa de siniestralidad por fallecimiento atribuible a riesgo común, por rangos de edad, según AFP.....	40	
Tasa de siniestralidad por fallecimiento atribuible a riesgo profesional, por rangos de edad, según AFP.....	40	
Tasa efectiva de siniestralidad por fallecimiento atribuible a riesgo común, por rangos de edad, según AFP.....	41	
Tasa efectiva de siniestralidad por fallecimiento atribuible a riesgo profesional, por rangos de edad, según AFP .....	41	
Número de certificados de traspaso solicitados y emitidos, por Instituto Previsional emisor y monto emitido, según AFP solicitante .....	42	
<b>ESTADOS FINANCIEROS DE LOS FONDOS DE PENSIONES</b>		
Balance General por AFP .....	43	
Estado de Cambios en el Patrimonio .....	44	
<b>ESTADOS FINANCIEROS DE LAS AFP</b>		



No. de página	No. de página
Balance General ..... 45	
Estado de Resultados ..... 46	Número de solicitudes de calificación de invalidez con dictámenes aprobados para obtener pensión por invalidez, por rama de actividad, según Instituto Previsional y tipo de riesgo .....59
Estado de Cambios en el Patrimonio ..... 47	
Estado de Flujos de Efectivo ..... 48	
<b>COMPOSICION DEL PATRIMONIO Y DISTRIBUCION DEL CAPITAL</b>	<b>RECAUDACION, INVERSION Y RESERVAS TECNICAS</b>
Composición y cobertura del patrimonio neto mínimo, por AFP ..... 49	Recaudación acumulada, según Instituto Previsional .....60
Distribución de la propiedad accionaria de las AFP ..... 50	Composición de la cartera de inversión por Instituto Previsional y por tipo de inversión, según emisor .....61
<b>II. SISTEMA DE PENSIONES PUBLICO</b>	<b>ESTADOS FINANCIEROS</b>
<b>AFILIADOS</b>	Estado de situación financiera por Instituto Previsional .....62
Número de afiliados que optaron permanecer en el SPP, por género, según Instituto Previsional ..... 53	Estado de rendimiento económico por Instituto Previsional .....63
Número de afiliados a quienes les compete permanecer en el SPP, por género, según Instituto Previsional ..... 53	<b>III. REGISTRO PUBLICO</b>
Total de afiliados por género, según Instituto Previsional ..... 53	Participación accionaria en el capital social suscrito de AFP CONFIA, S.A. ....67
Total de afiliados por tipo de trabajador, según Instituto Previsional ..... 53	Participación accionaria en el capital social suscrito de AFP CRECER, S.A. ....67
Población incorporada al SPP, por tipo de población y género, según Instituto Previsional y rangos de edad ..... 54	Participación accionaria en el capital social suscrito de AFP PROFUTURO, S.A. ....68
<b>BENEFICIOS</b>	Nómina de directores de las Administradoras de Fondos de Pensiones .....74
Número de pensionados por tipo de prestación y género, según Instituto Previsional y rangos de edad ..... 55	Nómina de gerentes de las Administradoras de Fondos de Pensiones .....74
Monto promedio de las pensiones otorgadas por tipo de pensión, según Instituto Previsional y género ..... 56	Oficina central y agencias autorizadas de AFP CONFIA, S.A. ....75
Número de solicitudes de calificación de invalidez con dictámenes aprobados para obtener pensión por invalidez, por género, según Instituto Previsional y grado de invalidez ..... 57	Oficina central y agencias autorizadas de AFP CRECER, S.A. ....76
Número de solicitudes de calificación de invalidez con dictámenes aprobados para obtener pensión por invalidez, por género, según Instituto Previsional y tipo de riesgo ..... 57	Oficina central y agencia autorizada de AFP PROFUTURO, S.A. ....76
Número de solicitudes de calificación de invalidez con dictámenes aprobados para obtener pensión por invalidez, por género, según sistema orgánico afectado ..... 58	Sociedades de Seguros inscritas en el Registro Público del SAP .....77
Número de solicitudes de calificación de invalidez con dictámenes aprobados para obtener pensión por invalidez, por rangos de edad, según Instituto Previsional y género ..... 58	Agencias de Publicidad inscritas en el Registro Público del SAP .....77
	Empresas y personas que prestan servicios relacionados con el SAP inscritas en el Registro Público .....78
	<b>III. OTROS</b>
	<b>NORMATIVA APROBADA</b>
	Normativa aprobada .....85
	<b>CULTURA PREVISIONAL</b>
	El valor cuota y los fondos de pensión .....86



## INDICE DE CUADROS

No. de cuadro	No. de cuadro
<b>I. SISTEMA DE AHORRO PARA PENSIONES</b>	<b>BENEFICIOS</b>
<b>AFILIADOS</b>	Número de solicitudes de calificación de invalidez con dictámenes aprobados para obtener pensión por invalidez, por género, según AFP, y grado de invalidez .....22
Número acumulado de afiliados al final de cada mes, por género, según AFP y tipo de trabajador ..... 1	Número de solicitudes de calificación de invalidez con dictámenes aprobados para obtener pensión por invalidez, por género, según AFP y tipo de riesgo .....23
Número de afiliados por AFP y género, según tipo de trabajador y rangos de edad..... 2	Número de solicitudes de calificación de invalidez con dictámenes aprobados para obtener pensión por invalidez, por género, según sistema orgánico afectado .....24
Ingreso base de cotización (IBC) promedio de los afiliados por mes, según AFP y género..... 3	Número de solicitudes de calificación de invalidez con dictámenes aprobados para obtener pensión por invalidez, por rangos de edad, según AFP y género.....25
Ingreso base de cotización (IBC) promedio y número acumulado de afiliados por AFP y género, según tramos de IBC..... 4	Número de solicitudes de calificación de invalidez con dictámenes aprobados para obtener pensión por invalidez, por rama de actividad, según AFP y tipo de riesgo.....26
Número acumulado de afiliados por situación de origen y mes antes de incorporarse al SAP según AFP y género ..... 5	Número de afiliados que actualmente devengan pensión por invalidez o vejez, por género, según AFP.....27
Número acumulado de afiliados por AFP y género, según departamento de domicilio ..... 6	Número de afiliados fallecidos por mes y por género, según AFP.....28
Número acumulado de afiliados por AFP y género, según país de nacionalidad ..... 7	Número de causantes y beneficiarios de pensiones por sobrevivencia en curso de pago, por mes según AFP y género .....29
Flujo de afiliados y traspasos efectivos, según AFP ..... 8	Tasa de siniestralidad por fallecimiento atribuible a riesgo común, por rangos de edad, según AFP.....30
Número de traspasos efectivos por AFP de destino, según AFP de origen..... 9	Tasa de siniestralidad por fallecimiento atribuible a riesgo profesional, por rangos de edad, según AFP.....31
Número de traspasos efectivos por rangos de edad, según AFP de origen y género..... 10	Tasa efectiva de siniestralidad por fallecimiento atribuible a riesgo común, por rangos de edad, según AFP.....32
Número de traspasos efectivos por rangos de edad, según AFP de destino y género..... 11	Tasa efectiva de siniestralidad por fallecimiento atribuible a riesgo profesional, por rangos de edad, según AFP .....32
Densidad de cotización por mes de devengue, según AFP..... 12	Número de certificados de traspaso solicitados y emitidos, por Instituto Previsional emisor y monto emitido, según AFP solicitante .....34
<b>APORTES PREVISIONALES</b>	<b>ESTADOS FINANCIEROS DE LOS FONDOS DE PENSIONES</b>
Coberturas, Sociedades de Seguro y comisiones cobradas sobre el aporte, según AFP ..... 13	Balance General por AFP .....35
<b>FONDOS DE PENSIONES</b>	Estado de Cambios en el Patrimonio .....36
Recaudación acumulada de los fondos de pensiones por mes, según AFP..... 14	<b>ESTADOS FINANCIEROS DE LAS AFP</b>
Composición de la cartera nominal de los fondos de pensiones por mes, según emisor ..... 15	Balance General .....37
Composición de la cartera valorizada de los fondos de pensiones por mes, según emisor ..... 16	Estado de Resultados .....38
Composición de la cartera nominal de los fondos de pensiones por AFP, según tipo de Instrumentos de renta fija y variable ..... 17	Estado de Cambios en el Patrimonio .....39
Composición de la cartera valorizada de los fondos de pensiones por AFP, según tipo de Instrumentos de renta fija y variable ..... 18	Estado de Flujos de Efectivo .....40
Valor promedio mensual de la cuota, por año y mes, según AFP. .... 19	
Rentabilidad nominal promedio, mínima, máxima de los últimos doce meses del fondo de pensiones, al cierre de cada mes, según AFP .....20	
Rentabilidad real de los últimos doce meses del fondo de pensiones, al cierre de cada mes según AFP ..... 21	



No. de cuadro	No. de cuadro
	pensión por invalidez, por rangos de edad, según Instituto Previsional y género .....53
	Número de solicitudes de calificación de invalidez con dictámenes aprobados para obtener
<b>COMPOSICION DEL PATRIMONIO Y DISTRIBUCION DEL CAPITAL</b>	
	pensión por invalidez, por rama de actividad, según Instituto Previsional y tipo de riesgo .....54
Composición y cobertura del patrimonio neto mínimo, por AFP .....41	
Distribución de la propiedad accionaria de las AFP .....42	<b>RECAUDACION, INVERSION Y RESERVAS TECNICAS</b>
<b>II. SISTEMA DE PENSIONES PUBLICO</b>	
<b>AFILIADOS</b>	Recaudación acumulada, según Instituto Previsional .....55
	Composición de la cartera de inversión por Instituto Previsional y por tipo de inversión,
Número de afiliados que optaron permanecer en el SPP, por género, según Instituto Previsional.....43	según emisor .....56
Número de afiliados a quienes les compete permanecer en el SPP, por género, según Instituto Previsional .....44	<b>ESTADOS FINANCIEROS</b>
Total de afiliados por género, según Instituto Previsional .....45	Estado de situación financiera por Instituto Previsional .....57
Total de afiliados por tipo de trabajador, según Instituto Previsional .....46	Estado de rendimiento económico por Instituto Previsional .....58
Población incorporada al SPP, por tipo de población y género, según Instituto Previsional y rangos de edad .....47	<b>III. REGISTRO PUBLICO</b>
<b>BENEFICIOS</b>	
	Participación accionaria en el capital social suscrito de AFP CONFIA, S.A. ....59
Número de pensionados por tipo de prestación y género, según Instituto Previsional y rangos de edad .....48	Participación accionaria en el capital social suscrito de AFP CRECER, S.A. ....60
Monto promedio de las pensiones otorgadas por tipo de pensión, según Instituto Previsional y género .....49	Participación accionaria en el capital social suscrito de AFP PROFUTURO, S.A. ....61
Número de solicitudes de calificación de invalidez con dictámenes aprobados para obtener pensión por invalidez, por género, según Instituto Previsional y grado de invalidez .....50	Nómina de directores de las Administradoras de Fondos de Pensiones .....62
Número de solicitudes de calificación de invalidez con dictámenes aprobados para obtener pensión por invalidez, por género, según Instituto Previsional y tipo de riesgo .....51	Nómina de gerentes de las Administradoras de Fondos de Pensiones .....63
Número de solicitudes de calificación de invalidez con dictámenes aprobados para obtener pensión por invalidez, por género, según sistema orgánico afectado .....52	Oficina central y agencias autorizadas de AFP CONFIA, S.A. ....64
Número de solicitudes de calificación de invalidez con dictámenes aprobados para obtener pensión por invalidez, por género, según sistema orgánico afectado .....52	Oficina central y agencias autorizadas de AFP CRECER, S.A. ....65
Número de solicitudes de calificación de invalidez con dictámenes aprobados para obtener pensión por invalidez, por género, según sistema orgánico afectado .....52	Oficina central y agencia autorizada de AFP PROFUTURO, S.A. ....66
Número de solicitudes de calificación de invalidez con dictámenes aprobados para obtener pensión por invalidez, por género, según sistema orgánico afectado .....52	Sociedades de Seguros inscritas en el Registro Público del SAP .....67
Número de solicitudes de calificación de invalidez con dictámenes aprobados para obtener pensión por invalidez, por género, según sistema orgánico afectado .....52	Agencias de Publicidad inscritas en el Registro Público del SAP .....68
Número de solicitudes de calificación de invalidez con dictámenes aprobados para obtener pensión por invalidez, por género, según sistema orgánico afectado .....52	Empresas y personas que prestan servicios relacionados con el SAP inscritas en el Registro Público .....68
Número de solicitudes de calificación de invalidez con dictámenes aprobados para obtener pensión por invalidez, por género, según sistema orgánico afectado .....52	<b>III. OTROS</b>
Número de solicitudes de calificación de invalidez con dictámenes aprobados para obtener pensión por invalidez, por género, según sistema orgánico afectado .....52	
Número de solicitudes de calificación de invalidez con dictámenes aprobados para obtener pensión por invalidez, por género, según sistema orgánico afectado .....52	<b>NORMATIVA APROBADA</b>



## EVOLUCION DEL SISTEMA DE PENSIONES

La presente publicación presenta el cierre del año 2000, de las estadísticas del Sistema de Ahorro para Pensiones (SAP) y del Sistema de Pensiones Público (SPP).

En el presente año, específicamente a partir de septiembre/2000, la Superintendencia de Pensiones efectuó mejoras significativas en la generación y procesamiento de información estadística, que hacen posible la entrega de ésta con mayor detalle; en virtud de lo anterior, se presenta la Revista Mensual de Estadísticas Previsionales correspondiente a diciembre/2000, la cual tiene como finalidad brindar información de las principales variables que describen la evolución y desarrollo del SAP y SPP.

Como objetivo adicional, la Revista Mensual de Estadísticas Previsionales contribuye, además, a cumplir con los objetivos de fiscalización y control del SAP y del SPP, ya que permitirá observar el desarrollo del sistema de pensiones, mediante una mayor y mejor transparencia, al proporcionar información estadística en forma oficial en los mismos tiempos, a las instituciones fiscalizadas, y a los interesados en la temática previsional.

### I. SISTEMA DE AHORRO PARA PENSIONES.

#### 1. Evolución

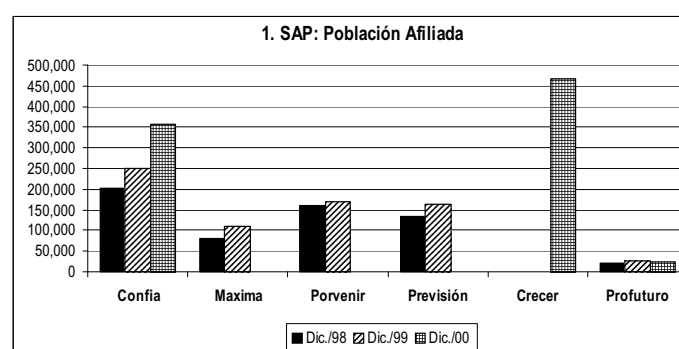
##### a) Población afiliada

El SAP registró a diciembre/1998 una afiliación acumulada de 569,972 trabajadores.

Al finalizar el segundo año en diciembre/1999, la población total afiliada era 736,228 trabajadores, lo cual representa un crecimiento de 166,256 nuevos afiliados (29.2% del total) respecto a la cifra acumulada hasta diciembre/1998.

El número total de afiliados al 31 de diciembre/2000 fue 847,805 trabajadores, con un crecimiento del 1.09% respecto al mes anterior, equivalente a 9,179 nuevos afiliados.

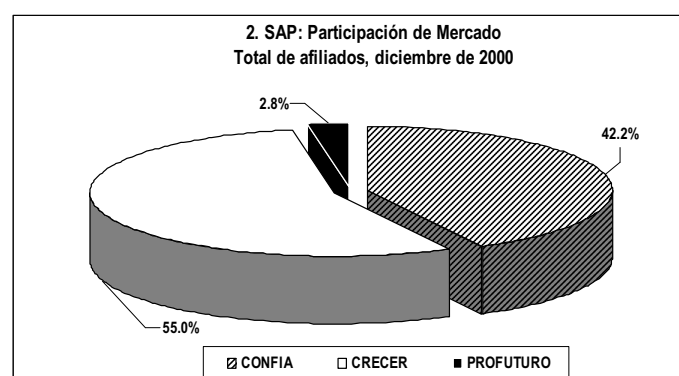
Al 31 de diciembre/2000, AFP Crecer registró un total de 466,216 trabajadores, es decir 1,065 afiliados menos con res-



pecto al mes anterior; su participación en el total de afiliados a esa fecha fue del 55.0%; por su parte AFP Confía y AFP Profuturo, absorben el 42.2% y 2.8%, que equivalen a 357,586 y 24,003 afiliados respectivamente. AFP Confía registró un incremento de 10,709 afiliados y AFP Profuturo una disminución de 465 afiliados, respecto a noviembre/2000.

##### b) Ingreso Base de Cotización (IBC).

A diciembre/2000, el IBC promedio ponderado de los afiliados



al SAP fue de ¢2,803.0 y de ¢2,772.0 para diciembre/99. Siempre para diciembre/2000, AFP Confía registró un IBC promedio de ¢2,948.0, AFP Crecer, ¢2,721.0 y AFP Profuturo, ¢2,250.0.

El IBC promedio del SAP experimentó un crecimiento del 0.25% respecto al mes anterior, equivalente a ¢7.0. El IBC de al cierre del primer año de operaciones del SAP fue de ¢2,620.0, a diciembre/2000 contempla un aumento en el período de 6.9% equivalente a ¢183.0; el aumento en el valor del IBC, combinado con el incremento en el número de cotizantes efectivos y la continuidad en los aportes de los afiliados, son factores determinantes, tanto para el crecimiento del fondo de pensiones, como para el desempeño empresarial de las AFP, en términos de sus resultados, solvencia y liquidez, y por con-



siguiente de su permanencia dentro del mercado previsional.

**c) Densidad de Cotización.**

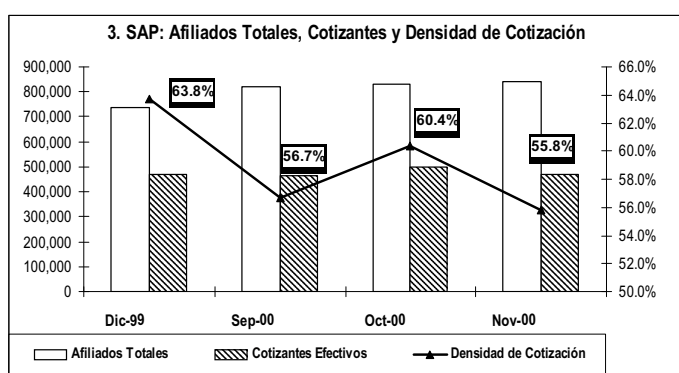
La relación cotizantes a total de afiliados, se denomina Densidad de Cotización, la cual indica la proporción de afiliados que pagaron efectivamente en noviembre sus cotizaciones y comisiones a las AFP; la cual se refleja en el mes de diciembre como número de cotizantes efectivos del mes de devengue anterior.

El número de cotizantes efectivos durante el mes de noviembre/2000 fue de 468,237, cifra que se refleja en la recaudación del mes de diciembre/2000; los aportantes del mes de octubre/2000 fueron 501,012. Con respecto al mes anterior los cotizantes se redujeron en 6.5%, equivalentes a 32,775 afiliados que efectivamente no pagaron sus cotizaciones y comisiones, según datos proporcionados por las AFP.

Para noviembre/2000, AFP Confía registraba una densidad de cotización de 66.5%. Por otra parte, AFP Crecer contaba con una densidad de cotización de 49.9% y AFP Profuturo con 18.1%; y la densidad de cotización del SAP fue de 55.8%.

**d) Afiliados al SAP por género y rango de edades**

A nivel de género, la población masculina supera a la femenina, 59.6% y 40.4% respectivamente (equivalentes a 342,391 mujeres y 505,414 hombres), porcentajes que se traducen en un índice de masculinidad de 1.48, es decir, por cada 100 mujeres afiliadas en el SAP, existen 148 hombres incorporados.



De acuerdo a la estructura por edades, la población afiliada hasta los 34 años de edad representan aproximadamente el 67.3% equivalente a 570,714 trabajadores, más de la mitad de la población afiliada se ubica en las primeras barras de la pirámide poblacional.

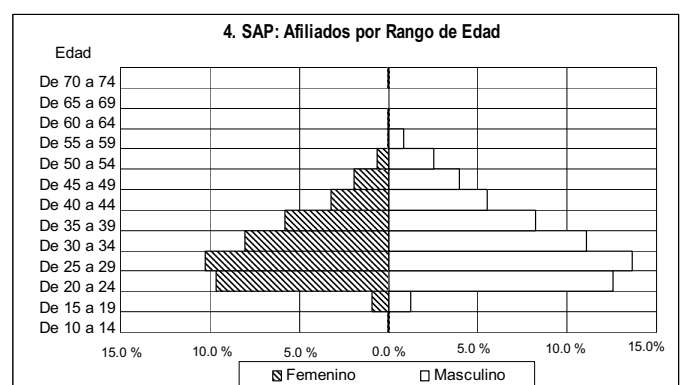
Así, los afiliados que se encuentran en el límite superior de

dicho rango van a cotizar, probablemente, durante 25 ó 30 años más, dependiendo del género; ya que, aproximadamente un cuarto de la población total afiliada al SAP, es decir el 23.9%, se encuentra entre los 25 y 29 años de edad, distribuidos en 86,903 mujeres y 115,833 hombres.

Asimismo, el 81.4% de los afiliados tienen edades de 39 años o menos. En el extremo superior de la estructura, de 40 años y más, se ubican los afiliados más próximos a pensionarse por vejez con el 18.7% y representan 158,147 afiliados, a partir del tramo de 60 a 64 años de edad, el SAP tiene 52 afiliados que representan el 0.01% con respecto al total de afiliados.

**e) Afiliados Dependientes e Independientes**

Al 31 de diciembre/2000, el total de afiliados dependientes fue de 827,944 (97.7% del total), mientras que los independientes fueron 19,861 (2.3% del total). En la primera categoría, los hombres representan el 59.5% del total, y las mujeres el 40.5%. Una relación similar se presenta en la categoría de independientes (63.1% hombres y 36.9% mujeres).



**f) Traspasos de Afiliados**

El número de traspasos acumulados desde abril/99 al 31 de diciembre/2000, fue de 181,110, y representó el 21.4% respecto de los afiliados totales a esa última fecha y el 38.7% con respecto a los cotizantes efectivos de noviembre/2000; esto indica que de cada 100 cotizantes efectivos en el mes en mención, aproximadamente 39 trabajadores ya han realizado trámites de traspaso al menos una vez.

Durante diciembre/2000, en el proceso de traspasos de afiliados que iniciaron acreditación de cotizaciones con otra AFP, Confía registró 7,179 traspasos netos positivos; por otra parte, la AFP Crecer y AFP Profuturo, reportaron 6,714, y 465 traspasos netos negativos respectivamente.



En relación con la evolución de los traspasos a nivel del sistema durante diciembre/2000, el total de traspasos fue de 12,130, experimentándose un leve crecimiento del 4.4%, equivalente a 506 traspasos adicionales, respecto a los reportados en el mes de noviembre/2000, que ascendieron a 11,624.

Durante diciembre/2000 y de acuerdo a la estructura por género y edad en el SAP, la población que realizó más traspasos efectivos, fue la del rango de 30 a 34 años de edad, con 2,624 traspasos (1,130 mujeres y 1,494 hombres); el tramo de 15 a 19 años fue el segmento que menos movimientos de traspasos originó, con 53 traspasos (20 del género femenino y 33 masculino).

#### g) Recaudación

En diciembre/2000 la recaudación mensual de aportaciones, cotizaciones y comisiones fue de ¢191.9 millones, que comparada con ¢193.4 millones en noviembre/2000, refleja una disminución de ¢1.5 millones, equivalente al (0.8 %), debido al comportamiento observado en la población cotizante efectiva en mes de noviembre.

En forma acumulada desde el inicio de operaciones del sistema, el valor de la recaudación fue de ¢4,555.1 millones (US\$522.4 millones) lo que revela el acelerado crecimiento de los fondos de pensiones ya que al cierre de 2000 la recaudación en dicho año creció en 50.1% con respecto a diciembre/99.

Crecer ha recaudado en términos acumulados el 52.2% de los ahorros previsionales equivalentes a ¢2,379.1 millones, Confía acumula el 46.0% y Profuturo el 1.8%, equivalentes a ¢2,096.1 millones y ¢79.9 millones respectivamente, de una recaudación acumulada total a diciembre/2000 de ¢4,555.1 millones.

#### h) Inversión del Fondo de Pensiones

En relación directa a la dinámica de crecimiento de las recaudaciones, el ritmo de las inversiones se expande acorde. Al 31 de diciembre/2000, el valor de la cartera valorizada de las inversiones fue de ¢4,205.0 millones (aproximadamente US\$ 482.2 millones), que comparado con los ¢3,887.1 millones al 30 de noviembre/2000, representa un crecimiento absoluto de ¢ 318.0 millones, equivalente al 8.2%.

En relación con la concentración de la cartera de inversiones por AFP, al 31 de diciembre/2000, AFP Crecer absorbió el 49.9% del mercado y AFP Confía con el 48.9%, equivalente a ¢2,097.4 y ¢2,055.5 millones respectivamente. Por su parte, AFP Profuturo retuvo el 1.2% del mercado, con ¢62.2 millones.

El objeto de las inversiones de los fondos de pensiones es la obtención de adecuada rentabilidad en condiciones de seguridad, liquidez y diversificación de riesgo y dadas las disposiciones legales sobre inversiones en la Ley del SAP. Considerando las características prevaletentes del mercado de valores del país, las inversiones de los fondos de pensiones se encuentran colocadas, principalmente, en títulos de instituciones públicas. Así, al 31 de diciembre/2000, las inversiones en títulos de deuda del sector público fueron por ¢2,999.3 millones (aproximadamente US\$ 343.9 millones) que representan el 71.3%, del total de las inversiones de los fondos de pensiones. Dentro de los emisores del sector público se destaca la Dirección General de Tesorería del Ministerio de Hacienda con ¢1,025.4 millones, equivalentes al 34.2% del total invertido en instituciones públicas. En segundo lugar, el Fondo Social para la Vivienda ¢1,013.8 millones, equivalentes a 33.8%; por último el Banco Central de Reserva con ¢654.6 millones (21.8%).

Adicionalmente, se encuentran los títulos de deuda emitidos por el sector financiero, particularmente bancos. Su valor fue de ¢1,064.2 millones (equivalente a US\$122.0 millones), lo cual representa el 25.3 % de la cartera total. Finalmente, el valor de los títulos emitidos por sociedades nacionales privadas fue de ¢141.5 millones y representaron el 3.4% del total invertido.

Desde el punto de vista de la clase de instrumentos, la cartera de inversiones se encuentra invertida casi en su totalidad en títulos de renta fija, comparado con los títulos de renta variable como son las acciones emitidas por empresas privadas. A diciembre/2000 la participación fue del 97.7% para renta fija y 2.3% para renta variable, equivalente a ¢4,109.1 y ¢95.9 millones respectivamente.

#### i) Valor Cuota y Rentabilidad del Fondo de Pensiones

En el SAP, el valor cuota es la unidad de medida para la valoración de la cantidad de cuotas que los afiliados van acumulando en el fondo de pensiones, las cuales compran mediante su cotización mensual o como resultado de la compensación



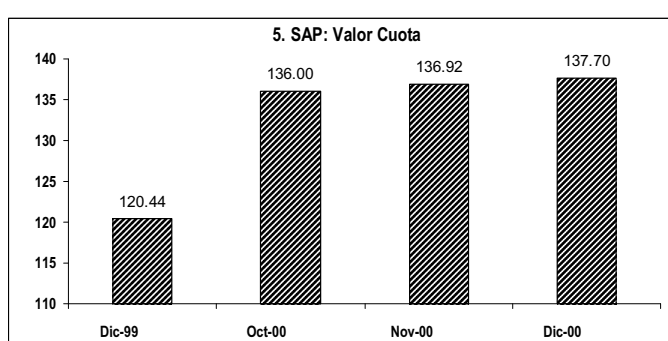
de traspasos.

El fondo de pensiones se expresa en una unidad de medida llamada cuota, cuyo valor aumenta o disminuye dependiendo del valor de mercado de las inversiones y sus cambios miden la rentabilidad de los fondos de pensiones.

Al 31 de diciembre/2000, el promedio mensual del valor cuota para el SAP fue de ¢137.70, comparado con ¢136.92 del mes anterior y con ¢120.44 a la misma fecha de un año antes, ha experimentado un crecimiento de ¢0.8 y ¢17.3 respectivamente.

Por otro lado, la rentabilidad nominal promedio de los últimos 12 meses fue del 12.56%. La rentabilidad nominal mínima y máxima para diciembre/2000 fue de 9.56% y 15.56% respectivamente; el porcentaje de rentabilidad nominal promedio decreció en 0.41 puntos respecto a noviembre/2000, y comparada con 12.94% de diciembre/99, se observa un decremento de 0.38 puntos.

La rentabilidad promedio real de los últimos 12 meses del fondo de pensiones a diciembre/2000 fue de 7.92%, porcentaje que disminuyó en 1.34 puntos con respecto al mes anterior, 6.16 y 6.46 puntos con respecto a diciembre/1999 y junio/1999 respectivamente.



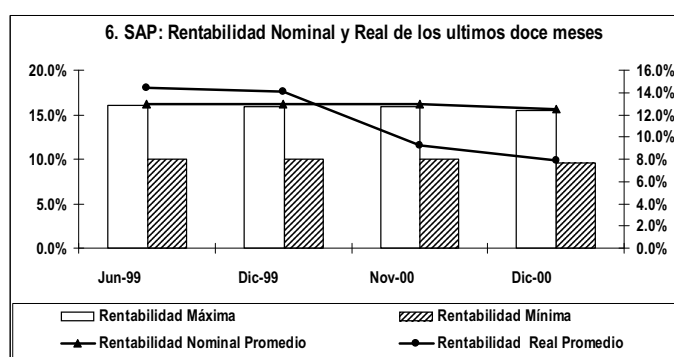
**j) Comisión Calificadora de Invalidez**

Durante diciembre/2000, se emitió un total de 33 dictámenes favorables para obtener pensión por invalidez. Del total de dictámenes favorables, 14 correspondieron a invalidez parcial y 19 a invalidez total. Por otra parte, 9 fueron imputables a riesgo profesional y 24 a riesgo común.

La rama de actividad que registró la mayor cantidad de dictámenes aprobados fue servicios, con 11 casos. En su orden le

siguen, las ramas de comercio e industria con 9 casos cada una y construcción con 4.

En términos de importancia, el mayor número de casos corresponden al sistema músculo/esquelético/ortopédico/



traumático con 10 casos, seguido por órganos de los sentidos y por el sistema nervioso periférico, con 5 casos en cada sistema.

**k) Prestaciones del SAP**

Al 31 de diciembre/2000 se habían otorgado 92 pensiones por vejez, 202 por invalidez y 3,222 de sobrevivencia, generadas por el fallecimiento de 1,212 afiliados.

Es importante mencionar que, al 31 de diciembre/2000 los Institutos Previsionales del SPP emitieron un total ¢92,098. 0 millones en Certificados de Traspaso a favor de 652 afiliados al SAP, los cuales equivalen a US\$ 10.6 millones.

**l) Gestión Empresarial. Resultados Financieros de las AFP**

Durante el período comprendido entre enero y diciembre/2000, las AFP, en conjunto, obtuvieron un resultado de ¢ 9.9 millones. Individualmente, AFP Confía y AFP Crecer reportaron resultados positivos con ¢15.3 y ¢1.2 millones de utilidades respectivamente y AFP Profuturo refleja pérdidas de ¢6.7 millones.

Las razones de liquidez indican qué tan respaldadas se encuentran las obligaciones que posee cada AFP, especialmente en el corto plazo, es decir, qué tan factible es pagar las deudas próximas a vencer.

A diciembre/2000, la razón de Activo Circulante/Pasivo Circulante, para AFP Confía es de 2.1, lo que indica que ésta posee ¢2.10 de activos circulantes (efectivo en caja y bancos,



cuentas por cobrar y gastos pagados por anticipado) por cada ¢1.0 de pasivo circulante; para AFP Crecer es de 1.3 y AFP Profuturo 0.1.

La razón Disponible/Pasivo Circulante, es similar a la anterior, pero más "estricta", en cuanto a que consideraría los activos más líquidos; por lo tanto su valor será menor al índice anterior, siendo para AFP Confía 1.0, AFP Crecer 0.3, y AFP Profuturo 0.0.

Los indicadores de desempeño tratan de explicar que tan eficiente es la organización, tanto a nivel productivo (ingresos) como erogativo (egresos); es decir, permite evaluar si los gastos de administración están acordes al tamaño de la empresa o los ingresos que ésta obtiene. En cuanto al índice Gastos de Operación/Ingresos de Operación, AFP Confía presenta 49.8%, AFP Crecer 54.1%, y AFP Profuturo 49.5%, para diciembre/2000.

Las razones de rentabilidad miden los resultados obtenidos (ganancias), tanto contra el tamaño de la empresa (activos, conocido como ROA) como contra el patrimonio (conocido como ROE) o las ganancias por acción (capital social); estos indicadores pueden ser comparados tanto dentro del mismo giro de AFP, como fuera de él, contra cualquier tipo de empresa o de instrumentos financieros. Para el caso de AFP Confía, tiene un índice de Resultados del Ejercicio/Patrimonio de 13.5%, AFP Crecer 0.9% y AFP Profuturo (356.5%).

El apalancamiento indica la razón entre Pasivo y Patrimonio, es decir, qué porción de los activos están financiados con pasivos (endeudamiento) y qué parte con patrimonio (capital propio); ello a su vez define el nivel de riesgo de la empresa, en cuanto que, a mayor apalancamiento financiero, mayor riesgo. En cuanto al índice Pasivo Total/Patrimonio, AFP Confía presenta 0.2, AFP Crecer 0.2 y AFP Profuturo 2.7.

## II. SISTEMA DE PENSIONES PUBLICO

### A. AFILIADOS

#### a) Población afiliada al SPP

Al 31 de diciembre/2000, el total de afiliados activos con NUP asignado al SPP fue de 81,110 (53,589 del INPEP y 27,521 del ISSS), lo que comparado con 535,485 (146,382 del INPEP y 389,103 del ISSS) al 31 de diciembre de 1997 –antes

del inicio de operaciones del SAP- representa una disminución en el periodo de 454,375, que representan los afiliados que se trasladaron al SAP.

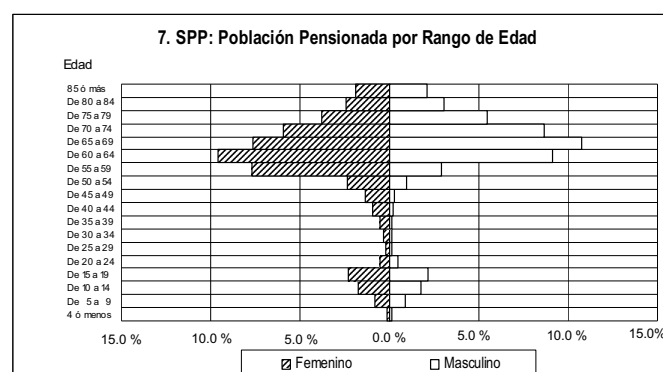
#### b) Prestaciones del SPP

El INPEP reporta al 31 de diciembre/2000, 48,304 pensionados, y el ISSS registra 41,309, para un total del SPP de 89,613; de los cuales a nivel consolidado del SPP, el 68.3% corresponde a pensionados por vejez, 2.1% invalidez, 17.1% viudez, 11.4% orfandad y 1.1% a pensionados por ascendencia.

A nivel de género, la población pensionada femenina supera levemente a la masculina, 50.6% y 49.4% respectivamente (equivalentes a 45,330 mujeres y 44,283 hombres), porcentajes que develan un índice de masculinidad de 0.98, es decir, por cada 100 mujeres pensionadas, existen 98 hombres que devengaron una pensión en el SPP.

#### c) Comisión Calificadora de Invalidez

Durante el mes de diciembre/2000, la Comisión Calificadora de Invalidez emitió 28 dictámenes favorables (6 del género femenino y 22 del masculino) en el SPP, que se distribuyeron de la siguiente manera: 10 por invalidez parcial y 18 por invalidez total; por otra parte, 6 fueron atribuibles a riesgo profes-



sional y 22 a riesgo común. Por rama de actividad, 13 correspondieron a servicios, 8 al comercio, 3 a la industria y 4 a la construcción.

#### d) Recaudación y Reservas Técnicas

A diciembre/2000, el INPEP registró una recaudación acumulada de ¢232.3 y el ISSS ¢142.0 millones (cifra revisada y ajustada por dicho Instituto Previsional), sumando de esa manera ¢374.3 millones, equivalentes a US\$42.9 millones en total. Por otro lado, las reservas técnicas del INPEP alcanzaban los ¢1,166.4 millones y las del ISSS sumaban ¢127.9 mi-



llones. Esto significa que al cierre de diciembre/2000, las reservas técnicas del Sistema de Pensiones Público totalizaban ¢1,294.3 millones , que equivalen a US\$148.4 millones.

### **III. OTROS**

#### **A. CULTURA PREVISIONAL**

En esta edición se presenta el artículo "El Valor Cuota y los Fondos de Pensión". El autor analiza el concepto del valor cuota en el SAP y como este mecanismo permite valorar las cuotas previsionales en el Fondo de Pensiones, así como los factores que dan origen a sus variaciones.



**A. RESUMEN DE CIFRAS DEL SISTEMA DE AHORRO PARA PENSIONES**  
(Diciembre de 2000)

CONCEPTO	Dic-98	Dic-99	Nov-00	Dic-00	Variaciones			
					Nov-00 / Dic-00		Dic-98 / Dic-00	
					absoluta	%	absoluta	%
<b>POBLACION AFILIADA</b>								
Número acumulado de afiliados al final del mes	569,972	736,228	838,626	847,805	9179	1.09	277,833	48.75
Número de nuevos afiliados durante el mes	22,214	8,351	8,748	9,179	431	4.93	(13,035)	(58.68)
Número acumulado de afiliados al final del mes anterior	547,758	727,877	829,878	838,626	8748	1.05	290,868	53.10
Número de cotizantes efectivos del mes de devengue anterior 1/	n.d.	424,679	501,012	468,237	(32,775)	(6.54)	n.d.	n.d.
Ingreso Base de Cotización promedio ponderado de los afiliados	2,620	2,772	2,796	2,803	7	0.25	183	6.99
Ingreso Base de Cotización promedio ponderado de los afiliados (en US\$)	299	317	321	321	1	0.25	22	7.36
Número de traspasos de afiliados entre AFP aprobados (acumulados al final del mes) 2/	0	46,153	172,189	181,110	8,921	5.18	181,110	--
Número de traspasos efectivos en el mes 3/	0	6,176	11,624	12,130	506	4.35	12,130	--
<b>APORTES PREVISIONALES (%)</b>								
Tasa total de cotización ponderada promedio	9.31	10.64	11.68	11.68	0.00	n.a.	2.37	n.a.
Comisión promedio ponderada del SAP	3.31	3.18	3.15	3.15	0.00	n.a.	(0.16)	n.a.
Prima del seguro promedio ponderada del SAP	1.20	1.13	1.32	1.32	0.00	n.a.	0.12	n.a.
Comisión neta promedio ponderada del SAP	2.11	2.05	1.83	1.83	0.00	n.a.	(0.28)	n.a.
<b>FONDO DE PENSIONES</b>								
Recaudación acumulada al final del mes (en miles de ¢)	507,895	2,344,296	4,363,255	4,555,141	191,886	4.40	4,047,246	796.87
Recaudación acumulada al final del mes (en miles de US\$)	58,045	268,841	500,373	522,379	22,005	4.40	464,333	799.95
Recaudación mensual (en miles de ¢)	113,483	167,514	193,395	191,886	(1,509)	(0.78)	78,403	69.09
Recaudación mensual (en miles de US\$)	12,969	19,210	22,178	22,005	(173)	(0.78)	9,036	69.67
Activo valorizado del Fondo de Pensiones invertido en valores (en miles de ¢)	413,444	1,858,046	3,887,077	4,205,054	317,977	8.18	3,791,610	917.08
Activo valorizado del Fondo de Pensiones invertido en valores (en miles de US\$)	47,224	213,079	445,766	482,231	36,465	8.18	435,007	921.16
Activo nominal del Fondo de Pensiones invertido en valores (en miles de ¢)	419,142	1,834,593	3,741,313	4,282,878	541,564	14.48	3,863,736	921.82
Activo nominal del Fondo de Pensiones invertido en valores (en miles de US\$)	47,902	209,668	429,050	491,156	61,893	14.43	443,254	925.34
<b>Estructura de la Cartera Valorizada de Inversiones del Fondo de Pensiones</b>								
Títulos emitidos por instituciones públicas (en miles de ¢)	304,681	1,200,692	2,695,935	2,999,341	303,406	11.25	2,694,660	884.42
Títulos emitidos por instituciones públicas (en miles de US\$)	34,801	137,694	309,167	343,961	34,794	11.25	309,160	888.37
Títulos emitidos por bancos y financieras (en miles de ¢)	102,380	588,372	1,048,426	1,064,162	15,736	1.50	961,782	939.42
Títulos emitidos por bancos y financieras (en miles de US\$)	11,694	67,474	120,232	122,037	1,805	1.50	110,343	943.60
Títulos emitidos por sociedades nacionales (en miles de ¢)	6,383	68,982	142,716	141,551	(1,165)	(0.82)	135,168	2,117.62
Títulos emitidos por sociedades nacionales (en miles de US\$)	729	7,911	16,367	16,233	(134)	(0.82)	15,504	2,126.52
<b>BENEFICIOS Y PRESTACIONES</b>								
<b>Nuevos beneficiarios durante el mes 4/</b>								
Número de nuevos pensionados por invalidez	0	8	28	14	(14)	(50.00)	14	--
Número de nuevos pensionados por vejez	0	3	5	12	7	140.00	12	--
Número de causantes que han generado pensión por sobrevivencia en el mes	n.d.	36	59	54	(5)	(8.47)	--	--
Número de nuevos beneficiarios de pensión por sobrevivencia	n.d.	106	138	138	0	0.00	--	--
<b>Número de solicitudes aprobadas para obtener pensión por invalidez</b>								
Número de solicitudes con dictámenes aprobados para obtener pensiones por invalidez	3	26	45	33	(12)	(26.67)	30	1,000.00

Nota: Los valores en US\$ se calculan, utilizando el tipo de cambio oficial de compra al último día hábil del mes aplicado en las operaciones del Banco Central de Reserva de El Salvador.

1/ Información suministrada por las AFP, sujeta a revisión por parte de la Superintendencia de Pensiones.

2/ Autorizados por la Superintendencia de Pensiones pero no efectivos aún.

3/ Número de afiliados que iniciaron relación con otra AFP durante el mes.

4/ Información suministrada por las AFP, sujeta a revisión por parte de la Superintendencia de Pensiones.

n.a. = No aplica.

n.d. = No disponible.

Fuente: Superintendencia de Pensiones.



**B. RESUMEN DE CIFRAS DEL SISTEMA DE AHORRO PARA PENSIONES POR AFP**  
(Diciembre de 2000)

CONCEPTO	CONFIA	CRECER 1/	PROFUTURO	SAP
<b>POBLACION AFILIADA</b>				
Número acumulado de afiliados al cierre del mes	357,586	466,216	24,003	847,805
Número de cotizantes efectivos del mes de devengue anterior	230,649	233,171	4,417	468,237
Número acumulado de afiliados al cierre del mes anterior	346,877	467,281	24,468	838,626
<b>Trasposos Aprobados 2/</b>				
Número de trasposos aprobados que ingresan a la AFP en el mes	4,835	4,086	0	8,921
Número de trasposos aprobados que salen de la AFP en el mes	3,808	4,690	423	8,921
Número de trasposos aprobados netos en el mes	1,027	(604)	(423)	0
<b>Trasposos Efectivos 3/</b>				
Número de trasposos efectivos que ingresan a la AFP en el mes	9,587	2,543	0	12,130
Número de trasposos efectivos que salen de la AFP en el mes	2,408	9,257	465	12,130
Número de trasposos efectivos netos en el mes	7,179	(6,714)	(465)	0
<b>IBC Y APORTES PREVISIONALES</b>				
Ingreso Base de Cotización promedio (¢)	2,948	2,721	2,250	2,803
Ingreso Base de Cotización promedio (US\$)	338	312	258	321
Tasa total de cotización (%)	11.75	11.50	11.75	11.68
Comisión total (%)	3.25	2.95	3.25	3.15
Prima del seguro (%)	1.35	1.10	1.50	1.32
Comisión neta (%)	1.90	1.85	1.75	1.83
<b>RECAUDACION Y FONDO DE PENSIONES</b>				
Recaudación acumulada (en miles de ¢)	2,096,089	2,379,100	79,952	4,555,141
Recaudación acumulada (en miles de US\$)	240,377	272,833	9,169	522,379
Recaudación mensual (en miles de ¢)	97,819	92,172	1,895	191,886
Recaudación mensual (en miles de US\$)	11,218	10,570	217	22,005
Activo valorizado del Fondo de Pensiones invertido en valores (en miles de ¢)	2,055,501	2,097,383	52,171	4,205,054
Activo valorizado del Fondo de Pensiones invertido en valores (en miles de US\$)	235,723	240,526	5,983	482,231
Activo nominal del Fondo de Pensiones invertido en valores (en miles de ¢)	2,132,656	2,099,037	51,184	4,282,878
Activo nominal del Fondo de Pensiones invertido en valores (en miles de US\$)	244,571	240,715	5,870	491,156
<b>Estructura de la Cartera Valorizada de Inversiones del Fondo de Pensiones 4/</b>				
Títulos emitidos por instituciones públicas (en miles de ¢)	1,506,091	1,465,306	27,944	2,999,341
Títulos emitidos por instituciones públicas (en miles de US\$)	172,717	168,040	3,205	343,961
Títulos emitidos por instituciones financieras (en miles de ¢)	476,207	565,553	22,402	1,064,162
Títulos emitidos por instituciones financieras (en miles de US\$)	54,611	64,857	2,569	122,037
Títulos emitidos por sociedades nacionales (en miles de ¢)	73,202	66,524	1,825	141,551
Títulos emitidos por sociedades nacionales (en miles de US\$)	8,395	7,629	209	16,233
<b>BENEFICIOS Y PRESTACIONES</b>				
<b>Nuevos beneficiarios durante el mes 4/</b>				
Número de nuevos pensionados por invalidez	6	8	0	14
Número de nuevos pensionados por vejez	7	5	0	12
Número de causantes que han generado pensión por sobrevivencia en el mes	35	19	0	54
Número de nuevos beneficiarios de pensión por sobrevivencia	99	39	0	138
<b>Número de solicitudes aprobadas para obtener pensión por invalidez</b>				
Número de solicitudes con dictámenes aprobados para pensión por invalidez	13	20	0	33
<b>CIFRAS FINANCIERAS DE LAS AFP 5/</b>				
Activo (en miles de ¢)	125,137	154,681	6,952	286,771
Activo (en miles de US\$)	14,351	17,739	797	32,887
Pasivo (en miles de ¢)	22,984	26,053	5,077	54,114
Pasivo (en miles de US\$)	2,636	2,988	582	6,206
Patrimonio (en miles de ¢)	102,153	128,628	1,876	232,656
Patrimonio (en miles de US\$)	11,715	14,751	215	26,681
Resultado del período (en miles de ¢)	15,285	1,281	(6,687)	9,880
Resultado del período (en miles de US\$)	1,753	147	(767)	1,133
Ingresos por Administración del Fondo de Pensiones (en miles de ¢)	305,661	316,546	9,312	631,518
Ingresos por Administración del Fondo de Pensiones (en miles de US\$)	35,053	36,301	1,068	72,422
Gastos de Administración del Fondo de Pensiones (en miles de ¢)	152,171	171,353	4,605	328,129
Gastos de Administración del Fondo de Pensiones (en miles de US\$)	17,451	19,651	528	37,629

1/ Por medio de Resolución No. A-AF-DO-261/2000, de fecha 30/06/2000, la Superintendencia de Pensiones autorizó la fusión de las AFP MAXIMA, PORVENIR y PREVISION, vigente a partir de 1/09/2000; y según Resolución No. A-AF-AU-275/2000 de fecha 10/07/2000, la Superintendencia de Pensiones autorizó la modificación del Pacto Social de AFP MAXIMA, cambiando su nombre por AFP CRECER.

2/ Autorizados por la Superintendencia de Pensiones pero no efectivos aún.

3/ Número de afiliados que iniciaron relación con otra AFP durante el mes.

4/ Información suministrada por las AFP, sujeta a revisión por parte de la Superintendencia de Pensiones.

5/ Período considerado: Enero a diciembre de 2000.



**C. INDICES PREVISIONALES DEL SISTEMA DE AHORRO PARA PENSIONES**  
(Diciembre de 2000)

CONCEPTO	Dic-98	Dic-99	Nov-00	Dic-00	Variaciones	
					Nov-00 / Dic-00	Dic-98 / Dic-00
<b>POBLACION AFILIADA</b>						
<b>Cobertura con respecto a la Población Económicamente Activa (PEA) 1/</b>						
Número acumulado de afiliados / PEA (%)	23.6	29.5	32.7	33.1	0.4	9.5
Número de cotizantes efectivos del mes de devengue anterior/ PEA (%)	n.d.	17.0	19.5	18.3	(1.3)	n.d.
Numero de cotizantes efectivos / Número afiliados (Densidad de cotización, mes de devengue anterior, en %)	n.d.	58.3	60.4	55.8	(4.5)	n.d.
<b>Trasposos</b>						
Número acumulado de trasposos aprobados / Número acumulado de afiliados (%) 2/	0	6.3	20.5	21.4	0.8	21.4
Número de trasposos efectivos en el mes / Número acumulado de afiliados (%) 3/	n.d.	0.8	1.4	1.4	0.0	n.d.
<b>FONDO DE PENSIONES</b>						
Activo del Fondo de Pensiones invertido en valores / Número de afiliados (¢)	735	2,524	4,635	4,960	324.9	4,224.6
Activo del Fondo de Pensiones invertido en valores / Número de afiliados (US\$)	84	289	532	569	37.3	484.5
Activo del Fondo de Pensiones invertido en valores / Producto Interno Bruto (PIB) (%) 4/	0.4	1.7	3.6	3.6	0.0	3.2
<b>Estructura de la Cartera Valorizada de Inversiones del Fondo de Pensiones (%)</b>						
Títulos emitidos por instituciones públicas	74.2	64.6	69.4	71.3	2.0	(2.9)
Títulos emitidos por bancos e instituciones financieras	24.2	31.7	27.0	25.3	(1.7)	1.1
Títulos emitidos por sociedades nacionales	1.6	3.7	3.7	3.4	(0.3)	1.8
<b>Rentabilidad nominal del Fondo</b>						
Rentabilidad nominal de los últimos doce meses promedio de todos los fondos (%)	--	12.94	12.98	12.56	(0.4)	--
Rentabilidad real de los últimos doce meses promedio de todos los fondos (%)	--	14.09	9.26	7.92	(1.3)	--
Valor promedio mensual de la cuota del SAP (en ¢)	106.61	120.44	136.92	137.70	0.8	31.1

Nota: Los valores en US\$ se calculan, utilizando el tipo de cambio oficial de compra al último día hábil del mes aplicado en las operaciones del Banco Central de Reserva de El Salvador.

1/ Dato de PEA, según "Proyección de la Población Económicamente Activa de El Salvador 1990 - 2025", publicada por la Dirección General de Estadísticas y Censos, Ministerio de Economía.

2/ Autorizados por la Superintendencia de Pensiones pero no efectivos aún.

3 Número de afiliados que iniciaron relación con otra AFP durante el mes.

4/ Dato de PIB a precios corrientes publicado al final de cada año en Revista Trimestral del Banco Central de Reserva de El Salvador.

n.a. = No aplica.

n.d. = No disponible.

Fuente: Superintendencia de Pensiones.



**D. INDICES PREVISIONALES Y FINANCIEROS DEL SISTEMA DE AHORRO PARA PENSIONES POR AFP**  
(Diciembre de 2000)

CONCEPTO	CONFIA	CRECER 1/	PROFUTURO	SAP
<b>POBLACION AFILIADA</b>				
<b>Cobertura con respecto a la Población Económicamente Activa (PEA) 2/</b>				
Número acumulado de afiliados al final del mes / PEA (%)	13.9	18.2	0.9	33.1
Número de cotizantes del mes de devengue anterior / PEA (%)	9.0	9.1	0.2	18.3
Densidad de cotización, mes de devengue anterior, en % 3/	66.5	49.9	18.1	55.8
<b>FONDO DE PENSIONES</b>				
Activo valorizado del Fondo de Pensiones / Número de afiliados (¢)	5,748	4,499	2,174	4,960
Activo valorizado del Fondo de Pensiones / Número de afiliados (US\$)	659	516	249	569
Activo valorizado del Fondo de Pensiones invertido en valores / PIB (%) 4/	1.8	1.8	0.0	3.6
<b>Estructura de la Cartera Valorizada de Inversiones del Fondo de Pensiones (%)</b>				
Títulos emitidos por instituciones públicas	73.3	69.9	53.6	71.3
Títulos emitidos por instituciones financieras	23.2	27.0	42.9	25.3
Títulos emitidos por sociedades nacionales	3.6	3.2	3.5	3.4
<b>Rentabilidad nominal del Fondo</b>				
Rentabilidad nominal de los últimos doce meses por fondo (%)	12.42	12.71	12.08	12.56
Rentabilidad real de los últimos doce meses por fondo (%)	7.79	8.07	7.46	7.92
Valor promedio mensual de la cuota (en colones)	135.16	140.34	131.53	137.70
<b>INDICES FINANCIEROS DE LAS AFP</b>				
<b>DE LIQUIDEZ</b>				
Activo Circulante / Pasivo Circulante	2.1	1.3	0.1	n.a.
Disponibile / Pasivo Circulante	1.0	0.3	0.0	n.a.
<b>DE DESEMPEÑO</b>				
Gastos Operación / Ingresos Operación %	49.8	54.1	49.5	n.a.
Gastos Totales / Ingresos Totales %	93.3	99.3	168.8	n.a.
<b>DE RENTABILIDAD 5/</b>				
Resultados del Ejercicio / Capital Social Pagado %	17.5	0.6	(20.6)	n.a.
Resultados del Ejercicio / Patrimonio %	13.5	0.9	(356.5)	n.a.
Resultados del Ejercicio / Activos Totales %	11.1	0.7	(96.2)	n.a.
Resultados Totales / Activos Totales %	9.7	(50.2)	(440.6)	n.a.
<b>ANALISIS DE RIESGO Y APALANCAMIENTO</b>				
Patrimonio Neto / Patrimonio Neto Mínimo	1.8	2.1	0.3	n.a.
Pasivo Total / Activo Total	0.2	0.2	0.7	n.a.
Pasivo Total / Patrimonio	0.2	0.2	2.7	n.a.
Patrimonio / Activo Total	0.8	0.8	0.3	n.a.

Nota: Los valores en US\$ se calculan, utilizando el tipo de cambio oficial de compra al último día hábil del mes aplicado en las operaciones del Banco Central de Reserva de El Salvador.

1/ Por medio de Resolución No. A-AF-DO-261/2000, de fecha 30/06/2000, la Superintendencia de Pensiones autorizó la fusión de AFP MAXIMA, PORVENIR y PREVISION, vigente a partir de 1/09/2000; y según Resolución No. A-AF-AU-275/2000 de fecha 10/07/2000, la Superintendencia de Pensiones autorizó la modificación del Pacto Social de AFP MAXIMA, cambiando su nombre por AFP CRECER.

2/ Dato de PEA, según "Proyección de la Población Económicamente Activa de El Salvador 1990 - 2025", publicada por la Dirección General de Estadísticas y Censos, Ministerio de Economía.

3/ Número de cotizantes efectivos / Número afiliados (Densidad de cotización, mes de devengue anterior, en %)

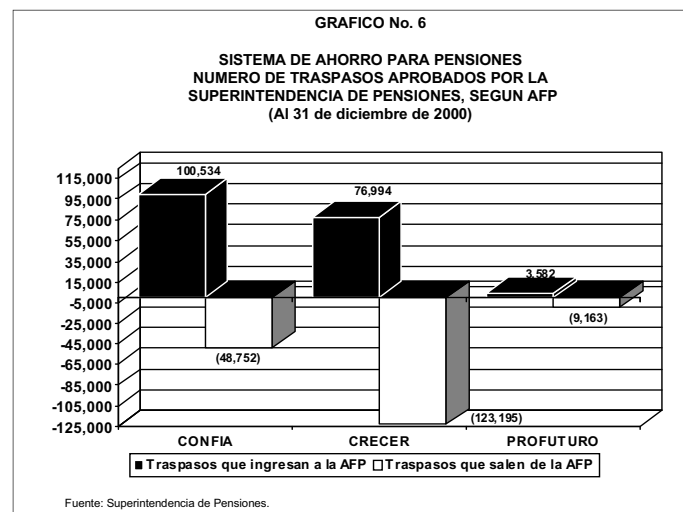
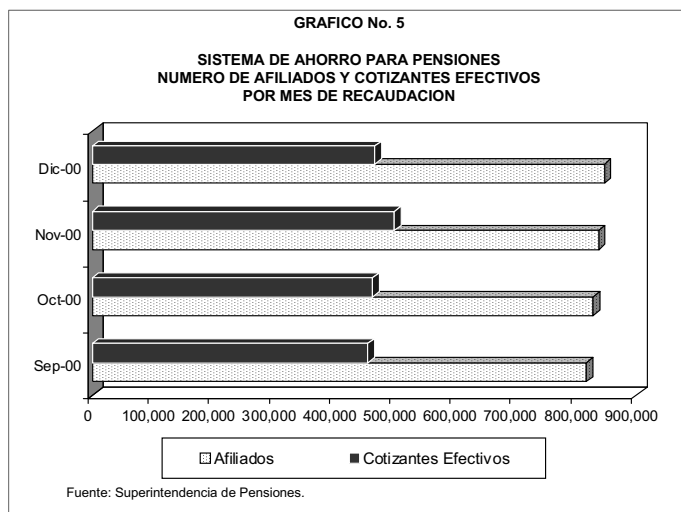
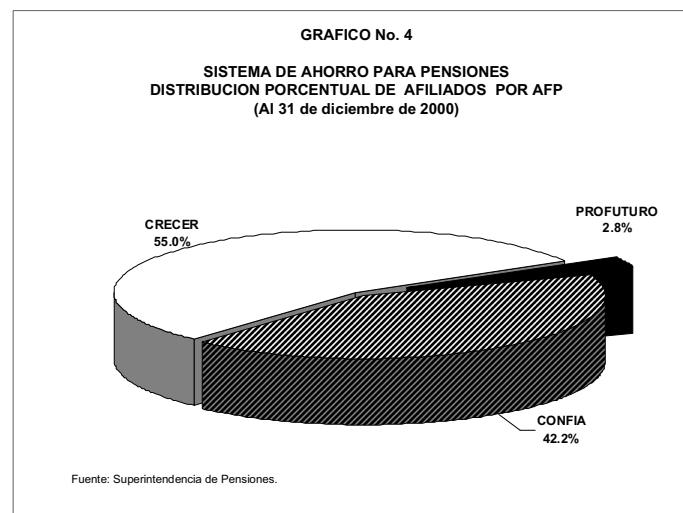
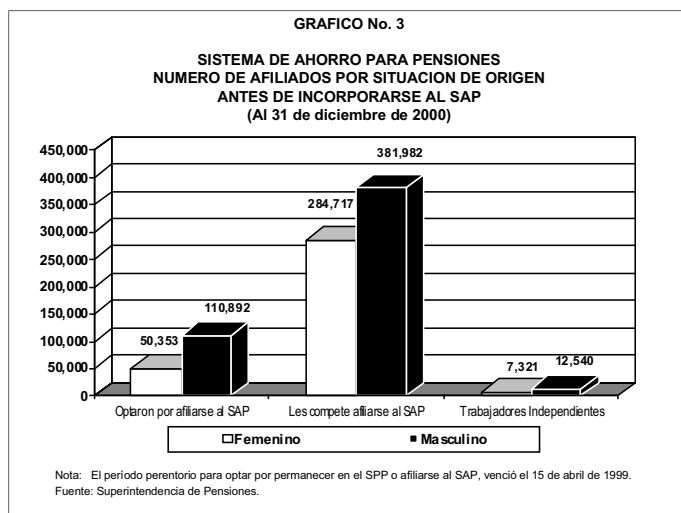
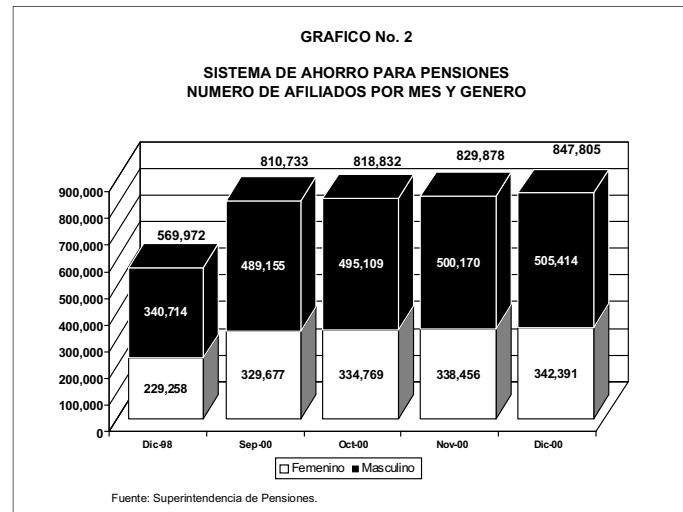
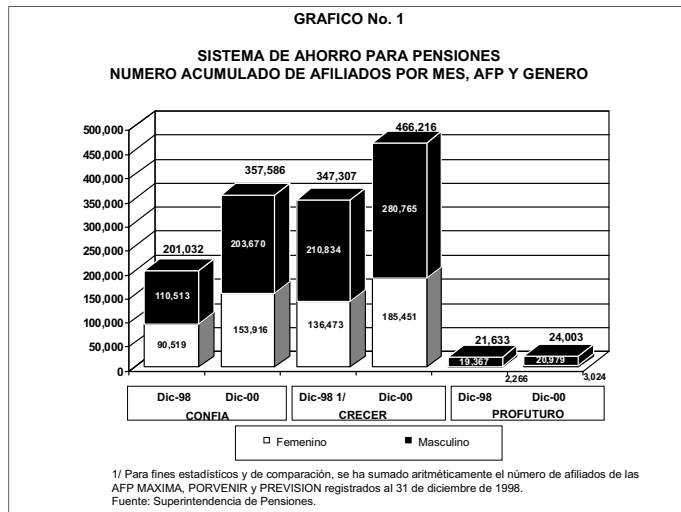
4/ Dato de PIB a precios corrientes publicado en Revista Trimestral Abril-Junio 2000 del Banco Central de Reserva de El Salvador.

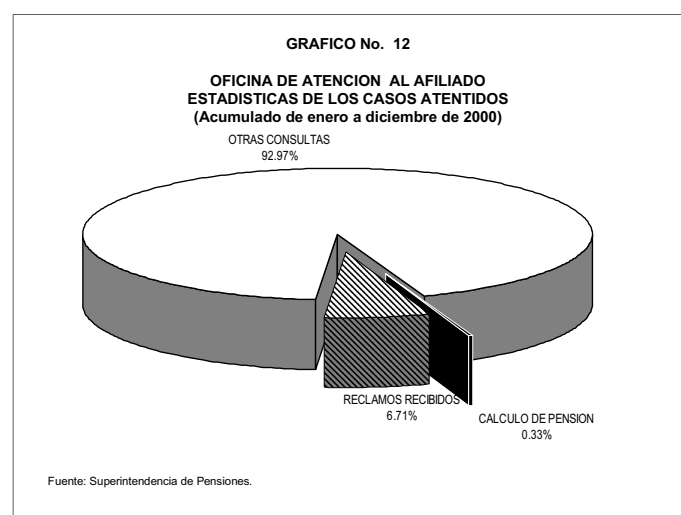
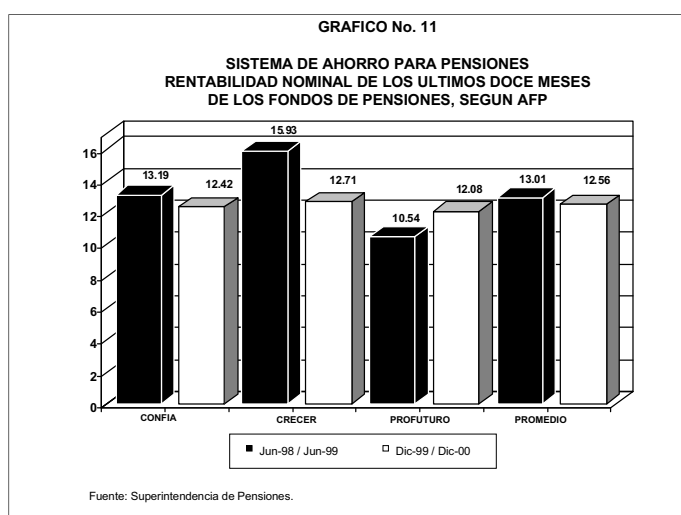
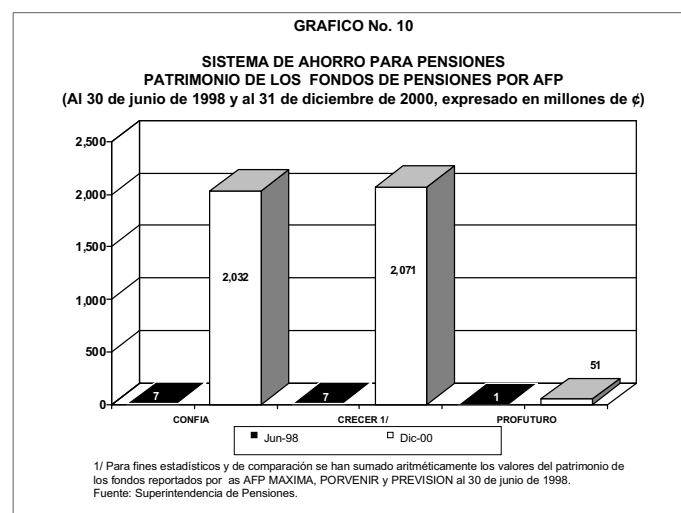
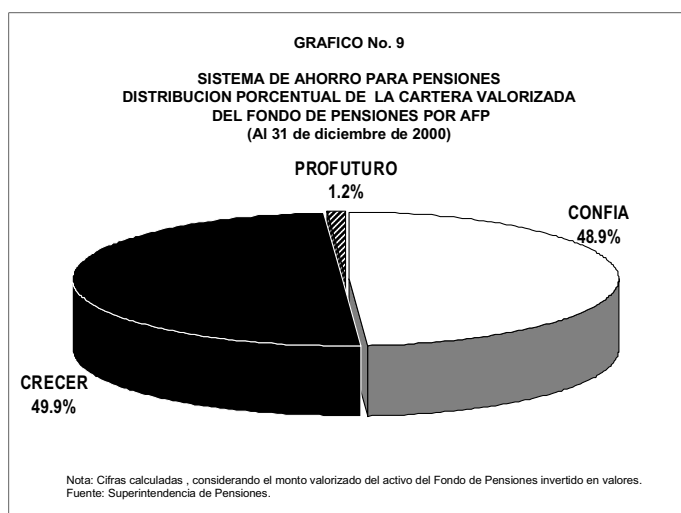
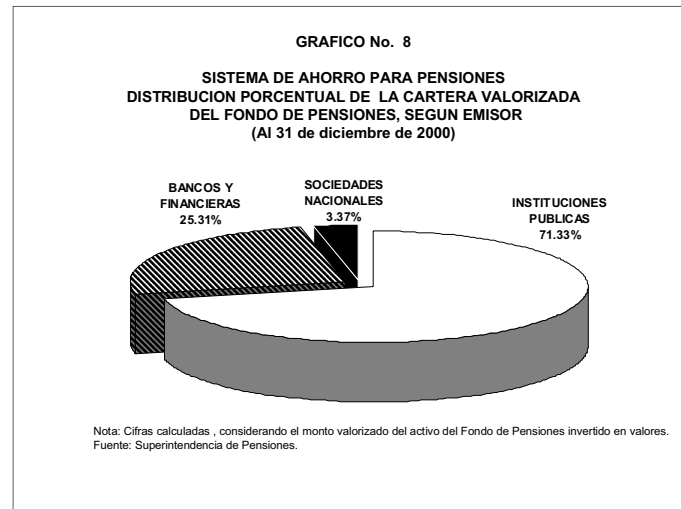
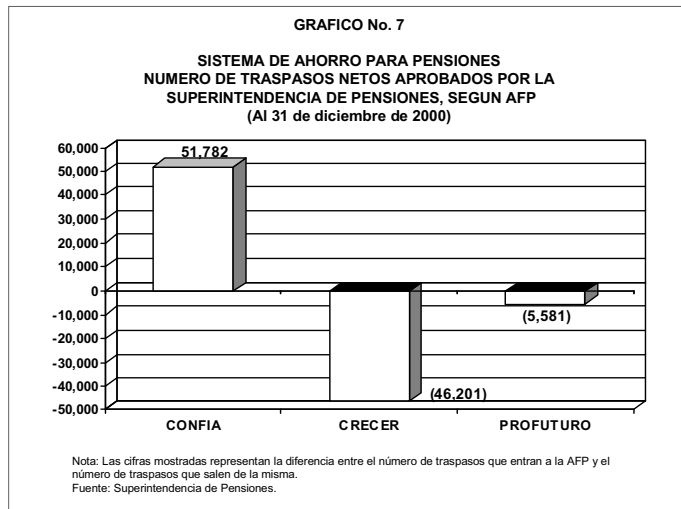
5/ Incluyen los resultados acumulados al mes de publicación.

Fuente: Superintendencia de Pensiones.



E. EL SAP EN GRAFICAS









**CUADRO No. 1**  
**SISTEMA DE AHORRO PARA PENSIONES**  
**NUMERO ACUMULADO DE AFILIADOS AL FINAL DE CADA MES, POR GENERO, SEGUN AFP Y TIPO DE TRABAJADOR**

AFP	Dic-98			Dic-99			Oct-00			Nov-00			Dic-00		
	Femenino	Masculino	Total	Femenino	Masculino	Total	Femenino	Masculino	Total	Femenino	Masculino	Total	Femenino	Masculino	Total
<b>TOTAL</b>	<b>229,258</b>	<b>340,714</b>	<b>569,972</b>	<b>294,113</b>	<b>442,115</b>	<b>736,228</b>	<b>334,769</b>	<b>495,109</b>	<b>829,878</b>	<b>338,456</b>	<b>500,170</b>	<b>838,626</b>	<b>342,391</b>	<b>505,414</b>	<b>847,805</b>
Dependientes	224,944	332,846	557,790	287,555	430,912	718,467	327,597	482,790	810,387	331,225	487,749	818,974	335,070	492,874	827,944
Independientes	4,314	7,868	12,182	6,558	11,203	17,761	7,172	12,319	19,491	7,231	12,421	19,652	7,321	12,540	19,861
<b>CONFIA</b>	<b>90,519</b>	<b>110,513</b>	<b>201,032</b>	<b>114,706</b>	<b>149,380</b>	<b>264,086</b>	<b>143,783</b>	<b>190,064</b>	<b>333,847</b>	<b>149,455</b>	<b>197,422</b>	<b>346,877</b>	<b>153,916</b>	<b>203,670</b>	<b>357,586</b>
Dependientes	90,199	110,096	200,295	113,899	148,293	262,192	142,559	188,418	330,977	148,166	195,687	343,853	152,568	201,861	354,429
Independientes	320	417	737	807	1,087	1,894	1,224	1,646	2,870	1,289	1,735	3,024	1,348	1,809	3,157
<b>CRECER 1/</b>	<b>--</b>	<b>--</b>	<b>--</b>	<b>--</b>	<b>--</b>	<b>--</b>	<b>187,808</b>	<b>283,287</b>	<b>471,095</b>	<b>185,901</b>	<b>281,380</b>	<b>467,281</b>	<b>185,451</b>	<b>280,765</b>	<b>466,216</b>
Dependientes	--	--	--	--	--	--	183,130	275,706	458,836	181,227	273,777	455,004	180,740	273,104	453,844
Independientes	--	--	--	--	--	--	4,678	7,581	12,259	4,674	7,603	12,277	4,711	7,661	12,372
<b>MAXIMA</b>	<b>31,233</b>	<b>50,152</b>	<b>81,385</b>	<b>41,301</b>	<b>69,446</b>	<b>110,747</b>	<b>--</b>	<b>--</b>	<b>--</b>	<b>--</b>	<b>--</b>	<b>--</b>	<b>--</b>	<b>--</b>	<b>--</b>
Dependientes	30,391	48,240	78,631	39,672	66,214	105,886	--	--	--	--	--	--	--	--	--
Independientes	842	1,912	2,754	1,629	3,232	4,861	--	--	--	--	--	--	--	--	--
<b>PORVENIR</b>	<b>50,453</b>	<b>81,114</b>	<b>131,567</b>	<b>66,688</b>	<b>102,052</b>	<b>168,740</b>	<b>--</b>	<b>--</b>	<b>--</b>	<b>--</b>	<b>--</b>	<b>--</b>	<b>--</b>	<b>--</b>	<b>--</b>
Dependientes	49,950	80,294	130,244	65,796	100,666	166,462	--	--	--	--	--	--	--	--	--
Independientes	503	820	1,323	892	1,386	2,278	--	--	--	--	--	--	--	--	--
<b>PREVISION</b>	<b>54,787</b>	<b>79,568</b>	<b>134,355</b>	<b>67,748</b>	<b>96,216</b>	<b>163,964</b>	<b>--</b>	<b>--</b>	<b>--</b>	<b>--</b>	<b>--</b>	<b>--</b>	<b>--</b>	<b>--</b>	<b>--</b>
Dependientes	52,910	77,125	130,035	65,801	93,737	159,538	--	--	--	--	--	--	--	--	--
Independientes	1,877	2,443	4,320	1,947	2,479	4,426	--	--	--	--	--	--	--	--	--
<b>PROFUTURO</b>	<b>2,266</b>	<b>19,367</b>	<b>21,633</b>	<b>3,670</b>	<b>25,021</b>	<b>28,691</b>	<b>3,178</b>	<b>21,758</b>	<b>24,936</b>	<b>3,100</b>	<b>21,368</b>	<b>24,468</b>	<b>3,024</b>	<b>20,979</b>	<b>24,003</b>
Dependientes	1,494	17,091	18,585	2,387	22,002	24,389	1,908	18,666	20,574	1,832	18,285	20,117	1,762	17,909	19,671
Independientes	772	2,276	3,048	1,283	3,019	4,302	1,270	3,092	4,362	1,268	3,083	4,351	1,262	3,070	4,332

Nota: Datos acumulados a partir del 15 de abril de 1998, y revisados a diciembre de cada año.

1/ Por medio de Resolución No. A-AF-DO-261/2000, de fecha 30/06/2000, la Superintendencia de Pensiones autorizó la fusión de las AFP MAXIMA, PORVENIR y PREVISION, vigente a partir de 1/09/2000; y según Resolución No. A-AF-AU-275/2000 de fecha 10/07/2000, la Superintendencia de Pensiones autorizó la modificación del Pacto Social de AFP MAXIMA, cambiando su nombre por AFP CRECER, a partir de esa fecha.

Fuente: Superintendencia de Pensiones.

CUADRO No. 2

**SISTEMA DE AHORRO PARA PENSIONES**  
**NUMERO DE AFILIADOS POR AFP Y GENERO, SEGUN TIPO DE TRABAJADOR Y RANGOS DE EDAD**  
 (Al 31 de diciembre de 2000)

RANGOS DE EDAD	CONFA			CRECER			PROFUTURO			TOTAL		
	Femenino	Masculino	Total	Femenino	Masculino	Total	Femenino	Masculino	Total	Femenino	Masculino	Total
<b>Total SAP</b>	<b>153,916</b>	<b>203,670</b>	<b>357,586</b>	<b>185,451</b>	<b>280,765</b>	<b>466,216</b>	<b>3,024</b>	<b>20,979</b>	<b>24,003</b>	<b>342,391</b>	<b>505,414</b>	<b>847,805</b>
De 10 a 14 años	0	4	4	7	14	21	0	0	0	7	18	25
De 15 a 19 años	3,268	4,206	7,474	4,743	6,100	10,843	19	230	249	8,030	10,536	18,566
De 20 a 24 años	34,311	42,278	76,589	46,740	60,297	107,037	493	3,762	4,255	81,544	106,337	187,881
De 25 a 29 años	39,260	47,204	86,464	46,994	64,036	111,030	649	4,593	5,242	86,903	115,833	202,736
De 30 a 34 años	31,248	38,010	69,258	36,001	51,814	87,815	599	3,834	4,433	67,848	93,658	161,506
De 35 a 39 años	22,796	28,394	51,190	25,793	38,474	64,267	495	2,992	3,487	49,084	69,860	118,944
De 40 a 44 años	12,740	18,686	31,426	14,272	25,980	40,252	370	2,336	2,706	27,382	47,002	74,384
De 45 a 49 años	7,633	13,331	20,964	8,198	18,328	26,526	270	1,684	1,954	16,101	33,343	49,444
De 50 a 54 años	2,640	8,593	11,233	2,700	11,758	14,458	129	1,130	1,259	5,469	21,481	26,950
De 55 a 59 años	16	2,924	2,940	2	3,957	3,959	0	418	418	18	7,299	7,317
De 60 a 64 años	3	32	35	0	5	5	0	0	0	3	37	40
De 65 a 69 años	0	6	6	0	2	2	0	0	0	0	8	8
De 70 a 74 años	1	2	3	1	0	1	0	0	0	2	2	4
<b>Dependientes</b>	<b>152,568</b>	<b>201,861</b>	<b>354,429</b>	<b>180,740</b>	<b>273,104</b>	<b>453,844</b>	<b>1,762</b>	<b>17,909</b>	<b>19,671</b>	<b>335,070</b>	<b>492,874</b>	<b>827,944</b>
De 10 a 14 años	0	4	4	7	13	20	0	0	0	7	17	24
De 15 a 19 años	3,264	4,193	7,457	4,709	6,043	10,752	19	211	230	7,992	10,447	18,439
De 20 a 24 años	34,171	42,065	76,236	46,053	59,169	105,222	377	3,252	3,629	80,601	104,486	185,087
De 25 a 29 años	39,063	46,950	86,013	46,266	62,731	108,997	499	3,893	4,392	85,828	113,574	199,402
De 30 a 34 años	31,037	37,739	68,776	35,257	50,572	85,829	368	3,273	3,641	66,662	91,584	158,246
De 35 a 39 años	22,599	28,112	50,711	24,998	37,420	62,418	237	2,561	2,798	47,834	68,093	115,927
De 40 a 44 años	12,520	18,458	30,978	13,567	25,052	38,619	142	1,991	2,133	26,229	45,501	71,730
De 45 a 49 años	7,395	13,107	20,502	7,512	17,402	24,914	82	1,424	1,506	14,989	31,933	46,922
De 50 a 54 años	2,503	8,381	10,884	2,368	11,020	13,388	38	961	999	4,909	20,362	25,271
De 55 a 59 años	13	2,814	2,827	2	3,675	3,677	0	343	343	15	6,832	6,847
De 60 a 64 años	2	31	33	0	5	5	0	0	0	2	36	38
De 65 a 69 años	0	5	5	0	2	2	0	0	0	0	7	7
De 70 a 74 años	1	2	3	1	0	1	0	0	0	2	2	4
<b>Independientes</b>	<b>1,348</b>	<b>1,809</b>	<b>3,157</b>	<b>4,711</b>	<b>7,661</b>	<b>12,372</b>	<b>1,262</b>	<b>3,070</b>	<b>4,332</b>	<b>7,321</b>	<b>12,540</b>	<b>19,861</b>
De 10 a 14 años	0	0	0	0	1	1	0	0	0	0	1	1
De 15 a 19 años	4	13	17	34	57	91	0	19	19	38	89	127
De 20 a 24 años	140	213	353	687	1,128	1,815	116	510	626	943	1,851	2,794
De 25 a 29 años	197	254	451	728	1,305	2,033	150	700	850	1,075	2,259	3,334
De 30 a 34 años	211	271	482	744	1,242	1,986	231	561	792	1,186	2,074	3,260
De 35 a 39 años	197	282	479	795	1,054	1,849	258	431	689	1,250	1,767	3,017
De 40 a 44 años	220	228	448	705	928	1,633	228	345	573	1,153	1,501	2,654
De 45 a 49 años	238	224	462	686	926	1,612	188	260	448	1,112	1,410	2,522
De 50 a 54 años	137	212	349	332	738	1,070	91	169	260	560	1,119	1,679
De 55 a 59 años	3	110	113	0	282	282	0	75	75	3	467	470
De 60 a 64 años	1	1	2	0	0	0	0	0	0	1	1	2
De 65 a 69 años	0	1	1	0	0	0	0	0	0	0	1	1

Nota: Datos acumulados a partir del 15 de abril de 1998 y revisados a diciembre de cada año.  
 Fuente: Superintendencia de Pensiones.

CUADRO No. 3

**SISTEMA DE AHORRO PARA PENSIONES**  
**INGRESO BASE DE COTIZACION (IBC) PROMEDIO DE LOS AFILIADOS POR MES, SEGUN AFP Y GENERO 1/**  
 (En colones)

AFP	Dic-98	Ene-99	Feb-99	Mar-99	Abr-99	May-99	Jun-99	Jul-99	Ago-99	Sep-99	Oct-99	Nov-99 2/	Dic-99	Ene-00	Feb-00	Mar-00	Abr-00	May-00	Jun-00	Jul-00	Ago-00	Sep-00	Oct-00	Nov-00	Dic-00	
<b>PROMEDIO SAP</b>	2,620	2,631	2,781	2,866	2,765	2,759	2,738	2,791	2,832	2,832	2,835	2,900	2,772	2,849	2,812	2,774	2,814	2,827	2,804	2,822	2,816	2,706	2,758	2,796	2,803	
Femenino	2,492	2,475	2,609	2,648	2,550	2,551	2,536	2,579	2,614	2,621	2,630	2,664	2,569	2,629	2,604	2,571	2,591	2,616	2,596	2,618	2,615	2,546	2,515	2,599	2,611	
Masculino	2,748	2,788	2,954	3,012	2,909	2,898	2,872	2,932	2,977	2,971	2,971	3,056	2,908	2,997	2,951	2,910	2,962	2,968	2,944	2,959	2,951	2,813	2,922	2,930	2,934	
<b>CONFIA</b>	3,177	3,280	3,322	3,439	3,125	3,084	3,052	3,051	3,112	3,100	3,102	3,071	3,051	3,137	3,055	3,034	3,065	3,047	3,027	3,017	3,022	3,007	2,956	2,949	2,948	
Femenino	2,946	3,036	3,069	3,140	2,862	2,852	2,825	2,827	2,894	2,876	2,888	2,857	2,834	2,913	2,846	2,834	2,852	2,835	2,818	2,820	2,807	2,765	2,751	2,731	2,743	
Masculino	3,407	3,524	3,575	3,680	3,336	3,266	3,229	3,266	3,283	3,273	3,267	3,235	3,217	3,312	3,215	3,186	3,227	3,207	3,186	3,166	3,186	3,189	3,111	3,114	3,103	
<b>CRECER 3/</b>	--	--	--	--	--	--	--	--	--	--	--	--	--	--	--	--	--	--	--	--	2,996	2,968	2,524	2,644	2,721	
Femenino	--	--	--	--	--	--	--	--	--	--	--	--	--	--	--	--	--	--	--	--	--	2,879	2,865	2,392	2,340	2,501
Masculino	--	--	--	--	--	--	--	--	--	--	--	--	--	--	--	--	--	--	--	--	--	3,066	3,029	2,612	2,846	2,851
<b>MAXIMA 4/</b>	2,846	2,933	2,886	2,978	2,974	2,969	2,913	2,941	3,093	2,940	2,937	2,945	2,912	3,019	2,943	2,941	3,007	2,997	3,037	--	--	--	--	--	--	
Femenino	2,727	2,810	2,780	2,808	2,812	2,797	2,787	2,790	2,875	2,817	2,808	2,814	2,781	2,849	2,804	2,803	2,839	2,849	2,899	--	--	--	--	--	--	
Masculino	2,964	3,057	2,991	3,080	3,070	3,072	2,988	3,031	3,224	3,013	3,013	3,022	2,990	3,121	3,026	3,022	3,107	3,085	3,119	--	--	--	--	--	--	
<b>PORVENIR</b>	2,534	2,418	2,394	2,551	2,658	2,658	2,659	2,658	2,637	2,780	2,770	2,755	2,750	2,750	2,753	2,749	2,759	2,772	2,661	2,661	2,617	--	--	--	--	
Femenino	2,307	2,195	2,175	2,275	2,371	2,371	2,371	2,369	2,352	2,473	2,469	2,443	2,445	2,451	2,451	2,424	2,423	2,464	2,349	2,349	2,343	--	--	--	--	
Masculino	2,761	2,641	2,614	2,727	2,842	2,842	2,843	2,844	2,820	2,977	2,965	2,957	2,949	2,947	2,951	2,963	2,980	2,976	2,868	2,868	2,799	--	--	--	--	
<b>PREVISION</b>	2,113	2,228	2,366	2,336	2,271	2,297	2,291	2,497	2,497	2,456	2,480	2,828	2,302	2,428	2,442	2,300	2,370	2,449	2,459	2,590	2,614	--	--	--	--	
Femenino	1,970	2,061	2,177	2,117	2,069	2,094	2,078	2,253	2,251	2,224	2,248	2,474	2,124	2,206	2,235	2,120	2,159	2,246	2,269	2,375	2,393	--	--	--	--	
Masculino	2,256	2,395	2,555	2,488	2,411	2,438	2,437	2,666	2,669	2,619	2,643	3,076	2,428	2,584	2,588	2,428	2,518	2,592	2,595	2,742	2,771	--	--	--	--	
<b>PROFUTURO</b>	2,430	2,297	2,360	2,357	2,358	2,322	2,353	2,363	2,367	2,411	2,379	2,410	2,492	2,523	2,496	2,473	2,484	2,489	2,488	2,469	2,437	2,275	2,256	2,256	2,250	
Femenino	2,511	2,271	2,333	2,351	2,379	2,226	2,360	2,374	2,369	2,350	2,346	2,328	2,344	2,366	2,386	2,390	2,360	2,364	2,390	2,362	2,321	2,160	2,147	2,127	2,137	
Masculino	2,350	2,323	2,388	2,358	2,355	2,335	2,353	2,362	2,367	2,420	2,384	2,422	2,514	2,546	2,512	2,485	2,502	2,507	2,503	2,485	2,454	2,292	2,272	2,275	2,267	

1/ Promedios ponderados.

2/ En este mes, el IBC promedio correspondiente a AFP PREVISION, se calculó sobre la base del número de cotizantes efectivos y no sobre el total de afiliados.

3/ Por medio de Resolución No. A-AF-DO-261/2000, de fecha 30/06/2000, la Superintendencia de Pensiones autorizó la fusión de AFP MAXIMA, PORVENIR y PREVISION, vigente a partir de 1/09/2000; y según Resolución No. A-AF-AU-275/2000 de fecha 10/07/2000, la Superintendencia de Pensiones autorizó la modificación del Pacto Social de AFP MAXIMA, cambiando su nombre por AFP CRECER, a partir de esa fecha.

4/ En julio de 2000, AFP MAXIMA opera como AFP CRECER.

Fuente: Superintendencia de Pensiones, con información suministrada por las AFP.



CUADRO No. 4

**SISTEMA DE AHORRO PARA PENSIONES**  
**INGRESO BASE DE COTIZACION (IBC) PROMEDIO Y NUMERO ACUMULADO DE AFILIADOS POR AFP Y GENERO, SEGUN TRAMOS DE IBC**  
**(Al 31 de diciembre de 2000)**

TRAMOS DE IBC	CONFA			CRECER			PROFUTURO			TOTAL		
	Femenino	Masculino	Total	Femenino	Masculino	Total	Femenino	Masculino	Total	Femenino	Masculino	Total
<b>TOTAL</b>	<b>153,916</b>	<b>203,670</b>	<b>357,586</b>	<b>185,451</b>	<b>280,765</b>	<b>466,216</b>	<b>3,024</b>	<b>20,979</b>	<b>24,003</b>	<b>342,391</b>	<b>505,414</b>	<b>847,805</b>
Menos de 1000	0	0	0	26,963	34,988	61,951	66	638	704	27,029	35,626	62,655
1000-1499	68,148	85,931	154,079	55,884	71,026	126,910	1,266	5,728	6,994	125,298	162,685	287,983
1500-1999	19,318	22,341	41,659	29,142	38,257	67,399	433	5,365	5,798	48,893	65,963	114,856
2000-2499	13,585	17,829	31,414	17,178	32,089	49,267	491	3,192	3,683	31,254	53,110	84,364
2500-2999	9,905	14,666	24,571	11,360	23,288	34,648	155	1,837	1,992	21,420	39,791	61,211
3000-3999	15,515	23,358	38,873	17,807	32,302	50,109	253	1,937	2,190	33,575	57,597	91,172
4000-4999	10,256	12,038	22,294	11,310	16,767	28,077	145	872	1,017	21,711	29,677	51,388
5000-5999	6,393	7,320	13,713	5,995	9,473	15,468	77	466	543	12,465	17,259	29,724
6000-6999	2,776	4,382	7,158	2,808	5,470	8,278	33	290	323	5,617	10,142	15,759
7000-7999	1,844	3,034	4,878	1,761	3,523	5,284	22	177	199	3,627	6,734	10,361
8000-8999	1,439	2,508	3,947	1,328	3,014	4,342	20	101	121	2,787	5,623	8,410
9000-9999	1,104	2,003	3,107	963	2,117	3,080	8	65	73	2,075	4,185	6,260
10000-10999	771	1,507	2,278	752	1,766	2,518	15	62	77	1,538	3,335	4,873
11000-11999	473	933	1,406	384	982	1,366	4	34	38	861	1,949	2,810
12000-12999	416	892	1,308	368	1,006	1,374	6	38	44	790	1,936	2,726
13000-13999	293	639	932	284	678	962	6	16	22	583	1,333	1,916
14000-14999	243	512	755	180	555	735	1	13	14	424	1,080	1,504
15000-15999	268	559	827	209	629	838	3	16	19	480	1,204	1,684
16000-16999	172	378	550	132	336	468	2	13	15	306	727	1,033
17000-17999	160	324	484	99	295	394	3	7	10	262	626	888
18000-18999	131	279	410	99	260	359	3	12	15	233	551	784
19000-19999	86	205	291	45	182	227	2	7	9	133	394	527
20000-20999	81	287	368	75	284	359	3	11	14	159	582	741
21000-21999	67	150	217	39	130	169	2	6	8	108	286	394
22000-22999	55	155	210	37	135	172	0	6	6	92	296	388
23000-23999	43	122	165	33	129	162	0	3	3	76	254	330
24000-24999	39	107	146	30	97	127	0	1	1	69	205	274
25000-25999	44	132	176	31	128	159	1	5	6	76	265	341
26000-26999	37	120	157	21	89	110	0	5	5	58	214	272
27000-27999	32	83	115	23	89	112	1	1	2	56	173	229
28000-28999	23	65	88	10	69	79	0	1	1	33	135	168
29000-29999	17	47	64	9	44	53	0	4	4	26	95	121
30000-30999	26	87	113	19	80	99	0	2	2	45	169	214
31000-31999	11	39	50	6	28	34	0	1	1	17	68	85
32000-32999	14	47	61	5	41	46	0	0	0	19	88	107
33000-33999	9	31	40	5	27	32	0	2	2	14	60	74
34000-34999	15	46	61	6	51	57	0	3	3	21	100	121
35000-35999	15	37	52	9	41	50	0	0	0	24	78	102
36000-36999	72	402	474	39	290	329	0	3	3	111	695	806
37000 ó más	20	75	95	3	10	13	3	39	42	26	124	150
<b>IBC PROMEDIO (¢) 1/</b>	<b>2,743</b>	<b>3,103</b>	<b>2,948</b>	<b>2,509</b>	<b>2,861</b>	<b>2,721</b>	<b>2,137</b>	<b>2,267</b>	<b>2,250</b>	<b>2,611</b>	<b>2,934</b>	<b>2,803</b>

Notas: Estas cifras están sujetas a revisión por parte de la Superintendencia de Pensiones.  
 Datos acumulados a partir del 15 de abril de 1998, y revisados a diciembre de cada año.  
 1/ Promedios ponderados.  
 Fuente: Superintendencia de Pensiones, con información suministrada por las AFP.

CUADRO No. 5

**SISTEMA DE AHORRO PARA PENSIONES**  
**NUMERO ACUMULADO DE AFILIADOS POR SITUACION DE ORIGEN Y MES, ANTES DE INCORPORARSE AL SAP, SEGUN AFP Y GENERO**

AFP	Les compete afiliarse al SAP			Optaron por afiliarse al SAP 1/			Trabajadores Independientes			TOTAL		
	Dic-99	Nov-00	Dic-00	Dic-99	Nov-00	Dic-00	Dic-99	Nov-00	Dic-00	Dic-99	Nov-00	Dic-00
<b>TOTAL</b>	<b>564,696</b>	<b>654,762</b>	<b>666,699</b>	<b>153,771</b>	<b>164,212</b>	<b>161,245</b>	<b>17,761</b>	<b>19,652</b>	<b>19,861</b>	<b>736,228</b>	<b>838,626</b>	<b>847,805</b>
Femenino	238,824	279,660	284,717	48,731	51,565	50,353	6,558	7,231	7,321	294,113	338,456	342,391
Masculino	325,872	375,102	381,982	105,040	112,647	110,892	11,203	12,421	12,540	442,115	500,170	505,414
<b>CONFIA</b>	<b>202,987</b>	<b>273,807</b>	<b>284,488</b>	<b>59,205</b>	<b>70,046</b>	<b>69,941</b>	<b>1,894</b>	<b>3,024</b>	<b>3,157</b>	<b>264,086</b>	<b>346,877</b>	<b>357,586</b>
Femenino	92,126	123,494	128,072	21,773	24,672	24,496	807	1,289	1,348	114,706	149,455	153,916
Masculino	110,861	150,313	156,416	37,432	45,374	45,445	1,087	1,735	1,809	149,380	197,422	203,670
<b>CRECER 2/</b>	<b>--</b>	<b>366,329</b>	<b>367,653</b>	<b>--</b>	<b>88,675</b>	<b>86,191</b>	<b>--</b>	<b>12,277</b>	<b>12,372</b>	<b>--</b>	<b>467,281</b>	<b>466,216</b>
Femenino	--	154,636	155,150	--	26,591	25,590	--	4,674	4,711	--	185,901	185,451
Masculino	--	211,693	212,503	--	62,084	60,601	--	7,603	7,661	--	281,380	280,765
<b>MAXIMA</b>	<b>81,630</b>	<b>--</b>	<b>--</b>	<b>24,256</b>	<b>--</b>	<b>--</b>	<b>4,861</b>	<b>--</b>	<b>--</b>	<b>110,747</b>	<b>--</b>	<b>--</b>
Femenino	32,433	--	--	7,239	--	--	1,629	--	--	41,301	--	--
Masculino	49,197	--	--	17,017	--	--	3,232	--	--	69,446	--	--
<b>PORVENIR</b>	<b>133,771</b>	<b>--</b>	<b>--</b>	<b>32,691</b>	<b>--</b>	<b>--</b>	<b>2,278</b>	<b>--</b>	<b>--</b>	<b>168,740</b>	<b>--</b>	<b>--</b>
Femenino	56,105	--	--	9,691	--	--	892	--	--	66,688	--	--
Masculino	77,666	--	--	23,000	--	--	1,386	--	--	102,052	--	--
<b>PREVISION</b>	<b>129,378</b>	<b>--</b>	<b>--</b>	<b>30,160</b>	<b>--</b>	<b>--</b>	<b>4,426</b>	<b>--</b>	<b>--</b>	<b>163,964</b>	<b>--</b>	<b>--</b>
Femenino	56,292	--	--	9,509	--	--	1,947	--	--	67,748	--	--
Masculino	73,086	--	--	20,651	--	--	2,479	--	--	96,216	--	--
<b>PROFUTURO</b>	<b>16,930</b>	<b>14,626</b>	<b>14,558</b>	<b>7,459</b>	<b>5,491</b>	<b>5,113</b>	<b>4,302</b>	<b>4,351</b>	<b>4,332</b>	<b>28,691</b>	<b>24,468</b>	<b>24,003</b>
Femenino	1,868	1,530	1,495	519	302	267	1,283	1,268	1,262	3,670	3,100	3,024
Masculino	15,062	13,096	13,063	6,940	5,189	4,846	3,019	3,083	3,070	25,021	21,368	20,979

Nota: Datos acumulados a partir del 15 de abril de 1998, y revisados a diciembre de cada año.

Para diciembre de 1998, no se contaba con la información desagregada por situación de origen de los afiliados antes de incorporarse al SAP.

1/ El período perentorio para optar por permanecer en el SPP o afiliarse al SAP, venció el 15 de abril de 1999.

2/ Por medio de Resolución No. A-AF-DO-261/2000, de fecha 30/06/2000, la Superintendencia de Pensiones autorizó la fusión de AFP MAXIMA, PORVENIR y PREVISION, vigente a partir de 1/09/2000; y según Resolución No. A-AF-AU-275/2000 de fecha 10/07/2000, la Superintendencia de Pensiones autorizó la modificación del Pacto Social de AFP

Fuente: Superintendencia de Pensiones.

**CUADRO No. 6**  
**SISTEMA DE AHORRO PARA PENSIONES**  
**NUMERO ACUMULADO DE AFILIADOS POR AFP Y GENERO, SEGUN DEPARTAMENTO DE DOMICILIO**  
**(Al 31 de diciembre de 2000)**

DEPARTAMENTO	CONFA			CRECER			PROFUTURO			TOTAL		
	Femenino	Masculino	Total	Femenino	Masculino	Total	Femenino	Masculino	Total	Femenino	Masculino	Total
<b>TOTAL</b>	<b>153,916</b>	<b>203,670</b>	<b>357,586</b>	<b>185,451</b>	<b>280,765</b>	<b>466,216</b>	<b>3,024</b>	<b>20,979</b>	<b>24,003</b>	<b>342,391</b>	<b>505,414</b>	<b>847,805</b>
Ahuachapán	3,905	9,070	12,975	3,518	10,610	14,128	23	747	770	7,446	20,427	27,873
Santa Ana	9,507	15,217	24,724	16,277	26,614	42,891	315	2,131	2,446	26,099	43,962	70,061
Sonsonate	7,644	16,585	24,229	8,467	19,937	28,404	84	1,655	1,739	16,195	38,177	54,372
Chalatenango	1,361	2,231	3,592	1,974	4,110	6,084	37	159	196	3,372	6,500	9,872
La Libertad	22,537	29,133	51,670	26,210	37,944	64,154	388	3,169	3,557	49,135	70,246	119,381
San Salvador	80,870	92,670	173,540	93,884	123,654	217,538	1,637	8,784	10,421	176,391	225,108	401,499
Cuscatlán	4,441	6,655	11,096	6,844	10,553	17,397	44	773	817	11,329	17,981	29,310
La Paz	7,600	8,963	16,563	7,786	11,687	19,473	49	1,043	1,092	15,435	21,693	37,128
Cabañas	1,150	1,722	2,872	1,870	3,096	4,966	27	265	292	3,047	5,083	8,130
San Vicente	2,350	3,408	5,758	2,402	4,661	7,063	22	350	372	4,774	8,419	13,193
Usulután	3,546	6,279	9,825	4,042	9,460	13,502	70	709	779	7,658	16,448	24,106
San Miguel	6,132	8,242	14,374	9,375	14,134	23,509	244	925	1,169	15,751	23,301	39,052
Morazán	1,085	1,392	2,477	1,165	2,052	3,217	11	126	137	2,261	3,570	5,831
La Unión	1,788	2,103	3,891	1,637	2,253	3,890	73	143	216	3,498	4,499	7,997

Nota: Datos acumulados a partir del 15 de abril de 1998, y revisados a diciembre de cada año.  
Fuente: Superintendencia de Pensiones, con información suministrada por las AFP.

CUADRO No. 7

**SISTEMA DE AHORRO PARA PENSIONES**  
**NUMERO ACUMULADO DE AFILIADOS POR AFP Y GENERO, SEGUN PAIS DE NACIONALIDAD**  
 (Al 31 de diciembre de 2000)

PAISES	CONFIA			CRECER			PROFUTURO			TOTAL SAP		
	Femenino	Masculino	Total	Femenino	Masculino	Total	Femenino	Masculino	Total	Femenino	Masculino	Total
<b>TOTAL</b>	<b>153,916</b>	<b>203,670</b>	<b>357,586</b>	<b>185,451</b>	<b>280,765</b>	<b>466,216</b>	<b>3,024</b>	<b>20,979</b>	<b>24,003</b>	<b>342,391</b>	<b>505,414</b>	<b>847,805</b>
Número de extranjeros	543	844	1,387	576	1,242	1,818	9	28	37	1,128	2,114	3,242
Número de nacionales	153,373	202,826	356,199	184,875	279,523	464,398	3,015	20,951	23,966	341,263	503,300	844,563
ALEMANIA	10	19	29	11	17	28	0	0	0	21	36	57
ARGENTINA	8	17	25	0	4	4	0	0	0	8	21	29
AUSTRALIA	2	4	6	2	1	3	0	0	0	4	5	9
AUSTRIA	0	1	1	0	0	0	0	0	0	0	1	1
BELGICA	9	4	13	1	1	2	0	0	0	10	5	15
BELICE	1	0	1	1	1	2	0	0	0	2	1	3
BOLIVIA	1	3	4	0	5	5	0	0	0	1	8	9
BRASIL	15	2	17	7	5	12	0	0	0	22	7	29
BULGARIA	1	0	1	0	0	0	0	0	0	1	0	1
CANADA	5	6	11	8	18	26	0	0	0	13	24	37
CHILE	12	25	37	14	20	34	1	3	4	27	48	75
CHINA	4	7	11	0	4	4	0	1	1	4	12	16
COLOMBIA	14	25	39	19	27	46	0	0	0	33	52	85
COREA	1	1	2	1	6	7	0	0	0	2	7	9
COSTA RICA	20	42	62	29	36	65	0	2	2	49	80	129
CUBA	6	14	20	4	12	16	0	0	0	10	26	36
ECUADOR	9	11	20	5	12	17	0	1	1	14	24	38
EL SALVADOR	153,373	202,826	356,199	184,875	279,523	464,398	3,015	20,951	23,966	341,263	503,300	844,563
ESPAÑA	19	19	38	19	40	59	0	0	0	38	59	97
ESTADOS UNIDOS	47	47	94	78	74	152	1	1	2	126	122	248
FILIPINAS	3	1	4	2	3	5	0	0	0	5	4	9
FINLANDIA	1	0	1	0	0	0	0	0	0	1	0	1
FRANCIA	7	20	27	5	17	22	0	0	0	12	37	49
GRECIA	0	1	1	0	0	0	0	0	0	0	1	1
GUATEMALA	95	158	253	88	161	249	3	1	4	186	320	506
GUYANA	1	0	1	0	0	0	0	0	0	1	0	1
HAITI	0	1	1	0	1	1	0	0	0	0	2	2
HOLANDA	1	11	12	0	2	2	0	0	0	1	13	14
HONDURAS	41	67	108	57	251	308	0	2	2	98	320	418
HUNGRIA	1	0	1	0	0	0	0	0	0	1	0	1
INDIA	0	1	1	0	1	1	0	0	0	0	2	2
IRAN	1	0	1	0	1	1	0	0	0	1	1	2
IRLANDA	2	0	2	0	1	1	0	0	0	2	1	3
ITALIA	2	13	15	5	25	30	0	0	0	7	38	45
JAPON	0	5	5	0	0	0	0	0	0	0	5	5
MEXICO	39	103	142	45	148	193	0	4	4	84	255	339
NICARAGUA	93	94	187	105	249	354	1	11	12	199	354	553
NUEVA ZELANDA	0	0	0	1	0	1	0	0	0	1	0	1
PANAMA	23	34	57	23	25	48	0	0	0	46	59	105
PARAGUAY	5	0	5	0	1	1	0	0	0	5	1	6
PERU	11	17	28	12	20	32	0	0	0	23	37	60
POLONIA	1	0	1	0	0	0	0	0	0	1	0	1
PUERTO RICO	0	0	0	0	1	1	0	0	0	0	1	1
REINO UNIDO	16	41	57	5	9	14	0	2	2	21	52	73
REPUBLICA CHECA	1	1	2	0	0	0	0	0	0	1	1	2
REPUBLICA DOMINICANA	2	6	8	7	9	16	0	0	0	9	15	24
RUMANIA	0	0	0	0	0	0	1	0	1	1	0	1
RUSIA	0	0	0	3	0	3	0	0	0	3	0	3
SUECIA	0	0	0	1	0	1	0	0	0	1	0	1
SUIZA	3	4	7	1	2	3	0	0	0	4	6	10
TAIWAN	1	0	1	0	1	1	2	0	2	3	1	4
URUGUAY	0	1	1	2	4	6	0	0	0	2	5	7
VENEZUELA	9	15	24	15	14	29	0	0	0	24	29	53
YUGOSLAVIA	0	3	3	0	13	13	0	0	0	0	16	16

Nota: Datos acumulados a partir del 15 de abril de 1998, y revisados a diciembre de cada año.

Fuente: Superintendencia de Pensiones.

CUADRO No. 8

SISTEMA DE AHORRO PARA PENSIONES  
FLUJO DE AFILIADOS Y TRASPASOS EFECTIVOS, SEGUN AFP 1/  
(Durante diciembre de 2000)

AFP	AFILIADOS AL INICIO DEL MES	NUEVOS AFILIADOS	TRASPASOS QUE ENTRAN A LA AFP	TRASPASOS QUE SALEN DE LA AFP	TRASPASOS NETOS	AFILIADOS AL FINAL DEL MES
	a	b	c	d	e = (c-d)	f = (a+b+e)
<b>TOTAL</b>	<b>838,626</b>	<b>9,179</b>	<b>12,130</b>	<b>12,130</b>	<b>0</b>	<b>847,805</b>
CONFIA	346,877	3,530	9,587	2,408	7,179	357,586
CRECER	467,281	5,649	2,543	9,257	(6,714)	466,216
PROFUTURO	24,468	0	0	465	(465)	24,003

1/ Número de afiliados que iniciaron relación con otra AFP durante el mes.  
Fuente: Superintendencia de Pensiones.

CUADRO No. 9

SISTEMA DE AHORRO PARA PENSIONES  
NUMERO DE TRASPASOS EFECTIVOS POR AFP DE DESTINO, SEGUN AFP DE ORIGEN 1/  
(Durante diciembre de 2000)

AFP DE ORIGEN \ AFP DE DESTINO	CONFIA	CRECER	PROFUTURO	TOTAL	TRASPASOS NETOS
<b>TOTAL</b>	<b>9,587</b>	<b>2,543</b>	<b>0</b>	<b>12,130</b>	<b>0</b>
CONFIA	0	2,408	0	2,408	7,179
CRECER	9,257	0	0	9,257	(6,714)
PROFUTURO	330	135	0	465	(465)

1/ Número de afiliados que iniciaron relación con otra AFP durante el mes.  
Fuente: Superintendencia de Pensiones.

CUADRO No. 10

**SISTEMA DE AHORRO PARA PENSIONES**  
**NUMERO DE TRASPASOS EFECTIVOS POR RANGOS DE EDAD, SEGUN AFP DE ORIGEN Y GENERO 1/**  
 (Durante diciembre de 2000)

AFP DE ORIGEN	15-19	20-24	25-29	30-34	35-39	40-44	45-49	50-54	55-59	TOTAL
<b>TOTAL</b>	<b>53</b>	<b>2,342</b>	<b>3,203</b>	<b>2,624</b>	<b>1,884</b>	<b>1,062</b>	<b>597</b>	<b>301</b>	<b>64</b>	<b>12,130</b>
Femenino	20	1,085	1,419	1,130	885	440	219	58	0	5,256
Masculino	33	1,257	1,784	1,494	999	622	378	243	64	6,874
<b>CONFIA</b>	<b>12</b>	<b>429</b>	<b>613</b>	<b>515</b>	<b>378</b>	<b>244</b>	<b>139</b>	<b>67</b>	<b>11</b>	<b>2,408</b>
Femenino	4	202	282	244	185	111	55	15	0	1,098
Masculino	8	227	331	271	193	133	84	52	11	1,310
<b>CRECER</b>	<b>38</b>	<b>1,857</b>	<b>2,478</b>	<b>2,019</b>	<b>1,414</b>	<b>766</b>	<b>425</b>	<b>215</b>	<b>45</b>	<b>9,257</b>
Femenino	16	873	1,113	871	684	321	161	43	0	4,082
Masculino	22	984	1,365	1,148	730	445	264	172	45	5,175
<b>PROFUTURO</b>	<b>3</b>	<b>56</b>	<b>112</b>	<b>90</b>	<b>92</b>	<b>52</b>	<b>33</b>	<b>19</b>	<b>8</b>	<b>465</b>
Femenino	0	10	24	15	16	8	3	0	0	76
Masculino	3	46	88	75	76	44	30	19	8	389

1/ Número de afiliados que iniciaron relación con otra AFP durante el mes.

Fuente: Superintendencia de Pensiones.

CUADRO No. 11

**SISTEMA DE AHORRO PARA PENSIONES**  
**NUMERO DE TRASPASOS EFECTIVOS POR RANGOS DE EDAD, SEGUN AFP DE DESTINO Y GENERO 1/**  
 (Durante diciembre de 2000)

AFP DE DESTINO	15-19	20-24	25-29	30-34	35-39	40-44	45-49	50-54	55-59	TOTAL
<b>TOTAL</b>	<b>53</b>	<b>2,342</b>	<b>3,203</b>	<b>2,624</b>	<b>1,884</b>	<b>1,062</b>	<b>597</b>	<b>301</b>	<b>64</b>	<b>12,130</b>
Femenino	20	1,085	1,419	1,130	885	440	219	58	0	5,256
Masculino	33	1,257	1,784	1,494	999	622	378	243	64	6,874
<b>CONFIA</b>	<b>41</b>	<b>1,895</b>	<b>2,563</b>	<b>2,089</b>	<b>1,482</b>	<b>795</b>	<b>446</b>	<b>225</b>	<b>51</b>	<b>9,587</b>
Femenino	16	878	1,131	883	697	327	164	43	0	4,139
Masculino	25	1,017	1,432	1,206	785	468	282	182	51	5,448
<b>CRECER</b>	<b>12</b>	<b>447</b>	<b>640</b>	<b>535</b>	<b>402</b>	<b>267</b>	<b>151</b>	<b>76</b>	<b>13</b>	<b>2,543</b>
Femenino	4	207	288	247	188	113	55	15	0	1,117
Masculino	8	240	352	288	214	154	96	61	13	1,426
<b>PROFUTURO</b>	<b>0</b>	<b>0</b>	<b>0</b>	<b>0</b>	<b>0</b>	<b>0</b>	<b>0</b>	<b>0</b>	<b>0</b>	<b>0</b>
Femenino	0	0	0	0	0	0	0	0	0	0
Masculino	0	0	0	0	0	0	0	0	0	0

1/ Número de afiliados que iniciaron relación con otra AFP durante el mes.

Fuente: Superintendencia de Pensiones.

**CUADRO No. 12**  
**SISTEMA DE AHORRO PARA PENSIONES**  
**DENSIDAD DE COTIZACION POR MES DE DEVENGUE, SEGUN AFP 1/**

AFP	Dic-98			Dic-99			Oct-00			Nov-00		
	AFILIADOS COTIZANTES	AFILIADOS TOTALES	DENSIDAD DE COTIZACION 3/	AFILIADOS COTIZANTES	AFILIADOS TOTALES	DENSIDAD DE COTIZACION 3/	AFILIADOS COTIZANTES	AFILIADOS TOTALES	DENSIDAD DE COTIZACION 3/	AFILIADOS COTIZANTES	AFILIADOS TOTALES	DENSIDAD DE COTIZACION 3/
<b>TOTAL SAP 2/</b>	<b>397,438</b>	<b>569,972</b>	<b>69.7</b>	<b>469,350</b>	<b>736,228</b>	<b>63.8</b>	<b>501,012</b>	<b>829,878</b>	<b>60.4</b>	<b>468,237</b>	<b>838,626</b>	<b>55.8</b>
CONFIA	156,831	201,032	78.0	188,468	264,086	71.4	224,905	333,847	67.4	230,649	346,877	66.5
CRECER 4/	--	--	--	--	--	--	270,829	471,095	57.5	233,171	467,281	49.9
MAXIMA 5/	51,679	81,385	63.5	72,400	110,747	65.4	--	--	--	--	--	--
PORVENIR	91,889	131,567	69.8	109,248	168,740	64.7	--	--	--	--	--	--
PREVISION	88,816	134,355	66.1	90,295	163,964	55.1	--	--	--	--	--	--
PROFUTURO	8,223	21,633	38.0	8,939	28,691	31.2	5,278	24,936	21.2	4417	24,468	18.1

1/ El mes de devengue es aquél en el cual se efectúan las retenciones necesarias para el pago de las cotizaciones del trabajador, que ha sido sujeto de remuneración.

2/ Cálculos efectuados sobre la base de la recaudación efectiva realizada en los meses de enero de 1998, enero de 1999, noviembre y diciembre de 2000.

3/ Valores porcentuales.

4/ AFP MAXIMA opera como AFP CRECER a partir del 10 de julio de 2000.

5/ Por medio de Resolución No. A-AF-DO-261/2000, de fecha 30/06/2000, la Superintendencia de Pensiones autorizó la fusión de las AFP MAXIMA, PORVENIR y PREVISION, vigente a partir de 1/09/2000; y según Resolución No. A-AF-AU-275/2000 de fecha 10/07/2000, la Superintendencia de Pensiones autorizó la modificación del Pacto Social de AFP MAXIMA, cambiando su nombre por AFP CRECER, a partir de esa fecha.

Nota: Cifras sujetas a revisión por parte de la Superintendencia de Pensiones.

Fuente: Superintendencia de Pensiones, con información suministrada por las AFP.



**CUADRO No. 13**  
**SISTEMA DE AHORRO PARA PENSIONES**  
**COBERTURAS, SOCIEDADES DE SEGURO Y COMISIONES COBRADAS SOBRE EL APORTE, SEGUN AFP**  
**(Al 31 de diciembre de 2000)**

Administradora	Coberturas	Sociedades de Seguro 1/	Comisión sobre el Aporte (% del salario)		
			Comisión Neta Administradora	Costo del Seguro 2/	Comisión Total 3/
CONFIA	Pensiones de invalidez por primer dictámen, capital complementario, contribución especial	SISA y ASESUISA	1.90%	Fija 1.35 % mensual sobre el salario cotizado por cada afiliado.	3.25%
CRECER	Pensiones de invalidez por primer dictámen, capital complementario, contribución especial	Compañía General de Seguros, S.A.	1.85%	Fija 1.10% sobre el salario cotizado por cada afiliado	2.95%
PROFUTURO	Pensiones de invalidez por primer dictámen, capital complementario, contribución especial	La Central de Seguros y Finanzas, S.A. 4/	1.75%	Variable 1.50% sobre el salario cotizado por cada afiliado, mínima 1.10%, máxima 2.50%, ajustable trimestralmente en función de la siniestralidad observada en el trimestre anterior.	3.25%

1/ Las pólizas de seguros de invalidez y sobrevivencia están reaseguradas con compañías internacionales.

2/ Una modificación en la prima del seguro, no necesariamente indica un aumento en la comisión que cobra la AFP.

3/ La Ley del Sistema de Ahorro para Pensiones, establece un transitorio de comisiones cobradas por las AFP: Para los años de 1999 y 2000 un máximo del 3.25%, y a partir del año 2001 la comisión máxima que podrán cobrar a sus afiliados será de 3.0%.

4/ La póliza caducó el 8 de agosto de 2000.

Fuente: Gerencia de Supervisión y Control de Afiliación y Beneficios de la Intendencia del SAP, Superintendencia de Pensiones.

CUADRO No. 14

**SISTEMA DE AHORRO PARA PENSIONES**  
**RECAUDACION ACUMULADA DE LOS FONDOS DE PENSIONES POR MES, SEGUN AFP 1/**  
**(Acumuladas a partir de junio de 1998)**

AFP	En miles de ¢				En miles de US\$ 2/			
	Dic-98	Dic-99	Nov-00	Dic-00 3/	Dic-98	Dic-99	Nov-00	Dic-00
<b>TOTAL</b>	<b>507,895</b>	<b>2,344,296</b>	<b>4,363,255</b>	<b>4,555,141</b>	<b>58,012</b>	<b>268,841</b>	<b>500,373</b>	<b>522,379</b>
CONFIA	222,610	1,054,723	1,998,270	2,096,089	25,427	120,954	229,159	240,377
CRECER 4/	--	--	2,286,929	2,379,100	--	--	262,262	272,833
MAXIMA	67,400	330,020	--	--	7,698	37,846	--	--
PORVENIR	94,668	470,990	--	--	10,813	54,013	--	--
PREVISION	110,424	443,636	--	--	12,613	50,876	--	--
PROFUTURO	12,792	44,926	78,056	79,952	1,461	5,152	8,951	9,169

1/ Datos proporcionados por las AFP, sujetos a posteriores modificaciones de acuerdo con la acreditación de las cuentas individuales.

2/ Se utiliza el tipo de cambio oficial de compra al último día hábil del mes aplicado en las operaciones del Banco Central de Reserva de El Salvador.

3/ Cifras preliminares al 31 de diciembre de 2000, incluyen la comisión de la AFP y el pago de la prima de seguros.

4/ Como producto de la fusión efectuada el 1 de septiembre de 2000, de las AFP CRECER, PORVENIR y PREVISION, los datos de recaudación acumulada de noviembre y diciembre de 2000 corresponde al de las tres AFP.

CUADRO No. 15

**SISTEMA DE AHORRO PARA PENSIONES**  
**COMPOSICION DE LA CARTERA NOMINAL DE LOS FONDOS DE PENSIONES, POR MES, SEGUN EMISOR**

EMISOR	En miles de ¢				En miles de US\$ 1/			
	Dic-98	Dic-99	Nov-00	Dic-00	Dic-98	Dic-99	Nov-00	Dic-00
<b>TOTAL</b>	<b>419,142</b>	<b>1,834,592</b>	<b>3,741,313</b>	<b>4,282,878</b>	<b>48,067</b>	<b>210,389</b>	<b>429,050</b>	<b>491,156</b>
INSTITUCIONES PUBLICAS	311,201	1,219,466	2,603,773	3,129,011	35,688	139,847	298,598	358,831
BANCOS Y FINANCIERAS	101,610	580,498	1,033,407	1,049,734	11,653	66,571	118,510	120,382
SOCIEDADES NACIONALES	6,331	34,628	104,133	104,133	726	3,971	11,942	11,942

1/ Se utiliza el tipo de cambio oficial de compra al último día hábil del mes aplicado en las operaciones del Banco Central de Reserva de El Salvador.

Fuente: Gerencia de Supervisión y Control de Inversión de la Intendencia del SAP, Superintendencia de Pensiones.

CUADRO No. 16

**SISTEMA DE AHORRO PARA PENSIONES**  
**COMPOSICION DE LA CARTERA VALORIZADA DE LOS FONDOS DE PENSIONES, POR MES, SEGUN EMISOR**

EMISOR	En miles de ¢				En miles de US\$ 1/			
	Dic-98	Dic-99	Nov-00	Dic-00	Dic-98	Dic-99	Nov-00	Dic-00
<b>TOTAL</b>	<b>413,444</b>	<b>1,858,046</b>	<b>3,887,077</b>	<b>4,205,054</b>	<b>47,413</b>	<b>213,079</b>	<b>445,766</b>	<b>482,231</b>
INSTITUCIONES PUBLICAS	304,681	1,200,692	2,695,935	2,999,341	34,941	137,694	309,167	343,961
BANCOS Y FINANCIERAS	102,380	588,372	1,048,426	1,064,162	11,741	67,474	120,232	122,037
SOCIEDADES NACIONALES	6,383	68,982	142,716	141,551	732	7,911	16,367	16,233

1/ Se utiliza el tipo de cambio oficial de compra al último día hábil del mes aplicado en las operaciones del Banco Central de Reserva de El Salvador.

Fuente: Gerencia de Supervisión y Control de Inversión de la Intendencia del SAP, Superintendencia de Pensiones.

CUADRO No. 17

**SISTEMA DE AHORRO PARA PENSIONES**  
**COMPOSICION DE LA CARTERA NOMINAL DE LOS FONDOS DE PENSIONES**  
**POR AFP, SEGUN TIPO DE INSTRUMENTOS DE RENTA FIJA Y VARIABLE**  
**(Al 31 de diciembre de 2000)**

TIPO DE INSTRUMENTO	En miles de ¢			TOTAL
	CONFA	CRECER	PROFUTURO	
<b>TOTAL GENERAL</b>	<b>2,132,656</b>	<b>2,099,037</b>	<b>51,184</b>	<b>4,282,878</b>
<b>INSTRUMENTOS DE RENTA FIJA</b>	<b>2,104,728</b>	<b>2,070,532</b>	<b>51,108</b>	<b>4,226,367</b>
<b>Instrumentos públicos</b>	<b>1,607,871</b>	<b>1,493,952</b>	<b>27,188</b>	<b>3,129,011</b>
Banco Central de Reserva de El Salvador	341,000	329,390	7,700	678,090
Dirección General de Tesorería	438,071	501,849	2,938	942,859
Fondo de Emergencia para el Café	370,968	159,862	0	530,830
Fondo Social para la Vivienda	457,832	502,850	16,550	977,232
<b>Instrumentos de bancos</b>	<b>470,807</b>	<b>554,680</b>	<b>22,220</b>	<b>1,047,707</b>
Banco Agrícola, S.A.	113,700	94,850	2,650	211,200
Banco Ahorromet Scotiabank, S.A.	59,430	55,240	2,480	117,150
Banco Capital, S.A.	23,200	19,700	1,200	44,100
Banco Credomatic, S.A.	80,000	78,800	2,700	161,500
Banco Cuscatlán, S.A.	80,827	97,210	2,050	180,087
Banco de Comercio de El Salvador, S.A.	88,950	102,380	3,250	194,580
Banco de Fomento Agropecuario	0	0	2,300	2,300
Banco Uno, S.A.	0	10,000	2,800	12,800
Banco Salvadoreño, S.A.	24,700	95,500	2,350	122,550
Unibanco de El Salvador, S.A.	0	1,000	440	1,440
<b>Instrumentos de sociedades nacionales</b>	<b>26,050</b>	<b>21,900</b>	<b>1,700</b>	<b>49,650</b>
Comercial Exportadora, S.A. DE C.V.	15,000	21,900	1,700	38,600
Metrocentro S.A. DE C.V.	11,050	0	0	11,050
<b>INSTRUMENTOS DE RENTA VARIABLE</b>	<b>27,928</b>	<b>28,506</b>	<b>77</b>	<b>56,510</b>
<b>Instrumentos de bancos</b>	<b>0</b>	<b>2,027</b>	<b>0</b>	<b>2,027</b>
Banco Agrícola, S.A.	0	1,904	0	1,904
Banco Cuscatlán, S.A.	0	17	0	17
Banco Salvadoreño, S.A.	0	106	0	106
<b>Instrumentos de sociedades nacionales</b>	<b>27,928</b>	<b>26,479</b>	<b>77</b>	<b>54,483</b>
Compañía de Luz Eléctrica de Santa Ana, S.A. de C.V.	0	0	3	3
Empresa Eléctrica de Oriente, S.A. de C.V.	0	28	0	28
Telefónica de El Salvador, S.A. de C.V.	27,928	26,451	74	54,452

TIPO DE INSTRUMENTO	En miles de US\$ 1/			TOTAL
	CONFA	CRECER	PROFUTURO	
<b>TOTAL GENERAL</b>	<b>244,571</b>	<b>240,715</b>	<b>5,870</b>	<b>491,156</b>
<b>INSTRUMENTOS DE RENTA FIJA</b>	<b>241,368</b>	<b>237,446</b>	<b>5,861</b>	<b>484,675</b>
<b>Instrumentos públicos</b>	<b>184,389</b>	<b>171,325</b>	<b>3,118</b>	<b>358,831</b>
Banco Central de Reserva de El Salvador	39,106	37,774	883	77,763
Dirección General de Tesorería	50,238	57,552	337	108,126
Fondo de Emergencia para el Café	42,542	18,333	0	60,875
Fondo Social para la Vivienda	52,504	57,666	1,898	112,068
<b>Instrumentos de bancos</b>	<b>53,992</b>	<b>63,610</b>	<b>2,548</b>	<b>120,150</b>
Banco Agrícola, S.A.	13,039	10,877	304	24,220
Banco Ahorromet Scotiabank, S.A.	6,815	6,335	284	13,435
Banco Capital, S.A.	2,661	2,259	138	5,057
Banco Credomatic, S.A.	9,174	9,037	310	18,521
Banco Cuscatlán, S.A.	9,269	11,148	235	20,652
Banco de Comercio de El Salvador, S.A.	10,201	11,741	373	22,314
Banco de Fomento Agropecuario	0	0	264	264
Banco Uno, S.A.	0	1,147	321	1,468
Banco Salvadoreño, S.A.	2,833	10,952	269	14,054
Unibanco de El Salvador, S.A.	0	115	50	165
<b>Instrumentos de sociedades nacionales</b>	<b>2,987</b>	<b>2,511</b>	<b>195</b>	<b>5,694</b>
Comercial Exportadora, S.A. DE C.V.	1,720	2,511	195	4,427
Metrocentro S.A. DE C.V.	1,267	0	0	1,267
<b>INSTRUMENTOS DE RENTA VARIABLE</b>	<b>3,203</b>	<b>3,269</b>	<b>9</b>	<b>6,481</b>
<b>Instrumentos de bancos</b>	<b>0</b>	<b>232</b>	<b>0</b>	<b>232</b>
Banco Agrícola, S.A.	0	218	0	218
Banco Cuscatlán, S.A.	0	2	0	2
Banco Salvadoreño, S.A.	0	12	0	12
<b>Instrumentos de sociedades nacionales</b>	<b>3,203</b>	<b>3,037</b>	<b>9</b>	<b>6,248</b>
Compañía de Luz Eléctrica de Santa Ana, S.A. de C.V.	0	0	0	0
Empresa Eléctrica de Oriente, S.A. de C.V.	0	3	0	3
Telefónica de El Salvador, S.A. de C.V.	3,203	3,033	8	6,245

1/ Se utiliza el tipo de cambio oficial de compra al último día hábil del mes aplicado en las operaciones del Banco Central de Reserva de El Salvador.

Fuente: Gerencia de Supervisión y Control de Inversión de la Intendencia del SAP, Superintendencia de Pensiones.

CUADRO No. 18

SISTEMA DE AHORRO PARA PENSIONES  
COMPOSICION DE LA CARTERA VALORIZADA DE LOS FONDOS DE PENSIONES  
POR AFP, SEGUN TIPO DE INSTRUMENTOS DE RENTA FIJA Y VARIABLE  
(Al 31 de diciembre de 2000)

TIPO DE INSTRUMENTO	En miles de ¢			
	CONFIA	CRECER	PROFUTURO	TOTAL
<b>TOTAL GENERAL</b>	<b>2,055,501</b>	<b>2,097,383</b>	<b>52,171</b>	<b>4,205,054</b>
<b>INSTRUMENTOS DE RENTA FIJA</b>	<b>2,008,313</b>	<b>2,048,747</b>	<b>52,039</b>	<b>4,109,099</b>
<b>Instrumentos públicos</b>	<b>1,506,091</b>	<b>1,465,306</b>	<b>27,944</b>	<b>2,999,341</b>
Banco Central de Reserva de El Salvador	327,566	319,515	7,563	654,644
Dirección General de Tesorería	478,402	543,891	3,158	1,025,452
Fondo de Emergencia para el Café	224,079	81,372	0	305,451
Fondo Social para la Vivienda	476,044	520,527	17,223	1,013,794
<b>Instrumentos de bancos</b>	<b>476,207</b>	<b>561,676</b>	<b>22,402</b>	<b>1,060,286</b>
Banco Agrícola, S.A.	115,594	96,879	2,691	215,163
Banco Ahorromet Scotiabank, S.A.	59,849	55,706	2,502	118,057
Banco Capital, S.A.	23,346	19,809	1,207	44,362
Banco Credomatic, S.A.	80,674	79,669	2,726	163,070
Banco Cuscatlán, S.A.	81,930	98,512	2,086	182,528
Banco de Comercio de El Salvador, S.A.	89,736	103,509	3,276	196,521
Banco de Fomento Agropecuario	0	0	2,299	2,299
Banco Uno, S.A.	0	10,018	2,805	12,823
Banco Salvadoreño, S.A.	25,078	96,572	2,370	124,021
Unibanco de El Salvador, S.A.	0	1,002	441	1,443
<b>Instrumentos de sociedades nacionales</b>	<b>26,015</b>	<b>21,765</b>	<b>1,692</b>	<b>49,472</b>
Comercial Exportadora, S.A. de C.V.	14,897	21,765	1,692	38,354
Metrocentro, S.A. de C.V.	11,118	0	0	11,118
<b>INSTRUMENTOS DE RENTA VARIABLE</b>	<b>47,187</b>	<b>48,636</b>	<b>132</b>	<b>95,956</b>
<b>Instrumentos de bancos</b>	<b>0</b>	<b>3,877</b>	<b>0</b>	<b>3,877</b>
Banco Agrícola, S.A.	0	3,731	0	3,731
Banco Cuscatlán, S.A.	0	25	0	25
Banco Salvadoreño, S.A.	0	120	0	120
<b>Instrumentos de sociedades nacionales</b>	<b>47,187</b>	<b>44,759</b>	<b>132</b>	<b>92,079</b>
Compañía de Luz Eléctrica de Santa Ana, S.A. de C.V.	0	0	8	8
Empresa Eléctrica de Oriente, S.A. de C.V.	0	68	0	68
Telefónica de El Salvador, S.A. de C.V.	47,187	44,692	124	92,003

TIPO DE INSTRUMENTO	En miles de US\$ 1/			
	CONFIA	CRECER	PROFUTURO	TOTAL
<b>TOTAL GENERAL</b>	<b>235,723</b>	<b>240,526</b>	<b>5,983</b>	<b>482,231</b>
<b>INSTRUMENTOS DE RENTA FIJA</b>	<b>230,311</b>	<b>234,948</b>	<b>5,968</b>	<b>471,227</b>
<b>Instrumentos públicos</b>	<b>172,717</b>	<b>168,040</b>	<b>3,205</b>	<b>343,961</b>
Banco Central de Reserva de El Salvador	37,565	36,642	867	75,074
Dirección General de Tesorería	54,863	62,373	362	117,598
Fondo de Emergencia para el Café	25,697	9,332	0	35,029
Fondo Social para la Vivienda	54,592	59,693	1,975	116,261
<b>Instrumentos de bancos</b>	<b>54,611</b>	<b>64,412</b>	<b>2,569</b>	<b>121,592</b>
Banco Agrícola, S.A.	13,256	11,110	309	24,675
Banco Ahorromet Scotiabank, S.A.	6,863	6,388	287	13,539
Banco Capital, S.A.	2,677	2,272	138	5,087
Banco Credomatic, S.A.	9,252	9,136	313	18,701
Banco Cuscatlán, S.A.	9,396	11,297	239	20,932
Banco de Comercio de El Salvador, S.A.	10,291	11,870	376	22,537
Banco de Fomento Agropecuario	0	0	264	264
Banco Uno, S.A.	0	1,149	322	1,470
Banco Salvadoreño, S.A.	2,876	11,075	272	14,223
Unibanco de El Salvador, S.A.	0	115	51	165
<b>Instrumentos de sociedades nacionales</b>	<b>2,983</b>	<b>2,496</b>	<b>194</b>	<b>5,673</b>
Comercial Exportadora, S.A. de C.V.	1,708	2,496	194	4,398
Metrocentro, S.A. de C.V.	1,275	0	0	1,275
<b>INSTRUMENTOS DE RENTA VARIABLE</b>	<b>5,411</b>	<b>5,578</b>	<b>15</b>	<b>11,004</b>
<b>Instrumentos de bancos</b>	<b>0</b>	<b>445</b>	<b>0</b>	<b>445</b>
Banco Agrícola, S.A.	0	428	0	428
Banco Cuscatlán, S.A.	0	3	0	3
Banco Salvadoreño, S.A.	0	14	0	14
<b>Instrumentos de sociedades nacionales</b>	<b>5,411</b>	<b>5,133</b>	<b>15</b>	<b>10,559</b>
Compañía de Luz Eléctrica de Santa Ana, S.A. de C.V.	0	0	1	1
Empresa Eléctrica de Oriente, S.A. de C.V.	0	8	0	8
Telefónica de El Salvador, S.A. de C.V.	5,411	5,125	14	10,551

1/ Se utiliza el tipo de cambio oficial de compra al último día hábil del mes aplicado en las operaciones del Banco Central de Reserva de El Salvador.

Fuente: Gerencia de Supervisión y Control de Inversión de la Intendencia del SAP, Superintendencia de Pensiones.

CUADRO No. 19

**SISTEMA DE AHORRO PARA PENSIONES**  
VALOR PROMEDIO MENSUAL DE LA CUOTA, POR AÑO Y MES, SEGUN AFP 1/  
(Expresado en colones)

AFP	1998		1999		2000										
	Jun	2/	Dic	Ene	Feb	Mar	Abr	May	Jun	Jul	Ago	Sep	Oct	Nov	Dic
SAP 3/	100.06		120.44	121.61	122.81	124.91	126.20	127.89	129.65	130.45	131.58	135.03	136.00	136.92	137.70
CONFIA	100.06		120.23	121.37	122.55	124.71	126.00	127.75	129.59	130.35	131.52	132.46	133.45	134.45	135.16
CRECER 4/	--	--	--	--	--	--	--	--	--	135.31	136.41	137.40	138.38	139.43	140.34
MAXIMA 5/	100.50		124.51	125.75	126.97	129.19	130.57	132.53	134.47	--	--	--	--	--	--
PORVENIR	99.90		118.70	119.92	121.11	123.07	124.33	125.89	127.52	128.25	129.32	--	--	--	--
PREVISION	100.00		119.86	121.07	122.26	124.23	125.57	126.98	128.59	129.45	130.58	--	--	--	--
PROFUTURO	100.07		117.35	118.48	119.64	121.14	122.04	123.58	125.12	126.39	127.61	128.66	129.70	130.64	131.53

1/ Promedio simple.

2/ Primer mes en el que se reporta valor promedio mensual de la cuota.

3/ El valor promedio mensual de la cuota del SAP, se calcula como el promedio ponderado del valor promedio mensual de la cuota de cada AFP, en donde el factor de ponderación corresponde a la participación del patrimonio de cada fondo, respecto del total de todos los fondos de pensiones.

4/ Como producto de la fusión efectuada el 1 de septiembre de 2000, de las AFP CRECER, PORVENIR y PREVISION, el dato de valor promedio mensual de la cuota de septiembre, octubre, noviembre y diciembre de 2000 corresponde al de las tres AFP.

5/ Desde julio de 2000, AFP MAXIMA opera como AFP CRECER.

Nota: La cifra del "valor cuota" consta de 8 decimales según el instructivo No. SAP-25/98, sin embargo por razones de espacio en esta publicación se presenta únicamente con dos decimales.

Fuente: Gerencia de Supervisión y Control de Inversión de la Intendencia del SAP, Superintendencia de Pensiones.

CUADRO No. 20

**SISTEMA DE AHORRO PARA PENSIONES**  
RENTABILIDAD NOMINAL PROMEDIO, MINIMA, MAXIMA DE LOS ULTIMOS DOCE MESES DEL FONDO DE PENSIONES, AL CIERRE DE CADA MES, SEGUN AFP  
(Expresada en porcentajes)

AFP	1999		2000												
	Jun	1/	Dic	Ene	Feb	Mar	Abr	May	Jun	Jul	Ago	Sep	Oct	Nov	Dic
<b>SAP</b>															
Rentabilidad Promedio	13.01		12.94	14.28	13.03	13.82	13.87	14.20	14.55	13.88	13.60	13.62	13.12	12.98	12.56
Rentabilidad Mínima	10.01		9.94	11.28	10.03	10.82	10.87	11.20	11.55	10.88	10.60	10.62	10.12	9.98	9.56
Rentabilidad Máxima	16.01		15.94	17.28	16.03	16.82	16.87	17.20	17.55	16.88	16.60	16.62	16.12	15.98	15.56
CONFIA	13.19		12.67	12.61	12.71	13.54	13.56	13.96	14.42	13.78	13.54	13.19	12.96	12.87	12.42
CRECER 2/	--	--	--	--	--	--	--	--	--	14.64	14.36	14.02	13.27	13.09	12.71
MAXIMA 3/	15.93		13.11	13.33	13.54	14.35	14.45	14.95	15.41	--	--	--	--	--	--
PORVENIR	11.46		13.19	13.13	13.26	13.89	13.96	14.24	14.52	13.78	13.46	--	--	--	--
PREVISION	12.51		13.16	13.22	13.29	13.95	14.03	14.14	14.29	13.66	13.32	--	--	--	--
PROFUTURO	10.54		12.32	11.78	11.98	12.69	12.45	12.78	13.07	12.92	12.76	12.58	12.49	12.38	12.08

1/ Primer mes en el que se reporta rentabilidad nominal de los últimos 12 meses.

2/ Como producto de la fusión efectuada el 1 de septiembre de 2000, de las AFP CRECER, PORVENIR y PREVISION, el dato de rentabilidad de septiembre, octubre, noviembre y diciembre de 2000 corresponde al de las tres AFP.

3/ Desde julio de 2000, AFP MAXIMA opera como AFP CRECER.

Fuente: Gerencia de Supervisión y Control de Inversión de la Intendencia del SAP, Superintendencia de Pensiones.

CUADRO No. 21

**SISTEMA DE AHORRO PARA PENSIONES**  
RENTABILIDAD REAL DE LOS ULTIMOS DOCE MESES DEL FONDO DE PENSIONES, AL CIERRE DE CADA MES, SEGUN AFP  
(Expresada en porcentajes y ajustada por el Índice de Precios al Consumidor 1/)

AFP	1999		2000												
	Jun	2/	Dic	Ene	Feb	Mar	Abr	May	Jun	Jul	Ago	Sep	Oct	Nov	Dic
<b>PROMEDIO SAP</b>	<b>14.38</b>		<b>14.09</b>	<b>13.51</b>	<b>12.84</b>	<b>13.25</b>	<b>12.63</b>	<b>11.52</b>	<b>10.57</b>	<b>10.67</b>	<b>9.87</b>	<b>9.99</b>	<b>10.14</b>	<b>9.26</b>	<b>7.92</b>
CONFIA	14.57		13.81	13.17	12.48	12.98	12.33	11.29	10.44	10.57	9.81	9.57	9.99	9.16	7.79
CRECER 3/	--	--	--	--	--	--	--	--	--	11.41	10.60	10.37	10.29	9.37	8.07
MAXIMA 4/	17.34		14.26	13.90	13.31	13.78	13.21	12.26	11.40	--	--	--	--	--	--
PORVENIR	12.81		14.33	13.70	13.03	13.33	12.72	11.56	10.54	10.58	9.73	--	--	--	--
PREVISION	13.88		14.30	13.79	13.06	13.38	12.79	11.46	10.31	10.45	9.59	--	--	--	--
PROFUTURO	11.89		13.45	12.34	11.75	12.13	11.23	10.14	9.14	9.73	9.05	8.99	9.53	8.68	7.46

1/ Proporcionado por la Dirección General de Estadísticas y Censos, Ministerio de Economía.

2/ Primer mes en el que se reporta rentabilidad real de los últimos 12 meses.

3/ Como producto de la fusión efectuada el 1 de septiembre, de las AFP CRECER, PORVENIR y PREVISION, el dato de rentabilidad de septiembre, octubre, noviembre y diciembre de 2000 corresponde al de las tres AFP.

4/ Desde julio de 2000, AFP MAXIMA opera como AFP CRECER.

Fuente: Gerencia de Supervisión y Control de Inversión de la Intendencia del SAP, Superintendencia de Pensiones.

CUADRO No. 22

SISTEMA DE AHORRO PARA PENSIONES  
 NUMERO DE SOLICITUDES DE CALIFICACION DE INVALIDEZ  
 CON DICTAMENES APROBADOS PARA OBTENER PENSION POR INVALIDEZ  
 POR GENERO, SEGUN AFP Y GRADO DE INVALIDEZ  
 (Acumulados y durante diciembre de 2000)

AFP	ACUMULADOS 1/				DICIEMBRE		
	Dic-98	Dic-99	Nov-00	Dic-00	FEMENINO	MASCULINO	TOTAL MES
<b>TOTAL</b>	<b>10</b>	<b>177</b>	<b>482</b>	<b>515</b>	<b>6</b>	<b>27</b>	<b>33</b>
Parcial	8	81	235	249	2	12	14
Total	2	96	247	266	4	15	19
<b>CONFA</b>	<b>3</b>	<b>69</b>	<b>183</b>	<b>196</b>	<b>1</b>	<b>12</b>	<b>13</b>
Parcial	3	33	87	93	1	5	6
Total	0	36	96	103	0	7	7
<b>CRECER 2/</b>	<b>--</b>	<b>--</b>	<b>273</b>	<b>293</b>	<b>5</b>	<b>15</b>	<b>20</b>
Parcial	--	--	135	143	1	7	8
Total	--	--	138	150	4	8	12
<b>MAXIMA</b>	<b>2</b>	<b>18</b>	<b>--</b>	<b>--</b>	<b>--</b>	<b>--</b>	<b>--</b>
Parcial	2	9	--	--	--	--	--
Total	0	9	--	--	--	--	--
<b>PORVENIR</b>	<b>1</b>	<b>35</b>	<b>--</b>	<b>--</b>	<b>--</b>	<b>--</b>	<b>--</b>
Parcial	0	13	--	--	--	--	--
Total	1	22	--	--	--	--	--
<b>PREVISION</b>	<b>4</b>	<b>44</b>	<b>--</b>	<b>--</b>	<b>--</b>	<b>--</b>	<b>--</b>
Parcial	3	21	--	--	--	--	--
Total	1	23	--	--	--	--	--
<b>PROFUTURO</b>	<b>0</b>	<b>11</b>	<b>26</b>	<b>26</b>	<b>0</b>	<b>0</b>	<b>0</b>
Parcial	0	5	13	13	0	0	0
Total	0	6	13	13	0	0	0

1/ Desde julio de 1998 hasta el cierre del mes. No se incluyen los dictámenes a favor de beneficiarios de pensión por sobrevivencia.

2/ Por medio de Resolución No. A-AF-DO-261/2000, de fecha 30/06/2000, la Superintendencia de Pensiones autorizó la fusión de AFP MAXIMA, PORVENIR y PREVISION, vigente a partir de 1/09/2000; y según Resolución No. A-AF-AU-275/2000 de fecha 10/07/2000, la Superintendencia de Pensiones autorizó la modificación del Pacto Social de AFP MAXIMA, cambiando su nombre por AFP CRECER, a partir de esa fecha.

Fuente: Comisión Calificadora de Invalidez, Superintendencia de Pensiones.

CUADRO No. 23

SISTEMA DE AHORRO PARA PENSIONES  
 NUMERO DE SOLICITUDES DE CALIFICACION DE INVALIDEZ  
 CON DICTAMENES APROBADOS PARA OBTENER PENSION POR INVALIDEZ,  
 POR GENERO, SEGUN AFP Y TIPO DE RIESGO  
 (Acumulados y durante diciembre de 2000)

AFP	ACUMULADOS 1/				DICIEMBRE		
	Dic-98	Dic-99	Nov-00	Dic-00	FEMENINO	MASCULINO	TOTAL MES
<b>TOTAL</b>	<b>10</b>	<b>177</b>	<b>482</b>	<b>515</b>	<b>6</b>	<b>27</b>	<b>33</b>
Riesgo Profesional	4	60	174	183	1	8	9
Riesgo Común	6	117	308	332	5	19	24
<b>CONFA</b>	<b>3</b>	<b>69</b>	<b>183</b>	<b>196</b>	<b>1</b>	<b>12</b>	<b>13</b>
Riesgo Profesional	2	23	65	70	1	4	5
Riesgo Común	1	46	118	126	0	8	8
<b>CRECER 2/</b>	<b>--</b>	<b>--</b>	<b>273</b>	<b>293</b>	<b>5</b>	<b>15</b>	<b>20</b>
Riesgo Profesional	--	--	98	102	0	4	4
Riesgo Común	--	--	175	191	5	11	16
<b>MAXIMA</b>	<b>2</b>	<b>18</b>	<b>--</b>	<b>--</b>	<b>--</b>	<b>--</b>	<b>--</b>
Riesgo Profesional	0	3	--	--	--	--	--
Riesgo Común	2	15	--	--	--	--	--
<b>PORVENIR</b>	<b>1</b>	<b>35</b>	<b>--</b>	<b>--</b>	<b>--</b>	<b>--</b>	<b>--</b>
Riesgo Profesional	0	11	--	--	--	--	--
Riesgo Común	1	24	--	--	--	--	--
<b>PREVISION</b>	<b>4</b>	<b>44</b>	<b>--</b>	<b>--</b>	<b>--</b>	<b>--</b>	<b>--</b>
Riesgo Profesional	2	19	--	--	--	--	--
Riesgo Común	2	25	--	--	--	--	--
<b>PROFUTURO</b>	<b>0</b>	<b>11</b>	<b>26</b>	<b>26</b>	<b>0</b>	<b>0</b>	<b>0</b>
Riesgo Profesional	0	4	11	11	0	0	0
Riesgo Común	0	7	15	15	0	0	0

1/ Desde julio de 1998 hasta el cierre del mes. No se incluyen los dictámenes a favor de beneficiarios de pensión por sobrevivencia.

2/ Por medio de Resolución No. A-AF-DO-261/2000, de fecha 30/06/2000, la Superintendencia de Pensiones autorizó la fusión de AFP MAXIMA, PORVENIR y PREVISION, vigente a partir de 1/09/2000; y según Resolución No. A-AF-AU-275/2000 de fecha 10/07/2000, la Superintendencia de Pensiones autorizó la modificación del Pacto Social de AFP MAXIMA, cambiando su nombre por AFP CRECER, a partir de esa fecha.

Fuente: Comisión Calificadora de Invalidez, Superintendencia de Pensiones.

CUADRO No. 24

**SISTEMA DE AHORRO PARA PENSIONES  
NUMERO DE SOLICITUDES DE CALIFICACION DE INVALIDEZ  
CON DICTAMENES APROBADOS PARA OBTENER PENSION POR INVALIDEZ  
POR GENERO, SEGUN SISTEMA ORGANICO AFECTADO  
(Durante diciembre de 2000 y acumulado al 31 de diciembre del mismo año)**

SISTEMA ORGANICO AFECTADO	DICIEMBRE			TOTAL ACUMULADO 1/
	FEMENINO	MASCULINO	TOTAL	
<b>TOTAL</b>	<b>6</b>	<b>27</b>	<b>33</b>	<b>515</b>
Impedimento mental	1	1	2	17
Impedimento neoplásico maligno	0	1	1	47
Organos de los sentidos	0	5	5	37
Síndrome doloroso crónico	0	0	0	2
Sistema cardiovascular	0	0	0	14
Sistema digestivo	0	0	0	6
Sistema endócrino	2	0	2	21
Sistema hematopoyético	0	0	0	3
Sistema músculo/ esquelético/ortopédico/traumático	1	9	10	154
Sistema músculo/ esquelético/reumático/inflamatorio	0	0	0	25
Sistema nervioso central	0	2	2	49
Sistema nervioso periférico	1	4	5	66
Sistema respiratorio	0	0	0	9
Sistema tegumentario, piel y faneras	0	0	0	5
Sistema urinario y genital	1	3	4	34
VIH-SIDA	0	2	2	26

1/ Desde julio de 1998 hasta el cierre del mes. No se incluyen los dictámenes a favor de beneficiarios de pensión por sobrevivencia.

Fuente: Comisión Calificadora de Invalidez, Superintendencia de Pensiones.

CUADRO No. 25

**SISTEMA DE AHORRO PARA PENSIONES  
NUMERO DE SOLICITUDES DE CALIFICACION DE INVALIDEZ  
CON DICTAMENES APROBADOS PARA OBTENER PENSION POR INVALIDEZ  
POR RANGOS DE EDAD, SEGUN AFP Y GENERO  
(Acumuladas al 31 de diciembre de 2000) 1/**

AFP	15-19	20-24	25-29	30-34	35-39	40-44	45-49	50-54	55-59	60-64	65-69	TOTAL
<b>TOTAL</b>	<b>2</b>	<b>47</b>	<b>78</b>	<b>89</b>	<b>87</b>	<b>72</b>	<b>69</b>	<b>56</b>	<b>15</b>	<b>0</b>	<b>0</b>	<b>515</b>
Femenino	0	11	16	19	19	16	16	8	0	0	0	105
Masculino	2	36	62	70	68	56	53	48	15	0	0	410
<b>CONFA</b>	<b>1</b>	<b>20</b>	<b>28</b>	<b>34</b>	<b>25</b>	<b>30</b>	<b>1</b>	<b>29</b>	<b>2</b>	<b>0</b>	<b>0</b>	<b>196</b>
Femenino	0	5	7	12	4	10	8	4	0	0	0	50
Masculino	1	15	21	22	21	20	19	25	2	0	0	146
<b>CRECER 2/</b>	<b>1</b>	<b>17</b>	<b>38</b>	<b>44</b>	<b>45</b>	<b>34</b>	<b>27</b>	<b>20</b>	<b>12</b>	<b>0</b>	<b>0</b>	<b>293</b>
Femenino	0	6	9	7	15	6	8	4	0	0	0	55
Masculino	1	17	38	44	45	34	27	20	12	0	0	238
<b>PROFUTURO</b>	<b>0</b>	<b>4</b>	<b>3</b>	<b>4</b>	<b>2</b>	<b>2</b>	<b>7</b>	<b>3</b>	<b>1</b>	<b>0</b>	<b>0</b>	<b>26</b>
Femenino	0	0	0	0	0	0	0	0	0	0	0	0
Masculino	0	4	3	4	2	2	7	3	1	0	0	26

1/ Desde julio de 1998 hasta el cierre del mes. No se incluyen los dictámenes a favor de beneficiarios de pensión por sobrevivencia.

2/ Por medio de Resolución No. A-AF-DO-261/2000, de fecha 30/06/2000, la Superintendencia de Pensiones autorizó la fusión de AFP MAXIMA, PORVENIR y PREVISION, vigente a partir de 1/09/2000; y según Resolución No. A-AF-AU-275/2000 de fecha 10/07/2000, la Superintendencia de Pensiones autorizó la modificación del Pacto Social de AFP MAXIMA, cambiando su nombre por AFP CRECER, a partir de esa fecha.

Fuente: Comisión Calificadora de Invalidez, Superintendencia de Pensiones.

CUADRO No. 26

**SISTEMA DE AHORRO PARA PENSIONES**  
**NUMERO DE SOLICITUDES DE CALIFICACION DE INVALIDEZ CON DICTAMENES APROBADOS PARA OBTENER PENSION**  
**POR INVALIDEZ, POR RAMA DE ACTIVIDAD, SEGUN AFP Y TIPO DE RIESGO**  
**(Durante diciembre de 2000)**

AFP	COMERCIO	CONSTRUCCION	INDUSTRIA	SERVICIOS	TOTAL
<b>TOTAL</b>	9	4	9	11	33
Riesgo Profesional	1	2	4	2	9
Riesgo Común	8	2	5	9	24
<b>CONFIA</b>	7	1	3	2	13
Riesgo Profesional	1	0	2	2	5
Riesgo Común	6	1	1	0	8
<b>CRECER</b>	2	3	6	9	20
Riesgo Profesional	0	2	2	0	4
Riesgo Común	2	1	4	9	16
<b>PROFUTURO</b>	0	0	0	0	0
Riesgo Profesional	0	0	0	0	0
Riesgo Común	0	0	0	0	0

Fuente: Comisión Calificadora de Invalidez, Superintendencia de Pensiones.

CUADRO No. 27

**SISTEMA DE AHORRO PARA PENSIONES**  
**NUMERO DE AFILIADOS QUE ACTUALMENTE DEVENGAN PENSION**  
**POR INVALIDEZ O VEJEZ, POR GENERO, SEGUN AFP**  
**(Al 31 de diciembre de 2000)**

AFP	INVALIDEZ 1/			VEJEZ		
	Femenino	Masculino	Total	Femenino	Masculino	Total
<b>TOTAL</b>	<b>48</b>	<b>154</b>	<b>202</b>	<b>11</b>	<b>81</b>	<b>92</b>
CONFIA	28	60	88	8	40	48
CRECER	20	81	101	3	41	44
PROFUTURO	0	13	13	0	0	0

1/ Por riesgo común

Fuente: Superintendencia de Pensiones, con información suministrada por las AFP.

CUADRO No. 28

**SISTEMA DE AHORRO PARA PENSIONES**  
**NUMERO DE AFILIADOS FALLECIDOS, POR MES Y GENERO, SEGUN AFP 1/**  
 (Por riesgo profesional)

AFP	Dic-98			Dic-99			Oct-00			Nov-00			Dic-00		
	Femenino	Masculino	Total	Femenino	Masculino	Total	Femenino	Masculino	Total	Femenino	Masculino	Total	Femenino	Masculino	Total
<b>TOTAL</b>	<b>6</b>	<b>63</b>	<b>69</b>	<b>26</b>	<b>204</b>	<b>230</b>	<b>40</b>	<b>292</b>	<b>332</b>	<b>40</b>	<b>301</b>	<b>341</b>	<b>41</b>	<b>306</b>	<b>347</b>
CONFIA	2	17	19	8	62	70	11	82	93	11	86	97	11	88	99
CRECER 2/	--	--	--	--	--	--	29	191	220	29	196	225	30	199	229
MAXIMA	2	13	15	3	30	33	--	--	--	--	--	--	--	--	--
PORVENIR	0	11	11	3	48	51	--	--	--	--	--	--	--	--	--
PREVISION	2	19	21	12	48	60	--	--	--	--	--	--	--	--	--
PROFUTURO	0	3	3	0	16	16	0	19	19	0	19	19	0	19	19

1/ acumulados desde inicio de operaciones del sistema

2/ Por medio de Resolución No. A-AF-DO-261/2000, de fecha 30/06/2000, la Superintendencia de Pensiones autorizó la fusión de las AFP MAXIMA, PORVENIR y PREVISION, vigente a partir de 1/09/2000; y según Resolución No. A-AF-AU-275/2000 de fecha 10/07/2000, la Superintendencia de Pensiones autorizó la modificación del Pacto Social de AFP MAXIMA, cambiando su nombre por AFP CRECER, a partir de esa fecha.

Fuente: Superintendencia de Pensiones, con información suministrada por las AFP.

CUADRO No. 29

**SISTEMA DE AHORRO PARA PENSIONES**  
**NUMERO DE CAUSANTES Y BENEFICIARIOS DE PENSIONES**  
**POR SOBREVIVENCIA EN CURSO DE PAGO, POR MES, SEGUN AFP Y GENERO 1/**  
 (Por riesgo común)

AFP	Dic-98		Dic-99		Nov-00		Dic-00	
	Causantes	Beneficiarios	Causantes	Beneficiarios	Causantes	Beneficiarios	Causantes	Beneficiarios
<b>TOTAL</b>	<b>42</b>	<b>127</b>	<b>463</b>	<b>1,279</b>	<b>1,158</b>	<b>3,084</b>	<b>1,212</b>	<b>3,222</b>
Femenino	4	85	61	821	175	1,969	185	2,056
Masculino	38	42	402	458	983	1,115	1,027	1,166
<b>CONFIA</b>	<b>14</b>	<b>39</b>	<b>224</b>	<b>601</b>	<b>454</b>	<b>1,178</b>	<b>489</b>	<b>1,277</b>
Femenino	0	26	26	396	75	754	81	814
Masculino	14	13	198	205	379	424	408	463
<b>CRECER 2/</b>	<b>--</b>	<b>--</b>	<b>--</b>	<b>--</b>	<b>663</b>	<b>1,790</b>	<b>682</b>	<b>1,829</b>
Femenino	--	--	--	--	96	1,147	100	1,174
Masculino	--	--	--	--	567	643	582	655
<b>MAXIMA</b>	<b>13</b>	<b>43</b>	<b>87</b>	<b>254</b>	<b>--</b>	<b>--</b>	<b>--</b>	<b>--</b>
Femenino	2	30	16	163	--	--	--	--
Masculino	11	13	71	91	--	--	--	--
<b>PORVENIR</b>	<b>6</b>	<b>18</b>	<b>58</b>	<b>149</b>	<b>--</b>	<b>--</b>	<b>--</b>	<b>--</b>
Femenino	2	12	10	93	--	--	--	--
Masculino	4	6	48	56	--	--	--	--
<b>PREVISION</b>	<b>7</b>	<b>21</b>	<b>75</b>	<b>222</b>	<b>--</b>	<b>--</b>	<b>--</b>	<b>--</b>
Femenino	0	13	8	138	--	--	--	--
Masculino	7	8	67	84	--	--	--	--
<b>PROFUTURO</b>	<b>2</b>	<b>6</b>	<b>19</b>	<b>53</b>	<b>41</b>	<b>116</b>	<b>41</b>	<b>116</b>
Femenino	0	4	1	31	4	68	4	68
Masculino	2	2	18	22	37	48	37	48

1/ Acumulados desde inicio de operaciones del sistema

2/ Por medio de Resolución No. A-AF-DO-261/2000, de fecha 30/06/2000, la Superintendencia de Pensiones autorizó la fusión de AFP MAXIMA, PORVENIR y PREVISION, vigente a partir de 1/09/2000; y según Resolución No. A-AF-AU-275/2000 de fecha 10/07/2000, la Superintendencia de Pensiones autorizó la modificación del Pacto Social de AFP MAXIMA, cambiando su nombre por AFP CRECER, a partir de esa fecha.

Nota: Tanto para cada AFP como para el SAP, la relación presentada entre el total de causantes y el total de beneficiarios, indica que dichos beneficiarios han sido originados por esos causantes; mientras que la clasificación por género únicamente presenta la composición de cada total de causantes y beneficiarios, y no que una cantidad de causantes de determinado género han originado el total de beneficiarios del mismo género.

Fuente: Superintendencia de Pensiones, con información suministrada por las AFP.

CUADRO No. 30

**SISTEMA DE AHORRO PARA PENSIONES  
TASA DE SINIESTRALIDAD POR FALLECIMIENTO ATRIBUIBLE A RIESGO COMUN  
POR RANGOS DE EDAD, SEGUN AFP  
(Al 31 de diciembre de 2000)**

AFP	15-19	20-24	25-29	30-34	35-39	40-44	45-49	50-54	55-59	TOTAL
<b>TOTAL 1/</b>	<b>0.02830840</b>	<b>0.36800915</b>	<b>0.46708854</b>	<b>0.46826806</b>	<b>0.35975254</b>	<b>0.24180089</b>	<b>0.21821056</b>	<b>0.15451666</b>	<b>0.04482163</b>	<b>2.35077642</b>
CONFA	0.02796530	0.27405995	0.34117667	0.40270033	0.30202525	0.20973975	0.20694322	0.15660568	0.02796530	1.94918146
CRECER	0.02788407	0.42469585	0.55768142	0.50191328	0.38823206	0.26597114	0.21663778	0.15228993	0.05791307	2.59321859
PROFUTURO	0.04166146	0.66658334	0.58326043	0.79156772	0.66658334	0.24996875	0.41661459	0.16664584	0.04166146	3.62454693

1/ Indica la cantidad de fallecimientos por riesgo común por cada mil afiliados, que resulta de dividir el número de fallecimientos en ese rango poblacional entre el número total de afiliados al SAP.

Datos Preliminares.

Fuente: Elaborado por la Superintendencia de Pensiones, con información suministrada por las AFP.

CUADRO No. 31

**SISTEMA DE AHORRO PARA PENSIONES  
TASA DE SINIESTRALIDAD POR FALLECIMIENTO ATRIBUIBLE A RIESGO PROFESIONAL  
POR RANGOS DE EDAD, SEGUN AFP  
(Al 31 de diciembre de 2000)**

AFP	15-19	20-24	25-29	30-34	35-39	40-44	45-49	50-54	55-59	TOTAL
<b>TOTAL 1/</b>	<b>0.01297468</b>	<b>0.08020712</b>	<b>0.10615649</b>	<b>0.08492519</b>	<b>0.06723244</b>	<b>0.02948791</b>	<b>0.02712888</b>	<b>0.02005178</b>	<b>0.00235903</b>	<b>0.43052353</b>
CONFA	0.00279653	0.04194795	0.08389590	0.05593060	0.05033754	0.03076183	0.01398265	0.01118612	0.00000000	0.29083913
CRECER	0.01930436	0.10724643	0.11153628	0.10295657	0.08150728	0.02573914	0.03646379	0.02788407	0.00428986	0.51692778
PROFUTURO	0.04166146	0.12498438	0.33329167	0.16664584	0.04166146	0.08332292	0.04166146	0.00000000	0.00000000	0.83322918

1/ Indica la cantidad de fallecimientos por riesgo profesional por cada mil afiliados, que resulta de dividir el número de fallecimientos en ese rango poblacional entre el número total de afiliados al SAP.

Datos Preliminares.

Fuente: Elaborado por la Superintendencia de Pensiones, con información suministrada por las AFP.

CUADRO No. 32

**SISTEMA DE AHORRO PARA PENSIONES  
TASA EFECTIVA DE SINIESTRALIDAD POR FALLECIMIENTO ATRIBUIBLE A RIESGO COMUN  
POR RANGOS DE EDAD, SEGUN AFP  
(Al 31 de noviembre 2000)**

AFP	15-19	20-24	25-29	30-34	35-39	40-44	45-49	50-54	55-59	TOTAL
<b>TOTAL 1/</b>	<b>0.04698475</b>	<b>0.62361582</b>	<b>0.76884142</b>	<b>0.78592678</b>	<b>0.59371643</b>	<b>0.39082772</b>	<b>0.36733535</b>	<b>0.25414480</b>	<b>0.05552744</b>	<b>3.88692051</b>
CONFIA	0.03902033	0.39453889	0.46824396	0.58964054	0.43355922	0.29048468	0.31216264	0.22111520	0.03902033	2.78778577
CRECER	0.05146438	0.79340913	1.02071012	0.91349267	0.69476908	0.47175678	0.38598282	0.27447667	0.06861917	4.67468081
PROFUTURO	0.22639801	3.62236812	3.16957211	4.30156215	3.62236812	1.35838805	2.26398008	0.90559203	0.22639801	19.69662667

1/ La tasa efectiva de siniestralidad indica la cantidad de fallecimientos por riesgo común por cada mil cotizantes efectivos, que resulta de dividir el número de fallecimientos en ese rango poblacional entre el número total de cotizantes efectivos al SAP.

Datos Preliminares.

Fuente: Elaborado por la Superintendencia de Pensiones, con información suministrada por las AFP.

CUADRO No. 33

**SISTEMA DE AHORRO PARA PENSIONES  
TASA EFECTIVA DE SINIESTRALIDAD POR FALLECIMIENTO ATRIBUIBLE A RIESGO PROFESIONAL  
POR RANGOS DE EDAD, SEGUN AFP  
(Al 31 de noviembre de 2000)**

AFP	15-19	20-24	25-29	30-34	35-39	40-44	45-49	50-54	55-59	TOTAL
<b>TOTAL 1/</b>	<b>0.02349238</b>	<b>0.13881859</b>	<b>0.18793901</b>	<b>0.14095426</b>	<b>0.10037652</b>	<b>0.05125609</b>	<b>0.04484908</b>	<b>0.03417073</b>	<b>0.00427134</b>	<b>0.72612801</b>
CONFIA	0.00433559	0.05636270	0.12573217	0.08237625	0.06503388	0.04769151	0.02167796	0.01734237	0.00000000	0.42055244
CRECER	0.03859828	0.21014620	0.21872360	0.18441401	0.13294964	0.04717568	0.06433047	0.05146438	0.00857740	0.95637965
PROFUTURO	0.22639801	0.67919402	1.81118406	0.90559203	0.22639801	0.45279602	0.22639801	0.00000000	0.00000000	4.52796015

1/ La tasa efectiva de siniestralidad indica la cantidad de fallecimientos por riesgo profesional por cada mil cotizantes efectivos, que resulta de dividir el número de fallecimientos en ese rango poblacional entre el número total de cotizantes efectivos al SAP.

Datos Preliminares.

Fuente: Elaborado por la Superintendencia de Pensiones, con información suministrada por las AFP.

CUADRO No. 34

**SISTEMA DE AHORRO PARA PENSIONES**  
**NUMERO DE CERTIFICADOS DE TRASPASO SOLICITADOS Y EMITIDOS, POR INSTITUTO PREVISIONAL EMISOR Y MONTO EMITIDO, SEGUN AFP SOLICITANTE**  
 (Al 31 de diciembre de 2000)

AFP	INSTITUTO PREVISIONAL								TOTAL					
	INPEP				ISSS				Solicitados		Emitidos		Monto emitido	
	Solicitados	Emitidos	Monto emitido		Solicitados	Emitidos	Monto emitido							
			¢	US\$			¢	US\$	¢	US\$				
<b>TOTAL</b>	<b>324</b>	<b>128</b>	<b>12,657,001</b>	<b>1,451,491</b>	<b>1,388</b>	<b>524</b>	<b>79,441,044</b>	<b>9,110,211</b>	<b>1,712</b>	<b>652</b>	<b>92,098,045</b>	<b>10,561,702</b>		
CONFIA	83	30	6,467,120	741,642	428	129	34,007,590	3,899,953	511	159	40,474,710	4,641,595		
CRECER	238	98	6,189,881	709,849	875	373	44,556,281	5,109,665	1,113	471	50,746,162	5,819,514		
PROFUTURO	3	0	0	0	85	22	877,173	100,593	88	22	877,173	100,593		

Fuente: Superintendencia de Pensiones.



CUADRO No. 35

**SISTEMA DE AHORRO PARA PENSIONES**  
**ESTADOS FINANCIEROS DE LOS FONDOS DE PENSIONES**  
**BALANCE GENERAL POR AFP**  
 (Al 31 de diciembre de 2000, en miles de colones y su equivalente en miles de US\$)

CONCEPTO	En miles de ¢				En miles de US\$ 1/			
	CONFIA	CRECER	PROFUTURO	TOTAL	CONFIA	CRECER	PROFUTURO	TOTAL
<b>ACTIVO</b>								
Disponible	52,188	38,623	233	91,044	5,985	4,429	27	10,441
Cuentas por cobrar	17,798	31,136	1,490	50,424	2,041	3,571	171	5,783
Inversiones en valores	2,000,761	1,924,679	47,570	3,973,011	229,445	220,720	5,455	455,620
Excesos de inversión	54,739	172,703	4,601	232,043	6,277	19,805	528	26,610
<b>TOTAL DE ACTIVO</b>	<b>2,125,487</b>	<b>2,167,142</b>	<b>53,894</b>	<b>4,346,522</b>	<b>243,748</b>	<b>248,525</b>	<b>6,180</b>	<b>498,454</b>
<b>PASIVO</b>								
Comisiones por pagar a la AFP	17,297	16,675	20	33,992	1,984	1,912	2	3,898
Cuentas y documentos por pagar	15,251	14,741	1,424	31,416	1,749	1,690	163	3,603
Obligaciones con afiliados y beneficiarios	-	-	-	-	-	-	-	-
Aporte especial de garantía	60,655	61,658	1,485	123,798	6,956	7,071	170	14,197
Cuotas de la AFP	675	3,317	0	3,992	77	380	0	458
<b>TOTAL DE PASIVO</b>	<b>93,879</b>	<b>96,390</b>	<b>2,930</b>	<b>193,199</b>	<b>10,766</b>	<b>11,054</b>	<b>336</b>	<b>22,156</b>
<b>PATRIMONIO</b>								
Cuentas individuales	2,031,608	2,070,751	50,965	4,153,324	232,983	237,471	5,845	476,299
<b>TOTAL DE PATRIMONIO</b>	<b>2,031,608</b>	<b>2,070,751</b>	<b>50,965</b>	<b>4,153,324</b>	<b>232,983</b>	<b>237,471</b>	<b>5,845</b>	<b>476,299</b>
<b>TOTAL DE PASIVO Y PATRIMONIO</b>	<b>2,125,487</b>	<b>2,167,142</b>	<b>53,894</b>	<b>4,346,523</b>	<b>243,748</b>	<b>248,525</b>	<b>6,181</b>	<b>498,454</b>

1/ Se utiliza el tipo de cambio oficial de compra al último día hábil del mes aplicado en las operaciones del Banco Central de Reserva de El Salvador.

Fuente: Gerencia de Supervisión y Control de Instituciones de la Intendencia del SAP, Superintendencia de Pensiones.



CUADRO No. 36

SISTEMA DE AHORRO PARA PENSIONES  
ESTADOS FINANCIEROS DE LOS FONDOS DE PENSIONES  
ESTADO DE CAMBIOS EN EL PATRIMONIO POR AFP  
(Al 31 de diciembre de 2000, en miles de colones y su equivalente en miles de US\$)

CONCEPTO	En miles de ₡				En miles de US\$ 1/			
	CONFIA	CRECER	PROFUTURO	TOTAL	CONFIA	CRECER	PROFUTURO	TOTAL
<b>SALDOS AL INICIO DEL PERIODO</b>	<b>818,139</b>	<b>984,494</b>	<b>35,130</b>	<b>1,837,762</b>	<b>93,823</b>	<b>112,901</b>	<b>4,029</b>	<b>210,753</b>
<b>AUMENTOS POR:</b>								
Recaudaciones	1,044,392	1,137,037	35,053	2,216,482	119,770	130,394	4,020	254,184
Certificados de traspaso hechos efectivo	53,203	64,293	905	118,400	6,101	7,373	104	13,578
Aportaciones por capital complementario	59,257	94,699	7,403	161,358	6,796	10,860	849	18,504
Trasposos de CIAP recibidos de otras AFP	340,829	190,885	3,719	535,433	39,086	21,890	426	61,403
Reversión de comisiones	0	5	0	5	0	1	0	1
Devolución de cuentas individuales del FSV	2,368	1,781	175	4,324	272	204	20	496
Rezagos	66,428	95,650	3,839	165,917	7,618	10,969	440	19,027
Traslado por insuficiencia de pago cubiertos por la AFP	18	185	0	203	2	21	0	23
Ajuste por reversión de planillas por rezagos	274	0	0	274	31	0	0	31
Otros ingresos	0	345	0	345	0	40	0	40
<b>TOTAL AUMENTO DE PATRIMONIO</b>	<b>1,566,770</b>	<b>1,584,880</b>	<b>51,094</b>	<b>3,202,744</b>	<b>179,675</b>	<b>181,752</b>	<b>5,859</b>	<b>367,287</b>
<b>DISMINUCIÓN DEL PATRIMONIO</b>								
Retiros de CIAP por trasposos a otras AFP	(178,122)	(329,773)	(29,964)	(537,860)	(20,427)	(37,818)	(3,436)	(61,681)
Trasposos a otra AFP por rezagos	(6)	(99)	(74)	(178)	(1)	(11)	(8)	(20)
Trasposos de CIAP a instituciones del SPP	(792)	(92)	(2)	(886)	(91)	(11)	(0)	(102)
Comisiones por pagar a la AFP por cuentas activas	(301,734)	(312,261)	(9,163)	(623,158)	(34,603)	(35,810)	(1,051)	(71,463)
Devolución de cotizaciones por pagos en exceso	(332)	(201)	(151)	(684)	(38)	(23)	(17)	(78)
Devoluciones de depósitos	(3,026)	0	0	(3,026)	(347)	0	0	(347)
Devolución de cotizaciones erróneas	0	(2,196)	0	(2,196)	0	(252)	0	(252)
Prestaciones otorgadas por herencia	(1,185)	(2,365)	0	(3,550)	(136)	(271)	0	(407)
Prestaciones otorgadas por pensiones de sobrevivencia	(8,874)	(13,346)	(961)	(23,182)	(1,018)	(1,531)	(110)	(2,658)
Prestaciones otorgadas por pensiones de vejez	(3,562)	(5,386)	0	(8,948)	(408)	(618)	0	(1,026)
Prestaciones otorgadas por pensiones de invalidez	(1,322)	(1,038)	(128)	(2,488)	(152)	(119)	(15)	(285)
Devolución de saldos afiliados	0	0	(22)	(22)	0	0	(3)	0
Devolución de saldos a beneficiarios	0	(87)	0	(87)	0	(10)	0	(10)
Devolución a recaudadores	0	0	0	0	0	0	0	0
Devoluciones a compañías aseguradoras	(1,339)	(155)	0	(1,494)	(154)	(18)	0	(171)
Trasposos a rezagos del SPP	(1,446)	(709)	(48)	(2,203)	(166)	(81)	(5)	(253)
Reintegro de insuficiencias cubiertas por la AFP	0	(286)	0	(286)	0	(33)	0	(33)
Reintegro de rentabilidad cubierta por la AFP	0	(2)	0	(2)	0	(0)	0	0
Devolución de capital complementario a la AFP	0	0	0	0	0	0	0	0
Otros egresos	0	(650)	0	(650)	0	(75)	0	(75)
<b>TOTAL DISMINUCIÓN DE PATRIMONIO</b>	<b>(501,741)</b>	<b>(668,646)</b>	<b>(40,513)</b>	<b>(1,210,900)</b>	<b>(57,539)</b>	<b>(76,680)</b>	<b>(4,646)</b>	<b>(138,865)</b>
<b>RENDIMIENTO DEL FONDO</b>	<b>148,440</b>	<b>170,024</b>	<b>5,254</b>	<b>323,718</b>	<b>17,023</b>	<b>19,498</b>	<b>603</b>	<b>37,124</b>
<b>PATRIMONIO DEL FONDO</b>	<b>2,031,608</b>	<b>2,070,751</b>	<b>50,965</b>	<b>4,153,324</b>	<b>232,983</b>	<b>237,471</b>	<b>5,845</b>	<b>476,299</b>

Fuente: Gerencia de Supervisión y Control de Instituciones de la Intendencia del SAP, Superintendencia de Pensiones.



## CUADRO No. 37

SISTEMA DE AHORRO PARA PENSIONES  
ESTADOS FINANCIEROS DE LAS AFP  
BALANCE GENERAL

(Al 31 de diciembre de 2000, en miles de colones y su equivalente en miles de US\$)

CONCEPTO	En miles de ¢				En miles de US\$ 1/			
	CONFIA	CRECER	PROFUTURO	TOTAL	CONFIA	CRECER	PROFUTURO	TOTAL
<b>ACTIVO</b>								
Disponible	18,738	7,294	40	26,072	2,149	836	5	2,990
Cuentas y documentos por cobrar	18,686	20,973	210	39,869	2,143	2,405	24	4,572
Gastos pagados por anticipado	112	3,392	234	3,738	13	389	27	429
Aporte especial de garantía	60,655	61,658	1,485	123,798	6,956	7,071	170	14,197
Inversiones permanentes	675	3,317	0	3,992	77	380	0	458
Activo fijo, neto de depreciación acumulada	13,272	14,517	1,000	28,789	1,522	1,665	115	3,301
Otros activos e intangibles, neto de amortizaciones	12,998	43,531	3,983	60,512	1,491	4,992	457	6,940
<b>TOTAL DE ACTIVO</b>	<b>125,137</b>	<b>154,681</b>	<b>6,952</b>	<b>286,771</b>	<b>14,351</b>	<b>17,739</b>	<b>797</b>	<b>32,887</b>
<b>PASIVO Y PATRIMONIO</b>								
<b>PASIVO</b>								
Obligaciones con instituciones financieras				0				
Cuentas y documentos por pagar	10,999	20,682	3,388	35,068	1,261	2,372	389	4,022
Obligaciones por impuestos y contribuciones	6,912	3,986	1,689	12,586	793	457	194	1,443
Provisión para obligaciones laborales	5,074	1,386	0	6,460	582	159	0	741
<b>TOTAL DE PASIVO</b>	<b>22,984</b>	<b>26,053</b>	<b>5,077</b>	<b>54,115</b>	<b>2,636</b>	<b>2,988</b>	<b>582</b>	<b>6,206</b>
<b>PATRIMONIO</b>								
Capital social pagado	87,500	206,000	32,507	326,007	10,034	23,624	3,728	37,386
Reserva Legal	2,492	213	0	2,705	286	24	0	310
Resultado del ejercicio anterior	(1,669)	(78,706)	(23,945)	(104,321)	(191)	(9,026)	(2,746)	(11,963)
Resultados del presente ejercicio	13,830	1,121	(6,687)	8,265	1,586	129	(767)	948
<b>TOTAL PATRIMONIO</b>	<b>102,153</b>	<b>128,628</b>	<b>1,875</b>	<b>232,656</b>	<b>11,715</b>	<b>14,751</b>	<b>215</b>	<b>26,681</b>
<b>TOTAL PASIVO Y PATRIMONIO</b>	<b>125,137</b>	<b>154,681</b>	<b>6,952</b>	<b>286,770</b>	<b>14,351</b>	<b>17,739</b>	<b>797</b>	<b>32,886</b>

1/ Se utiliza el tipo de cambio oficial de compra al último día hábil del mes aplicado en las operaciones del Banco Central de Reserva de El Salvador.  
Fuente: Gerencia de Supervisión y Control de Instituciones de la Intendencia del SAP, Superintendencia de Pensiones.



## CUADRO No. 38

SISTEMA DE AHORRO PARA PENSIONES  
ESTADOS FINANCIEROS DE LAS AFP  
ESTADO DE RESULTADOS

(Del 1 de enero al 31 de diciembre de 2000, en miles de ¢ y su equivalente en miles de US\$)

CONCEPTO	En miles de ¢				En miles de US\$ 1/			
	CONFIA	CRECER	PROFUTURO	TOTAL	CONFIA	CRECER	PROFUTURO	TOTAL
<b>INGRESOS POR ADMINISTRACION DE FONDOS DE PENSIONES</b>								
Ingresos por comisiones	301,298	311,618	9,163	622,079	34,553	35,736	1,051	71,339
Rentabilidad del aporte especial de garantía	4,363	4,928	149	9,439	500	565	17	1,082
<b>TOTAL DE INGRESOS POR ADMINISTRACION DE FONDOS DE PENSIONES</b>	<b>305,661</b>	<b>316,546</b>	<b>9,312</b>	<b>631,519</b>	<b>35,053</b>	<b>36,301</b>	<b>1,068</b>	<b>72,422</b>
<b>GASTOS DE ADMINISTRACION DE FONDOS DE PENSIONES</b>								
Primas de seguros	115,982	123,510	610	240,101	13,301	14,164	70	27,535
Comisiones y sueldos a agentes de servicios previsionales	25,069	34,903	418	60,391	2,875	4,003	48	6,926
Otros costos directos por administración de fondos	11,120	12,941	3,577	27,638	1,275	1,484	410	3,169
<b>TOTAL DE GASTOS DE ADMINISTRACION DE FONDOS DE PENSIONES</b>	<b>152,171</b>	<b>171,353</b>	<b>4,605</b>	<b>328,129</b>	<b>17,451</b>	<b>19,651</b>	<b>528</b>	<b>37,629</b>
<b>UTILIDAD (PERDIDA) BRUTA</b>	<b>153,490</b>	<b>145,193</b>	<b>4,707</b>	<b>303,390</b>	<b>17,602</b>	<b>16,651</b>	<b>540</b>	<b>34,792</b>
<b>GASTOS DE OPERACIÓN</b>								
Gastos por operaciones propias	0	0	0	0	0	0	0	0
Gastos de personal y administrativos	100,973	89,832	6,760	197,564	11,579	10,302	775	22,656
Depreciación, amortización y desvalorización del activo	35,543	56,286	4,945	96,774	4,076	6,455	567	11,098
Provisión para irrecuperabilidad de cuentas por cobrar	0	546	0	546	0	63	0	63
<b>TOTAL DE GASTOS DE OPERACION</b>	<b>136,515</b>	<b>146,663</b>	<b>11,705</b>	<b>294,884</b>	<b>15,655</b>	<b>16,819</b>	<b>1,342</b>	<b>33,817</b>
<b>GASTOS E INGRESOS FINANCIEROS</b>								
Gastos financieros	537	(892)	60	(295)	62	(102)	7	(34)
Ingresos financieros	(2,413)	2,209	(0)	(204)	(277)	253	(0)	(23)
<b>TOTAL DE GASTOS E INGRESOS FINANCIEROS</b>	<b>(1,877)</b>	<b>1,317</b>	<b>60</b>	<b>(499)</b>	<b>(215)</b>	<b>151</b>	<b>7</b>	<b>(57)</b>
<b>OTROS GASTOS E INGRESOS</b>								
Otros gastos	0	(5)	0	(5)	0	(1)	0	(1)
Otros ingresos	(59)	899	(247)	592	(7)	103	(28)	68
<b>TOTAL DE OTROS GASTOS E INGRESOS</b>	<b>(59)</b>	<b>893</b>	<b>(247)</b>	<b>587</b>	<b>(7)</b>	<b>102</b>	<b>(28)</b>	<b>67</b>
<b>UTILIDAD (PERDIDA) DE OPERACION</b>	<b>18,911</b>	<b>740</b>	<b>(6,811)</b>	<b>12,840</b>	<b>2,169</b>	<b>85</b>	<b>(781)</b>	<b>1,472</b>
<b>GASTOS E INGRESOS DE EJERCICIOS ANTERIORES</b>								
Gastos Extraordinarios	0	(214)	33	0	0	(25)	4	0
Gastos de ejercicios anteriores	283	(831)	0	(548)	32	(95)	0	(63)
Ingresos extraordinarios	0	35	(157)	0	0	4	(18)	0
Ingresos de ejercicios anteriores	(2,157)	2,567	410	410	(247)	294	0	47
<b>TOTAL DE GASTOS E INGRESOS DE EJERCICIOS ANTERIORES</b>	<b>(1,874)</b>	<b>1,557</b>	<b>(124)</b>	<b>(441)</b>	<b>(215)</b>	<b>179</b>	<b>(14)</b>	<b>(51)</b>
<b>RESULTADO DEL PERIODO ANTES DE IMPUESTO SOBRE LA RENTA</b>	<b>20,785</b>	<b>2,297</b>	<b>(6,687)</b>	<b>16,395</b>	<b>2,384</b>	<b>263</b>	<b>(767)</b>	<b>1,880</b>
Provisión para impuesto sobre la renta	(5,499)	(1,016)	0	0	(631)	(116)	0	0
<b>RESULTADO DEL PERIODO</b>	<b>15,285</b>	<b>1,281</b>	<b>(6,687)</b>	<b>9,880</b>	<b>1,753</b>	<b>147</b>	<b>(767)</b>	<b>1,133</b>

1/ Se utiliza el tipo de cambio oficial de compra al último día hábil del mes aplicado en las operaciones del Banco Central de Reserva de El Salvador.

Fuente: Gerencia de Supervisión y Control de Instituciones de la Intendencia del SAP, Superintendencia de Pensiones.



**CUADRO No. 39**  
**SISTEMA DE AHORRO PARA PENSIONES**  
**ESTADOS FINANCIEROS DE LAS AFP**  
**ESTADO DE CAMBIOS EN EL PATRIMONIO**  
 (Del 1 de enero al 31 de diciembre de 2000, en miles de ¢ y su equivalente en miles de US\$)

CONCEPTO	En miles de ¢				En miles de US\$ 1/			
	CONFIA	CRECER	PROFUTURO	TOTAL	CONFIA	CRECER	PROFUTURO	TOTAL
<b>SALDOS AL INICIO DEL PERIODO</b>								
Capital social suscrito	87,500	290,000	37,000	414,500	10,034	33,257	4,243	47,534
Capital social no pagado	0	(69,000)	(4,493)	(73,493)	0	(7,913)	(515)	(8,428)
Capital social pagado	87,500	221,000	31,951	340,451	10,034	25,344	3,664	39,043
Reserva legal	2,492	52	(11,533)	(8,989)	286	6	(1,323)	0
Resultados acumulados	(1,669)	(78,706)	(12,412)	(92,788)	(191)	(9,026)	(1,423)	(10,641)
<b>TOTAL DE SALDOS AL INICIO DEL PERIODO</b>	<b>88,323</b>	<b>142,346</b>	<b>8,006</b>	<b>238,674</b>	<b>10,129</b>	<b>16,324</b>	<b>918</b>	<b>27,371</b>
Aumento de capital social suscrito	0	0	0	0	0	0	0	0
Aumento de capital social no pagado	0	0	0	0	0	0	0	0
Aumento de capital social pagado	0	0	0	0	0	0	0	0
Resultado del ejercicio	13,830	1,121	(6,687)	8,265	1,586	129	(767)	948
Reserva legal	(1,455)	161	0	(1,294)	(167)	18	0	(148)
Pago de capital			556	556	0	0	64	0
Devolución de Capital		(15,000)		(15,000)	0	(1,720)	0	0
<b>SALDOS AL 31 DE DICIEMBRE DE 2000</b>	<b>102,153</b>	<b>128,628</b>	<b>1,875</b>	<b>232,656</b>	<b>11,715</b>	<b>14,751</b>	<b>215</b>	<b>26,681</b>

1/ Se utiliza el tipo de cambio oficial de compra al último día hábil del mes aplicado en las operaciones del Banco Central de Reserva de El Salvador.  
 Fuente: Gerencia de Supervisión y Control de Instituciones de la Intendencia del SAP, Superintendencia de Pensiones.

**CUADRO No. 40**  
**SISTEMA DE AHORRO PARA PENSIONES**  
**ESTADOS FINANCIEROS DE LAS AFP**  
**ESTADO DE FLUJOS DE EFECTIVO**  
( Del 1 de enero al 31 de diciembre de 2000, en miles de colones)

CONCEPTO	En miles de ¢				En miles de US\$ 1/			
	CONFIA	CRECER	PROFUTURO	TOTAL	CONFIA	CRECER	PROFUTURO	TOTAL
<b>EFFECTIVO RECIBIDO POR OPERACIONES DE ADMINISTRACION DE FONDOS</b>	<b>291,731</b>	<b>311,197</b>	<b>9,182</b>	<b>612,110</b>	<b>33,455</b>	<b>35,688</b>	<b>1,053</b>	<b>70,196</b>
Cuentas por cobrar por comisiones al inicio del período	7,730	15,509	40	23,279	886	1,779	5	2,670
Ingresos por comisiones	301,298	311,618	9,163	622,079	34,553	35,736	1,051	71,339
Cuentas por cobrar por comisiones al final del período	(17,297)	(16,520)	(20)	(33,837)	(1,984)	(1,894)	(2)	(3,880)
Otros Ingresos	0	590	0	590	0	68	0	68
<b>EFFECTIVO PAGADO POR COSTO DE ADMON. Y OPERACIONES DEL FONDO</b>	<b>288,686</b>	<b>318,298</b>	<b>16,341</b>	<b>623,325</b>	<b>33,106</b>	<b>36,502</b>	<b>1,874</b>	<b>71,482</b>
Gastos por administración de fondos de pensiones	152,171	171,338	4,604	328,113	17,451	19,649	528	37,628
Gastos de operación	136,515	146,663	11,705	294,883	15,655	16,819	1,342	33,817
Otros gastos	4	297	32	333	0	34	4	38
Menos: Depreciación, amortización y provisiones por ctas. por cobrar	(35,543)	261,290	(5,212)	220,535	(4,076)	29,964	(598)	25,291
Gastos netos que requirieron efectivo	253,147	262,976	(4,945)	511,178	29,031	30,158	(567)	58,621
Más: Gastos pagados por anticipado y otros activos	(903)	(3,454)	9	(4,348)	(104)	(396)	1	(499)
Más: Saldos iniciales de cuentas por pagar y otras obligaciones	12,475	22,368	3,904	38,747	1,431	2,565	448	4,443
Menos: Reducción de saldos iniciales por ajuste de primas de seguro y otros	0	1,463	0	1,463	0	168	0	168
Menos: Saldos finales de cuentas por pagar y otras obligaciones	(20,335)	(28,879)	5,077	(44,137)	(2,332)	(3,312)	582	(5,062)
<b>EFFECTIVO PAGADO POR OPERACIONES DE ADMINISTRACION DE FONDOS</b>	<b>244,385</b>	<b>258,002</b>	<b>9,965</b>	<b>512,352</b>	<b>28,026</b>	<b>29,587</b>	<b>1,143</b>	<b>58,756</b>

1/ Se utiliza el tipo de cambio oficial de compra al último día hábil del mes aplicado en las operaciones del Banco Central de Reserva de El Salvador.  
Fuente: Gerencia de Supervisión y Control de Instituciones de la Intendencia del SAP, Superintendencia de Pensiones.



**CUADRO No. 41**  
**SISTEMA DE AHORRO PARA PENSIONES**  
**COMPOSICION Y COBERTURA DEL PATRIMONIO NETO MINIMO POR AFP**  
**(Al 31 de diciembre de 2000, en miles de ¢ y su equivalente en miles de US\$)**

CONCEPTO	En miles de ¢			En miles de US\$ 1/		
	CONFIA	CRECER	PROFUTURO	CONFIA	CRECER	PROFUTURO
Capital Social Suscrito	87,500	275,000	37,000	10,034	31,537	4,243
Capital Social Pagado	87,500	206,000	32,507	10,034	23,624	3,728
Reserva Legal y otras Reservas de Capital	2,492	213	-	286	24	-
Cuentas de Superávit y Utilidades Retenidas	-	-	-	-	-	-
50% Utilidades Netas de Provisión de Impuesto sobre la Renta Ejercicio Corriente 2/	6,915	-	-	793	-	-
50% Revaluaciones Autorizadas	-	-	-	-	-	-
Participaciones en otras Sociedades	-	-	-	-	-	-
Resultados del Ejercicio Anterior	(1,669)	(78,706)	(23,945)	(191)	(9,026)	(2,746)
Pérdidas del Presente Ejercicio	-	-	6,687	-	-	767
Patrimonio Neto 3/	109,068	128,628	1,876	12,508	14,751	215
Patrimonio Neto Mínimo, 3% del Fondo (Artículo 35, Ley SAP)	60,948	62,123	1,529	6,989	7,124	175
Excedente o deficiencia	48,120	66,505	(5,625) 4/	5,518	7,627	(645)
Relación de Cobertura del Patrimonio Neto Mínimo (veces)	1.8	2.1	0.3	1.7	2.1	0.3
Tamaño del Fondo de Pensiones Administrado	2,031,608	2,070,752	50,965	232,983	237,472	5,845
Capital Social Exigido (Artículo 28, Ley SAP, de acuerdo con el número de afiliados)	15,000	15,000	7,500	1,720	1,720	860

1/ Se utiliza el tipo de cambio oficial de compra al último día hábil del mes aplicado en las operaciones del Banco Central de Reserva de El Salvador.

2/ Las utilidades netas de provisión del impuesto sobre la renta de AFP CONFIA, S.A. para el ejercicio enero -noviembre 2000 ascienden a ¢14.6 millones.

3/ Según el Inciso tercero del Artículo 35, se entiende como la suma del capital pagado, la reserva legal y otras reservas de capital, más las cuentas de superávit y utilidades retenidas, más el 50% de las utilidades netas de provisión del impuesto sobre la renta del ejercicio corriente, el 50% de las revaluaciones que hubiere autorizado la Superintendencia de Pensiones, deducidas las participaciones de capital en otras sociedades y el valor de las pérdidas si las hubiere.

4/ En el caso de AFP PROFUTURO, el excedente o deficiencia resulta de restar al Patrimonio Neto, el Capital Social Exigido, ya que según el Inciso segundo del Artículo 35 de la Ley del SAP, el Patrimonio Neto Mínimo no podrá ser inferior al Capital Social Exigido.

Fuente: Gerencia de Supervisión y Control de Instituciones de la Intendencia del SAP, Superintendencia de Pensiones.



**CUADRO No. 42**  
**SISTEMA DE ASESORÍA PARA PENSIONES**  
**DISTRIBUCION DE LA PROPIEDAD ACCIONARIA DE LAS ADMINISTRADORAS DE FONDOS DE PENSIONES**  
(Datos al 31 de diciembre de 2000, en porcentajes, en miles de ¢ y su equivalente en US\$)

AFP	Dic-98			Dic-00			Dic-98			Dic-00		
	Participación total	Colones (¢)	US\$ 1/	Participación total	Colones (¢)	US\$ 1/	% pagado de lo suscrito	Colones (¢)	US\$ 1/	% pagado de lo suscrito	Colones (¢)	US\$ 1/
<b>CONFIA</b>												
Capital nacional	100%	87,500	9,994	100.0%	87,500	10,034	100%	87,500	9,994	100.0%	87,500	10,034
Total	<b>100%</b>	<b>87,500</b>	<b>9,994</b>	<b>100.0%</b>	<b>87,500</b>	<b>10,034</b>	<b>100%</b>	<b>87,500</b>	<b>9,994</b>	<b>100.0%</b>	<b>87,500</b>	<b>10,034</b>
<b>CRECER</b>												
Capital extranjero	--	--	--	72.9%	200,467	22,989	--	--	--	74.9%	150,168	17,221
Capital nacional	--	--	--	27.1%	74,534	8,547	--	--	--	74.9%	55,832	6,403
Total	--	--	--	<b>100.0%</b>	<b>275,000</b>	<b>31,537</b>	--	--	--	<b>74.9%</b>	<b>206,001</b>	<b>23,624</b>
<b>MAXIMA</b>												
Capital extranjero	50%	35,000	3,998	--	--	--	50%	35,000	3,998	--	--	--
Capital nacional	50%	35,000	3,998	--	--	--	50%	35,000	3,998	--	--	--
Total	<b>100%</b>	<b>70,000</b>	<b>7,995</b>	--	--	--	<b>100%</b>	<b>70,000</b>	<b>7,995</b>	--	--	--
<b>PORVENIR</b>												
Capital extranjero	50%	27,500	3,141	--	--	--	50%	27,500	3,141	--	--	--
Capital nacional	50%	27,500	3,141	--	--	--	50%	27,500	3,141	--	--	--
Total	<b>100%</b>	<b>55,000</b>	<b>6,282</b>	--	--	--	<b>100%</b>	<b>55,000</b>	<b>6,282</b>	--	--	--
<b>PREVISION</b>												
Capital extranjero	80%	80,000	9,138	--	--	--	80%	56,000	6,393	--	--	--
Capital nacional	20%	20,000	2,284	--	--	--	20%	14,000	1,599	--	--	--
Total	<b>100%</b>	<b>100,000</b>	<b>11,422</b>	--	--	--	<b>100%</b>	<b>70,000</b>	<b>7,992</b>	--	--	--
<b>PROFUTURO</b>												
Capital nacional	100%	30,000	3,247	100.0%	37,000	4,243	91.51%	27,453	3,136	87.9%	32,507	3,728
Total	<b>100%</b>	<b>30,000</b>	<b>3,247</b>	<b>100.0%</b>	<b>37,000</b>	<b>4,243</b>	<b>91.51%</b>	<b>27,453</b>	<b>3,136</b>	<b>87.9%</b>	<b>32,507</b>	<b>3,728</b>

1/ Se utiliza el tipo de cambio oficial de compra al último día hábil del mes aplicado en las operaciones del Banco Central de Reserva de El Salvador.

Fuente: Gerencia Supervisión y Control de Instituciones de la Intendencia del SAP, Superintendencia de Pensiones.





**II. SISTEMA DE PENSIONES  
PUBLICO**



**CUADRO No. 43**  
**SISTEMA DE PENSIONES PUBLICO**  
**NUMERO DE AFILIADOS QUE OPTARON PERMANECER EN EL SPP**  
**POR GENERO, SEGUN INSTITUTO PREVISIONAL 1/**  
**(Al 31 de diciembre de 2000)**

INSTITUCION	FEMENINO	MASCULINO	TOTAL
<b>TOTAL</b>	<b>14,262</b>	<b>26,117</b>	<b>40,379</b>
INPEP	8,323	15,522	23,845
ISSS	5,939	10,595	16,534

1/ Según lo establecido en el artículo 184 de la Ley del SAP.

Nota: Estas cifras incluyen afiliados activos, pensionados por invalidez, cesantes y fallecidos con NUP asignado.

Fuente: Superintendencia de Pensiones.

**CUADRO No. 44**  
**SISTEMA DE PENSIONES PUBLICO**  
**NUMERO DE AFILIADOS A QUIENES LES COMPETE PERMANECER EN EL SPP**  
**POR GENERO, SEGUN INSTITUTO PREVISIONAL 1/**  
**(Al 31 de diciembre de 2000)**

INSTITUCION	FEMENINO	MASCULINO	TOTAL
<b>TOTAL</b>	<b>15,630</b>	<b>25,101</b>	<b>40,731</b>
INPEP	11,781	17,963	29,744
ISSS	3,849	7,138	10,987

1/ Según lo establecido en el artículo 186 de la Ley del SAP.

Nota: Estas cifras incluyen afiliados activos, pensionados, cesantes y fallecidos con NUP asignado.

Fuente: Superintendencia de Pensiones.

**CUADRO No. 45**  
**SISTEMA DE PENSIONES PUBLICO**  
**TOTAL DE AFILIADOS POR GENERO, SEGUN INSTITUTO PREVISIONAL**  
**(Al 31 de diciembre de 2000)**

INSTITUCION	FEMENINO	MASCULINO	TOTAL
<b>TOTAL</b>	<b>29,892</b>	<b>51,218</b>	<b>81,110</b>
INPEP	20,104	33,485	53,589
ISSS	9,788	17,733	27,521

Nota: Estas cifras incluyen afiliados activos, pensionados, cesantes y fallecidos con NUP asignado.

Fuente: Superintendencia de Pensiones.

**CUADRO No. 46**  
**SISTEMA DE PENSIONES PUBLICO**  
**TOTAL DE AFILIADOS POR TIPO DE TRABAJADOR, SEGUN INSTITUTO PREVISIONAL**  
**(Al 31 de diciembre de 2000)**

INSTITUCION	ACTIVOS	PASIVOS	TOTAL
<b>TOTAL</b>	<b>52,668</b>	<b>28,442</b>	<b>81,110</b>
INPEP	29,016	24,573	53,589
ISSS	23,652	3,869	27,521

Nota: Estas cifras incluyen afiliados activos, pensionados, cesantes y fallecidos con NUP asignado.

Fuente: Superintendencia de Pensiones.

CUADRO No. 47

SISTEMA DE PENSIONES PUBLICO  
POBLACION INCORPORADA AL SPP, POR TIPO DE POBLACION Y GENERO, SEGUN INSTITUTO PREVISIONAL Y RANGOS DE EDAD  
(Al 31 de diciembre de 2000)

RANGOS DE EDAD	POBLACION ACTIVA						POBLACION PASIVA									TOTAL		
	SOLICITARON PERMANENCIA EN EL SPP			LES CORRESPONDIA PERMANECER EN EL SPP			POBLACION PENSIONADA			POBLACION CESANTE			FALLECIDOS					
	Femenino	Masculino	Total	Femenino	Masculino	Total	Femenino	Masculino	Total	Femenino	Masculino	Total	Femenino	Masculino	Total	Femenino	Masculino	Total
<b>TOTAL</b>	<b>13,314</b>	<b>23,158</b>	<b>36,472</b>	<b>6,812</b>	<b>9,384</b>	<b>16,196</b>	<b>45,330</b>	<b>44,283</b>	<b>89,613</b>	<b>4,588</b>	<b>9,804</b>	<b>14,392</b>	<b>30</b>	<b>301</b>	<b>331</b>	<b>65,544</b>	<b>82,473</b>	<b>148,017</b>
Menos de 20	0	0	0	0	0	0	4,530	4,457	8,987	0	0	0	0	0	0	4,530	4,457	8,987
De 20 a 24 años	0	0	0	0	0	0	456	386	842	0	0	0	1	2	3	457	388	845
De 25 a 29 años	0	0	0	0	0	0	198	96	294	0	0	0	5	24	29	203	120	323
De 30 a 34 años	0	0	0	0	0	0	285	113	398	0	0	0	5	42	47	290	155	445
De 35 a 39 años	724	599	1,323	0	0	0	509	119	628	22	34	56	6	30	36	1,261	782	2,043
De 40 a 44 años	5,076	5,051	10,127	1	1	2	859	185	1,044	153	311	464	4	54	58	6,093	5,602	11,695
De 45 a 49 años	4,555	6,047	10,602	1	3	4	1,225	252	1,477	361	593	954	3	50	53	6,145	6,945	13,090
De 50 a 54 años	2,959	6,925	9,884	1,751	7	1,758	2,132	881	3,013	1,241	842	2,083	6	62	68	8,089	8,717	16,806
De 55 a 59 años	0	4,536	4,536	3,026	2,209	5,235	6,981	2,684	9,665	1,792	2,242	4,034	0	32	32	11,799	11,703	23,502
De 60 a 64 años	0	0	0	1,112	4,487	5,599	8,644	8,261	16,905	609	3,360	3,969	0	2	2	10,365	16,110	26,475
De 65 a 69 años	0	0	0	507	1,551	2,058	6,873	9,613	16,486	183	1,379	1,562	0	0	0	7,563	12,543	20,106
De 70 a 74 años	0	0	0	242	698	940	5,351	7,758	13,109	62	535	597	0	0	0	5,655	8,991	14,646
De 75 a 79 años	0	0	0	113	278	391	3,425	4,914	8,339	35	215	250	0	0	0	3,573	5,407	8,980
De 80 a 84 años	0	0	0	39	107	146	2,188	2,724	4,912	29	169	198	0	2	2	2,256	3,002	5,258
85 años ó más	0	0	0	20	43	63	1,674	1,840	3,514	101	124	225	0	1	1	1,795	2,008	3,803
<b>INPEP</b>	<b>8,057</b>	<b>14,197</b>	<b>22,254</b>	<b>3,261</b>	<b>3,501</b>	<b>6,762</b>	<b>26,873</b>	<b>21,431</b>	<b>48,304</b>	<b>3,802</b>	<b>7,697</b>	<b>11,499</b>	<b>1</b>	<b>69</b>	<b>70</b>	<b>39,739</b>	<b>44,741</b>	<b>84,480</b>
Menos de 20	0	0	0	0	0	0	2,255	2,154	4,409	0	0	0	0	0	0	2,255	2,154	4,409
De 20 a 24 años	0	0	0	0	0	0	191	161	352	0	0	0	0	1	1	191	162	353
De 25 a 29 años	0	0	0	0	0	0	122	54	176	0	0	0	0	2	2	122	56	178
De 30 a 34 años	0	0	0	0	0	0	190	43	233	0	0	0	0	4	4	190	47	237
De 35 a 39 años	481	366	847	0	0	0	399	49	448	9	12	21	0	3	3	889	430	1,319
De 40 a 44 años	3,238	3,201	6,439	1	1	2	742	69	811	43	115	158	0	13	13	4,024	3,399	7,423
De 45 a 49 años	2,620	3,813	6,433	1	1	2	1,017	105	1,122	112	308	420	0	14	14	3,750	4,241	7,991
De 50 a 54 años	1,718	4,234	5,952	1,010	3	1,013	1,714	593	2,307	980	447	1,427	1	18	19	5,423	5,295	10,718
De 55 a 59 años	0	2,583	2,583	1,692	899	2,591	4,204	1,913	6,117	1,728	1,780	3,508	0	11	11	7,624	7,186	14,810
De 60 a 64 años	0	0	0	422	1,859	2,281	5,017	3,724	8,741	541	2,984	3,525	0	0	0	5,980	8,567	14,547
De 65 a 69 años	0	0	0	100	486	586	3,953	4,375	8,328	166	1,067	1,233	0	0	0	4,219	5,928	10,147
De 70 a 74 años	0	0	0	25	174	199	2,977	3,608	6,585	61	501	562	0	0	0	3,063	4,283	7,346
De 75 a 79 años	0	0	0	8	50	58	1,842	2,325	4,167	34	206	240	0	0	0	1,884	2,581	4,465
De 80 a 84 años	0	0	0	2	20	22	1,259	1,334	2,593	28	159	187	0	2	2	1,289	1,515	2,804
85 años ó más	0	0	0	0	8	8	991	924	1,915	100	118	218	0	1	1	1,091	1,051	2,142
<b>ISSS</b>	<b>5,257</b>	<b>8,961</b>	<b>14,218</b>	<b>3,551</b>	<b>5,883</b>	<b>9,434</b>	<b>18,457</b>	<b>22,852</b>	<b>41,309</b>	<b>786</b>	<b>2,107</b>	<b>2,893</b>	<b>29</b>	<b>232</b>	<b>261</b>	<b>25,805</b>	<b>37,732</b>	<b>63,537</b>
Menos de 20	0	0	0	0	0	0	2,275	2,303	4,578	0	0	0	0	0	0	2,275	2,303	4,578
De 20 a 24 años	0	0	0	0	0	0	265	225	490	0	0	0	1	1	2	266	226	492
De 25 a 29 años	0	0	0	0	0	0	76	42	118	0	0	0	5	22	27	81	64	145
De 30 a 34 años	0	0	0	0	0	0	95	70	165	0	0	0	5	38	43	100	108	208
De 35 a 39 años	243	233	476	0	0	0	110	70	180	13	22	35	6	27	33	372	352	724
De 40 a 44 años	1,838	1,850	3,688	0	0	0	117	116	233	110	196	306	4	41	45	2,069	2,203	4,272
De 45 a 49 años	1,935	2,234	4,169	0	2	2	208	147	355	249	285	534	3	36	39	2,395	2,704	5,099
De 50 a 54 años	1,241	2,691	3,932	741	4	745	418	288	706	261	395	656	5	44	49	2,666	3,422	6,088
De 55 a 59 años	0	1,953	1,953	1,334	1,310	2,644	2,777	771	3,548	64	462	526	0	21	21	4,175	4,517	8,692
De 60 a 64 años	0	0	0	690	2,628	3,318	3,627	4,537	8,164	68	376	444	0	2	2	4,385	7,543	11,928
De 65 a 69 años	0	0	0	407	1,065	1,472	2,920	5,238	8,158	17	312	329	0	0	0	3,344	6,615	9,959
De 70 a 74 años	0	0	0	217	524	741	2,374	4,150	6,524	1	34	35	0	0	0	2,592	4,708	7,300
De 75 a 79 años	0	0	0	105	228	333	1,583	2,589	4,172	1	9	10	0	0	0	1,689	2,826	4,515
De 80 a 84 años	0	0	0	37	87	124	929	1,390	2,319	1	10	11	0	0	0	967	1,487	2,454
85 años ó más	0	0	0	20	35	55	683	916	1,599	1	6	7	0	0	0	704	957	1,661

Nota: En la población activa, cesante y fallecida se incluyen únicamente afiliados con Número Único Previsional asignado.  
Fuente: Superintendencia de Pensiones.

CUADRO No. 48  
SISTEMA DE PENSIONES PUBLICO  
NUMERO DE PENSIONADOS POR TIPO DE PRESTACION Y GENERO, SEGUN INSTITUTO PREVISIONAL Y RANGOS DE EDAD  
(Al 31 de diciembre de 2000)

INSTITUTO	VEJEZ			INVALIDEZ			VIUDEZ			ORFANDAD			ASCENDENCIA			TOTAL		
	Femenino	Masculino	Total	Femenino	Masculino	Total	Femenino	Masculino	Total	Femenino	Masculino	Total	Femenino	Masculino	Total	Femenino	Masculino	Total
<b>TOTAL SPP</b>	<b>23,552</b>	<b>37,650</b>	<b>61,202</b>	<b>543</b>	<b>1,326</b>	<b>1,869</b>	<b>15,343</b>	<b>19</b>	<b>15,362</b>	<b>5,136</b>	<b>5,097</b>	<b>10,233</b>	<b>756</b>	<b>191</b>	<b>947</b>	<b>45,330</b>	<b>44,283</b>	<b>89,613</b>
4 años ó menos	0	0	0	0	0	0	0	0	0	149	124	273	0	0	0	149	124	273
De 5 a 9 años	0	0	0	0	0	0	0	0	0	758	812	1,570	0	0	0	758	812	1,570
De 10 a 14 años	0	0	0	0	0	0	0	0	0	1,564	1,616	3,180	0	0	0	1,564	1,616	3,180
De 15 a 19 años	0	0	0	0	0	0	151	0	151	1,908	1,905	3,813	0	0	0	2,059	1,905	3,964
De 20 a 24 años	0	0	0	2	5	8	40	0	40	413	381	794	0	0	0	456	386	842
De 25 a 29 años	4	0	4	8	20	31	103	0	103	80	76	156	0	0	0	198	96	294
De 30 a 34 años	2	3	5	18	53	73	200	0	200	63	57	120	0	0	0	285	113	398
De 35 a 39 años	0	9	9	29	76	114	424	0	424	47	34	81	0	0	0	509	119	628
De 40 a 44 años	10	8	18	53	149	215	739	0	739	39	28	67	5	0	5	859	185	1,044
De 45 a 49 años	17	32	49	109	192	323	1,052	0	1,052	24	28	52	1	0	1	1,225	252	1,477
De 50 a 54 años	796	627	1,423	144	237	393	1,154	1	1,155	24	16	40	2	0	2	2,132	881	3,013
De 55 a 59 años	5,209	2,333	7,542	69	338	392	1,687	1	1,688	19	12	31	12	0	12	6,981	2,684	9,665
De 60 a 64 años	6,395	8,151	14,546	47	94	132	2,146	2	2,148	9	3	12	56	11	67	8,644	8,261	16,905
De 65 a 69 años	4,670	9,539	14,209	38	47	60	2,081	3	2,084	7	0	7	102	24	126	6,873	9,613	16,486
De 70 a 74 años	3,148	7,661	10,809	13	49	58	2,046	3	2,049	9	2	11	139	43	182	5,351	7,758	13,109
De 75 a 79 años	1,673	4,843	6,516	9	32	34	1,604	2	1,606	6	0	6	140	37	177	3,425	4,914	8,339
De 80 a 84 años	926	2,664	3,590	2	24	26	1,102	2	1,104	6	0	6	152	34	186	2,188	2,724	4,912
85 años ó más	702	1,780	2,482	2	10	10	814	5	819	11	3	14	147	42	189	1,674	1,840	3,514
<b>INPEP</b>	<b>13,909</b>	<b>18,224</b>	<b>32,133</b>	<b>277</b>	<b>628</b>	<b>905</b>	<b>9,785</b>	<b>0</b>	<b>9,785</b>	<b>2,528</b>	<b>2,470</b>	<b>4,998</b>	<b>374</b>	<b>109</b>	<b>483</b>	<b>26,873</b>	<b>21,431</b>	<b>48,304</b>
4 años ó menos	0	0	0	0	0	0	0	0	0	94	73	167	0	0	0	94	73	167
De 5 a 9 años	0	0	0	0	0	0	0	0	0	303	368	671	0	0	0	303	368	671
De 10 a 14 años	0	0	0	0	0	0	0	0	0	758	779	1,537	0	0	0	758	779	1,537
De 15 a 19 años	0	0	0	0	0	0	151	0	151	949	934	1,883	0	0	0	1,100	934	2,034
De 20 a 24 años	0	0	0	0	1	2	16	0	16	174	160	334	0	0	0	191	161	352
De 25 a 29 años	4	0	4	1	3	7	56	0	56	58	51	109	0	0	0	122	54	176
De 30 a 34 años	2	0	2	4	8	14	138	0	138	44	35	79	0	0	0	190	43	233
De 35 a 39 años	0	9	9	6	25	40	356	0	356	28	15	43	0	0	0	399	49	448
De 40 a 44 años	10	8	18	15	46	74	673	0	673	26	15	41	5	0	5	742	69	811
De 45 a 49 años	12	28	40	28	62	112	939	0	939	15	15	30	1	0	1	1,017	105	1,122
De 50 a 54 años	607	492	1,099	50	93	155	1,025	0	1,025	19	8	27	1	0	1	1,714	593	2,307
De 55 a 59 años	3,041	1,763	4,804	62	141	188	1,096	0	1,096	15	9	24	5	0	5	4,204	1,913	6,117
De 60 a 64 años	3,757	3,626	7,383	47	87	125	1,204	0	1,204	9	3	12	9	8	17	5,017	3,724	8,741
De 65 a 69 años	2,781	4,316	7,097	38	47	60	1,120	0	1,120	4	0	4	35	12	47	3,953	4,375	8,328
De 70 a 74 años	1,847	3,532	5,379	13	49	58	1,050	0	1,050	9	2	11	62	25	87	2,977	3,608	6,585
De 75 a 79 años	897	2,274	3,171	9	32	34	856	0	856	6	0	6	81	19	100	1,842	2,325	4,167
De 80 a 84 años	525	1,288	1,813	2	24	26	637	0	637	6	0	6	89	22	111	1,259	1,334	2,593
85 años ó más	426	888	1,314	2	10	10	468	0	468	11	3	14	86	23	109	991	924	1,915
<b>ISSS</b>	<b>9,643</b>	<b>19,426</b>	<b>29,069</b>	<b>266</b>	<b>698</b>	<b>964</b>	<b>5,558</b>	<b>19</b>	<b>5,577</b>	<b>2,608</b>	<b>2,627</b>	<b>5,235</b>	<b>382</b>	<b>82</b>	<b>464</b>	<b>18,457</b>	<b>22,852</b>	<b>41,309</b>
4 años ó menos	0	0	0	0	0	0	0	0	0	55	51	106	0	0	0	55	51	106
De 5 a 9 años	0	0	0	0	0	0	0	0	0	455	444	899	0	0	0	455	444	899
De 10 a 14 años	0	0	0	0	0	0	0	0	0	806	837	1,643	0	0	0	806	837	1,643
De 15 a 19 años	0	0	0	0	0	0	0	0	0	959	971	1,930	0	0	0	959	971	1,930
De 20 a 24 años	0	0	0	2	4	6	24	0	24	239	221	460	0	0	0	265	225	490
De 25 a 29 años	0	0	0	7	17	24	47	0	47	22	25	47	0	0	0	76	42	118
De 30 a 34 años	0	3	3	14	45	59	62	0	62	19	22	41	0	0	0	95	70	165
De 35 a 39 años	0	0	0	23	51	74	68	0	68	19	19	38	0	0	0	110	70	180
De 40 a 44 años	0	0	0	38	103	141	66	0	66	13	13	26	0	0	0	117	116	233
De 45 a 49 años	5	4	9	81	130	211	113	0	113	9	13	22	0	0	0	208	147	355
De 50 a 54 años	189	135	324	94	144	238	129	1	130	5	8	13	1	0	1	418	288	706
De 55 a 59 años	2,168	570	2,738	7	197	204	591	1	592	4	3	7	7	0	7	2,777	771	3,548
De 60 a 64 años	2,638	4,525	7,163	0	7	7	942	2	944	0	0	0	47	3	50	3,627	4,537	8,164
De 65 a 69 años	1,889	5,223	7,112	0	0	0	961	3	964	3	0	3	67	12	79	2,920	5,238	8,158
De 70 a 74 años	1,301	4,129	5,430	0	0	0	996	3	999	0	0	0	77	18	95	2,374	4,150	6,524
De 75 a 79 años	776	2,569	3,345	0	0	0	748	2	750	0	0	0	59	18	77	1,583	2,589	4,172
De 80 a 84 años	401	1,376	1,777	0	0	0	465	2	467	0	0	0	63	12	75	929	1,390	2,319
85 años ó más	276	892	1,168	0	0	0	346	5	351	0	0	0	61	19	80	683	916	1,599

Fuente: Información suministrada por el INPEP e ISSS y compilada por la Gerencia de Supervisión y Control de Beneficios de la Intendencia del SPP, Superintendencia de Pensiones.



## CUADRO No. 49

**SISTEMA DE PENSIONES PUBLICO**  
**MONTO PROMEDIO DE LAS PENSIONES OTORGADAS**  
**POR TIPO DE PENSION SEGUN INSTITUTO PREVISIONAL Y GENERO**  
 (Al 31 de diciembre de 2000, en colones)

INSTITUTO	VEJEZ	INVALIDEZ	VIUDEZ	ORFANDAD	ASCENDENCIA
<b>PENSION PROMEDIO</b>	<b>1,846</b>	<b>1,205</b>	<b>646</b>	<b>307</b>	<b>405</b>
Femenino	1,732	1,182	646	303	408
Masculino	1,916	1,214	873	311	393
<b>INPEP</b>	<b>1,960</b>	<b>1,247</b>	<b>569</b>	<b>257</b>	<b>309</b>
Femenino	1,906	1,289	569	251	309
Masculino	2,014	1,204	-	263	309
<b>ISSS</b>	<b>1,654</b>	<b>1,147</b>	<b>827</b>	<b>355</b>	<b>505</b>
Femenino	1,482	1,071	781	353	505
Masculino	1,825	1,223	873	357	505

Fuente: Información suministrada por el INPEP e ISSS y compilada por la Gerencia de Supervisión y Control de Beneficios de la Intendencia del SPP, Superintendencia de Pensiones.

CUADRO No. 50

**SISTEMA DE PENSIONES PUBLICO  
NUMERO DE SOLICITUDES DE CALIFICACION DE INVALIDEZ  
CON DICTAMENES APROBADOS PARA OBTENER PENSION POR INVALIDEZ  
POR GENERO, SEGUN INSTITUTO PREVISIONAL Y GRADO DE INVALIDEZ  
(Acumulados y durante diciembre de 2000)**

INSTITUTO	ACUMULADOS 1/				DICIEMBRE		
	Dic-98	Dic-99	Nov-00	Dic-00	FEMENINO	MASCULINO	TOTAL MES
<b>TOTAL</b>	<b>279</b>	<b>580</b>	<b>804</b>	<b>832</b>	<b>6</b>	<b>22</b>	<b>28</b>
Parcial	115	231	311	321	3	7	10
Total	164	349	493	511	3	15	18
<b>INPEP</b>	<b>36</b>	<b>92</b>	<b>128</b>	<b>135</b>	<b>2</b>	<b>5</b>	<b>7</b>
Parcial	12	24	37	39	0	2	2
Total	24	68	91	96	2	3	5
<b>ISSS</b>	<b>243</b>	<b>488</b>	<b>676</b>	<b>697</b>	<b>4</b>	<b>17</b>	<b>21</b>
Parcial	103	207	274	282	3	5	8
Total	140	281	402	415	1	12	13

1/ Desde julio de 1998 hasta el cierre del mes. No se incluyen los dictámenes a favor de beneficiarios de pensión por sobrevivencia.

Fuente: Comisión Calificadora de Invalidez, Superintendencia de Pensiones.

CUADRO No. 51

**SISTEMA DE PENSIONES PUBLICO  
NUMERO DE SOLICITUDES DE CALIFICACION DE INVALIDEZ  
CON DICTAMENES APROBADOS PARA OBTENER PENSION POR INVALIDEZ,  
POR GENERO, SEGUN INSTITUTO PREVISIONAL Y TIPO DE RIESGO  
(Acumulados y durante diciembre de 2000)**

INSTITUTO	ACUMULADOS 1/				DICIEMBRE		
	Dic-98	Dic-99	Nov-00	Dic-00	FEMENINO	MASCULINO	TOTAL MES
<b>TOTAL</b>	<b>279</b>	<b>580</b>	<b>804</b>	<b>832</b>	<b>6</b>	<b>22</b>	<b>28</b>
Riesgo Profesional	74	148	206	212	1	5	6
Riesgo Común	205	432	598	620	5	17	22
<b>INPEP</b>	<b>36</b>	<b>92</b>	<b>128</b>	<b>135</b>	<b>2</b>	<b>5</b>	<b>7</b>
Riesgo Profesional	5	10	16	18	0	2	2
Riesgo Común	31	82	112	117	2	3	5
<b>ISSS</b>	<b>243</b>	<b>488</b>	<b>676</b>	<b>697</b>	<b>4</b>	<b>17</b>	<b>21</b>
Riesgo Profesional	69	138	190	194	1	3	4
Riesgo Común	174	350	486	503	3	14	17

1/ Desde julio de 1998 hasta el cierre del mes. No se incluyen los dictámenes a favor de beneficiarios de pensión por sobrevivencia.

Fuente: Comisión Calificadora de Invalidez, Superintendencia de Pensiones.

CUADRO No. 52

**SISTEMA DE PENSIONES PUBLICO**  
**NUMERO DE SOLICITUDES DE CALIFICACION DE INVALIDEZ**  
**CON DICTAMENES APROBADOS PARA OBTENER PENSION POR INVALIDEZ**  
**POR GENERO, SEGUN SISTEMA ORGANICO AFECTADO**  
(Durante diciembre de 2000 y acumulado al 31 de diciembre del mismo año)

SISTEMA ORGANICO AFECTADO	DICIEMBRE			TOTAL ACUMULADO 1/
	FEMENINO	MASCULINO	TOTAL	
<b>TOTAL</b>	<b>6</b>	<b>22</b>	<b>28</b>	<b>832</b>
Impedimento mental	0	2	2	34
Impedimento neoplásico maligno	0	0	0	74
Organos de los sentidos	0	1	1	64
Síndrome doloroso crónico	0	0	0	13
Sistema cardiovascular	0	2	2	22
Sistema digestivo	0	0	0	12
Sistema endocrino	0	2	2	54
Sistema músculo/esquelético/ortopédico/traumático	0	3	3	175
Sistema músculo/esquelético/reumático/inflamatorio	2	0	2	47
Sistema nervioso central	3	3	6	137
Sistema nervioso periférico	1	4	5	89
Sistema respiratorio	0	0	0	13
Sistema tegumentario, piel y faneras	0	0	0	9
Sistema urinario y genital	0	4	4	73
VIH-SIDA	0	1	1	16

1/ Desde julio de 1998 hasta el cierre del mes. No se incluyen los dictámenes a favor de beneficiarios de pensión por sobrevivencia.  
Fuente: Comisión Calificadora de Invalidez, Superintendencia de Pensiones.

CUADRO No. 53

**SISTEMA DE PENSIONES PUBLICO**  
**NUMERO DE SOLICITUDES DE CALIFICACION DE INVALIDEZ**  
**CON DICTAMENES APROBADOS PARA OBTENER PENSION POR INVALIDEZ**  
**POR RANGOS DE EDAD, SEGUN INSTITUTO PREVISIONAL Y GENERO 1/**  
(Acumuladas al 31 de diciembre de 2000)

AFP	15-19	20-24	25-29	30-34	35-39	40-44	45-49	50-54	55-59	60-64	65-69	TOTAL
<b>TOTAL</b>	<b>2</b>	<b>18</b>	<b>55</b>	<b>56</b>	<b>59</b>	<b>96</b>	<b>109</b>	<b>184</b>	<b>199</b>	<b>53</b>	<b>1</b>	<b>832</b>
Femenino	0	4	6	9	19	20	31	55	10	0	0	154
Masculino	2	14	49	47	40	76	78	129	189	53	1	678
<b>INPEP</b>	<b>0</b>	<b>2</b>	<b>5</b>	<b>4</b>	<b>3</b>	<b>10</b>	<b>18</b>	<b>40</b>	<b>45</b>	<b>8</b>	<b>0</b>	<b>135</b>
Femenino	0	0	0	1	1	2	2	10	5	0	0	21
Masculino	0	2	5	3	2	8	16	30	40	8	0	114
<b>ISSS</b>	<b>2</b>	<b>16</b>	<b>50</b>	<b>52</b>	<b>56</b>	<b>86</b>	<b>91</b>	<b>144</b>	<b>154</b>	<b>45</b>	<b>1</b>	<b>697</b>
Femenino	0	4	6	8	18	18	29	45	5	0	0	133
Masculino	2	12	44	44	38	68	62	99	149	45	1	564

1/ Desde julio de 1998 hasta el cierre del mes. No se incluyen los dictámenes a favor de beneficiarios de pensión por sobrevivencia.  
Fuente: Comisión Calificadora de Invalidez, Superintendencia de Pensiones.



CUADRO No. 54

**SISTEMA DE PENSIONES PUBLICO**  
**NUMERO DE SOLICITUDES DE CALIFICACION DE INVALIDEZ CON DICTAMENES APROBADOS PARA OBTENER PENSION**  
**POR INVALIDEZ, POR RAMA DE ACTIVIDAD, SEGUN INSTITUTO PREVISIONAL Y TIPO DE RIESGO**  
 (Durante diciembre de 2000)

INSTITUTO	COMERCIO	CONSTRUCCION	INDUSTRIA	SERVICIOS	TOTAL
<b>TOTAL</b>	8	4	3	13	28
Riesgo Profesional	1	2	0	3	6
Riesgo Común	7	2	3	10	22
<b>INPEP</b>	0	0	0	7	7
Riesgo Profesional	0	0	0	2	2
Riesgo Común	0	0	0	5	5
<b>ISSS</b>	8	4	3	6	21
Riesgo Profesional	1	2	0	1	4
Riesgo Común	7	2	3	5	17

Fuente: Comisión Calificadora de Invalidez, Superintendencia de Pensiones.

**CUADRO No. 55**  
**SISTEMA DE PENSIONES PUBLICO**  
**RECAUDACION ACUMULADA, SEGUN INSTITUTO PREVISIONAL**  
 (Acumulada a partir de enero de cada año)

INSTITUTO PREVISIONAL	En miles de ¢					En miles de US\$ 1/				
	Dic-98	Dic-99	Oct-00	Nov-00	Dic-00	Dic-98	Dic-99	Oct-00	Nov-00	Dic-00
<b>TOTAL</b>	<b>1,131,815</b>	<b>507,437</b>	<b>310,522</b>	<b>347,262</b>	<b>374,326</b>	<b>129,795</b>	<b>58,192</b>	<b>35,610</b>	<b>39,824</b>	<b>42,927</b>
INPEP	627,991	271,370	192,327	214,487	232,306	72,017	31,120	22,056	24,597	26,641
ISSS 2/	503,824	236,067	118,195	132,774	142,019	57,778	27,072	13,554	15,226	16,287

Nota: Cifras preliminares.

1/ Se utiliza el tipo de cambio oficial de compra al último día hábil del mes aplicado en las operaciones del Banco Central de Reserva de El Salvador.

2/ La recaudación correspondiente al ISSS, sólo incluye el Régimen de Invalidez, Vejez y Muerte. Los datos de recaudación del ISSS han sido revisados y se ajustaron al restarle los valores que no le correspondían a dicho Instituto.

Fuente: Gerencia de Supervisión y Control de Instituciones de la Intendencia del SPP, Superintendencia de Pensiones.



CUADRO No. 56  
SISTEMA DE PENSIONES PUBLICO  
COMPOSICION DE LA CARTERA DE INVERSION POR INSTITUTO PREVISIONAL Y POR TIPO DE INVERSION, SEGUN EMISOR  
(Al 31 de diciembre de 2000, en colones)

	DEPOSITO A PLAZO FIJO	CERTIF. DEP. P/VIVIENDA	CERTIF. DE INVERSION	CAM - D	DEPOSITO DE AHORRO	CEDULAS HIPOTECARIAS	CERTIF. DEP. AGROP.	BONOS	TOTAL GENERAL
Miles de ₡									
<b>TOTAL SPP</b>	<b>568,817</b>	<b>273,750</b>	<b>0</b>	<b>378,302</b>	<b>68,795</b>	<b>0</b>	<b>0</b>	<b>3,688</b>	<b>1,635,090</b>
INPEP									
<b>TOTAL</b>									<b>1,507,146</b>
Saldo de Préstamos al 30 de noviembre de 2000									281,320
Bienes no depreciables									59,419
<b>SUB TOTAL INPEP</b>	<b>470,411</b>	<b>273,750</b>	<b>0</b>	<b>361,386</b>	<b>57,172</b>	<b>0</b>	<b>0</b>	<b>3,688</b>	<b>1,166,408</b>
Banco Central de Reserva de El Salvador	0	0	0	361,386	0	0	0	3,688	365,074
Banco Cuscatlán, S.A.	69,147	1,150	0	0	3,776	0	0	0	74,073
Banco de Comercio de El Salvador, S.A.	36,045	37,300	0	0	350	0	0	0	73,695
Banco Agrícola, S.A.	60,862	14,300	0	0	364	0	0	0	75,525
Banco Salvadoreño, S.A.	72,151	0	0	0	2,757	0	0	0	74,908
Banco Hipotecario, S.A.	0	0	0	0	40,326	0	0	0	40,326
Banco Ahorromet Scotiabank, S.A.	0	1,000	0	0	1	0	0	0	1,001
Banco Capital, S.A.	21,912	0	0	0	154	0	0	0	22,065
Calpia	0	0	0	0	0	0	0	0	0
Fedecredito	30,504	0	0	0	0	0	0	0	30,504
Banco Uno, S.A.	51,365	20,000	0	0	9,420	0	0	0	80,785
Banco Credomatic, S.A.	73,153	0	0	0	25	0	0	0	73,178
Banco Promérica, S.A.	52,715	0	0	0	0	0	0	0	52,715
Fondo Social para la Vivienda	2,558	200,000	0	0	0	0	0	0	202,558
ISSS 1/									
<b>TOTAL</b>	<b>99,405</b>	<b>0</b>	<b>0</b>	<b>16,916</b>	<b>11,622</b>	<b>0</b>	<b>0</b>	<b>0</b>	<b>127,944</b>
Banco Central de Reserva de El Salvador	0	0	0	16,916	0	0	0	0	16,916
Banco Cuscatlán, S.A.	11,725	0	0	0	2,220	0	0	0	13,945
Banco de Comercio de El Salvador, S.A.	11,000	0	0	0	6,336	0	0	0	17,336
Banco Agrícola, S.A.	12,500	0	0	0	1,140	0	0	0	13,640
Banco Salvadoreño, S.A.	11,510	0	0	0	583	0	0	0	12,093
Banco Hipotecario, S.A.	0	0	0	0	869	0	0	0	869
Banco Uno, S.A.	11,500	0	0	0	0	0	0	0	11,500
Banco Ahorromet Scotiabank, S.A.	7,500	0	0	0	182	0	0	0	7,682
Banco de Fomento Agropecuario, S.A.	2,500	0	0	0	0	0	0	0	2,500
Banco Capital, S.A.	5,054	0	0	0	293	0	0	0	5,347
Banco Promérica, S.A.	3,000	0	0	0	0	0	0	0	3,000
FINATA	0	0	0	0	0	0	0	0	0
Banco Credomatic	9,000	0	0	0	0	0	0	0	9,000
Unibanco de El Salvador, S.A.	14,117	0	0	0	0	0	0	0	14,117
Fondo Social para la Vivienda	0	0	0	0	0	0	0	0	0
Otras instituciones	0	0	0	0	0	0	0	0	0
Miles de US \$ 2/									
<b>TOTAL SPP</b>	<b>65,346</b>	<b>31,393</b>	<b>0</b>	<b>43,383</b>	<b>7,889</b>	<b>0</b>	<b>0</b>	<b>423</b>	<b>187,510</b>
INPEP									
<b>TOTAL</b>									<b>172,838</b>
Saldo de Préstamos al 30 de noviembre de 2000									32,261
Bienes no depreciables									6,814
<b>SUB TOTAL INPEP</b>	<b>53,946</b>	<b>31,393</b>	<b>0</b>	<b>41,443</b>	<b>6,556</b>	<b>0</b>	<b>0</b>	<b>423</b>	<b>133,762</b>
Banco Central de Reserva de El Salvador	0	0	0	41,443	0	0	0	423	41,866
Banco Cuscatlán, S.A.	7,930	132	0	0	433	0	0	0	8,495
Banco de Comercio de El Salvador, S.A.	4,134	4,278	0	0	40	0	0	0	8,451
Banco Agrícola, S.A.	6,980	1,640	0	0	42	0	0	0	8,661
Banco Salvadoreño, S.A.	8,274	0	0	0	316	0	0	0	8,590
Banco Hipotecario, S.A.	0	0	0	0	4,625	0	0	0	4,625
Banco Ahorromet Scotiabank, S.A.	0	115	0	0	0	0	0	0	115
Banco Capital, S.A.	2,513	0	0	0	18	0	0	0	2,530
Calpia	0	0	0	0	0	0	0	0	0
Fedecredito	3,498	0	0	0	0	0	0	0	3,498
Banco Uno, S.A.	5,890	2,294	0	0	1,080	0	0	0	9,264
Banco Credomatic, S.A.	8,389	0	0	0	3	0	0	0	8,392
Banco Promérica, S.A.	6,045	0	0	0	0	0	0	0	6,045
Fondo Social para la Vivienda	293	22,936	0	0	0	0	0	0	23,229
ISSS									
<b>TOTAL</b>	<b>11,400</b>	<b>0</b>	<b>0</b>	<b>1,940</b>	<b>1,333</b>	<b>0</b>	<b>0</b>	<b>0</b>	<b>14,672</b>
Banco Central de Reserva de El Salvador	0	0	0	1,940	0	0	0	0	1,940
Banco Cuscatlán, S.A.	1,345	0	0	0	255	0	0	0	1,599
Banco de Comercio de El Salvador, S.A.	1,261	0	0	0	727	0	0	0	1,988
Banco Agrícola, S.A.	1,433	0	0	0	131	0	0	0	1,564
Banco Salvadoreño, S.A.	1,320	0	0	0	67	0	0	0	1,387
Banco Hipotecario, S.A.	0	0	0	0	100	0	0	0	100
Banco Uno, S.A.	1,319	0	0	0	0	0	0	0	1,319
Banco Ahorromet Scotiabank, S.A.	860	0	0	0	21	0	0	0	881
Banco de Fomento Agropecuario, S.A.	287	0	0	0	0	0	0	0	287
Banco Capital, S.A.	580	0	0	0	34	0	0	0	613
Banco Promérica, S.A.	344	0	0	0	0	0	0	0	344
FINATA	0	0	0	0	0	0	0	0	0
Banco Credomatic	1,032	0	0	0	0	0	0	0	1,032
Unibanco de El Salvador, S.A.	1,619	0	0	0	0	0	0	0	1,619
Fondo Social para la Vivienda	0	0	0	0	0	0	0	0	0
Otras instituciones	0	0	0	0	0	0	0	0	0

1/ La composición de la cartera de inversión correspondiente al ISSS, sólo incluye el Régimen de Invalidez, Vejez y Muerte.

2/ Se utiliza el tipo de cambio oficial de compra al último día hábil del mes aplicado en las operaciones del Banco Central de Reserva de El Salvador.

Fuente: Gerencia de Supervisión y Control de Instituciones de la Intendencia del SPP, Superintendencia de Pensiones.

## CUADRO No. 57

**SISTEMA DE PENSIONES PUBLICO**  
**ESTADO DE SITUACION FINANCIERA POR INSTITUTO PREVISIONAL**  
 (Del 1 de enero al 31 de diciembre de 2000, en miles de ¢ y su equivalente en miles de US\$)

	En miles de ¢			En miles de US\$ 1/		
	INPEP	ISSS Régimen-IVM	TOTAL	INPEP	ISSS Régimen-IVM	TOTAL
<b>RECURSOS</b>						
<b>FONDOS</b>	<b>104,803.04</b>	<b>22,286.22</b>	<b>127,089.26</b>	<b>12,018.70</b>	<b>2,555.76</b>	<b>14,574.46</b>
Disponibilidades	76,090.32	21,713.26	97,803.58	8,725.95	2,490.05	11,216.01
Anticipos de Fondos	28,712.72	572.96	29,285.68	3,292.74	65.71	3,358.45
Deudores Monetarios	0.00	0.00	0.00	-	-	-
<b>INVERSIONES FINANCIERAS</b>	<b>1,401,535.07</b>	<b>425,858.75</b>	<b>1,827,393.82</b>	<b>160,726.50</b>	<b>48,837.01</b>	<b>209,563.51</b>
Inversiones Temporales	791,952.88	116,321.13	908,274.01	90,820.28	13,339.58	104,159.86
Inversiones Permanentes	317,565.23	0.00	317,565.23	36,418.03	-	36,418.03
Inversiones en Préstamo, Largo Plazo	275,908.39	0.00	275,908.39	31,640.87	-	31,640.87
Deudores Financieros	15,470.22	309,375.95	324,846.17	1,774.11	35,478.89	37,253.00
Inversiones Intangibles	638.35	161.67	800.02	73.21	18.54	91.75
<b>INVERSIONES EN EXISTENCIAS</b>	<b>1,186.12</b>	<b>987.91</b>	<b>2,174.03</b>	<b>136.02</b>	<b>113.29</b>	<b>249.32</b>
Existencias de Consumo	149.76	759.04	908.80	17.17	87.05	104.22
Existencias de Producción	1,036.36	228.87	1,265.23	118.85	26.25	145.10
<b>INVERSIONES EN BIENES DE USO</b>	<b>64,811.02</b>	<b>2,628.40</b>	<b>67,439.42</b>	<b>7,432.46</b>	<b>301.42</b>	<b>7,733.88</b>
Bienes Depreciables de Administración	31,954.92	2,628.40	34,583.32	3,664.56	301.42	3,965.98
Bienes No Depreciables	32,856.10	0.00	32,856.10	3,767.90	-	3,767.90
<b>TOTAL DE RECURSOS</b>	<b>1,572,335.25</b>	<b>451,761.28</b>	<b>2,024,096.53</b>	<b>180,313.68</b>	<b>51,807.49</b>	<b>232,121.16</b>
<b>OBLIGACIONES</b>						
<b>DEUDA CORRIENTE</b>	<b>68,257.93</b>	<b>150,491.46</b>	<b>218,749.39</b>	<b>7,827.74</b>	<b>17,258.19</b>	<b>25,085.94</b>
Depósitos de Terceros	68,257.93	150,491.46	218,749.39	7,827.74	17,258.19	25,085.94
Acreedores Monetarios	0.00	0.00	0.00	-	-	-
<b>FINANCIAMIENTO DE TERCEROS</b>	<b>77,731.24</b>	<b>315,944.03</b>	<b>393,675.27</b>	<b>8,914.13</b>	<b>36,232.11</b>	<b>45,146.25</b>
Acreedores Financieros	77,731.24	315,944.03	393,675.27	8,914.13	36,232.11	45,146.25
<b>PATRIMONIO ESTATAL</b>	<b>1,926,827.07</b>	<b>427,596.30</b>	<b>2,354,423.37</b>	<b>220,966.41</b>	<b>49,036.27</b>	<b>270,002.68</b>
Patrimonio	50,392.21	0.00	50,392.21	5,778.92	-	5,778.92
Reservas	1,876,650.80	429,124.95	2,305,775.75	215,212.25	49,211.58	264,423.82
Detrimento Patrimonial	(215.94)	(1,528.65)	(1,744.59)	(24.76)	(175.30)	(200.07)
<b>RESULTADO DEL PERIODO A LA FECHA</b>	<b>(500,480.99)</b>	<b>(442,270.51)</b>	<b>(942,751.50)</b>	<b>(57,394.61)</b>	<b>(50,719.10)</b>	<b>(108,113.70)</b>
<b>TOTAL DE OBLIGACIONES</b>	<b>1,572,335.25</b>	<b>451,761.28</b>	<b>2,024,096.53</b>	<b>180,313.68</b>	<b>51,807.49</b>	<b>232,121.16</b>

Fuente: Gerencia de Supervisión y Control de Instituciones de la Intendencia del SPP, Superintendencia de Pensiones.



CUADRO No. 58

**SISTEMA DE PENSIONES PUBLICO**  
**ESTADO DE RENDIMIENTO ECONOMICO POR INSTITUTO PREVISIONAL**  
 (Del 1 de enero al 31 de diciembre de 2000, en miles de ¢ y su equivalente en miles de US\$)

	En miles de ¢			En miles de US\$ 1/		
	INPEP	ISSS Régimen-IVM	TOTAL	INPEP	ISSS Régimen-IVM	TOTAL
<b>GASTOS</b>						
<b>GASTOS DE GESTION</b>						
GASTOS PREVISIONALES	928,648.83	933,591.05	1,862,239.88	106,496.43	107,063.19	213,559.62
GASTOS EN PERSONAL	41,101.33	25,749.36	66,850.69	4,713.46	2,952.91	7,666.36
GASTOS EN BIENES DE CONSUMO Y SERVICIOS	7,167.70	3,362.53	10,530.23	821.98	385.61	1,207.60
GASTOS EN BIENES CAPITALIZABLES	279.83	842.53	1,122.36	32.09	96.62	128.71
GASTOS FINANCIEROS Y OTROS	389.88	96.31	486.19	44.71	11.04	55.76
GASTOS EN TRANSFERENCIAS OTORGADAS	45,808.68	24,217.84	70,026.52	5,253.29	2,777.28	8,030.56
COSTOS DE VENTAS Y CARGOS CALCULADOS	8,473.24	425.26	8,898.50	971.70	48.77	1,020.47
GASTOS DE ACTUALIZACIONES Y AJUSTES	1,443.88	41,049.05	42,492.93	165.58	4,707.46	4,873.04
<b>TOTAL DE EGRESOS</b>	<b>1,033,313.37</b>	<b>1,029,333.93</b>	<b>2,062,647.30</b>	<b>118,499.24</b>	<b>118,042.88</b>	<b>236,542.12</b>
<b>INGRESOS</b>						
<b>INGRESOS DE GESTION</b>						
INGRESOS SEGURIDAD SOCIAL	330,786.40	319,486.58	650,272.98	37,934.22	36,638.37	74,572.59
INGRESOS FINANCIEROS Y OTROS	169,368.92	34,437.81	203,806.73	19,423.04	3,949.29	23,372.33
INGRESOS POR TRANSFERENCIAS CORRIENTES RECIBIDAS	0.00	220,479.83	220,479.83	0.00	25,284.38	25,284.38
INGRESOS POR VENTAS DE BIENES Y SERVICIOS	510.73	-	510.73	58.57	-	58.57
INGRESOS POR ACTUALIZACIONES Y AJUSTES	32,166.33	12,659.20	44,825.53	3,688.80	1,451.74	5,140.54
<b>TOTAL DE INGRESOS</b>	<b>532,832.38</b>	<b>587,063.42</b>	<b>1,119,895.80</b>	<b>61,104.63</b>	<b>67,323.79</b>	<b>128,428.42</b>
<b>RESULTADO DEL PERIODO</b>	<b>(500,480.99)</b>	<b>(442,270.51)</b>	<b>(942,751.50)</b>	<b>(57,394.61)</b>	<b>(50,719.10)</b>	<b>(108,113.70)</b>

Fuente: Gerencia de Supervisión y Control de Instituciones de la Intendencia del SPP, Superintendencia de Pensiones





-



CUADRO No. 59

## SISTEMA DE AHORRO PARA PENSIONES

PARTICIPACION ACCIONARIA EN EL CAPITAL SOCIAL SUSCRITO DE AFP CONFIA, S.A.  
( 31 de diciembre de 2000 )

NOMBRE	NACIONALIDAD	ACCIONES SUSCRITAS	CAPITAL SUSCRITO	PARTICIPACION
<b>TOTAL</b>		<b>875,000</b>	<b>87,500,000</b>	<b>100.00%</b>
CITIBANK OVERSEAS INVESTMENT CORPORATION	Estadounidense	390,510	39,051,000	44.63%
CITI INVERSIONES, S.A. DE C.V.	Salvadoreña	426,350	42,635,000	48.73%
BIENES Y SERVICIOS, S.A. DE C.V.	Salvadoreña	24,270	2,427,000	2.77%
GRUPO FINANCIERO CUSCATLAN, S.A. DE C.V.	Salvadoreña	24,270	2,427,000	2.77%
Roberto Henderson Murray Meza	Salvadoreña	600	60,000	0.07%
Ricardo Harol Kriete Avila	Salvadoreña	600	60,000	0.07%
José Alberto Samayoa Rivas	Salvadoreña	600	60,000	0.07%
Enrique Antonio Luna Rochardt	Salvadoreña	600	60,000	0.07%
José Alberto Joaquín Gómez Aguirreureta	Salvadoreña	600	60,000	0.07%
Arturo Claudio Enea Tona	Salvadoreña	600	60,000	0.07%
Edwin Henry Sagrera Bogle	Salvadoreña	6,000	600,000	0.69%

Fuente: Gerencia de Registro Público del SAP.

CUADRO No. 60

## SISTEMA DE AHORRO PARA PENSIONES

PARTICIPACION ACCIONARIA EN EL CAPITAL SOCIAL SUSCRITO DE AFP CRECER, S.A.  
(AL 31 DE DICIEMBRE DE 2000)

NOMBRE	NACIONALIDAD	ACCIONES SUSCRITAS	CAPITAL SUSCRITO	PARTICIPACION
<b>TOTAL</b>		<b>2,750,000</b>	<b>275,000,000</b>	<b>100%</b>
ARGENTARIA PARTICIPACIONES FINANCIERAS, S.A.	Española	634,615	63,461,500	23.08%
BBV PENSIONES, S.A. ENTIDAD GESTORA DE FONDOS DE PENSIONES.	Española	528,000	52,800,000	19.20%
PROVIDA INTERNACIONAL, S.A.	Chilena	522,500	52,250,000	19.00%
CORPORACION EXCELENCIA, S.A. DE C.V.	Salvadoreña	209,000	20,900,000	7.60%
VALORES DE EL SALVADOR, S.A.	Salvadoreña	209,000	20,900,000	7.60%
FONDO UNIVERSAL, S.A.	Salvadoreña	200,118	20,011,750	7.28%
Francisco Ernesto Fernández Holmann	Nicaragüense	192,500	19,250,000	7.00%
INTERNATIONAL FINANCE CORPORATION	Estadounidense	94,050	9,405,000	3.42%
Mario valle	Salvadoreña	45,667	4,566,650	1.66%
CORPORACION BAN-CO, S.A. DE C.V.	Salvadoreña	25,385	2,538,500	0.92%
Abraham Rodríguez	Salvadoreña	15,466	1,546,600	0.56%
Benjamin Trabanino Llobell	Salvadoreña	11,704	1,170,400	0.43%
José Nuila fuentes	Salvadoreña	11,704	1,170,400	0.43%
Miguel Arturo Dueñas Herrera	Salvadoreña	11,704	1,170,400	0.43%
Sergio Adolfo Raskosky Holmann	Nicaragüense	11,000	1,100,000	0.40%
Romeo Manuel Rivera Forin	Salvadoreña	5,500	550,000	0.20%
CONSULTORES DE PENSIONES BBV, S.A.	Española	5,500	550,000	0.20%
ALGORTA, S.A.	Española	5,500	550,000	0.20%
OCCIVAL, S.A.	Española	5,500	550,000	0.20%
CIDESSA UNO, S.L.	Española	5,500	550,000	0.20%
José nicolas Astacio	Salvadoreña	29	2,900	0.00%
Jorge Alfonso Sablah Siri	Salvadoreña	29	2,900	0.00%
Jose Roberto Trigueros Salaverria	Salvadoreña	15	1,500	0.00%
Roberto Antonio Goodall Galdamez	Salvadoreña	15	1,500	0.00%

Fuente: Gerencia de Registro Público del SAP.



CUADRO No. 61

## SISTEMA DE AHORRO PARA PENSIONES

PARTICIPACION ACCIONARIA EN EL CAPITAL SOCIAL SUSCRITO DE AFP PROFUTURO, S.A.  
(AL 31 DE DICIEMBRE DE 2000)

NOMBRE	NACIONALIDAD	ACCIONES SUSCRITAS	CAPITAL SUSCRITO	PARTICIPACION
<b>TOTAL</b>		<b>370,000</b>	<b>37,000,000</b>	<b>100%</b>
Corporación Nacional de Inversiones, S.A. de C.V.	Salvadoreña	93,828	9,382,800	25.36%
DISEÑO, SUPERVISION, CONSTRUCCIONES, S.A. DE C.V.	Salvadoreña	37,500	3,750,000	10.14%
A.Q.S.A., S.A. DE C.V.	Salvadoreña	37,500	3,750,000	10.14%
Armando Bukele Kattan	Salvadoreña	37,410	3,741,000	10.11%
Ramón Quintanilla Figueroa	Salvadoreña	35,287	3,528,700	9.54%
Carlos Enrique Corado Lanza	Salvadoreña	24,148	2,414,800	6.53%
Mercedes Patricia Lazo de Parras	Salvadoreña	22,188	2,218,800	6.00%
Alfonso Tomás Carbonel	Salvadoreña	21,087	2,108,700	5.70%
José Ricardo Perdomo Aguilar	Salvadoreña	13,987	1,398,700	3.78%
Avance Ingenieros, S.A. de C.V.	Salvadoreña	9,250	925,000	2.50%
Eduardo Chacón Borja	Salvadoreña	7,400	740,000	2.00%
Fredis Vásquez Jovel	Salvadoreña	4,778	477,800	1.29%
Oscar Mauricio Jaimes	Salvadoreña	3,283	328,300	0.89%
Edgar Omar Solórzano Linares	Salvadoreña	2,625	262,500	0.71%
Eduardo Montes Granados	Salvadoreña	2,217	221,700	0.60%
Carlos Alberto Santos Melgar	Salvadoreña	2,200	220,000	0.59%
UNINVERSIONES, S.A. DE C.V.	Salvadoreña	2,010	201,000	0.54%
Hugo Barrientos, S.A. de C.V.	Salvadoreña	1,687	168,700	0.46%
José Mario Olmedo Barata	Salvadoreña	1,510	151,000	0.41%
José Othmaro Apontes Cuéllar	Salvadoreña	1,000	100,000	0.27%
Wilfredo Martínez Cuéllar	Salvadoreña	1,000	100,000	0.27%
AMSA INGENIEROS, S.A. DE C.V.	Salvadoreña	1,000	100,000	0.27%
Leonel Avilés y Asociados	Salvadoreña	1,000	100,000	0.27%
Jorge Arturo Pacheco	Salvadoreña	1,000	100,000	0.27%
INMARCA, S.A. DE C.V.	Salvadoreña	580	58,000	0.16%
Carlos Deras Barillas	Salvadoreña	500	50,000	0.14%
Eleuterio Alfaro Guzmán	Salvadoreña	368	36,800	0.10%
Oscar Armando Hernández	Salvadoreña	367	36,700	0.10%
Sindicato de la Industria Eléctrica de El Salvador, Seccional Del Sur.	Salvadoreña	239	23,900	0.06%
Félix Blanco	Salvadoreña	220	22,000	0.06%
Janeth Mabel Brenes Medrano	Salvadoreña	213	21,300	0.06%
Joaquín Alonso Campos	Salvadoreña	202	20,200	0.05%
SAMER, S.A. DE C.V.	Salvadoreña	187	18,700	0.05%
Sindicato de Trabajadores del Sector Eléctrico.	Salvadoreña	180	18,000	0.05%
ACETUR RUTA 34 DE R.L.	Salvadoreña	118	11,800	0.03%
Rafael Antonio Aguilar Jovel	Salvadoreña	105	10,500	0.03%
David Gonzalo Cabezas Flores	Salvadoreña	100	10,000	0.03%
Rolando Alfonso Hernández Zepeda	Salvadoreña	100	10,000	0.03%
Sindicato de la Industria Eléctrica de El Salvador, Seccional CLESA.	Salvadoreña	87	8,700	0.02%
José Francisco Samayoa Guerrero	Salvadoreña	58	5,800	0.02%
Patricia Sevilla Calderón	Salvadoreña	53	5,300	0.01%
José Orlando Hernández Duarte	Salvadoreña	50	5,000	0.01%
Marta Alicia Reyes de Ramos	Salvadoreña	37	3,700	0.02%
Vilma Esperanza Benítez Reyes	Salvadoreña	37	3,700	0.01%



Jorge Antonio Mendez	Salvadoreña	31	3,100	0.01%
Joaquín Soriano	Salvadoreña	24	2,400	0.01%
Delmy Cisneros de Morales	Salvadoreña	22	2,200	0.01%
Isidro Benítez Interiano	Salvadoreña	20	2,000	0.01%
Julio César Cordero	Salvadoreña	20	2,000	0.01%
Soledad Patricia Peralta	Salvadoreña	19	1,900	0.01%
Miguel Angel Molina Alemán	Salvadoreña	19	1,900	0.01%
Claudia Rocío Rodríguez	Salvadoreña	17	1,700	0.01%
Juan Carlos Escoto Chamorro	Salvadoreña	15	1,500	0.00%
Isaac Guerra	Salvadoreña	13	1,300	0.00%
Rosa Estela Palacios Guzmán	Salvadoreña	13	1,300	0.00%
Jaime Roberto Cadenas Sánchez	Salvadoreña	13	1,300	0.01%
Carlos Balmore Chavez Servano	Salvadoreña	13	1,300	0.00%
Claudia María Anaya Basil	Salvadoreña	13	1,300	0.00%
Elida Aurora Adriano Montecinos	Salvadoreña	12	1,200	0.00%
Amadeo Mata Zúñiga	Salvadoreña	12	1,200	0.00%
José Miguel Saavedra	Salvadoreña	11	1,100	0.00%
Jorge Eleazar López Bermudez	Salvadoreña	10	1,000	0.00%
Edwin Emilio Velásquez Herrera	Salvadoreña	10	1,000	0.00%
Domingo Alemán Díaz	Salvadoreña	10	1,000	0.00%
Misael Varela Franco	Salvadoreña	10	1,000	0.00%
Juan Bautista Amaya	Salvadoreña	10	1,000	0.00%
Pedro Antonio Flores Obando	Salvadoreña	10	1,000	0.00%
José Roberto Cuéllar	Salvadoreña	10	1,000	0.00%
Ramón Baltazar Moreno Guevara	Salvadoreña	10	1,000	0.00%
Carlos Preza Rodríguez	Salvadoreña	10	1,000	0.00%
Manuel Antonio Araujo	Salvadoreña	10	1,000	0.00%
Ricardo Martínez	Salvadoreña	10	1,000	0.00%
Genaro Ramírez	Salvadoreña	10	1,000	0.00%
Armando Antonio Orellana	Salvadoreña	8	800	0.00%
Santiago López Cortez	Salvadoreña	8	800	0.00%
Luis Eduardo Melgar	Salvadoreña	8	800	0.00%
Erika Leticia Lazo Hernández	Salvadoreña	8	800	0.00%
Sandra Beatriz Mendoza	Salvadoreña	8	800	0.00%
Blanca Elena de Gustave	Salvadoreña	8	800	0.00%
Humberto Alexander López	Salvadoreña	8	800	0.00%
Miguel Angel Reyes	Salvadoreña	8	800	0.00%
Ana Cecilia Araniva de Orellana	Salvadoreña	8	800	0.00%
Juana Maritza Moraga García	Salvadoreña	8	800	0.00%
Luis Salvador Muñoz Mendoza	Salvadoreña	8	800	0.00%
Manuel Israel Díaz Del Cid	Salvadoreña	8	800	0.00%
Carlos Adolfo Ruiz Requeno	Salvadoreña	8	800	0.00%
Luis Alonso Machado	Salvadoreña	8	800	0.00%
Marco Tulio Interiano Aceituno	Salvadoreña	8	800	0.00%
Jorge Alberto Rodríguez Pérez	Salvadoreña	8	800	0.00%
Mario Florentino Lazo	Salvadoreña	8	800	0.00%
René Arnoldo Bonilla González	Salvadoreña	8	800	0.00%
Carlos Manuel Marín Guevara	Salvadoreña	8	800	0.00%
René de Jesús Calderón Flores	Salvadoreña	8	800	0.00%
José Leonel Martínez Guevara	Salvadoreña	8	800	0.00%
José Alfredo Rivera	Salvadoreña	8	800	0.00%
Rafael Campos Pereira	Salvadoreña	8	800	0.00%
Carlos Humberto Sosa Melgar	Salvadoreña	7	700	0.00%
Ronald Rubín Amilcar Zelaya R.	Salvadoreña	7	700	0.00%
Ana Guadalupe Flores Rojas	Salvadoreña	7	700	0.00%
Ana Leonor Juárez	Salvadoreña	7	700	0.00%
Ronald Geovani Salguero	Salvadoreña	7	700	0.00%



Silvia Pineda Martínez	Salvadoreña	7	700	0.00%
Geovanni Angiolino Dell Arciprete	Salvadoreña	7	700	0.00%
Renato Oswaldo Bonilla Burgos	Salvadoreña	6	600	0.00%
Vilma Dinora Zelaya de López	Salvadoreña	6	600	0.00%
Roger Ubaldo Flores	Salvadoreña	6	600	0.00%
Oscar Wilfredo Villalta Olivar	Salvadoreña	6	600	0.00%
José Nilo Díaz Del Cid	Salvadoreña	6	600	0.00%
Adelo Gallegos Galdámez	Salvadoreña	6	600	0.00%
Hugo Arnulfo López Acosta	Salvadoreña	6	600	0.00%
Carlos Alfredo Navas Monterrosa	Salvadoreña	6	600	0.00%
Rafael Ernesto Solís Díaz	Salvadoreña	6	600	0.00%
Raúl Antonio Guardado Gallegos	Salvadoreña	6	600	0.00%
Rafael Antonio Castro Franco	Salvadoreña	6	600	0.00%
José Erasmo Villalta Bonilla	Salvadoreña	6	600	0.00%
Douglas Alfredo Ortíz Martínez	Salvadoreña	6	600	0.00%
Jorge Francisco Méndez Durán	Salvadoreña	6	600	0.00%
José Antonio Martínez Vásquez	Salvadoreña	6	600	0.00%
Víctor Guillermo Martínez	Salvadoreña	6	600	0.00%
Carlos Antonio Dueñas Guirola	Salvadoreña	6	600	0.00%
Carlos Ernesto Martínez	Salvadoreña	6	600	0.00%
Rigoberto Ochoa Aguilar	Salvadoreña	6	600	0.00%
Antonio Solórzano Hernández	Salvadoreña	6	600	0.00%
Federico Eliazar Villafranco	Salvadoreña	6	600	0.00%
Román Edgar Villafranco Quijada	Salvadoreña	6	600	0.00%
Salomón Adalberto Hernández Escobar	Salvadoreña	6	600	0.00%
Rodolfo Rivas Linares	Salvadoreña	6	600	0.00%
Luis Alfredo García	Salvadoreña	6	600	0.00%
Jesús Egberto Magaña	Salvadoreña	6	600	0.00%
José Favio Avilés	Salvadoreña	6	600	0.00%
Juan José Burgos Rivas	Salvadoreña	6	600	0.00%
José Entimo Orellana Salgado	Salvadoreña	5	500	0.00%
Leandro Antonio Orellana Rodríguez	Salvadoreña	5	500	0.00%
Nelson Orlando Campos Sánchez	Salvadoreña	4	400	0.00%
María Zenaida Leiva de Recinos	Salvadoreña	4	400	0.00%
Maximiliano Pineda Canjura	Salvadoreña	4	400	0.00%
Marco Tulio Rivera Ramos	Salvadoreña	4	400	0.00%
Ricardo Odir Alvarez	Salvadoreña	4	400	0.00%
Vielman Leonel Girón	Salvadoreña	4	400	0.00%
Geremías Galdámez	Salvadoreña	4	400	0.00%
José Antonio Gómez	Salvadoreña	4	400	0.00%
Miriam Montano Mejía	Salvadoreña	4	400	0.00%
Raúl Alberto Alvarenga	Salvadoreña	4	400	0.00%
Carlos Calderón Aguilar	Salvadoreña	4	400	0.00%
Reynaldo Villanueva	Salvadoreña	4	400	0.00%
José Othmaro León León	Salvadoreña	4	400	0.00%
Rubidia Olimpia Vásquez de Deras	Salvadoreña	4	400	0.00%
Luis Angel Antonio Amaya	Salvadoreña	4	400	0.00%
Santiago Valladares Morales	Salvadoreña	4	400	0.00%
Agustín López Merino	Salvadoreña	4	400	0.00%
Ana Irma Melgar	Salvadoreña	4	400	0.00%
Mori Portillo Zelaya	Salvadoreña	4	400	0.00%
Saúl Alfredo Alemán Ramírez	Salvadoreña	4	400	0.00%
María Elena Cuéllar de Turcios	Salvadoreña	4	400	0.00%
Miguel Angel Henríquez Serrano	Salvadoreña	4	400	0.00%
Rosa Lidia Arreaga de Cortez	Salvadoreña	4	400	0.00%
Douglas Antonio Alemán Ramírez	Salvadoreña	4	400	0.00%
Gloria Aracely Cristales de Villafranco	Salvadoreña	4	400	0.00%



Elmer Alexander Roldán Canales	Salvadoreña	4	400	0.00%
Bertilo Antonio Muñoz Figueroa	Salvadoreña	4	400	0.00%
Ernesto Montoya Ramos	Salvadoreña	4	400	0.00%
Raúl Pérez Menjivar	Salvadoreña	4	400	0.00%
Sergio Rodríguez Meléndez	Salvadoreña	4	400	0.00%
José Armando Menjívar Melara	Salvadoreña	4	400	0.00%
Sergio López	Salvadoreña	4	400	0.00%
Isabel Menjivar	Salvadoreña	4	400	0.00%
Sergio Antonio Rodríguez Morán	Salvadoreña	4	400	0.00%
Carlos Antonio Rodríguez Morán	Salvadoreña	4	400	0.00%
José Anibal Orellana	Salvadoreña	4	400	0.00%
Amalia Girón Jaime	Salvadoreña	4	400	0.00%
José Efraín Quezada Ortiz	Salvadoreña	4	400	0.00%
Moisés Amaya	Salvadoreña	4	400	0.00%
Carlos Luis Romero Pereira	Salvadoreña	4	400	0.00%
Alexander Otoniel Romero Díaz	Salvadoreña	4	400	0.00%
Wilfredo Díaz Vásquez	Salvadoreña	4	400	0.00%
José Erlindo Chávez Pineda	Salvadoreña	4	400	0.00%
Nicolás Aguilar Juárez	Salvadoreña	4	400	0.00%
José Angel Erasmo Rivera Ramos	Salvadoreña	4	400	0.00%
Oscar Armando Aguilar Hernández	Salvadoreña	4	400	0.00%
Juan Remberto Hernández	Salvadoreña	4	400	0.00%
María Ester Morales de Mata	Salvadoreña	4	400	0.00%
Efraín Trigueros Martínez	Salvadoreña	4	400	0.00%
Eduardo Alberto Castillo	Salvadoreña	4	400	0.00%
Neftalí Efraín Pineda Fermán	Salvadoreña	4	400	0.00%
Miguel Antonio Jiménez Caballero	Salvadoreña	3	300	0.00%
René Elenilson Mejía cortéz	Salvadoreña	3	300	0.00%
Karla Guadalupe Alfaro	Salvadoreña	3	300	0.00%
Nuria Margarita Vidal de Machuca	Salvadoreña	3	300	0.00%
Maritza América Ayala Mejía.	Salvadoreña	3	300	0.00%
Reina Doribel Argueta de Corcio	Salvadoreña	3	300	0.00%
Rebeca Nohemy Nuñez Calderón	Salvadoreña	2	200	0.00%
Angel Américo Pineda	Salvadoreña	2	200	0.00%
Agueda Erminda Iraheta Rivas	Salvadoreña	2	200	0.00%
Rina Idalia Ruíz de Molina	Salvadoreña	2	200	0.00%
José Luis Armando Sosa	Salvadoreña	2	200	0.00%
Aracely Veneranda Varela Paredes	Salvadoreña	2	200	0.00%
Orlando Atilio Avila	Salvadoreña	2	200	0.00%
Saúl Antonio Deras Alvarado	Salvadoreña	2	200	0.00%
José Adán Solís Díaz	Salvadoreña	2	200	0.00%
Yolanda Rivas de Ayala	Salvadoreña	2	200	0.00%
María Alicia Monroy	Salvadoreña	2	200	0.00%
Guillermo Antonio Mejía Martell	Salvadoreña	2	200	0.00%
José Angel Reyes Castillo	Salvadoreña	2	200	0.00%
Mario Francisco Martínez González	Salvadoreña	2	200	0.00%
José Mauricio Durán Cubías	Salvadoreña	2	200	0.00%
Francisco Hernán Velasco Hernández	Salvadoreña	2	200	0.00%
José Romero	Salvadoreña	2	200	0.00%
Maximiliano Martínez Orellana	Salvadoreña	2	200	0.00%
Oscar Ferdinando Alvarado	Salvadoreña	2	200	0.00%
Pedro Antonio Iraheta Quintanilla	Salvadoreña	2	200	0.00%
Higinio Comejo	Salvadoreña	2	200	0.00%
Jorge Alfaro	Salvadoreña	2	200	0.00%
José Vicente Arévalo	Salvadoreña	2	200	0.00%
Joaquín Otmaro Panilla	Salvadoreña	2	200	0.00%
José Cupertino Amaya Cruz	Salvadoreña	2	200	0.00%

Superintendencia de Pensiones



Manuel de Jesús Nuñez	Salvadoreña	2	200	0.00%
Nelson Campos Ayala	Salvadoreña	2	200	0.00%
Luis Alonso Castro	Salvadoreña	2	200	0.00%
Víctor Manuel Ramos	Salvadoreña	2	200	0.00%
Gilberto Gabino Duke Soto	Salvadoreña	2	200	0.00%
José Ricardo Escobar Calles	Salvadoreña	2	200	0.00%
Hernán Humberto Argueta Orantes	Salvadoreña	2	200	0.00%
José Mártir Franco Aguilar	Salvadoreña	2	200	0.00%
José Abraham Carballo	Salvadoreña	2	200	0.00%
Esteban Enrique Flores	Salvadoreña	2	200	0.00%
Francisco Héctor Ferrufino	Salvadoreña	2	200	0.00%
Thelma Maribel Campos	Salvadoreña	2	200	0.00%
Ermelinda Andrade Benavides	Salvadoreña	2	200	0.00%
Omar Orlando Henríquez	Salvadoreña	2	200	0.00%
Donato Alberto Villalta	Salvadoreña	2	200	0.00%
Saúl Isaías Benítez	Salvadoreña	2	200	0.00%
José Tomás Martínez	Salvadoreña	2	200	0.00%
Ricardo Alfredo Ayala	Salvadoreña	2	200	0.00%
María Olimpia Martínez	Salvadoreña	2	200	0.00%
Aura Delmi Castro de Molina	Salvadoreña	2	200	0.00%
Oscar Elpidio Reyes Mancía	Salvadoreña	2	200	0.00%
José Elías Hernández Lazo	Salvadoreña	2	200	0.00%
Nelson Alberto Chacón	Salvadoreña	2	200	0.00%
José Hugo Pérez Martínez	Salvadoreña	2	200	0.00%
Carlos René Orellana Rodríguez	Salvadoreña	2	200	0.00%
Francisco Hernán Espinoza Barillas	Salvadoreña	2	200	0.00%
José Gabriel Román	Salvadoreña	2	200	0.00%
Rafael Ernesto Mezquita	Salvadoreña	2	200	0.00%
José Antonio Tenas	Salvadoreña	2	200	0.00%
Oscar Saúl Acosta Mojica	Salvadoreña	2	200	0.00%
Fredy Edgardo Padilla	Salvadoreña	2	200	0.00%
Julio Ernesto González	Salvadoreña	2	200	0.00%
Leonel Hermógenes Rivera	Salvadoreña	2	200	0.00%
Nelson Antonio Hernández	Salvadoreña	2	200	0.00%
Félix Antonio Rodríguez	Salvadoreña	2	200	0.00%
Mario Velásquez Olivares	Salvadoreña	2	200	0.00%
Mayra Yanira Velásquez Monchez	Salvadoreña	2	200	0.00%
Marlon Alexander Velasquez Monchez	Salvadoreña	2	200	0.00%
Zoila Esperanza Morataya Peña	Salvadoreña	2	200	0.00%
Tito Orlando Ruiz Padilla	Salvadoreña	2	200	0.00%
José Vicente Castellanos Castellanos	Salvadoreña	2	200	0.00%
Tomás Fonseca Valencia	Salvadoreña	2	200	0.00%
Máximo Escamilla Sosa	Salvadoreña	2	200	0.00%
Rafael Antonio Onofre Iraheta	Salvadoreña	2	200	0.00%
Rodolfo Osmar Pineda	Salvadoreña	2	200	0.00%
Medardo León León	Salvadoreña	2	200	0.00%
Salvador Escamilla Sosa	Salvadoreña	2	200	0.00%
Gabriel Reyes Reyes	Salvadoreña	2	200	0.00%
Adelina Roger de Arias	Salvadoreña	2	200	0.00%
José Reinaldo Chicas	Salvadoreña	2	200	0.00%
José Orlando Castellanos Castellanos	Salvadoreña	2	200	0.00%
Jaime Humberto Solórzano Cartagena	Salvadoreña	2	200	0.00%
Antonia de Jesús Pineda de Parada	Salvadoreña	2	200	0.00%
José David Urías Castro	Salvadoreña	2	200	0.00%
Carlos Wilfredo Sánchez Vargas	Salvadoreña	2	200	0.00%
José Luis Pacheco Solórzano	Salvadoreña	2	200	0.00%
Víctor Alejandro Marroquín	Salvadoreña	2	200	0.00%

Superintendencia de Pensiones



Ana Teresa Marroquín López	Salvadoreña	2	200	0.00%
Wil Fredy Martínez	Salvadoreña	2	200	0.00%
José Iván Orellana Hernández	Salvadoreña	2	200	0.00%
Humbertina Lazo de Fermán	Salvadoreña	2	200	0.00%
José Gonzalo Perez Castillo	Salvadoreña	2	200	0.00%
Marta Edith Chevez	Salvadoreña	2	200	0.00%
Yolanda Gámez de Comejo	Salvadoreña	2	200	0.00%
Reynaldo Arriaza Sorto	Salvadoreña	2	200	0.00%
Reynaldo de Jesús Iraheta	Salvadoreña	2	200	0.00%
Carmen del Rosario Girón	Salvadoreña	2	200	0.00%
Angel María Rivera	Salvadoreña	2	200	0.00%
Ramón Antonio Bautista Melgar	Salvadoreña	2	200	0.00%
Raúl Armando Ramírez	Salvadoreña	2	200	0.00%
Carlos Ernesto Najarro	Salvadoreña	2	200	0.00%
Ana Julia Melgar de Castro	Salvadoreña	2	200	0.00%
Nelson Esaú Martínez	Salvadoreña	2	200	0.00%
CENDIMOR	Salvadoreña	2	200	0.00%
Ernesto Escobar Cabrera	Salvadoreña	2	200	0.00%
Juan Pablo Quezada	Salvadoreña	2	200	0.00%
Carlos Uriel Santos Hernández	Salvadoreña	2	200	0.00%
Carlos René Figueroa	Salvadoreña	2	200	0.00%
René Francisco Murcia Chávez	Salvadoreña	2	200	0.00%
Angel Inocencio Mata Vásquez	Salvadoreña	2	200	0.00%
Orlando Vásquez Vásquez	Salvadoreña	2	200	0.00%
Saúl Vásquez Vásquez	Salvadoreña	2	200	0.00%
José David Quijada Hernández	Salvadoreña	2	200	0.00%
José Alfonso Romero Morales	Salvadoreña	2	200	0.00%
José Angel Pineda Murcia	Salvadoreña	2	200	0.00%
Dina Raquel Cisneros de Figueroa	Salvadoreña	2	200	0.00%
José Armando Villanueva Hernández	Salvadoreña	2	200	0.00%
Jesús Galdámez	Salvadoreña	2	200	0.00%
Daniel Rufino Vega	Salvadoreña	2	200	0.00%
Alexander Wigberto Avilez Felizari	Salvadoreña	2	200	0.00%
José Ricardo Fernández	Salvadoreña	2	200	0.00%
Berta de las Mercedes Pérez v. de Arévalo	Salvadoreña	2	200	0.00%
Vilma Nery Martínez Tejada	Salvadoreña	2	200	0.00%
Mario Dagoberto Minero Martínez	Salvadoreña	2	200	0.00%
Benjamín Landaverde Aguilar	Salvadoreña	2	200	0.00%
Carlos Elías Velasco Rodríguez	Salvadoreña	2	200	0.00%
Juan Miguel Godoy Bolaños	Salvadoreña	2	200	0.00%
Leandro de Jesús Montejo Alvarez	Salvadoreña	2	200	0.00%
Abel Roca Medina	Salvadoreña	2	200	0.00%
Lizeth Arely Espino Ortega	Salvadoreña	2	200	0.00%
Mercedes Rufina López de Torres	Salvadoreña	2	200	0.00%
José Cristobal Morán Mendoza	Salvadoreña	2	200	0.00%
Alex Humberto Gallardo Ortiz	Salvadoreña	2	200	0.00%
Roberto Enrique Vila Galeano	Salvadoreña	2	200	0.00%
Raymundo Salvador Díaz Larreynaga	Salvadoreña	2	200	0.00%
María Guadalupe Palacios	Salvadoreña	1	100	0.00%
Cristina Josefina Zuniga Sosa	Salvadoreña	1	100	0.00%
Rosa Miriam Orellana Miranda	Salvadoreña	1	100	0.00%
José Tobías Cartagena Guardado	Salvadoreña	1	100	0.00%

Fuente: Gerencia de Registro Público del SAP.



CUADRO No. 62

## SISTEMA DE AHORRO PARA PENSIONES

NOMINA DE DIRECTORES DE LAS ADMINISTRADORAS DE FONDOS DE PENSIONES  
(Al 31 de diciembre de 2000)

AFP	CARGO	PROPIETARIO	SUPLENTE
CONFIA	Director Presidente	Edwin Henry Sagrera Bogle	Ricardo Harol Kriete Avila
	Director Secretario	Arturo Claudio Enea Tona	Vacante
	Primer Director	Robert Henderson Murray Meza	Alejandro Félix Cristiani Llach
	Segundo Director	Roberto Edgardo Bettaglio Castro	Máximo Rafael Vidal Espallat
	Tercer Director	Jaime Valencia Villa	Enrique Antonio Luna Roshardt
CRECER	Director Presidente	Enrique Arranz Abad	Bernabé Pérez Martínez
	Director Secretario	Francisco Javier Palacios Aroca	Vacante
	Tercer Director Propietario	José Carlos Pla Royo	Eduardo Fernando Lombardía Lorenzo
	Cuarto Director Propietario	Alejandro Blanco Martínez	Antonio Sánchez García
	Quinto Director Propietario	Juan Carlos Reyes Madríaza	Mario Juan Claudio Picero Castro
	Sexto Director Propietario	César David Gómez Requena	Eduardo Vidal Pérez
	Séptimo Director Propietario	Leonardo Jorquera Sánchez	Mario Francisco González Ramos
	Octavo Director Propietario	Francisco Ernesto Fernández Holmann	Romeo Manuel Rivera Fortín
	Noveno Director Propietario	Carlos Eduardo Oñate Muyschondt	Gabriel Simán Siri
	Décimo Director Propietario	Juan José Viaud Pérez	Manuel Enrique Arrieta Araujo
	Décimo Primero Director Propietario	Miguel Arturo Dueñas Herrera	Rodolfo Sánchez Giammattei
	Décimo Segundo Director Propietario	Vacante	Vacante
	Décimo Tercero Director Propietario	Martín León Gerson	Mark Baxter Alloway
PROFUTURO	Director Presidente:	Vacante	Vacante
	Director Vicepresidente:	Vacante	Carlos Enrique Corado Lanza
	Director Secretario:	Ramón Quintanilla Figueroa	Mercedes Patricia Lazo de Parras
	Primer Vocal:	Vacante	Vacante
	Segundo Vocal:	Oscar Mauricio Jaime	Vacante

Fuente: Gerencia de Registro Público del SAP, Superintendencia de Pensiones.

CUADRO No. 63

## SISTEMA DE AHORRO PARA PENSIONES

NOMINA DE GERENTES DE LAS ADMINISTRADORAS DE FONDOS DE PENSIONES  
(Al 31 DE DICIEMBRE DE 2000)

AFP	CARGO	NOMBRE
CONFIA	Gerente General	María Lourdes Arévalo de Sandoval
	Gerente Administrativo	Flor de María Rodríguez Herrera
	Gerente de Operaciones y Servicio al Cliente	Luis Diego Varaona Magaña
	Gerente Comercial	Carlos Marcelo Olano
	Gerente Financiero	Monica de la Hoya
	Gerente de Recursos Humanos	Alba Velásquez de Ibáñez
CRECER	Director de Administración y Finanzas	Emilio Molinos Camino
	Director de Operaciones y Sistemas	Vacante
	Director Comercial	Salvador Ernesto Martín Salazar
	Director de Recursos Humanos	Esteban Palmeros Gallardo
	Gerente de Gestión de Mercados	Vacante
	Gerente de Administración	Rolando Cisneros Pineda
	Gerente de Administración de Personal	Eduardo Luis Meléndez Romero
	Gerente de Gestión de Personal	Ana Julia Margarita Vásquez Palma
	Gerente de Organización	Frieda Gabriela Figueroa Calderón
	Gerente de Contabilidad	Dominga Yanira Buruca de Gallegos
	Gerente de Mercadeo y Servicios	Ana Margarita Molina Moisa
	Gerente de Desarrollo Comercial	Claudia María Rodríguez Argueta
	Gerente de Operaciones	Mabel María Cuéllar Rodríguez
	Gerente de Ventas Zona Central	Juan Mariano Olazabal Chávez
	Gerente de Ventas Zona Central	Octavio Augusto Morales Sanders
Gerente de Ventas Zona Occidental	Carlos Salinas Rivas	
Gerente de Ventas Zona Oriental	Ana Beatriz Chávez Sandoval de De Evián	
PROFUTURO	Sub Gerente de inversiones	Rubén Antonio Herrera Arévalo

Fuente: Gerencia de Registro Público del SAP, Superintendencia de Pensiones.



CUADRO No. 64

## SISTEMA DE AHORRO PARA PENSIONES

OFICINA CENTRAL Y AGENCIAS AUTORIZADAS DE AFP CONFIA, S.A.  
(Al 31 de diciembre de 2000)

NOMBRE DE LA AGENCIA	DIRECCION	NUMERO DE LIBRO DE TRASPASO
Agencia Juan Pablo II	Centro Comercial Capitán General Gerardo Barrios, local # 13, Alameda Juan Pablo II, San Salvador.	1000001
		1000002
		1000003
		1000004
		1000005
		1000006
Agencia San Miguel	4° Calle Oriente y 1° Avenida Norte, Edificio Logos, primer nivel locales 1 y 6, San Miguel	2000001
		2000002
Agencia Soyapango	Centro Comercial Plaza Soyapango local A-4, primer nivel, Bulevar del Ejército Nacional, San Salvador	3000001
		3000002
		3000003
		3000004
		3000005
		3000006
Agencia Santa Ana	Avenida Independencia Sur # 52, Santa Ana	4000001
		4000002
		4000003
Agencia Central	Alameda Manuel Enrique Araujo #3530, Colonia Escalón, San Salvador	5000001
		5000002
		5000003
		5000004
		5000005
		5000006
		5000007
Agencia Sonsonate	Centro Comercial Modelo Paseo 15 de Septiembre, Edificio A, Local No. 36, Sonsonate	6000001
		6000002
Agencia Usulután	Barrio El Calvario, Centro Comercial Araucaria, Lical 1-3, Planta Baja, Usulután.	7000001
Agencia Zacatecoluca	Avenida José Simeón Cañas Centro Comercial Argoz, local 6, Zacatecoluca, La Paz.	8000001
		8000002
Agencia Ahuachapán	1ª. Avenida Sur y 5ª. Calle Oriente N°. 4-1, Barrio Santa Cruz, Ahuachapán.	9000001
Agencia Merliot	Avenida El Boquerón y Calle Chiltipán No. 24A Locales A y B, Jardines de Merliot, Nueva San Salvador, La Libertad.	10000001
		10000002
Agencia EXPORTSALVA	Kilómetro 24 Carretera a Santa Ana, Edificio de las Oficinas de la Zona Franca Exportsalva, locales 1 y 2., Colón, La Libertad.	11000001
		11000002
		11000003
		11000004

Fuente: Gerencia de Registro Público del SAP, Superintendencia de Pensiones.



CUADRO No. 65

## SISTEMA DE AHORRO PARA PENSIONES

OFICINA CENTRAL Y AGENCIAS AUTORIZADAS DE AFP CRECER, S.A.  
(Al 31 DE DICIEMBRE DE 2000)

NOMBRE DE LA AGENCIA	DIRECCION	NUMERO DE LIBRO DE TRASPASO
Agencia Los Héroes	Boulevard de Los Héroes, Metrocentro San Salvador.	1000001
		1000002
		1000003
		1000004
		1000005
		1000006
Agencia San Miguel	Centro Comercial Galerías Jardín, local 8, Avenida Roosevelt, San Miguel.	2000001
		2000002
Agencia Santa Ana	Edificio Tomas Regalado local C-3, Santa Ana	3000001
		3000002
		3000003
		3000004
Agencia Soyapango	Centro Comercial Soyapango local B-13, Boulevard del Ejercito Nacional, San Salvador.	5000001
		5000002
		5000003
		5000004
Agencia Maya	Kilómetro 10 de la carretera a Santa Tecla, Edificio Romena, Nueva San Salvador, La Libertad.	6000001
		6000002
Agencia San Andrés	Centro Comercial San Andrés, desvío a San Juan Opico, La Libertad.	7000001
		7000002
Agencia Usulután	Calle Federico Penado, Edificio Andalucía, No. 4, Local 3, Usulután.	8000001
		8000002
Agencia Zacatecoluca	Avenida Juan Vicente Villacorta y 7ª. Calle Oriente No. 7, Zacatecoluca, La Paz.	9000001
Agencia Ilopango	Boulevard San Bartolo y Pasaje San Marcelino No. 56, "A", Ilopango, San Salvador.	10000001
Agencia Santa Elena	Boulevard Sur, Calle Hueytepec, Urbanización Santa Elena Antiguo Cuscatlán, La Libertad.	11000001
Agencia Roosevelt	Alameda Roosevelt y 57 Avenida Norte, No. 2940, San Salvador.	12000001
		12000002
Agencia Sonsonate	Centro Comercial El Modelo, Segundo Nivel, Edificio B, Local No. 8, Sonsonate.	13000001
Agencia Don Rúa	5ª. Avenida Norte, Centro Comercial Guadalupe, Locales 3 y 4, Primer Nivel, San Salvador.	14000001
		14000002
Agencia San Miguel Roosevelt	Avenida Roosevelt Norte, entre 8a. Y 10a. Calle Poniente, San Miguel.	15000001

Fuente: Gerencia de Registro Público del SAP, Superintendencia de Pensiones.

CUADRO No. 66

## SISTEMA DE AHORRO PARA PENSIONES

OFICINA CENTRAL Y AGENCIA AUTORIZADA DE AFP PROFUTURO, S.A.  
(Al 31 DE DICIEMBRE DE 2000)

NOMBRE DE LA AGENCIA	DIRECCION	NUMERO DE LIBRO DE TRASPASO
Agencia Central	Edificio Carbonel No. 1, Km. 4 ½ Alameda Dr. Manuel Enrique Araujo, San Salvador.	1000001

Fuente: Gerencia de Registro Público del SAP, Superintendencia de Pensiones.



CUADRO No. 67

## SISTEMA DE AHORRO PARA PENSIONES

SOCIEDADES DE SEGUROS INSCRITAS EN EL REGISTRO PUBLICO  
(Al 31 de diciembre de 2000)

NOMBRE	REPRESENTANTE LEGAL	DIRECCION	TELEFONO
SEGUROS UNIVERSALES, S.A. SEGUROS DE PERSONAS.	Enrique García Prieto	Paseo General Escalón y 81 Avenida Norte, Colonia Escalón, San Salvador.	263-7000
LA CENTRAL DE SEGUROS Y FIANZAS, S.A.	Víctor Silhy Zacarías	Avenida Olímpica No. 3333, San Salvador.	279-3544
INTERNACIONAL DE SEGUROS, S.A.	Edgar Edmundo Ortíz	79 Avenida Norte No. 521, Col. Escalón, San Salvador	263-3611
LA CENTRO AMERICANA, S.A. *	Rufino Garay h.	Alameda Roosevelt, No. 31-07, San Salvador.	298-6666
SEGUROS E INVERSIONES S.A.	Alfredo Félix Cristiani B.	Carretera Panamericana Km. 10 ½, Nueva San Salvador, La Libertad.	229-8888
ASEGURADORA POPULAR, S.A. *	Carlos Armando Lahud	Paseo General Escalón, No. 5338, Col. Escalón, San Salvador.	263-0700
ASEGURADORA SUIZA SALVADOREÑA, S.A.	Mauricio Cohen	Alameda Dr. Manuel Enrique Araujo, Calle La Reforma, Plaza Suiza, Col. San Benito, San Salvador.	298-5222
COMPAÑIA GENERAL DE SEGUROS, S.A.	José Gustavo Belismelis Vides	Calle Loma Linda, No. 223, Colonia San Benito, San Salvador.	279-3777
SEGUROS DEL PACIFICO, S.A.	Alfredo Chedrauí Siade	Avenida Olímpica y 71 Avenida Sur, No. 3675, Colonia Escalón, San Salvador.	298-2302
AIG UNION Y DESARROLLO, S.A.	Ramón Avila Quehl	Calle Loma Linda, No. 265, Colonia San Benito, San Salvador.	298-5455
LA PRINCIPAL, S.A. SEGURO DE PERSONAS	Sergio Catani Papini	Calle Loma Linda No. 223, Colonia San Benito San Salvador.	223-0711
SISA VIDA, S.A. SEGUROS DE PERSONAS	Alfredo Félix Cristiani B.	Carretera Panamericana Km. 10 ½, Centro Financiero SISA, Nueva San Salvador, La Libertad.	229-9000
AIG, S.A. SEGUROS DE PERSONAS	Ramón Avila Quehl	Calle Loma Linda No. 265, Colonia San Benito, San Salvador.	298-5455

\* No cumple con la doble calificación de riesgo, según el Art. 89 de la Ley del SAP  
Fuente: Gerencia de Registro Público del SAP, Superintendencia de Pensiones.

CUADRO No. 68

## SISTEMA DE AHORRO PARA PENSIONES

AGENCIAS DE PUBLICIDAD INSCRITAS EN EL REGISTRO PUBLICO  
(Al 31 de diciembre de 2000)

NOMBRE	REPRESENTANTE LEGAL	DIRECCION	TELEFONO
MATESIS PUBLICIDAD, S.A. DE C.V.	Lorena Isabel Aceto Contreras	Avenida La Revolución No. 334 Colonia San Benito, San Salvador.	243-3620
MCCAN-ERICKSON CENTROAMERICANA (EL SALVADOR) S.A. DE C.V.	Luis Gustavo Oroasco Martín	Boulevard de los Héroes, Edificio Torre Roble, II Nivel, Metrocentro, San Salvador.	260-3261
IMPACTO PUBLICIDAD, S.A. DE C.V.	Rafael Juan Escudero Torres	6ª. 10ª. Calle Poniente, No. 1611 Colonia Flor Blanca, San Salvador.	221-7411
PUBLICIDAD COMERCIAL, S.A. DE C.V.	Juan Federico Salaverria Prieto	Boulevard del Hipódromo No. 442, Colonia San Benito, San Salvador.	243-2222
MOLINA BIANCHI, S.A. DE C.V.	Jaime Ernesto Molina López	Avenida El Almendro, No. 111, Colonia Maquilishuat, San Salvador.	263-9421
BRANDNEW, S.A. DE C.V.	Rubén Flores Rossell Ortega	7ª. Avenida Norte, No. 1722, Colonia Layco, San Salvador.	225-7777

Fuente: Gerencia de Registro Público del SAP, Superintendencia de Pensiones.



## CUADRO No. 69

## SISTEMA DE AHORRO PARA PENSIONES

## EMPRESAS Y PERSONAS QUE PRESTAN SERVICIOS RELACIONADOS CON EL SAP INSCRITAS EN EL REGISTRO PUBLICO

(Al 31 de diciembre de 2000)

NOMBRE	TIPO DE SERVICIO	DIRECCION	TELEFONO
FORMAS Y SISTEMAS, S.A. DE C.V.	Administración de bases de datos e impresión de formularios.	Urbanización Metrópolis, Paseo Las Margaritas, Polígono 1, No. 9, San Salvador.	274-5443
CITI INVERSIONES, S.A.	Asesoría financiera	Alameda Dr. Manuel Enrique Araujo, Complejo Century Plaza Edificio B, San Salvador.	245-1850
PEAT MARWICK MITCHEL Y CIA.	Auditoría Externa	Avenida Olímpica, No. 3324, San Salvador.	223-5543
ARIAS MORALES Y CIA.	Auditoría Externa	29 Avenida Norte, No. 1223, Edificio San José, San Salvador.	226-7348
LOPEZ SALGADO Y CIA.	Auditoría Externa	Calle Circunvalación y Avenida la Revolución, Centro Profesional Presidente, Colonia San Benito, San Salvador.	243-5844
PEREZ MEJIA, NAVAS Y ASOCIADOS	Auditoría Externa	Calle y Avenida Victoria, No. 8, Urbanización Palomo, San Salvador.	226-1547
MORAN MENDEZ Y ASOCIADOS	Auditoría y consultoría	Calle Atitlán, No. 2968, Colonia Miramonte, San Salvador.	226-9446
FERNANDEZ Y FERNANDEZ ASOCIADOS	Auditoría Externa	Final 57 Avenida Sur, No. 167, San Salvador.	223-0140
SERVICIOS FINANCIEROS, S.A. DE C.V.	Cajeros automáticos	Calle Loma Linda No. 266, Colonia San Benito, San Salvador.	279-3244
ATENTO EL SALVADOR, S.A. DE C.V.	Centro de llamadas	Alameda Roosevelt, Pasaje 1, entre 73 y 75 Avenida Sur, Centro financiero Gigante, Edificio D, 8º. Nivel, San Salvador.	211-9376
GC EL SALVADOR, S.A.	Consultoría	81 Avenida Norte, entre 3ª. Y 5ª. Calle Poniente, Edificio Capelli, No. 4, Colonia Escalón, San Salvador.	263-5832
CIAD E, S.A. DE C.V.	Consultoría	Cumbres de Cuscatlán 90, Pasaje Atonal, No. 15, Antiguo Cuscatlán, La Libertad.	243-1806
ASEINFO, S.A. DE C.V.	Consultoría en informática	Calle Circunvalación y Avenida la Revolución, Centro Profesional Presidente No. 24ª, Colonia San Benito, San Salvador	243-3524
NCR, CORPORATION	Consultoría en informática	Calle a Santa Tecla, Centro Financiero SISA, Edificio No. 2, Segundo Nivel, Nueva San Salvador, La Libertad.	288-2555
CONSISA, S.A. DE C.V.	Consultoría en informática	Boulevard del Hipódromo, Avenida las Magnolias, Gran Plaza, Local 408, Colonia San Benito, San Salvador.	245-0267
ACCIONES Y VALORES, S.A.	Corredores de bolsa	79 Avenida Norte y 3ª. Calle Poniente, Condominio las Alquerías, Local No. 207, Colonia Escalón, San Salvador.	298-2999
BURSABAC, S.A.	Corredores de bolsa	Prolongación Alameda Juan Pablo II, Centro Comercial Lasalle, No. 3635, San Salvador.	298-9880
CAPITAL, S.A.	Corredores de bolsa	Alameda Dr. Manuel Enrique Araujo, Edificio Century Plaza, San Salvador.	298-2884
CITI VALORES DE EL SALVADOR, S.A.	Corredores de bolsa	Alameda Dr. Manuel Enrique Araujo, Edificio Century Plaza, San Salvador.	245-1850
SALVADOREÑA DE VALORES, S.A.	Corredores de bolsa	Calle Rubén Darío, No. 1236, San Salvador.	222-4117
SGB, S.A. DE C.V.	Corredores de bolsa	57 Avenida Norte, No. 130, San Salvador.	260-5566
ABC VALORES, S.A.	Corredores de bolsa	99 Avenida Norte No. 643, Colonia Escalón, San Salvador.	263-4366
AHORROMET VALORES, S.A.	Corredores de bolsa	Paseo General Escalón, No. 4713, Colonia Escalón San Salvador.	263-6999



ASESORES DE INVERSIONES, S.A.	Corredores de bolsa	Final Paso General Escalón, Centro Comercial Plaza Masferrer, Segundo Nivel, local No. 16, Colonia Escalón, San Salvador.	263-5975
BANCASA VALORES	Corredores de bolsa	75 Avenida Sur No. 209, Colonia Escalón San Salvador.	264-2938
INVERSIONES BAN CO, S.A.	Corredores de bolsa	65 Avenida Sur y Boulevard Constitución, No. 115, San Salvador.	245-3966
INVERSIONES BURSATILES CREDOMATIC, S.A.	Corredores de bolsa	55 Avenida Sur, Centro Roosevelt, Edificio C, Tercera Planta, San Salvador.	298-7009
INVERSIONES TECNICO BURSATILES, S.A.	Corredores de bolsa	Calle a Santa Tecla, Centro Comercial Feria Rosa, Local 206 C, segunda planta, San Salvador.	243-2567
OPERACIONES BURSATILES DE CENTRO AMERICA	Corredores de bolsa	Alameda Dr. Manuel Enrique Araujo y Calle Lorena No. 104, Colonia Roma San Salvador.	245-3800
ROBLE ACCIONES Y VALORES, S.A.	Corredores de bolsa	Edificio Roble, Boulevard Tutunichapa, Costado Norte de Metrocentro, San Salvador.	261-0948
UNIVALORES DE EL SALVADOR, S.A.	Corredores de bolsa	43 Avenida Norte, No. 228, San Salvador.	260-6485
CORPORACION CENTROAMERICANA DE VALORES	Corredores de bolsa	Autopista Sur y Avenida Albert Einstein, Torre Cuscatlán, Antiguo Cuscatlán, La Libertad.	273-4344
CEDEVAL, S.A. DE C.V.	Depósitos de valores	Alameda Roosevelt No. 3107, Edificio La Centroamericana, 4º. Piso, San Salvador.	298-4244
MAURICIO JAVIER RIVAS PALACIOS	Impresión de Documentos	Jardines de Monpegón, Pasaje 2, Block "F", No. 25, San Salvador	276-6279
MOORE DE CENTROAMERICA, S.A. DE C.V.	Impresión y venta de formularios	Boulevard del Ejercito Nacional Km. 7 ½, Soyapango, San Salvador.	294-1855
BIENES Y SERVICIOS, S.A.	Impresión, vaciado de datos, ensobrado y distribución de estados de cuenta.	Prolongación Alameda Juan Pablo II, Edificio Lasalle, San Salvador.	260-0027
BERDUGO CONSULTORES, S.A.	Investigación de accidentes	45 Avenida Sur, condominio Flor Blanca, Edificio A, Local No. 22, San Salvador.	224-1168
SERVICIOS INTERNAC. DE INVESTIGACION	Investigación y seguridad	Avenida los Bambúes, Calle Génova No. 403, Colonia Miralvalle, San Salvador.	274-2125
LILIA BEATRIZ CORDOVA DE CABALLERO	Médico especialista audióloga y foniatra	Avenida Sisimiles No. 3004, Colonia Miramonte, San Salvador.	260-1599
ANA JENSE VILLATORO RUGAMAS	Médico especialista endocrinóloga	Avenida Max Bloch, Edificio Plaza Médica, No. 316, Colonia Médica, San Salvador	226-6536
SONIA MARIBEL MINERO MARTINEZ	Médico especialista fisiatra	25 Avenida Norte, No. 640, Edificio Clínicas Médicas, 3ª. Planta, San Salvador.	225-0277
MAYRA LIGIA GALLARDO DE BACHON	Médico especialista Fisiatra	Centro Médico Siglo XXI, Avenida Dr. Emilio Alvarez y Calle Dr. Carlos González Bonilla, No. 43, Colonia Médica,	225-3902
HECTOR MANUEL CHICAS SIBRIAN	Médico Especialista Fisiatra	Centro Profesional Las Américas, Avenida Emilio Alvarez, No. 17, Colonia Médica, San Salvador	225-2970
SALVADOR OSWALDO RODRIGUEZ CACERES	Médico Especialista Fisiatra	1ª. Calle Poniente y 3ª. Avenida Norte, No. 2-2, Barrio El Centro, Sonsonate.	451-3398
OSCAR RENE RAMOS MENDOZA	Médico Especialista Fisiatra	CLIMESA: Colonia Santa Marina, 2ª. Calle Ote. Y Calle Sapoapa, Santa Ana.	441-3599
MARIA TERESA GONZALEZ DE AVILA	Médico Especialista Fisiatra	Avenida Las Anturias No. 167, Centro de Especialidades Médicas, Colonia Miramonte, San Salvador.	260-4568
JULIO CESAR GALVEZ GARCIA	Médico Especialista Fisiatra	Instituto Internacional de Ojos, Diagonal Víctor Posada, No. 1321, San Salvador	235-6470
HERBERT WILFREDO OSORIO MENOCA	Médico Especialista Internista	1ª. Calle Poniente y 3ª. Avenida Norte 2-2, Barrio El Centro, Sonsonate. Edificio Alfaró Monge, Calle Arce No. 1280, San Salvador.	451-3398
GILBERTO ANTONIO PAZ FLORES	Médico Especialista Internista	Final Avenida José Simeón Cañas, No. 921, San Miguel.	667-0503
LILIANA DEL CARMEN CHOTO DE PARADA	Médico especialista neumóloga	Calle Padres Aguilar, No. 430-2 Colonia Escalón, San Salvador.	263-4926
OSCAR SALOMON ZEPEDA	Médico especialista Neumólogo	Centro de Enfermedades Respiratorias, Avenida Melvin Jones, No. 5-16, Santa Tecla, La Libertad.	229-6098

Superintendencia de Pensiones



FRANCISCO ANTONIO DELGADO CASTRO	Médico Especialista Neurólogo.	Clínica de Medicina Interna, Hospital de Diagnósticos,	225-9531
RODOLFO GIRON FLORES	Médico especialista ortopeda	45 Avenida Sur y 14 Calle Poniente, No. 632, Colonia Flor Blanca, San Salvador.	224-3767
JOSE ROBERTO CASTRO MONTOYA	Médico Especialista Otorrinolaringólogo	Colonia Médica, 21 Calle Poniente y Diagonal Dr. Luis Edmundo Vásquez, Centro de Diagnósticos, 2ª. Planta, Local No. 28, San Salvador.	274-2840
MANUEL HUBERTO MEJIA PEÑA	Médico Especialista Psiquiatra	Colonia Médica, Avenida Dr. Emilio Alvarez, Pje. Dr. Guillermo Rodríguez Pacas, Edificio Servimedico No. 34, San Salvador.	226-4110
JOSE ROBERTO LIZAMA ERAZO	Médico Especialista Psiquiatra	Hospital San Antonio, Edificio No. 1, Calle Aldea San Antonio, Santa Ana.	440-5021
JOSE ALBERTO RODRIGUEZ HERNANDEZ	Médico Internista Reumatólogo	Medicentro La Esperanza, Edificio F 212, 25 Avenida Norte y 25 Calle Poniente, San Salvador.	225-2628
ROSARIO LISSETE FUENTES DE SARAVIA	Médico General	Colonia Monserrat, Pasaje Sevilla No. 408, San Salvador.	273-4671
SALVADOR MARTINEZ	Mensajería	Urbanización Prados de Venecia IV. Grupo No. 17, Pasaje 15, No. 24, Soyapango, San Salvador.	291-0656
FLOR DE MARIA HERNANDEZ DE SANDOVAL	Mensajería	Calle Gloria No. 24, Ciudad Delgado, San Salvador.	276-6957
DISTRIBUCION NACIONAL EXPRESA, S.A.	Mensajería	51 Avenida Sur, Colonia Flor Blanca No. 123, San	298-6888
URBANO EXPRESS, S.A.	Mensajería	43 Avenida Norte, No. 216, Edificio Lacsá, 2ª. Planta, Colonia Flor Blanca, San Salvador.	261-1075
MANUEL ENRIQUE GARAY	Mensajería	1ª. Calle Poniente, Condominio Montemaría Local B-1-2, San Salvador.	260-5323
DAILY PACK, S.A. DE C.V.	Mensajería	Reparto Los Héroes, Calle Teniente Miguel Angel Gavidia # 75, San Salvador.	273-4363
SERVI ENTREGA, S.A. DE C.V.	Mensajería	Colonia San Mateo, Calle Brasilia No. 10E, San Salvador	298-2600
SERVICIO SALVADOREÑO DE PROTECCION, S.A. DE C.V.	Mensajería	Alameda Dr. Manuel Enrique Araujo y Calle Loma Linda, No. 104, Colonia San Benito, San Salvador.	245-2505
DINAPRO, S.A. DE C.V.	Mercadeo	Condominio Atlantic Center, Paso General Escalón y 99 Avenida Norte, No. 121, San Salvador	264-6939
MACALSERVIS, S.A. DE C.V.	Procesamiento de datos	Calle de los Abetos, No. 4, Colonia San Francisco, San Salvador.	298-4436
JAVIER IRAHETA ROSALES	Psicólogo Clínico	3ª. Calle Poniente, No. 1215, San Salvador.	220-0535
FRANKLIN EDGARDO PINEDA ANDRADE	Perito Valuador	Final 9a. Avenida Sur, No. 148, San Salvador.	238-6549
BANCO PROMERICA, S.A.	Recaudación de Cotizaciones y Manejo de Cuentas Bancarias.	71 Avenida Sur y Paseo General Escalón, No. 3669, San Salvador.	245-3344
BANCO CAPITAL, S.A.	Recaudación y manejo de cuentas bancarias	Alameda Dr. Manuel Enrique Araujo, Edificio Century Plaza, San Salvador.	245-6000
BANCO SALVADOREÑO, S.A.	Recaudación y manejo de cuentas bancarias	Centro Financiero, Avenida Olímpica No. 350, Colonia Escalón, San Salvador.	298-6800
BANCO DE COMERCIO	Recaudación y manejo de cuentas bancarias	Centro Financiero, 25 Avenida Norte No. 1230, San Salvador.	226-4577
AHORROMET SCOTIABANK, S.A.	Recaudación y manejo de cuentas bancarias	Torre Ahorromet Scotiabank, Avenida Olimpica No. 129, San Salvador.	245-1400
BANCO HIPOTECARIO, S.A.	Recaudación y manejo de cuentas bancarias	Pasaje Senda Florida Sur, Colonia Escalón, San Salvador.	298-0414
BANCO CUSCATLAN, S.A	Recaudación y manejo de cuentas bancarias	Pirámide Cuscatlán, Carretera a Santa Tecla, Nueva San Salvador, La Libertad.	228-7777
CITI BANK, N.A.	Recaudación y manejo de cuentas bancarias	Alameda Dr. Manuel Enrique Araujo, Km. 4, Edificio B, Complejo Century Plaza, San Salvador.	245-1850
BANCO AGRICOLA, S.A.	Recaudación y manejo de cuentas bancarias	Paso General Escalón, No. 3635, Colonia Escalón, San Salvador.	279-1033
UNIBANCO DE EL SALVADOR, S.A.	Recaudación y manejo de cuentas bancarias	Alameda Roosevelt y 47 Avenida Sur, No. 2511, San Salvador.	245-0651



BANCO UNO, S.A.	Recaudación y manejo de cuentas bancarias	Paseo General Escalón, No. 3563 y 69 Avenida Sur, Colonia Escalón, San Salvador.	245-0055
BANCO CREDOMATIC, S.A.	Recaudación y manejo de cuentas bancarias	55 Avenida Sur, Centro Roosevelt, San Salvador.	279-4344
DATUM, S.A. DE C.V.	Servicios de Computación	53 Avenida Norte, No. 135, San Salvador.	224-4563
DATASOFT, S.A. DE C.V.	Servicios de Computación	Avenida Jeruzalen y Calle La Mascota, Edificio Sunset Plaza, Local No. 37, San Salvador.	263-9360
UNITED DELIVERY SERVICES, S.A. DE C.V.	Servicios de Mensajería	Colonia La Sultana, Calle Los Claveles, No.54, Antiguo Cuscatlán, La Libertad.	243-1586
SPEEDWAY CONSOLIDADORES, S.A. DE C.V.	Servicios de Mensajería	Colonia Miramonte, Calle Colima y Calle Atitlán, No. 807, San Salvador.	260-1268
ASA POSTERS, S.A. DE C.V.	Servicios publicitarios	Boulevard del Ejercito Nacional, Km. 5 ½, Calle Claper, 1156, Soyapango, San Salvador.	227-2177
ESCOTO, S.A. DE C.V.	Suministro de equipo	39 Avenida Norte No. 822, Colonia San José, San Salvador.	225-8286
ATLAS TELEMERCADERO, S.A. DE C.V.	Telemercadeo	Paseo General Escalón, Edificio Montecristo, 3ª. Planta, Colonia Escalón, San Salvador.	298-3077
GLORIA ANGELICA GUEVARA HERRERA	Trabajo social	Avenida Reynaldo Cortéz No. 213, Colonia Centro América, San Salvador	260-2469
SONIA MARGARITA ARGUETA DE SERRANO	Trabajo social	Colonia Militar, Pasaje Martínez No. 414, San Salvador.	270-3373
JOSE RAUL CALDERON IRAHETA	Trabajo social	Reperto Ibiza, polígono A No. 1, Final Avenida Juan Aberle, San Salvador.	226-3874
ANA MARGOTH SOSA DE REYES	Trabajo social	Urbanización Nueva Metrópolis, Polígono K No. 8, Mejicanos, San Salvador.	274-5954
RUTH YANETH ZEPEDA	Trabajo social	Residencial Lincoln , Pasaje 11 Poniente, No. 125-H, San Salvador.	272-9025
NANCY GUADALUPE ANGEL ALVARADO	Trabajo social	Colonia Santa Rosa NO. 2, Calle Gustavo Guerrero, Block B No. 18, Cuscatancingo, San Salvador	276-9679
MARIA DE LOS ANGELES ZALDAÑA	Trabajo social	Pasaje Goascorán, No. 2, Colonia Atlacatl, San Salvador.	276-3012
SILVIA CAROLINA CHACON S. DE ROSALES	Trabajo social	Final 5ª. Avenida Norte, Colonia Alfaro, Pasaje C, No. 2, Mejicanos, San Salvador.	235-4507
VICTORIA CANDELARIA SOLANO CACERES	Trabajo social	Centro Urbano Atlas, Edificio A, No. 11, Santa Ana.	447-7765
MARIA CLEOFE AGUILAR DE MENDOZA	Trabajo social	Colonia Chávez Galeano, Calle Principal No. 26B, Ayutuxtepeque, San Salvador.	272-8063
MARIA ALICIA TEJADA LOPEZ	Trabajo social	Avenida Juan Bertis, Pasaje Prefa, No. 5, Ciudad Delgado, San Salvador.	276-4756

Fuente: Gerencia de Registro Público del SAP, Superintendencia de Pensiones.









## CUADRO No. 70

NORMATIVA APROBADA  
(Diciembre de 2000)

INSTRUCTIVO / RESOLUCION	OBJETO	FECHA DE EMISION
Modificación a Instructivo SAP 06/98 "Manual de Contabilidad para los Fondos de Pensiones"	Adecuar el Manual de Contabilidad para los Fondos de Pensiones al dinamismo del mercado bursátil, como producto de las nuevas adquisiciones de títulos valores que se realicen con recursos del Fondo de Pensiones.	22/12/2000
Resolución No. A-AF-AU-501/2000	Autorizar a las Instituciones Administradoras de Fondos de Pensiones para que efectúen el cálculo del Salario Básico Regulador, tomando como base el mes del fallecimiento del afiliado, únicamente para el caso de afiliados fallecidos, que solamente cotizaron el mes en que fallecieron	26/12/2000

Fuente: Superintendencia de Pensiones.



## EL VALOR CUOTA Y LOS FONDOS DE PENSION

Por Jorge Alberto García Barahona  
Analista de Estudios Técnicos y Normas

Una de las formas ampliamente conocidas en el Mercado de Capitales y dentro de la propiedad del capital de cualquier empresa, es la Acción o Participación de Empresas. En el Sistema Previsional, las Instituciones Administradoras de Fondos de Pensiones (AFP), y los Fondos de Pensiones son figuras jurídicas independientes. La primera, como ente privado, expresa la propiedad de la empresa a través del número y valor de las acciones y los segundos, a través del número y valor de Cuotas del Fondo Administrado, como representación de la propiedad de cada cuenta individual de ahorro para pensiones dentro de éste.

De esa manera, el Afiliado participa en la propiedad del Fondo de Pensiones por el equivalente al número de cuotas y su proporción en el total, más no en la propiedad de la AFP que tienen sus propios accionistas, y únicamente lo administra.

En el plano individual, los Sistemas Previsionales basados en la capitalización individual permiten al afiliado la libre elección y contratación del administrador de su cuenta individual de ahorros para pensiones. Así, el afiliado puede decidir cuál de las administradoras le ofrece una mayor rentabilidad a su cuenta de ahorros y calidad en el servicio.

De acuerdo con el Artículo 77 de la Ley Sistema de Ahorro para Pensiones (SAP), el Fondo de Pensiones es independiente e inembargable y con patrimonio separado de la AFP y está formado por: a) el conjunto de cuentas individuales de ahorro para pensiones; b) la reserva de fluctuación de rentabilidad; c) los certificados de traspaso que se hubieren hecho efectivos; y d) la rentabilidad de sus inversiones, excluyendo las comisiones de la institución administradora.

El valor de cada Fondo de Pensiones se expresa en cuotas de igual monto y características, con la finalidad de determinar la participación de cada uno de los afiliados dentro del Activo del Fondo; la correspondiente a la Institución Administradora dentro del Activo del Fondo, así como la distribución de la rentabilidad generada por las inversiones de los Fondos.

Es del caso mencionar que una AFP debe mantener inversiones en el Fondo de Pensiones a título de Aporte Especial de Garantía (AEG), con la finalidad de respaldar la rentabilidad mínima de dicho fondo. La Ley establece que este AEG, debe ser por un lado, equivalente al 3% del Fondo de Pensiones, y por otro, estará invertido en cuotas del Fondo, calificándose las deficiencias al respecto, como una falta que debe ser subsanada en el corto plazo, quince días.

La expresión individual del Fondo de Pensiones es la cuota cuyo valor se determina conforme a la Ley; tomando como base, el valor económico o de mercado de las inversiones, las cuales responden a los lineamientos específicos normados en el Cap.VIII de la Ley SAP, necesarios para diseñar la política de inversiones; con el fin de realizar la diversificación del riesgo por ente emisor y emisión; manejo de Cuentas Corrientes; limitaciones, prohibiciones y responsabilidades en materia de inversiones; entre otras. En este sentido, la industria previsional se convierte en una amalgama jurídica que responde a las Leyes Previsionales, Mercantiles, Bancarias y de Sociedades de Seguros.

En el mundo de las finanzas y en el ambiente empresarial, los Fondos de Pensiones valoran diariamente todas sus inversiones a las condiciones de mercado, influyendo en el valor del Fondo de Pensiones, a través de las modificaciones en su



rentabilidad diaria. En ese sentido, la gestión empresarial de los Fondos de Pensión permite hacer dos tipos de consideraciones para reconocer la tendencia futura de la AFP y del Fondo de Pensiones que administra: el comportamiento del Valor Cuota y su Número de Cuotas y el valor económico del Fondo de Pensiones, el cual afecta a su vez, a la Administradora de Fondos de Pensiones.

Por un lado, en términos operativos, el Fondo de Pensiones es susceptible a cambio por: a) los resultados de la gestión empresarial del día anterior, los cuales afectan al patrimonio del Fondo de Pensiones del siguiente día; b) las recaudaciones; c) el pago de beneficios u otras prestaciones a afiliados y beneficiarios; d) la rentabilidad de las inversiones del Fondo de Pensiones; e) los traspasos efectivos de y hacia otros Fondos de Pensiones; f) las devoluciones de cotizaciones pagadas en exceso; g) los certificados de traspasos redimidos; h) el capital complementario; i) el pago correspondiente a la AFP por la comisión., entre otros.

Sin embargo el Valor de cada Cuota del Fondo de Pensiones solamente puede cambiar de valor con los cambios logrados en la rentabilidad de las inversiones realizadas con sus recursos. El Valor Cuota crecerá cuando crezca la rentabilidad diaria de las inversiones, y se reducirá cuando la rentabilidad disminuya.

No obstante lo anterior, los afiliados tienen garantizado cierto nivel de rentabilidad mínima, la cual dependerá, de la rentabilidad promedio de los últimos doce meses de todos los Fondos de Pensión, menos tres puntos, o el producto de ésta por el 80% de la rentabilidad nominal promedio de los últimos doce meses de todos los fondos de pensión.

El Artículo 82 de la Ley del SAP, establece que la Reserva de Fluctuación de Rentabilidad y el AEG, existirán para que las instituciones previsionales cumplan con dichos compromisos.

Cualquier necesidad de fondos para cubrir la rentabilidad mínima deberá ser cubierta por los excedentes de rentabilidad constituidos en la Reserva de Fluctuación de Rentabilidad, si hubiere. De lo contrario deberán ser cubiertos con el AEG antes mencionado. Asimismo, la Ley establece que este Aporte Especial, debe ser invertido en Cuotas del Fondo.

De acuerdo a lo antes expuesto, consciente de no ser éste un análisis exhaustivo y que es necesario continuar en futuras oportunidades desarrollando el tema, se pueden expresar las siguientes conclusiones relativas al Valor Cuota

1. El Valor Cuota es la medida unitaria de valoración de la cantidad de cuotas que posee un afiliado en la Cuenta Individual de Ahorro para Pensiones.
2. Esa unidad de medida monetaria, también tiene otros usos importantes, como son la valoración de beneficios (pensiones y otros) que otorga el SAP.
3. Las cotizaciones periódicas de los afiliados aumentan el saldo de la Cuenta Individual de Ahorro para Pensiones (CIAP) al comprar el afiliado, un número adicional de cuotas del Fondo de Pensiones al valor cuota imperante a la fecha de su recaudación.
4. El total de cuotas que un afiliado acumule en el Fondo de Pensiones, representará su participación "accionaria" en ese mismo Fondo de Pensiones.
5. La variación porcentual del valor cuota en un período cualquiera, mide la rentabilidad del Fondo de que se trate.



