



## Seleccione su opción

INDICE

EVOLUCIÓN DEL SISTEMA DE PENSIONES

RESUMEN DE CIFRAS

EL SAP EN GRÁFICAS

SISTEMA DE AHORRO PARA PENSIONES

SISTEMA DE PENSIONES PÚBLICO

REGISTRO PÚBLICO DEL SAP

OTROS

CULTURA PREVISIONAL

Revista de  
Estadísticas Previsionales

No. 4  
Octubre, Noviembre y Diciembre  
año 2001

## INDICE

### RESUMEN

|   |    |
|---|----|
| Evolución del Sistema de Pensiones .....  | 7  |
| A. Resumen de cifras del Sistema de Ahorro para Pensiones (octubre- diciembre de 2001).....             | 15 |
| B.1. Resumen de cifras del Sistema de Ahorro para Pensiones por AFP (octubre de 2001) .....             | 16 |
| B.2. Resumen de cifras del Sistema de Ahorro para Pensiones por AFP (noviembre de 2001) .....           | 17 |
| B.3. Resumen de cifras del Sistema de Ahorro para Pensiones por AFP (diciembre de 2001) .....           | 18 |
| C. Indices previsionales del Sistema de Ahorro para Pensiones (diciembre de 2001) .....                 | 19 |
| D.1. Indices previsionales y financieros del Sistema de Ahorro para Pensiones (octubre de 2001) .....   | 20 |
| D.2. Indices previsionales y financieros del Sistema de Ahorro para Pensiones (noviembre de 2001) ..... | 21 |
| D.3. Indices previsionales y financieros del Sistema de Ahorro para Pensiones (diciembre de 2001) ..... | 22 |
| El SAP en Gráficas .....  | 23 |

### I. SISTEMA DE AHORRO PARA PENSIONES

#### **AFILIADOS**

|  |    |
|--|----|
| Número acumulado de afiliados al final de cada mes, por género, según AFP y tipo de trabajador .....   | 26 |
| Número de afiliados por AFP y género, según tipo de trabajador y rangos de edad (Acumulado al 31 de octubre de 2001) .....                         | 27 |
| Número de afiliados por AFP y género, según tipo de trabajador y rangos de edad (Acumulado al 30 de noviembre de 2001). .....                      | 28 |
| Número de afiliados por AFP y género, según tipo de trabajador y rangos de edad (Acumulado al 31 de diciembre 2001).....                           | 29 |
| Ingreso base de cotización (IBC) promedio de los afiliados por mes, según AFP y género .....   | 30 |
| Ingreso base de cotización (IBC) promedio y número acumulado de afiliados por AFP y género, según tramos de IBC (Al 31 de octubre de 2001) .....   | 31 |
| Ingreso base de cotización (IBC) promedio y número acumulado de afiliados por AFP y género, según tramos de IBC (Al 30 de noviembre de 2001) ..... | 32 |
| Ingreso base de cotización (IBC) promedio y número acumulado de afiliados por AFP y género, según tramos de IBC (Al 31 de diciembre de 2001) ..... | 33 |
| Número acumulado de afiliados por situación de origen y mes, antes de incorporarse al SAP, según AFP y género .....                                | 34 |
| Número de afiliados por mes y AFP según departamento de domicilio y género .....   | 35 |
| Número acumulado de afiliados por mes y AFP, según región de procedencia y género .....  | 36 |
| Flujo de afiliados y traspasos efectivos, por AFP .....  | 37 |
| Número de traspasos efectivos por mes y AFP de destino, según AFP de origen .....  | 37 |
| Número de traspasos efectivos por rangos de edad, según AFP de origen y género .....   | 38 |
| Número de traspasos efectivos por rangos de edad, según AFP de destino y género .....  | 39 |
| Densidad de cotización por mes de devengue, según AFP .....  | 40 |

#### **APORTES PREVISIONALES**

|  |    |
|--|----|
| Coberturas de la póliza, Sociedades de Seguro y comisiones cobradas sobre el aporte, según AFP ..... | 41 |
|--|----|

**FONDOS DE PENSIONES**

|   |    |
|---|----|
| Recaudación acumulada de los fondos de pensiones por mes, según AFP .....   | 42 |
| Composición de la cartera nominal de los fondos de pensiones por mes, según emisor .....  | 42 |
| Composición de la cartera valorizada de los fondos de pensiones por mes, según emisor .....   | 42 |
| Composición de la cartera nominal de los fondos de pensiones por AFP, según tipo de Instrumentos de renta fija y variable (Al 31 de octubre de 2001) .....      | 43 |
| Composición de la cartera nominal de los fondos de pensiones por AFP, según tipo de Instrumentos de renta fija y variable (Al 30 de noviembre de 2001) .....    | 43 |
| Composición de la cartera nominal de los fondos de pensiones por AFP, según tipo de Instrumentos de renta fija y variable (Al 31 de diciembre de 2001) .....    | 44 |
| Composición de la cartera valorizada de los fondos de pensiones por AFP, según tipo de Instrumentos de renta fija y variable (Al 31 de octubre de 2001) .....   | 44 |
| Composición de la cartera valorizada de los fondos de pensiones por AFP, según tipo de Instrumentos de renta fija y variable (Al 30 de noviembre de 2001) ..... | 45 |
| Composición de la cartera valorizada de los fondos de pensiones por AFP, según tipo de Instrumentos de renta fija y variable (Al 31 de diciembre de 2001) ..... | 45 |
| Valor promedio mensual de la cuota, por año y mes, según AFP .....  | 46 |
| Rentabilidad nominal promedio , mínima, máxima de los últimos doce meses del fondo de pensiones, al cierre de cada mes, según AFP .....                         | 47 |
| Rentabilidad real de los últimos doce meses del fondo de pensiones, al cierre de cada mes según AFP .....   | 48 |

**BENEFICIOS**

|   |    |
|---|----|
| Número de solicitudes de calificación de invalidez con dictámenes aprobados para obtener pensión por invalidez, por género, según AFP, y grado de invalidez .....       | 49 |
| Número de solicitudes de calificación de invalidez con dictámenes aprobados para obtener pensión por invalidez, por género, según AFP y tipo de riesgo .....            | 50 |
| Número de solicitudes de calificación de invalidez con dictámenes aprobados para obtener pensión por invalidez, por género, según sistema orgánico afectado .....       | 51 |
| Número de solicitudes de calificación de invalidez con dictámenes aprobados para obtener pensión por invalidez, por rangos de edad, según AFP y género .....            | 52 |
| Número de solicitudes de calificación de invalidez con dictámenes aprobados para obtener pensión por invalidez, por rama de actividad, según AFP y tipo de riesgo ..... | 53 |
| Número de afiliados que actualmente devengan pensión por invalidez o vejez, por género, según AFP .....   | 54 |
| Número de afiliados fallecidos, por género, según AFP( Riesgo Profesional) .....  | 55 |
| Número de causantes y beneficiarios de pensiones por sobrevivencia en curso de pago, por mes, según AFP y género (riesgo común) .....                                   | 56 |
| Distribución de la tasa bruta de siniestralidad por fallecimiento atribuible a riesgo común, por rangos de edad, según AFP .....  | 57 |
| Distribución de la tasa bruta de siniestralidad por fallecimiento atribuible a riesgo profesional, por rangos de edad, según AFP .....                                  | 58 |

|   |    |
|---|----|
| Distribución de la tasa efectiva de siniestralidad por fallecimiento atribuible a riesgo común, por rangos de edad, según AFP .....       | 59 |
| Distribución de la tasa efectiva de siniestralidad por fallecimiento atribuible a riesgo profesional, por rangos de edad, según AFP ..... | 60 |
| Numero de certificados de traspaso solicitados y redimidos por Instituto previsional emisor y monto emitido, según AFP solicitante .....  | 61 |

## ESTADOS FINANCIEROS DE LOS FONDOS DE PENSIONES

|   |    |
|---|----|
| Balance General por AFP (al 31 de octubre de 2001) .....              | 62 |
| Balance General por AFP (al 30 de noviembre de 2001) .....            | 63 |
| Balance General por AFP (al 31 de diciembre de 2001) .....            | 64 |
| Estado de Cambios en el Patrimonio (al 31 de diciembre de 2001) ..... | 65 |

## ESTADOS FINANCIEROS DE LAS AFP

|  |    |
|--|----|
| Balance General (al 31 de octubre de 2001) .....                       | 66 |
| Balance General (al 30 de noviembre 2001) .....                        | 67 |
| Balance General (al 31 de diciembre de 2001) .....                     | 68 |
| Estado de Resultados (del 1 de enero al 31 de octubre 2001) .....      | 69 |
| Estado de Resultados (del 1 de enero al 30 de noviembre de 2001) ..... | 70 |
| Estado de Resultados (del 1 de enero al 31 de diciembre de 2001) ..... | 71 |
| Estado de Cambios en el Patrimonio (al 31 de diciembre de 2001) .....  | 72 |
| Estado de Flujos de Efectivo (al 31 de diciembre de 2001) .....        | 73 |

## COMPOSICION DEL PATRIMONIO Y DISTRIBUCION DEL CAPITAL

|   |    |
|---|----|
| Composición y cobertura del patrimonio neto mínimo por AFP .....                            | 74 |
| Distribución de la propiedad accionaria de las Administradoras de Fondos de Pensiones ..... | 75 |

## II. SISTEMA DE PENSIONES PUBLICO

### AFILIADOS

|   |    |
|---|----|
| Número de afiliados que optaron permanecer en el SPP, por género, según Instituto Previsional .....   | 77 |
| Número de afiliados a quienes les compete permanecer en el SPP, por género, según Instituto Previsional .....                                 | 77 |
| Total de afiliados por género, según Instituto Previsional .....  | 77 |
| Total de afiliados por tipo de trabajador, según Instituto Previsional .....  | 77 |
| Población incorporada al SPP, por tipo de población y género, según Instituto Previsional y rangos de edad (al 31 de octubre de 2001) .....   | 78 |
| Población incorporada al SPP, por tipo de población y género, según Instituto Previsional y rangos de edad (al 30 de noviembre de 2001) ..... | 79 |

|   |    |
|---|----|
| Población incorporada al SPP, por tipo de población y género, según Instituto Previsional y rangos de edad (al 31 de diciembre de 2001) ..... | 80 |
|---|----|

## BENEFICIOS

|   |    |
|---|----|
| Número de pensionados por tipo de prestación y género, según Instituto Previsional y rangos de edad (al 31 de octubre de 2001) .....  | 81 |
| Número de pensionados por tipo de prestación y género, según Instituto Previsional y rangos de edad (al 30 de noviembre de 2001) .....  | 82 |
| Número de pensionados por tipo de prestación y género, según Instituto Previsional y rangos de edad (al 31 de diciembre de 2001) .....  | 83 |
| Monto promedio de las pensiones otorgadas por tipo de pensión, según Instituto Previsional y género .....   | 84 |
| Número de solicitudes de calificación de invalidez con dictámenes aprobados para obtener pensión por invalidez, por género, según Instituto Previsional y grado de invalidez .....        | 85 |
| Número de solicitudes de calificación de invalidez con dictámenes aprobados para obtener pensión por invalidez, por género, según Instituto Previsional y tipo de riesgo .....            | 85 |
| Número de solicitudes de calificación de invalidez con dictámenes aprobados para obtener pensión por invalidez, por género, según sistema orgánico afectado .....                         | 86 |
| Número de solicitudes de calificación de invalidez con dictámenes aprobados para obtener pensión por invalidez, por rangos de edad, según Instituto Previsional y género .....            | 87 |
| Número de solicitudes de calificación de invalidez con dictámenes aprobados para obtener pensión por invalidez, por rama de actividad, según Instituto Previsional y tipo de riesgo ..... | 88 |

## RECAUDACION, INVERSION Y RESERVAS TECNICAS

|   |    |
|---|----|
| Recaudación acumulada, según Instituto Previsional .....  | 89 |
| Composición de la cartera de inversión por Instituto Previsional y por tipo de inversión, según emisor (al 31 de octubre de 2001) .....   | 90 |
| Composición de la cartera de inversión por Instituto Previsional y por tipo de inversión, según emisor (al 30 de noviembre de 2001) ..... | 91 |
| Composición de la cartera de inversión por Instituto Previsional y por tipo de inversión, según emisor (al 31 de diciembre de 2001) ..... | 92 |

## ESTADOS FINANCIEROS

|  |    |
|--|----|
| Estado de situación financiera por Instituto Previsional (al 31 de octubre de 2001) .....    | 93 |
| Estado de situación financiera por Instituto Previsional (al 30 de noviembre de 2001) .....  | 94 |
| Estado de situación financiera por Instituto Previsional (al 31 de diciembre de 2001) .....  | 95 |
| Estado de rendimiento económico por Instituto Previsional (al 31 de octubre de 2001) .....   | 96 |
| Estado de rendimiento económico por Instituto Previsional (al 30 de noviembre de 2001) ..... | 97 |
| Estado de rendimiento económico por Instituto Previsional (al 31 de diciembre de 2001) ..... | 98 |

### III. REGISTRO PÚBLICO

|  |     |
|--|-----|
| Nómina de directores de las Instituciones Administradoras de Fondos de Pensiones .....                   | 100 |
| Nómina de gerentes de las Instituciones Administradoras de Fondos de Pensiones .....                     | 101 |
| Participación accionaria en el capital social suscrito de AFP CONFIA, S.A. ....                          | 102 |
| Participación accionaria en el capital social suscrito de AFP CRECER, S.A. ....                          | 102 |
| Participación accionaria en el capital social suscrito de AFP PROFUTURO, S.A. ....                       | 103 |
| Oficina central y agencias autorizadas de AFP CONFIA, S.A. ....  | 110 |
| Oficina central y agencias autorizadas de AFP CRECER, S.A. ....  | 111 |
| Oficina central y agencia autorizada de AFP PROFUTURO, S.A. ....   | 112 |
| Sociedades de Seguros inscritas en el Registro Público del SAP .....                                     | 112 |
| Agencias de Publicidad inscritas en el Registro Público del SAP .....                                    | 113 |
| Empresas y personas que prestan servicios relacionados con el SAP inscritas en el Registro Público ..... | 114 |

### IV. OTROS

|  |     |
|--|-----|
| Límites de inversión establecidos por la Comisión de Riesgo y Condiciones de los límites ..... | 120 |
| Transitoriedad de las tasas de cotización (al Sistema de Ahorro para Pensiones) .....          | 121 |
| Transitoriedad de las tasas de cotización (al Sistema de Pensiones Público) .....              | 121 |
| Normativa aprobada .....   | 122 |
| Listado de prevenciones realizadas por la Superintendencia de Pensiones .....                  | 123 |

### **Cultura Previsional**

|   |     |
|---|-----|
| Síntesis sobre el Registro Público del Sistema de Ahorro para Pensiones ..... | 124 |
|---|-----|

## EVOLUCION DEL SISTEMA DE PENSIONES

La presente revista de las estadísticas previsionales del Sistema de Ahorro para Pensiones (SAP) y del Sistema de Pensiones Público (SPP) corresponde al cuarto trimestre 2001.

El próximo año, el sistema de capitalización individual cumplirá cuatro años de haber iniciado operaciones, generando así un cúmulo de información de especial interés, tanto para afiliados y analistas, como para el público de instituciones nacionales e internacionales.

La recopilación, diseño, publicación y análisis de los datos estadísticos sobre el nuevo sistema de capitalización individual del SAP, y del antiguo régimen de pensiones, son actividades relevantes para cumplir con el objetivo que la Superintendencia de Pensiones tiene, de entregar al público información precisa sobre la evolución del sistema y contribuir a su transparencia.

A continuación se ponen de relieve y en forma resumida, los cambios más significativos:

- ? El número de trabajadores afiliados al SAP registró entre diciembre/2000 y diciembre/2001, un incremento del 8.5%, equivalente a 72,000 nuevos afiliados. A su vez, el índice de "Densidad de Cotización" (relación entre afiliados cotizantes / afiliados totales) del mes de devengue anterior, a diciembre del presente año, fue 53.7%.
- ? El número de cotizantes efectivos del mes de devengue anterior a diciembre/2000 fue de 468,237. Esta cifra se incrementó en 23,984 cotizantes (5.1%) si se compara con el dato correspondiente al mes de devengue anterior a diciembre/2001, de 492,221 personas, lo que indica que pese a la naturaleza dinámica propia del SAP y a otros posibles factores externos, que de alguna manera podrían afectar su desarrollo y funcionamiento, el número de cotizantes en el mediano plazo tiende a incrementar.
- ? La cobertura del SAP (afiliados totales acumulados) con respecto a la Población Económicamente Activa (PEA) correspondiente a personas de 10 años o más, a diciembre/2001 fue 34.9%, reflejando un crecimiento de 1.8 puntos si la comparamos con datos de diciembre/2000. La cobertura de la población cotizante, comparada con la PEA, presentó un ligero crecimiento de 0.4 puntos, con relación a diciembre/2000, contabilizando un 18.7% al cierre del cuarto trimestre.
- ? En términos acumulados, a diciembre/2001, se habían autorizado 258,908 solicitudes de traspasos de afiliados entre AFP que, al menos por una vez, lo han solicitado, cifra que representa el 28.1% respecto a la población total afiliada al SAP y el 52.6% en relación con a la población cotizante a dicho sistema.
- ? La recaudación del SAP a diciembre/2001, fue 53.2% superior a la registrada en diciembre/2000, como consecuencia del incremento en la tasa de cotización a partir de enero del presente año, al aumento del número de aportantes efectivos (468,237 para diciembre/2000, y 492,221 en diciembre/2001). En términos acumulados, lo recaudado al cierre de diciembre/2001, equivalente a US \$800.3 millones, representa el 5.7% del Producto Interno Bruto (PIB), de ese año.
- ? En respuesta a la dinámica de crecimiento de las recaudaciones previsionales, la cartera valorizada del Fondo de Pensiones, invertido en valores a diciembre/2001, fue 59.3% superior a la de diciembre/2000, equivalente a un incremento de US \$285.8 millones. Al clasificar las inversiones según sector y emisor de los instrumentos, las inversiones de los Fondos de Pensiones se ubicaron principalmente en instituciones públicas, en bancos y en sociedades nacionales y representan una variación con respecto a diciembre/2000, del 80.2%, 11.4% y 25.2%, respectivamente.
- ? A diciembre/2001, el monto promedio con que cada afiliado participa en el total de la cartera de inversiones (Activo valorizado del Fondo de Pensiones) fue US \$835.0, superior en 46.8% al de diciembre/2000; respecto a la población cotizante, el monto promedio equivale a US\$1,560.0, cifra que representa un crecimiento del 51.5% con respecto a diciembre/2000.
- ? Para el mes de diciembre/2001, la cifra del activo valoriza-

do del Fondo de Pensiones invertido por las AFP fue de US \$767.9 millones y constituye el 5.5%, respecto al PIB.

? La rentabilidad nominal y real promedio de los últimos 12 meses de los Fondos de Pensiones, fue 9.18% y 7.65%, respectivamente, mostrando un decremento de 3.4 puntos y 0.3 puntos, respecto a diciembre/2000.

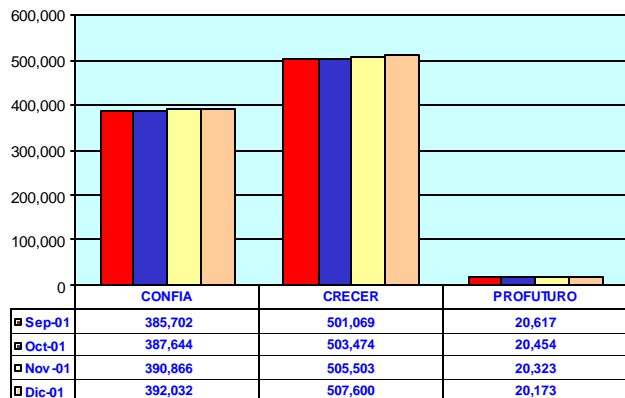
### I. SISTEMA DE AHORRO PARA PENSIONES.

#### a) Población afiliada

La población total afiliada, al último mes de 2001, en términos acumulados ascendió a 919,805 y registró entre diciembre/2000 y diciembre /2001, un aumento del 8.5%, equivalente a 72,000 trabajadores.

El número de afiliados registró durante el tercer trimestre de 2001 un aumento del 1.4% (incrementó 12,417 afiliados), con respecto a la población afiliada al cierre de septiembre/2001; AFP Confía y AFP Crecer, registraron un crecimiento del 1.6% y 1.3%, respectivamente, AFP Profuturo presentó un decrecimiento de 2.2%.

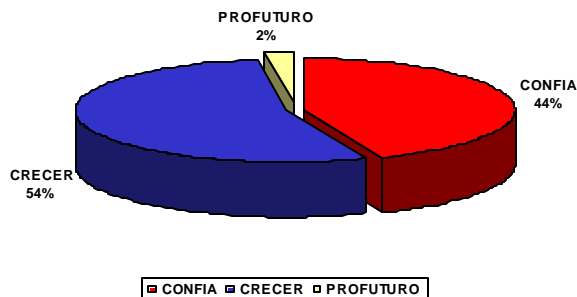
**GRÁFICO No. 1  
POBLACIÓN AFILIADA**



#### b) Participación de mercado

Al 31 de diciembre/2001, AFP Crecer registró un total de 507,600 trabajadores, su participación en el total de afiliados, a esa fecha fue 55.2%; por su parte AFP Confía y AFP Profuturo, absorbieron el 42.6% y 2.2%, del referido total que equivalen a 392,032 y 20,173 afiliados, respectivamente.

**GRÁFICO No. 2  
PARTICIPACIÓN DE MERCADO  
(TOTAL DE AFILIADOS, DICIEMBRE DE 2001)**



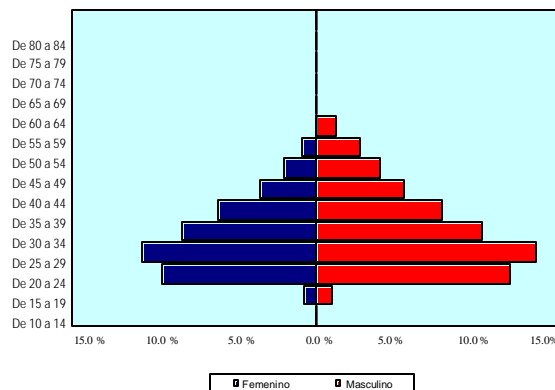
#### c) Afiliados al SAP, por género y rango de edades

Al final de diciembre/2001, la población masculina superaba a la femenina en 152,975 personas, ya que ascendió a 536,390 hombres, mientras que el sector femenino reportó 385,415, afiliados equivalentes al 58.3% y 41.7% del total, respectivamente.

De acuerdo con la estructura de edades, la población afiliada con 34 años o menos representa, aproximadamente, el 66.1% del total, equivalente a 608,316 afiliados, esto significa que más de la mitad de la población afiliada se ubica en las primeras barras de la pirámide poblacional, y van a cotizar probablemente, durante 25 ó 30 años más, dependiendo del género.

Dentro de la población menor de 34 años, en el tramo de 25 a 29 años de edad, se concentra el mayor número de afiliados, con un 24.3%, equivalente a 223,536 trabajadores. El 80.0% de los afiliados tienen edades inferiores a los 39 años.

**GRÁFICO No. 3  
AFILIADOS POR RANGOS DE EDAD**

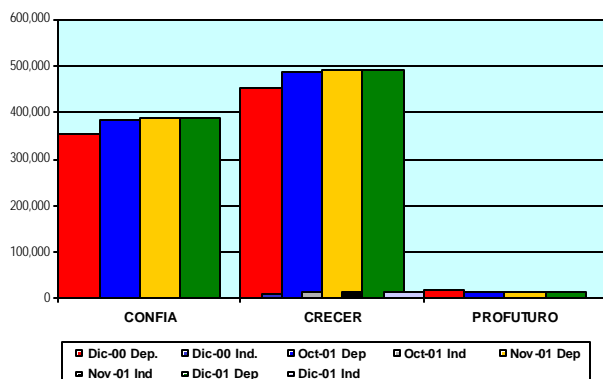


Por otra parte, la población con 40 años o más, que representa el 20.0% restante, está constituida también por afiliados próximos a pensionarse por vejez. Los afiliados mayores de 55 años, representan el 1.3% del total, y probablemente son trabajadores de primera relación laboral, jubilados en el antiguo régimen que continúan laborando, o personas que optaron por trasladarse al SAP.

**d) Afiliados dependientes e independientes**

Al 31 de diciembre/2001, el total de afiliados dependientes era de 895,545 (97.4% del total), mientras que los independientes alcanzaron los 24,260 (2.6% del total). En la primera categoría, los hombres representan el 58.2% del total y las mujeres el 41.8%. Una relación similar se observa en la categoría de independientes (64.0% hombres y 36.0% mujeres).

**GRÁFICO No. 4**  
**POBLACIÓN AFILIADA, SEGÚN RELACIÓN LABORAL**



**e) Traspasos de afiliados**

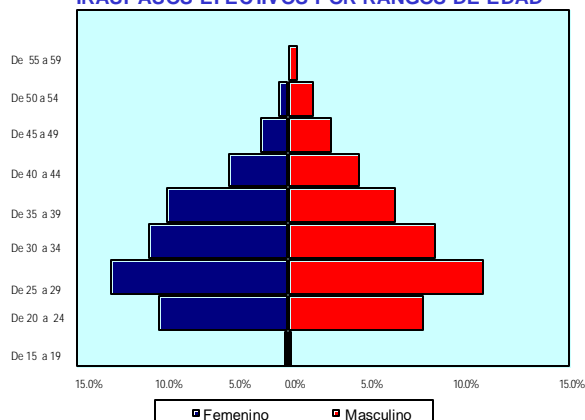
La variación absoluta de los traspasos acumulados y aprobados a finales de diciembre/2001, respecto a diciembre/2000, fue de 77,798, que equivale a un crecimiento del 43.0%.

El número de traspasos acumulados y aprobados por parte de la Superintendencia de Pensiones, de una AFP a otra, desde mayo/99 hasta el 31 de diciembre/2001, fue de 258,908, y representó el 28.1% de los afiliados totales y el 52.6% en relación con los cotizantes efectivos a noviembre/2001; esto indica que de cada 100 cotizantes, aproximadamente 53 trabajadores han efectuado trámite de traspaso.

Durante diciembre/2001, en el proceso de traspasos de afiliados netos efectivos que iniciaron acreditación de cotizaciones con otra institución administradora, AFP Confía registró (208); por otra parte, AFP Crecer y AFP Profuturo, reportaron 358, y (150) traspasos netos, respectivamente.

Durante diciembre/2001 y de acuerdo a la estructura por género y edad en el SAP, la población que realizó más traspasos, fue la comprendida entre los 20 y 39 años de edad, con 6,599 traspasos (3,246 mujeres y 3,353 hombres); los tramos de 15 a 19 y de 40 a 59 años de edad, fueron los segmentos que menos movimientos de traspasos reportaron.

**GRÁFICO No. 5**  
**TRASPASOS EFECTIVOS POR RANGOS DE EDAD**

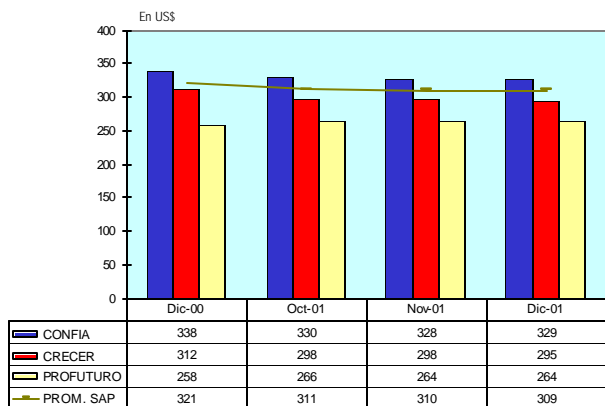


**f) Ingreso base de cotización (IBC).**

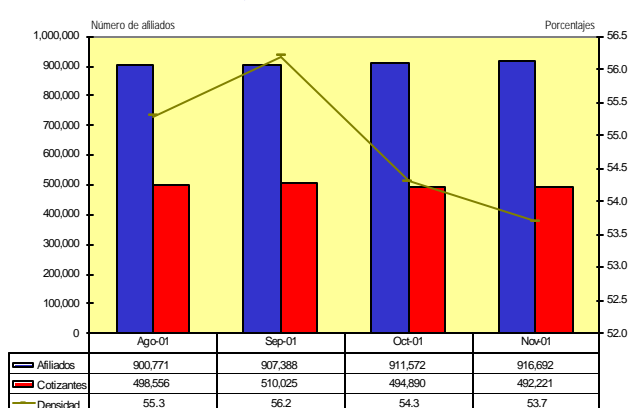
Al mes septiembre/2001, el IBC promedio de los afiliados al SAP era US \$315.0, tres meses después, decreció a US \$309.0. Para diciembre/2001, AFP Confía registró un IBC promedio de US \$329.0, AFP Crecer, US \$295.0 y AFP Profuturo, US \$264.0.

El IBC promedio del SAP, en el mes de diciembre de 2001, experimentó un leve decrecimiento del 3.8%, respecto a diciembre/2000, equivalente a US \$12.00.

**GRÁFICO No. 6**  
**INGRESO BASE DE COTIZACIÓN**



**GRÁFICO No. 7**  
**AFILIADOS TOTALES, COTIZANTES Y DENSIDAD DE COTIZACIÓN**



**g) Densidad de cotización.**

La relación entre cotizantes efectivos y el total de afiliados, se denomina “Densidad de Cotización”, e indica la proporción de afiliados que pagaron, efectivamente, sus cotizaciones y comisiones a las AFP, en un mes determinado.

Este porcentaje en el mes de diciembre/2001 fue 53.7%, lo que significa que de cada 100 afiliados al SAP, aproximadamente a 54 trabajadores les enteraron sus cotizaciones, correspondientes a lo devengado en el mes de noviembre /2001 y recaudado en diciembre/2001.

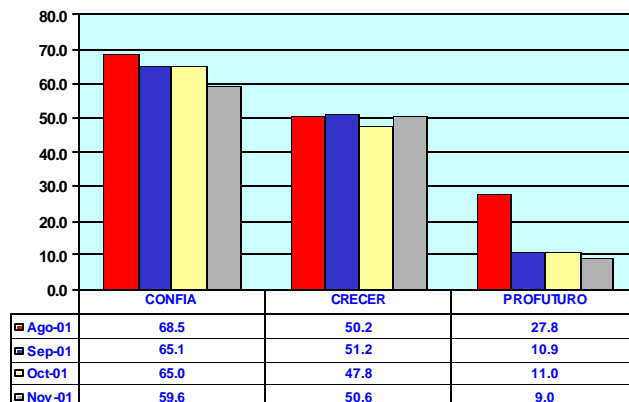
A nivel de sistema, la densidad de cotización presentó una ligera variación, ya que en septiembre, octubre y noviembre /2001 la relación fue del 56.2%, 54.3% y 53.7%, respectivamente.

Al establecer una comparación entre el número de cotizantes reportados entre los devengues de septiembre y noviembre de 2001, AFP Confía presentó una disminución de 5.5 puntos. Por su parte, AFP Crecer presentó un decrecimiento de 0.7 puntos, y AFP Profuturo un decrecimiento de 2.0 puntos; en promedio, las tres AFP obtuvieron una densidad de cotización, considerando septiembre, octubre y noviembre, de 54.7%.

**h) Recaudación**

En diciembre/2001, la recaudación mensual fue de US \$24.3

**GRÁFICO No. 8**  
**DENSIDAD DE COTIZACIÓN**



millones, que comparada con la reportada en diciembre/2000 (\$22.0 millones), refleja un aumento de US \$2.3 millones, equivalente al 10.3%.

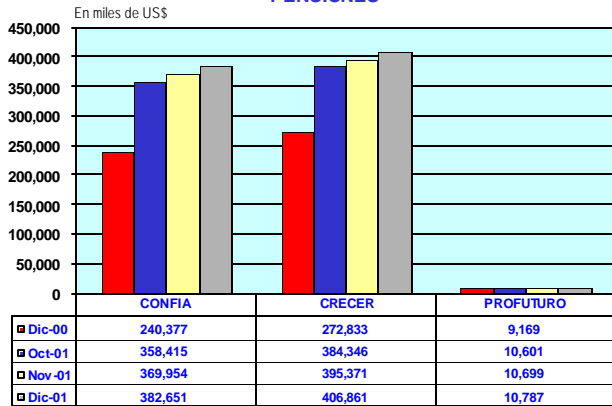
El valor acumulado de las recaudaciones desde el inicio de operaciones del sistema fue de US \$800.3 millones al cierre de diciembre/2001, incidiendo favorablemente sobre el crecimiento de los Fondos de Pensiones. Éstas crecieron 53.2%, respecto a las recaudaciones acumuladas en diciembre/2000.

Para diciembre/2001, AFP Crecer ha recaudado en términos acumulados, el 50.8% de los ahorros previsionales, AFP Confía el 47.8% y AFP Profuturo el 1.3%.

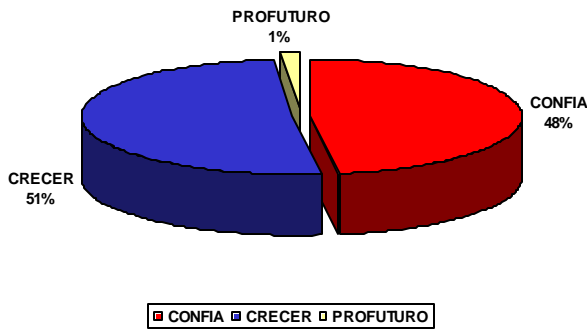
**i) Inversión del fondo de pensiones**

Al 31 de diciembre/2001, el monto de la cartera valorizada

**GRÁFICO No. 9**  
**RECAUDACIÓN ACUMULADA DE LOS FONDOS DE PENSIONES**



**GRÁFICO No. 10**  
**PARTICIPACIÓN DE LA RECAUDACIÓN ACUMULADA DE LOS FONDOS DE PENSIONES**

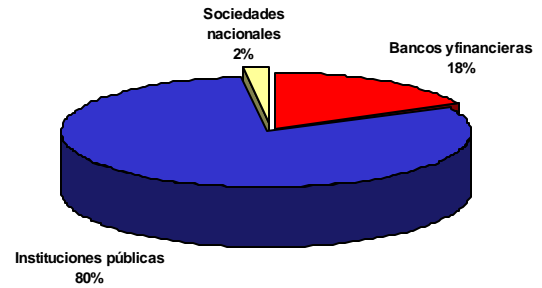


fue de US\$ 767.9 millones, que comparada con los US \$482.2 millones al 31 de diciembre/2000, representa un crecimiento absoluto de US \$285.8 millones, equivalente a 59.3%.

Las inversiones de los Fondos de Pensiones se encuentran colocadas, principalmente, en títulos de instituciones públicas. Así, al 31 de diciembre/2001, las inversiones en títulos de deuda del sector público fueron por US \$619.9 millones que representan el 80.7% del total de la cartera de los Fondos de Pensiones, el segundo lugar corresponde a los títulos de deuda emitidos por bancos y financieras con US \$ 135.9 millones (17.7%); y por último, los títulos emitidos por sociedades nacionales con US \$ 12.1 millones (1.6%).

Al final de diciembre/2001, AFP Confía representó el 50.3% (US \$386.2 millones) de la cartera de los Fondos de Pensio-

**GRÁFICO No. 11**  
**INVERSIÓN DE LOS FONDOS DE PENSIONES, POR SECTOR DEL EMISOR**



nes y AFP Crecer el 49.0% (US \$376.5 millones). Por su parte, AFP Profuturo mantenía el 0.7% (US\$ 5.3 millones).

Desde el punto de vista de la naturaleza de los títulos, el 99.3% del total de la cartera de inversiones se encuentra en instrumentos de renta fija, equivalente a US \$762.8 millones y el 0.7% en renta variable.

El total invertido en instrumentos de renta fija se distribuye, según el sector al que pertenece la institución emisora, de la siguiente manera:

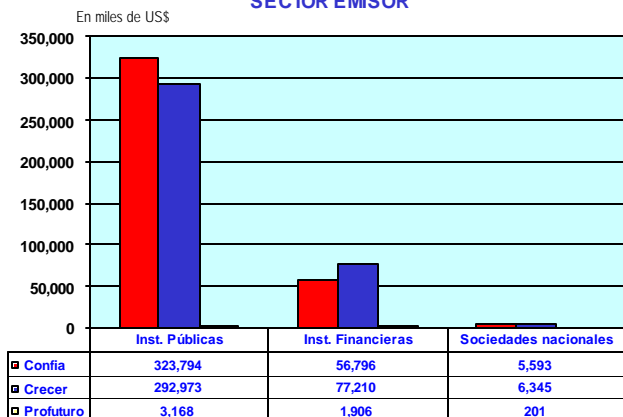
- ? Instituciones públicas. Dentro de este grupo se destaca la Dirección General de Tesorería del Ministerio de Hacienda con US \$260.4 millones, equivalentes al **42.0%** del total invertido en instituciones públicas. El segundo lugar lo ocupa el Fondo Social para la Vivienda con US \$ 186.9 millones (**30.2%**); le sigue el Banco Central de Reserva con US \$114.0 millones (**18.4%**), y por último el Fondo de Emergencia para el Café, con US \$58.5 millones (**9.4%**), del total invertido en instituciones públicas.
- ? Instituciones financieras. US \$ 42.6 millones en el Banco Agrícola, S. A. (31.4% del total de instrumentos de títulos emitidos por bancos); US \$ 25.4 millones en el Banco de Comercio de El Salvador, S. A. (18.7%); US \$ 22.6 millones del Banco Credomatic, S. A. (16.6%); y US \$20.4 millones en el Banco Cuscatlán, S. A. (15.0%); el monto restante, se ubica en otros tres bancos del sistema financiero nacional.

? Sociedades nacionales. US \$4.3 millones en Comercial Exportadora, S.A. de C.V. y, US \$2.7 millones en Metrocentro, S.A. de C.V.

Por otra parte, el 0.7% restante del total de la cartera, equivalente a US \$5.1 millones, se encuentra invertido en instrumentos de renta variable, en acciones de las siguientes empresas: Compañía de Luz Eléctrica de Santa Ana, S.A. de C.V. (US \$800.0); Empresa Eléctrica de Oriente, S.A. de C.V. (US \$7.0 mil); y Telefónica de El Salvador, S.A. de C.V. (US \$5.1 millones).

**j) Valor cuota y rentabilidad del fondo de pensiones**

**GRÁFICO No. 12**  
**INVERSIÓN DE LOS FONDOS DE PENSIONES, POR SECTOR EMISOR**



En el SAP, el valor cuota es el valor monetario de cada unidad de participación en los Fondos de Pensiones y varía en el tiempo como consecuencia de la rentabilidad que se genera por la inversión de éstos o sea que a partir de su variación se puede calcular la rentabilidad para un periodo determinado.

Al 31 de diciembre/2001, el promedio mensual del valor cuota para el SAP fue de US \$17.18, que comparado con US \$15.79, reportado en el mes de diciembre/2000, muestra un crecimiento del 8.8%.

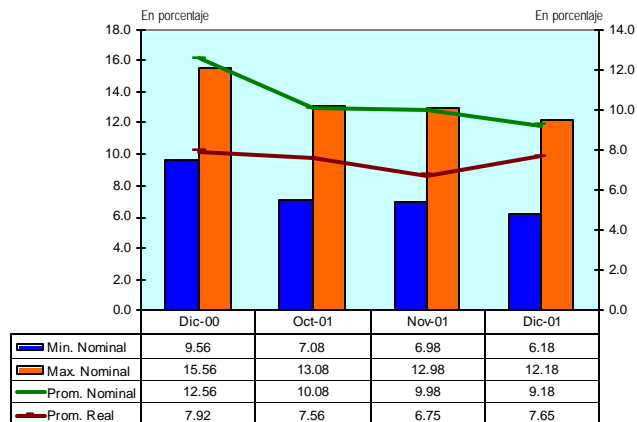
Por otro lado, la rentabilidad nominal promedio de los últimos 12 meses, a diciembre/2001 fue 9.18%, porcentaje que decreció en 3.4 puntos, respecto a diciembre/2000. Para los meses octubre y noviembre/2001, la rentabilidad nominal

promedio fue 10.08% y 9.98%, respectivamente.

La rentabilidad nominal mínima y máxima calculada para diciembre/2001 para efectos de controlar que las AFP garanticen una rentabilidad mínima al afiliado fue de 6.18% y 12.18%, respectivamente.

La rentabilidad promedio real de los últimos 12 meses, de los Fondos de Pensiones del SAP, al mes de diciembre/2001, fue 7.65%, porcentaje que decreció en 0.3 puntos, respecto a diciembre/2000.

**GRÁFICO No. 13**  
**RENTABILIDAD NOMINAL Y REAL DE LOS ÚLTIMOS 12 MESES**



**k) Comisión Calificadora de Invalidez**

Al 31 de diciembre/2001, se habían emitido un total de 967 dictámenes favorables para obtener pensión por invalidez, tanto para trabajadores como para beneficiarios por sobrevivencia. De este total, 467 correspondieron a invalidez parcial y 500 a invalidez total. Por otra parte, 318 fueron imputables a riesgo profesional y 649 a riesgo común.

En cuanto a sistema orgánico afectado, el mayor número de casos reportados corresponde al sistema músculo/esquelético/ortopédico/traumático, con 243 casos, le siguen el sistema nervioso periférico, con 129 casos, y el sistema nervioso central, con 105; el resto tiene como origen diversos impedimentos.

Excluyendo el número de dictámenes a favor de beneficiarios

de trabajadores afiliados, la rama de actividad económica que registró mayor cantidad acumulada de dictámenes aprobados en favor de trabajadores afiliados fue la de servicios, con 318 casos. En su orden, le siguen las ramas de comercio e industria con 257 y 234 casos, respectivamente; por otra parte la rama de construcción acumuló 104 casos favorables.

### **I) Población pensionada**

Al 31 de diciembre/2001, se habían otorgado 365 pensiones por vejez, 416 por invalidez y 5,287 de sobrevivencia, generadas éstas últimas, por el fallecimiento de 1,939 afiliados.

### **m) Gestión empresarial. Resultados Financieros de las AFP**

Al 31 de diciembre/2001, las AFP en conjunto obtuvieron un resultado positivo de US \$5.2 millones. Individualmente, AFP Confía reportó resultados positivos por US \$2.7 millones, AFP Crecer también resultados positivos por US \$2.9 millones y AFP Profuturo reportó resultados negativos por US \$ 0.4 millones.

La razón de liquidez indica qué tan respaldadas se encuentran las obligaciones de corto plazo que posee cada AFP. A diciembre/2001, la razón de Activo Circulante/Pasivo Circulante, para AFP Confía fue de 1.9, lo que indica que ésta posee US \$1.9 de activos circulantes (efectivo en caja y bancos y cuentas por cobrar) por cada dólar de pasivo circulante; para AFP Crecer, esta relación es de US \$0.7, y AFP Profuturo US \$0.2.

La razón llamada "Prueba Ácida", Disponible/Pasivo Circulante, es parecida a la anterior y para AFP Confía fue de 1.1, AFP Crecer de 2.2, y AFP Profuturo de 0.0.

Las razones de rentabilidad miden los resultados obtenidos (ganancias), tanto contra el tamaño de la empresa (en este caso conocido como ROA) como contra el patrimonio (conocido como ROE). AFP Confía tiene un índice de Resultados del Ejercicio/Patrimonio de 1.3% y AFP Crecer de 0.7% y AFP Profuturo 1.1%.

El apalancamiento indica la razón entre Pasivo y Patrimonio,

es decir, qué porción de los activos está financiada con pasivos (endeudamiento) y qué parte con patrimonio (capital propio); ello a su vez, define el nivel de riesgo de la empresa; a mayor apalancamiento mayor riesgo. En cuanto al índice Pasivo Total/Patrimonio, AFP Confía fue 23.0%, AFP Crecer 14.0% y AFP Profuturo 0.0%.

## **II. SISTEMA DE PENSIONES PUBLICO**

### **a) Población afiliada**

Al 31 de diciembre/2001, el total de afiliados activos con NUP asignado en el Sistema de Pensiones Público era de 54,840 (29,320 del INPEP y 25,520 del ISSS).

### **b) Población pensionada**

El ISSS e INPEP reportaron, al 31 de diciembre/2001, un total de 93,866 pensionados (47,073 femenino y 46,793 masculino). A nivel consolidado el SPP reporta 65,796 pensionados por vejez; 1,803 por invalidez; 15,871 por viudez; 9,467 por orfandad y 929 por ascendencia.

### **c) Comisión Calificadora de Invalidez**

Al 31 de diciembre/2001, la Comisión Calificadora de Invalidez había emitido 1,303 dictámenes, a favor de afiliados y beneficiarios del SPP, que se distribuyeron de la siguiente manera: 528 por invalidez parcial y 775 por invalidez total. De estos 271 fueron atribuibles a riesgo profesional y 1,032 a riesgo común.

En cuanto al sistema orgánico afectado, el mayor número de casos reportados corresponde al sistema músculo/esquelético/ortopédico/traumático con 229 casos. Le siguen el sistema nervioso central, con 207 y el impedimento mental con 135; el resto tiene como origen diversos impedimentos.

Excluyendo el número de dictámenes a favor de beneficiarios de trabajadores afiliados, la rama de actividad económica que registró mayor cantidad acumulada de dictámenes aprobados, a favor de trabajadores afiliados, fue la de servicios con 505 casos. Le siguen, las ramas de industria y comercio con 263 y 245 casos, respectivamente; por otra parte, la rama de construcción acumuló 145 casos.

**d) Recaudación y cartera de inversiones**

Durante el año 2001, el INPEP registró una recaudación acumulada de US\$ 24.5 millones y el ISSS de US \$ 14.4 millones, sumando así US\$ 38.9 millones. Por otro lado, la cartera de inversiones del INPEP alcanzaba los US \$90.3 millones, y la del ISSS sumaba US \$21.0 millones.

En la presente revista se publica el artículo "SINTESIS SOBRE EL REGISTRO PUBLICO DEL SISTEMA DE AHORRO PARA PENSIONES", en el cual se detallan aspectos importantes del Registro Público del SAP tales como su base legal, personas y empresas obligadas a inscribirse. También, los principales objetivos de la inscripción en el mismo.

**III. CULTURA PREVISIONAL**

**A. RESUMEN DE CIFRAS DEL SISTEMA DE PENSIONES**  
(Octubre - Diciembre 2001)

| CONCEPTO   | Dic-99  | Dic-00  | Oct-01  | Nov-01    | Dic-01    | Variación     |        |
|--|---------|---------|---------|-----------|-----------|---------------|--------|
|  |         |         |         |           |           | Dic-01/Dic-00 |        |
|  |         |         |         |           |           | absoluta      | %      |
| <b>TOTAL POBLACION AFILIADA</b>  | 815,216 | 928,915 | 997,716 | 1,003,121 | 1,006,822 | 77,907        | 8.4    |
| <b>SISTEMA DE AHORRO PARA PENSIONES (SAP)</b>  |         |         |         |           |           |               |        |
| Número acumulado de afiliados al final del mes   | 736,228 | 847,805 | 911,572 | 916,692   | 919,805   | 72,000        | 8.5    |
| Número de nuevos afiliados durante el mes  | 8,351   | 9,179   | 4,184   | 5,120     | 3,113     | (6,066)       | (66.1) |
| Número acumulado de afiliados al final del mes anterior                                | 727,877 | 838,626 | 907,388 | 911,572   | 916,692   | 78,066        | 9.3    |
| Número de colizantes efectivos del mes de devenque anterior *                          | 424,679 | 468,237 | 510,025 | 494,890   | 492,221   | 23,984        | 5.1    |
| Número de traspasos de afiliados entre AFP aprobados (acumulados al final del mes) 1/  | 46,153  | 181,110 | 249,488 | 255,333   | 258,908   | 77,798        | 43.0   |
| Número de traspasos efectivos en el mes 2/   | 6,176   | 12,130  | 5,656   | 6,302     | 8,061     | (4,069)       | (33.5) |
| Ingreso Base de Cotización promedio (US\$)   | 318     | 321     | 311     | 310       | 309       | (12)          | (3.8)  |
| <b>SISTEMA DE PENSIONES PUBLICO (SPP)</b>  |         |         |         |           |           |               |        |
| Número acumulado de afiliados al final del mes (con Número Unico Previsional asignado) | 78,988  | 81,110  | 86,144  | 86,429    | 87,017    | 5,907         | 7.3    |
| <b>APORTES PREVISIONALES (%)</b>   |         |         |         |           |           |               |        |
| Tasa total de cotización ponderada promedio del SAP                                    | 10.70   | 11.68   | 12.48   | 12.48     | 12.48     | 0.80          |        |
| Comisión promedio ponderada del SAP  | 3.18    | 3.15    | 2.98    | 2.98      | 2.98      | (0.17)        |        |
| Prima del seguro promedio ponderada del SAP  | 1.13    | 1.32    | 1.29    | 1.29      | 1.29      | (0.03)        |        |
| Comisión neta promedio ponderada del SAP   | 2.05    | 1.83    | 1.69    | 1.69      | 1.69      | (0.14)        |        |
| Tasa total de cotización ponderada promedio del SPP                                    | 11.33   | 12.33   | 13.00   | 13.00     | 13.00     | 0.67          |        |
| <b>FONDO DE PENSIONES</b>  |         |         |         |           |           |               |        |
| <b>SISTEMA DE AHORRO PARA PENSIONES (SAP)</b>  |         |         |         |           |           |               |        |
| Recaudación acumulada al final del mes (en miles de US\$)                              | 268,841 | 522,379 | 753,362 | 776,024   | 800,299   | 277,921       | 53.2   |
| Recaudación mensual (en miles de US\$)   | 19,210  | 22,005  | 24,920  | 22,662    | 24,276    | 2,270         | 10.3   |
| Activo valorizado del Fondo de Pensiones (en miles de US\$)                            | 213,079 | 482,231 | 725,726 | 749,641   | 767,986   | 285,755       | 59.3   |
| Activo nominal del Fondo de Pensiones invertido en valores (en miles de US\$)          | 210,389 | 491,156 | 719,634 | 741,689   | 763,895   | 272,739       | 55.5   |
| <b>Estructura de la Cartera Valorizada de Inversiones del Fondo de Pensiones</b>       |         |         |         |           |           |               |        |
| Títulos emitidos por instituciones públicas (en miles de US\$)                         | 137,694 | 343,961 | 575,434 | 599,841   | 619,935   | 275,973       | 80.2   |
| Títulos emitidos por bancos y financieras (en miles de US\$)                           | 67,474  | 122,037 | 133,632 | 133,538   | 135,912   | 13,875        | 11.4   |
| Títulos emitidos por sociedades nacionales (en miles de US\$)                          | 7,911   | 16,233  | 16,660  | 16,262    | 12,139    | (4,094)       | (25.2) |
| <b>SISTEMA DE PENSIONES PUBLICO (SPP)</b>  |         |         |         |           |           |               |        |
| Recaudación acumulada desde enero de cada año al final de cada mes (en miles de US\$)  | 62,960  | 42,927  | 32,730  | 35,555    | 38,919    | (4,008)       | (9.3)  |
| Recaudación mensual (en miles de US\$)   | 3,873   | 3,104   | 3,208   | 2,826     | 3,364     | 260           | 8.4    |
| Total de la cartera de inversiones (en miles de US\$)                                  | 296,200 | 187,510 | 127,664 | 123,008   | 111,329   | (76,181)      | (40.6) |
| <b>TOTAL POBLACION PENSIONADA</b>  | 88,161  | 93,129  | 98,327  | 99,315    | 99,934    | 6,805         | 7.3    |
| <b>SISTEMA DE AHORRO PARA PENSIONES (SAP) *</b>  |         |         |         |           |           |               |        |
| Total pensionados por el SAP *   | 1,321   | 3,516   | 5,691   | 5,879     | 6,068     | 2,552         | 72.6   |
| Número de pensionados por invalidez  | 38      | 202     | 382     | 397       | 416       | 214           | 105.9  |
| Número de pensionados por vejez  | 4       | 92      | 291     | 324       | 365       | 273           | 296.7  |
| Número de pensionados por sobrevivencia  | 1,279   | 3,222   | 5,018   | 5,158     | 5,287     | 2,065         | 64.1   |
| Número de solicitudes con dictámenes aprobados para obtener pensiones por invalidez 3/ | 185     | 537     | 905     | 938       | 967       | 430           | 80.1   |
| <b>SISTEMA DE PENSIONES PUBLICO (SPP)</b>  |         |         |         |           |           |               |        |
| Total de pensionados por el SPP  | 86,840  | 89,613  | 92,636  | 93,436    | 93,866    | 4,253         | 4.7    |
| Número de pensionados por invalidez  | 1,896   | 1,869   | 1,791   | 1,788     | 1,803     | (66)          | (3.5)  |
| Número de pensionados por vejez  | 58,183  | 61,202  | 65,003  | 65,465    | 65,796    | 4,594         | 7.5    |
| Número de pensionados por sobrevivencia  | 26,761  | 26,542  | 25,842  | 26,183    | 26,267    | (275)         | (1.0)  |
| Número de solicitudes con dictámenes aprobados para obtener pensiones por invalidez    | 622     | 917     | 1,229   | 1,266     | 1,303     | 386           | 42.1   |

Nota: Antes del 1 de enero de 2001, los valores en US\$ se calculan, utilizando el tipo de cambio oficial de compra al último día hábil del mes aplicado en las operaciones del Banco Central de Reserva de El Salvador. A partir del 1 de enero de 2001, según el artículo 1 de la Ley de Integración Monetaria se establece el tipo de cambio entre el Colón y el Dólar de los Estados Unidos de América como fijo e inalterable, a razón de ₡8.75 por US\$ 1.

\* Información suministrada por las AFP.

1/ Autorizados por la Superintendencia de Pensiones, la fecha que se utiliza para la publicación es la fecha de confirmación, no la fecha cuando entra en vigencia el traspaso.

2/ Número de afiliados que iniciaron relación con otra AFP durante el mes.

Fuente: Superintendencia de Pensiones.

**B.1. RESUMEN DE CIFRAS DEL SISTEMA DE AHORRO PARA PENSIONES POR AFP**  
(Octubre de 2001)

| CONCEPTO  | CONFIA  | CRECER  | PROFUTURO | SAP     |
|---|---------|---------|-----------|---------|
| <b>POBLACION AFILIADA</b>   |         |         |           |         |
| Número acumulado de afiliados al cierre del mes                                     | 387,644 | 503,474 | 20,454    | 911,572 |
| Número de cotizantes efectivos del mes de devengue anterior *                       | 250,975 | 256,794 | 2,256     | 510,025 |
| Número acumulado de afiliados al cierre del mes anterior                            | 385,702 | 501,069 | 20,617    | 907,388 |
| Ingreso Base de Cotización promedio (US\$)  | 330     | 298     | 266       | 894     |
| <b>Traspasos Aprobados 1/</b>   |         |         |           |         |
| Número de traspasos aprobados que ingresan a la AFP en el mes                       | 3,886   | 4,175   | 0         | 8,061   |
| Número de traspasos aprobados que salen de la AFP en el mes                         | 4,094   | 3,817   | 150       | 8,061   |
| Número de traspasos aprobados netos en el mes                                       | (208)   | 358     | (150)     | 0       |
| <b>Traspasos Efectivos 2/</b>   |         |         |           |         |
| Número de traspasos efectivos que ingresan a la AFP en el mes                       | 2,524   | 3,132   | 0         | 5,656   |
| Número de traspasos efectivos que salen de la AFP en el mes                         | 3,045   | 2,448   | 163       | 5,656   |
| Número de traspasos efectivos netos en el mes                                       | (521)   | 684     | (163)     | 0       |
| <b>APORTES PREVISIONALES (%)</b>  |         |         |           |         |
| Tasa total de cotización  | 12.50   | 12.45   | 12.50     | 12.48   |
| Comisión total  | 3.00    | 2.95    | 3.00      | 2.98    |
| Prima del seguro  | 1.30    | 1.28    | n.d.      | 1.29    |
| Comisión neta   | 1.70    | 1.67    | n.d.      | 1.69    |
| <b>FONDO DE PENSIONES</b>   |         |         |           |         |
| Recaudación acumulada (en miles de US\$)  | 358,415 | 384,346 | 10,601    | 753,362 |
| Recaudación mensual (en miles de US\$)  | 12,617  | 12,196  | 107       | 24,920  |
| Activo valorizado del Fondo de Pensiones invertido en valores (en miles de US\$)    | 367,406 | 353,036 | 5,284     | 725,726 |
| Activo nominal del Fondo de Pensiones invertido en valores (en miles de US\$)       | 367,304 | 347,121 | 5,209     | 719,634 |
| <b>Estructura de la Cartera Valorizada de Inversiones del Fondo de Pensiones</b>    |         |         |           |         |
| Títulos emitidos por instituciones públicas (en miles de US\$)                      | 300,991 | 271,295 | 3,147     | 575,434 |
| Títulos emitidos por instituciones financieras (en miles de US\$)                   | 58,501  | 73,201  | 1,930     | 133,632 |
| Títulos emitidos por sociedades nacionales (en miles de US\$)                       | 7,914   | 8,540   | 206       | 16,660  |
| <b>POBLACION PENSIONADA</b>   |         |         |           |         |
| Número acumulado de pensionados por invalidez                                       | 154     | 216     | 12        | 382     |
| Número acumulado de pensionados por vejez   | 154     | 134     | 3         | 291     |
| Número acumulado de causantes que han generado pensión por sobrevivencia            | 734     | 1,069   | 50        | 1,853   |
| Número acumulado de pensionados por sobrevivencia                                   | 1,917   | 2,947   | 154       | 5,018   |
| <b>Número de solicitudes aprobadas para obtener pensión por invalidez</b>           |         |         |           |         |
| Número acumulado de solicitudes con dictámenes aprobados para pensión por invalidez | 380     | 491     | 34        | 905     |
| <b>CIFRAS FINANCIERAS DE LAS AFP 3/</b>   |         |         |           |         |
| Activo (en miles de US\$)   | 17,270  | 20,361  | 565       | 38,197  |
| Pasivo (en miles de US\$)   | 3,120   | 3,234   | 653       | 7,008   |
| Patrimonio (en miles de US\$)   | 14,150  | 17,127  | (87)      | 31,190  |
| Resultado del periodo (en miles de US\$)  | 2,476   | 2,427   | (302)     | 4,600   |
| Ingresos por Administración del Fondo de Pensiones (en miles de US\$)               | 29,886  | 28,203  | 438       | 58,527  |
| Gastos de Administración del Fondo de Pensiones (en miles de US\$)                  | 15,136  | 15,353  | 151       | 30,640  |

Nota: A partir del 1 de enero de 2001, según el artículo 1 de la Ley de Integración Monetaria se establece el tipo de cambio entre el Colón y el Dólar de los Estados Unidos de América como fijo e inalterable, a razón de ¢8.75 por US\$ 1.

\* Información suministrada por las AFP.

1/ Autorizados por la Superintendencia de Pensiones pero no efectivos aún.

2/ Número de afiliados que iniciaron relación con otra AFP durante el mes.

3/ Cifras preliminares.

Fuente: Superintendencia de Pensiones.

**B.2. RESUMEN DE CIFRAS DEL SISTEMA DE AHORRO PARA PENSIONES POR AFP**  
(Noviembre de 2001)

| CONCEPTO   | CONFIA  | CRECER  | PROFUTURO | SAP     |
|--|---------|---------|-----------|---------|
| <b>POBLACION AFILIADA</b>  |         |         |           |         |
| Número acumulado de afiliados al cierre del mes  | 390,866 | 505,503 | 20,323    | 916,692 |
| Número de cotizantes efectivos del mes de devenque anterior *                          | 251,845 | 240,796 | 2,249     | 494,890 |
| Número acumulado de afiliados al cierre del mes anterior                               | 387,644 | 503,474 | 20,454    | 911,572 |
| Ingreso Base de Cotización promedio (US\$)   | 328     | 298     | 264       | 310     |
| <b>Trasposos Aprobados 1/</b>  |         |         |           |         |
| Número de trasposos aprobados que ingresan a la AFP en el mes                          | 2,925   | 2,920   | 0         | 5,845   |
| Número de trasposos aprobados que salen de la AFP en el mes                            | 2,868   | 2,868   | 109       | 5,845   |
| Número de trasposos aprobados netos en el mes  | 57      | 52      | (109)     | 0       |
| <b>Trasposos Efectivos 2/</b>  |         |         |           |         |
| Número de trasposos efectivos que ingresan a la AFP en el mes                          | 3,470   | 2,832   | 0         | 6,302   |
| Número de trasposos efectivos que salen de la AFP en el mes                            | 2,763   | 3,408   | 131       | 6,302   |
| Número de trasposos efectivos netos en el mes  | 707     | (576)   | (131)     | 0       |
| <b>APORTES PREVISIONALES (%)</b>   |         |         |           |         |
| Tasa total de cotización   | 12.50   | 12.45   | 12.50     | 12.48   |
| Comisión total   | 3.00    | 2.95    | 3.00      | 2.98    |
| Prima del seguro   | 1.30    | 1.28    | n.d.      | 1.29    |
| Comisión neta  | 1.70    | 1.67    | n.d.      | 1.69    |
| <b>FONDO DE PENSIONES</b>  |         |         |           |         |
| Recaudación acumulada (en miles de US\$)   | 369,954 | 395,371 | 10,699    | 776,024 |
| Recaudación mensual (en miles de US\$)   | 11,538  | 11,025  | 98        | 22,662  |
| Activo valorizado del Fondo de Pensiones invertido en valores (en miles de US\$)       | 377,353 | 366,981 | 5,307     | 749,641 |
| Activo nominal del Fondo de Pensiones invertido en valores (en miles de US\$)          | 376,220 | 360,237 | 5,232     | 741,689 |
| <b>Estructura de la Cartera Valorizada de Inversiones del Fondo de Pensiones</b>       |         |         |           |         |
| Títulos emitidos por instituciones públicas (en miles de US\$)                         | 311,181 | 285,488 | 3,172     | 599,841 |
| Títulos emitidos por instituciones financieras (en miles de US\$)                      | 58,464  | 73,145  | 1,929     | 133,538 |
| Títulos emitidos por sociedades nacionales (en miles de US\$)                          | 7,708   | 8,348   | 206       | 16,262  |
| <b>BENEFICIOS Y PRESTACIONES</b>   |         |         |           |         |
| <b>Nuevos beneficiarios durante el mes *</b>   |         |         |           |         |
| Número acumulado de pensionados por invalidez  | 165     | 220     | 12        | 397     |
| Número acumulado de pensionados por vejez  | 166     | 155     | 3         | 324     |
| Número acumulado de causantes que han generado pensión por sobrevivencia               | 755     | 1,092   | 50        | 1,897   |
| Número acumulado de pensionados por sobrevivencia                                      | 1,988   | 3,016   | 154       | 5,158   |
| <b>Número de solicitudes aprobadas para obtener pensión por invalidez</b>              |         |         |           |         |
| Número acumulado de solicitudes con dictámenes aprobados para pensión por invalidez 3/ | 391     | 512     | 35        | 938     |
| <b>CIFRAS FINANCIERAS DE LAS AFP 3/</b>  |         |         |           |         |
| Activo (en miles de US\$)  | 18,115  | 20,664  | 542       | 39,321  |
| Pasivo (en miles de US\$)  | 3,887   | 3,168   | 707       | 7,762   |
| Patrimonio (en miles de US\$)  | 14,228  | 17,495  | (165)     | 31,559  |
| Resultado del periodo (en miles de US\$)   | 2,553   | 2,795   | (379)     | 4,969   |
| Ingresos por Administración del Fondo de Pensiones (en miles de US\$)                  | 32,419  | 30,714  | 456       | 63,589  |
| Gastos de Administración del Fondo de Pensiones (en miles de US\$)                     | 16,563  | 16,717  | 217       | 33,497  |

Nota: A partir del 1 de enero de 2001, según el artículo 1 de la Ley de Integración Monetaria se establece el tipo de cambio entre el Colón y el Dólar de los Estados Unidos de América como fijo e inalterable, a razón de ¢8.75 por US\$ 1.

\* Información suministrada por las AFP, sujeta a revisión por parte de la Superintendencia de Pensiones.

1/ Autorizados por la Superintendencia de Pensiones pero no efectivos aún.

2/ Número de afiliados que iniciaron relación con otra AFP durante el mes.

3/ Cifras preliminares.

Fuente: Superintendencia de Pensiones.

**B.3. RESUMEN DE CIFRAS DEL SISTEMA DE AHORRO PARA PENSIONES POR AFP**  
(Diciembre de 2001)

| CONCEPTO   | CONFIA  | CRECER  | PROFUTURO | SAP     |
|--|---------|---------|-----------|---------|
| <b>POBLACION AFILIADA</b>  |         |         |           |         |
| Número acumulado de afiliados al cierre del mes  | 392,032 | 507,600 | 20,173    | 919,805 |
| Número de cotizantes efectivos del mes de devengue anterior *                          | 233,615 | 256,794 | 1,812     | 492,221 |
| Número acumulado de afiliados al cierre del mes anterior                               | 390,866 | 505,503 | 20,323    | 916,692 |
| Ingreso Base de Cotización promedio (US\$)   | 329     | 295     | 264       | 309     |
| <b>Trasposos Aprobados 1/</b>  |         |         |           |         |
| Número de trasposos aprobados que ingresan a la AFP en el mes                          | 1,749   | 1,826   | 0         | 3,575   |
| Número de trasposos aprobados que salen de la AFP en el mes                            | 1,785   | 1,717   | 73        | 3,575   |
| Número de trasposos aprobados netos en el mes  | (36)    | 109     | (73)      | 0       |
| <b>Trasposos Efectivos 2/</b>  |         |         |           |         |
| Número de trasposos efectivos que ingresan a la AFP en el mes                          | 3,886   | 4,175   | 0         | 8,061   |
| Número de trasposos efectivos que salen de la AFP en el mes                            | 4,094   | 3,817   | 150       | 8,061   |
| Número de trasposos efectivos netos en el mes  | (208)   | 358     | (150)     | 0       |
| <b>APORTES PREVISIONALES (%)</b>   |         |         |           |         |
| Tasa total de cotización   | 12.50   | 12.45   | 12.50     | 12.48   |
| Comisión total   | 3.00    | 2.95    | 3.00      | 2.98    |
| Prima del seguro   | 1.30    | 1.28    | n.d.      | 1.29    |
| Comisión neta  | 1.70    | 1.67    | n.d.      | 1.69    |
| <b>FONDO DE PENSIONES</b>  |         |         |           |         |
| Recaudación acumulada (en miles de US\$)   | 382,651 | 406,861 | 10,787    | 800,299 |
| Recaudación mensual (en miles de US\$)   | 12,697  | 11,491  | 88        | 24,276  |
| Activo valorizado del Fondo de Pensiones invertido en valores (en miles de US\$)       | 386,183 | 376,528 | 5,275     | 767,986 |
| Activo nominal del Fondo de Pensiones invertido en valores (en miles de US\$)          | 386,626 | 372,067 | 5,203     | 763,895 |
| <b>Estructura de la Cartera Valorizada de Inversiones del Fondo de Pensiones</b>       |         |         |           |         |
| Títulos emitidos por instituciones públicas (en miles de US\$)                         | 323,794 | 292,973 | 3,168     | 619,935 |
| Títulos emitidos por instituciones financieras (en miles de US\$)                      | 56,796  | 77,210  | 1,906     | 135,912 |
| Títulos emitidos por sociedades nacionales (en miles de US\$)                          | 5,593   | 6,345   | 200       | 12,139  |
| <b>BENEFICIOS Y PRESTACIONES</b>   |         |         |           |         |
| <b>Nuevos beneficiarios durante el mes *</b>   |         |         |           |         |
| Número acumulado de pensionados por invalidez  | 175     | 229     | 12        | 416     |
| Número acumulado de pensionados por vejez  | 187     | 175     | 3         | 365     |
| Número acumulado de causantes que han generado pensión por sobrevivencia               | 771     | 1,118   | 50        | 1,939   |
| Número acumulado de pensionados por sobrevivencia                                      | 2,027   | 3,101   | 159       | 5,287   |
| <b>Número de solicitudes aprobadas para obtener pensión por invalidez</b>              |         |         |           |         |
| Número acumulado de solicitudes con dictámenes aprobados para pensión por invalidez 3/ | 405     | 525     | 37        | 967     |
| <b>CIFRAS FINANCIERAS DE LAS AFP 3/</b>  |         |         |           |         |
| Activo (en miles de US\$)  | 18,148  | 20,422  | 526       | 39,096  |
| Pasivo (en miles de US\$)  | 3,447   | 2,529   | 741       | 6,717   |
| Patrimonio (en miles de US\$)  | 14,700  | 17,893  | 526       | 33,120  |
| Resultado del periodo (en miles de US\$)   | 2,747   | 2,916   | (429)     | 5,233   |
| Ingresos por Administración del Fondo de Pensiones (en miles de US\$)                  | 35,758  | 33,169  | 471       | 69,398  |
| Gastos de Administración del Fondo de Pensiones (en miles de US\$)                     | 18,342  | 18,068  | 255       | 36,664  |

Nota: A partir del 1 de enero de 2001, según el artículo 1 de la Ley de Integración Monetaria se establece el tipo de cambio entre el Colón y el Dólar de los Estados Unidos de América como fijo e inalterable, a razón de ¢8.75 por US\$ 1.

\* Información suministrada por las AFP, sujeta a revisión por parte de la Superintendencia de Pensiones.

1/ Autorizados por la Superintendencia de Pensiones pero no efectivos aún.

2/ Número de afiliados que iniciaron relación con otra AFP durante el mes.

3/ Cifras preliminares.

Fuente: Superintendencia de Pensiones.

**C. INDICES PREVISIONALES DEL SISTEMA DE AHORRO PARA PENSIONES**  
(Diciembre de 2001)

| CONCEPTO  | Dic-99 | Dic-00 | Oct-01 | Nov-01 | Dic-01 | Variación     |      |
|---|--------|--------|--------|--------|--------|---------------|------|
|   |        |        |        |        |        | Dic-01/Dic-00 | %    |
| <b>POBLACION AFILIADA</b>   |        |        |        |        |        |               |      |
| <b>Cobertura con respecto a la Población Económicamente Activa (PEA) 1/</b>   |        |        |        |        |        |               |      |
| Número acumulado de afiliados / PEA (%)   | 29.5   | 33.1   | 34.6   | 34.8   | 34.9   | 1.8           |      |
| Número de cotizantes efectivos del mes de devengue anterior / PEA (%)   | 17.0   | 18.3   | 19.3   | 18.8   | 18.7   | 0.4           |      |
| Número de cotizantes efectivos / Número afiliados (Densidad de cotización, mes de devengue anterior, en %)                    | 58.3   | 55.8   | 56.2   | 54.3   | 53.7   | (2.1)         |      |
| <b>Traspasos</b>  |        |        |        |        |        |               |      |
| Número acumulado de traspasos aprobados (2) / Número acumulado de afiliados (%)   | 6.3    | 21.4   | 27.4   | 27.9   | 28.1   | 6.8           |      |
| Número acumulado de traspasos aprobados / Número de cotizantes efectivos (mes de devengue anterior) (%)                       | 10.9   | 38.7   | 48.9   | 51.6   | 52.6   | 13.9          |      |
| Número de traspasos efectivos en el mes (3) / Número acumulado de afiliados (%)   | 0.8    | 1.4    | 0.6    | 0.7    | 0.9    | (0.6)         |      |
| <b>FONDO DE PENSIONES</b>   |        |        |        |        |        |               |      |
| Activo Valorizado del Fondo de Pensiones invertido en valores / Número de afiliados (US\$)                                    | 289    | 569    | 796    | 818    | 835    | 266.1         | 46.8 |
| Activo Valorizado del Fondo de Pensiones invertido en valores / Número de cotizantes efectivos (mes devengue anterior) (US\$) | 502    | 1,030  | 1,423  | 1,515  | 1,560  | 530.4         | 51.5 |
| Activo Valorizado del Fondo de Pensiones invertido en valores / Producto Interno Bruto (PIB) (%) 4/                           | 1.7    | 3.6    | 5.2    | 5.3    | 5.5    | 1.8           |      |
| Recaudación acumulada al final del mes / Producto Interno Bruto (PIB) (%)   | 2.0    | 4.0    | 5.4    | 5.5    | 5.7    | 1.7           |      |
| <b>Estructura de la Cartera Valorizada de Inversiones del Fondo de Pensiones (%)</b>  |        |        |        |        |        |               |      |
| Títulos emitidos por instituciones públicas   | 64.6   | 71.3   | 79.3   | 80.0   | 80.7   | 9.4           |      |
| Títulos emitidos por bancos e instituciones financieras   | 31.7   | 25.3   | 18.4   | 17.8   | 17.7   | (7.6)         |      |
| Títulos emitidos por sociedades nacionales  | 3.7    | 3.4    | 2.3    | 2.2    | 1.6    | (1.8)         |      |
| <b>Rentabilidad nominal del Fondo</b>   |        |        |        |        |        |               |      |
| Rentabilidad nominal de los últimos doce meses promedio de todos los fondos (%)   | 12.94  | 12.56  | 10.08  | 9.98   | 9.18   | (3.4)         |      |
| Rentabilidad real de los últimos doce meses promedio de todos los fondos (%)  | 14.09  | 7.92   | 7.56   | 6.75   | 7.65   | (0.3)         |      |
| Valor promedio mensual de la cuota del SAP (en US\$)  | 13.81  | 15.79  | 17.09  | 17.20  | 17.18  | 1.4           | 8.8  |

**Nota:** Antes del 1 de enero de 2001, los valores en US\$ se calculan, utilizando el tipo de cambio oficial de compra al último día hábil del mes aplicado en las operaciones del Banco Central de Reserva de El Salvador. A partir del 1 de enero de 2001, según el artículo 1 de la Ley de Integración Monetaria se establece el tipo de cambio entre el Colón y el Dólar de los Estados Unidos de América como fijo e inalterable, a razón de ₡8.75 por US\$ 1.

1/ Dato de PEA, según "Proyección de la Población Económicamente Activa de El Salvador 1990 - 2025", publicada por la Dirección General de Estadísticas y Censos, Ministerio de Economía.

2/ Autorizados por la Superintendencia de Pensiones pero no efectivos aún.

3/ Número de afiliados que iniciaron relación con otra AFP durante el mes.

4/ Dato de PIB a precios corrientes publicado al final de cada año en Revista Trimestral del Banco Central de Reserva de El Salvador.

Fuente: Superintendencia de Pensiones.

**D.1. INDICES PREVISIONALES Y FINANCIEROS DEL SISTEMA DE AHORRO PARA PENSIONES POR AFP**  
(Octubre de 2001)

| CONCEPTO   | CONFIA   | CRECER   | PROFUTURO | SAP   |
|--|----------|----------|-----------|-------|
| <b>POBLACION AFILIADA</b>  |          |          |           |       |
| <b>Cobertura con respecto a la Población Económicamente Activa (PEA) 1/</b>          |          |          |           |       |
| Número acumulado de afiliados al final del mes / PEA (%)                             | 14.7     | 19.1     | 0.8       | 34.6  |
| Número de cotizantes del mes de devengue anterior / PEA (%)                          | 9.5      | 9.7      | 0.1       | 19.3  |
| Densidad de cotización, mes de devengue anterior, en % 2/                            | 65.1     | 51.2     | 10.9      | 56.2  |
| <b>FONDO DE PENSIONES</b>  |          |          |           |       |
| Activo valorizado del Fondo de Pensiones / Número de afiliados (US\$)                | 948      | 701      | 258       | 796   |
| Activo valorizado del Fondo de Pensiones invertido en valores / PIB (%) 3/           | 2.6      | 2.5      | 0.0       | 5.2   |
| <b>Estructura de la Cartera Valorizada de Inversiones del Fondo de Pensiones (%)</b> |          |          |           |       |
| Títulos emitidos por instituciones públicas  | 81.9     | 76.8     | 59.6      | 79.3  |
| Títulos emitidos por instituciones financieras                                       | 15.9     | 20.7     | 36.5      | 18.4  |
| Títulos emitidos por sociedades nacionales   | 2.2      | 2.4      | 3.9       | 2.3   |
| <b>Rentabilidad nominal del Fondo</b>  |          |          |           |       |
| Rentabilidad nominal de los últimos doce meses por fondo (%)                         | 9.98     | 10.22    | 7.62      | 10.08 |
| Rentabilidad real de los últimos doce meses por fondo (%)                            | 7.46     | 7.70     | 5.16      | 7.56  |
| Valor promedio mensual de la cuota (US\$)  | 16.77    | 17.43    | 15.95     | 17.09 |
| <b>INDICES FINANCIEROS DE LAS AFP 4/</b>   |          |          |           |       |
| <b>RENTABILIDAD ( % )</b>  |          |          |           |       |
| Resultado Bruto / Activos Totales  | 8.8      | 6.3      | 2.9       |       |
| Resultado de Operación / Activos Totales   | 2.9      | 2.9      | (6.2)     |       |
| Resultado del ejercicio / Activos Totales  | 2.3      | 2.6      | (6.2)     |       |
| Resultado Bruto / Patrimonio   | 10.7     | 7.5      | (19.0)    |       |
| Resultado del Ejercicio / Patrimonio (ROE)   | 2.8      | 3.1      | 0.0       |       |
| Primas de Seguros / Ingresos por Comisión  | 41.4     | 42.7     | 0.0       |       |
| <b>PRODUCTIVIDAD (promedio ponderado %)</b>  |          |          |           |       |
| Ingresos por Comisiones / Ingresos Operativos  | 97.3     | 97.1     | 95.5      |       |
| Ingresos de operación / Ingresos Totales   | 99.3     | 96.7     | 100.0     |       |
| Gastos Totales / Ingresos Totales  | 83.0     | 77.0     | 298.0     |       |
| Ingresos de Operación / Activos Totales  | 17.5     | 13.8     | 3.2       |       |
| <b>SOLVENCIA Y LIQUIDEZ (promedio ponderado %)</b>                                   |          |          |           |       |
| Disponibles / Pasivo Circulante  | 203.0    | 8.0      | 0.0       |       |
| Activo Circulante / Pasivo Circulante  | 255.0    | 53.0     | 29.0      |       |
| Activo Circulante / Total Activo   | 30.2     | 8.3      | 33.9      |       |
| <b>SOLIDEZ PATRIMONIAL (miles de US\$)</b>   |          |          |           |       |
| Capital excedente = Capital mínimo mantenido - Capital exicido                       | 4,631.2  | 6,679.7  | (944.5)   |       |
| <b>Relación de cobertura del Patrimonio Neto Mínimo (Número de veces)</b>            |          |          |           |       |
|  | 1.4      | 1.6      | (0.1)     |       |
| <b>Aporte Especial de Garantía (miles de US\$)</b>                                   |          |          |           |       |
|  | 10,697.6 | 10,389.6 | 177.0     |       |
| <b>APALANCAMIENTO (promedio ponderado %)</b>   |          |          |           |       |
| Apalancamiento Total = Pasivo total / Patrimonio                                     | 22.0     | 19.0     | 0.0       |       |
| Nivel de endeudamiento = Pasivo total / Activo Total                                 | 18.0     | 16.0     | 0.0       |       |
| Patrimonio / Activo total  | 82.0     | 84.0     | (15.0)    |       |
| <b>EFICIENCIA OPERATIVA</b>  |          |          |           |       |
| <b>Costos y rendimientos del personal</b>  |          |          |           |       |
| Costos de operación / Ingresos de operación  | 0.5      | 0.6      | 0.1       |       |
| Gastos de personal y Administración / Ingresos de operación                          | 0.3      | 0.2      | 0.8       |       |
| <b>Costos y rendimiento por afiliado (promedio ponderado en US\$)</b>                |          |          |           |       |
| Gastos de operación / afiliados  | 6.1      | 6.2      | 0.5       |       |
| Gastos de personal y administración / Afiliados                                      | 3.8      | 2.3      | 5.6       |       |
| Ingresos de operación / Afiliados  | 12.2     | 11.4     | 7.3       |       |
| Utilidad bruta / afiliados   | 6.1      | 5.2      | 6.8       |       |

Nota: A partir del 1 de enero de 2001, según el artículo 1 de la Ley de Integración Monetaria se establece el tipo de cambio entre el Colón y el Dólar de los Estados Unidos de América como fijo e inalterable, a razón de c8.75 por US\$ 1.

1/ Dato de PEA, según "Proyección de la Población Económicamente Activa de El Salvador 1990 - 2025", publicada por la Dirección General de Estadísticas y Censos, Ministerio de Economía.

2/ Número de cotizantes efectivos / Número afiliados (Densidad de cotización, mes de devengue anterior, en %).

3/ Dato de PIB a precios corrientes publicado en Revista Trimestral del Banco Central de Reserva de El Salvador.

4/ Cifras preliminares.

Fuente: Superintendencia de Pensiones.

**D.2. INDICES PREVISIONALES Y FINANCIEROS DEL SISTEMA DE AHORRO PARA PENSIONES POR AFP**  
(Noviembre de 2001)

| CONCEPTO   | CONFIA   | CRECER   | PROFUTURO | SAP   |
|--|----------|----------|-----------|-------|
| <b>POBLACION AFILIADA</b>  |          |          |           |       |
| <b>Cobertura con respecto a la Población Económicamente Activa (PEA) 1/</b>          |          |          |           |       |
| Número acumulado de afiliados al final del mes / PEA (%)                             | 14.8     | 19.2     | 0.8       | 34.8  |
| Número de colizantes del mes de devengue anterior / PEA (%)                          | 9.6      | 9.1      | 0.1       | 18.8  |
| Densidad de cotización, mes de devengue anterior, en % 2/                            | 65.0     | 47.8     | 11.0      | 54.3  |
| <b>FONDO DE PENSIONES</b>  |          |          |           |       |
| Activo valorizado del Fondo de Pensiones / Número de afiliados (US\$)                | 965      | 726      | 261       | 818   |
| Activo valorizado del Fondo de Pensiones invertido en valores / PIB (%) 3/           | 2.7      | 2.6      | 0.0       | 5.3   |
| <b>Estructura de la Cartera Valorizada de Inversiones del Fondo de Pensiones (%)</b> |          |          |           |       |
| Títulos emitidos por instituciones públicas  | 82.5     | 77.8     | 59.8      | 80.0  |
| Títulos emitidos por instituciones financieras                                       | 15.5     | 19.9     | 36.3      | 17.8  |
| Títulos emitidos por sociedades nacionales   | 2.0      | 2.3      | 3.9       | 2.2   |
| <b>Rentabilidad nominal del Fondo</b>  |          |          |           |       |
| Rentabilidad nominal de los últimos doce meses por fondo (%)                         | 9.87     | 10.12    | 7.35      | 9.98  |
| Rentabilidad real de los últimos doce meses por fondo (%)                            | 6.65     | 6.90     | 4.20      | 6.75  |
| Valor promedio mensual de la cuota (US\$)  | 16.88    | 17.55    | 16.03     | 17.20 |
| <b>INDICES FINANCIEROS DE LAS AFP 4/</b>   |          |          |           |       |
| <b>RENTABILIDAD ( % )</b>  |          |          |           |       |
| Resultado Bruto / Activos Totales  | 6.1      | 5.6      | (9.0)     |       |
| Resultado de Operación / Activos Totales   | 0.5      | 2.0      | (14.2)    |       |
| Resultado del ejercicio / Activos Totales  | 0.4      | 1.8      | (14.3)    |       |
| Resultado Bruto / Patrimonio   | 7.8      | 6.6      | 29.5      |       |
| Resultado del Ejercicio / Patrimonio (ROE)   | 0.6      | 2.1      | 0.0       |       |
| Primas de Seguros / Ingresos por Comisión  | 43.4     | 42.8     | 0.0       |       |
| <b>PRODUCTIVIDAD (promedio ponderado %)</b>  |          |          |           |       |
| Ingresos por Comisiones / Ingresos Operativos  | 98.0     | 98.1     | 95.5      |       |
| Ingresos de operación / Ingresos Totales   | 99.4     | 98.1     | 100.0     |       |
| Gastos Totales / Ingresos Totales  | 96.0     | 82.0     | 534.0     |       |
| Ingresos de Operación / Activos Totales  | 14.0     | 12.2     | 3.3       |       |
| <b>SOLVENCIA Y LIQUIDEZ (promedio ponderado %)</b>                                   |          |          |           |       |
| Disponible / Pasivo Circulante   | 137.0    | 4.0      | 0.0       |       |
| Activo Circulante / Pasivo Circulante  | 203.0    | 57.0     | 26.0      |       |
| Activo Circulante / Total Activo   | 30.4     | 8.7      | 33.5      |       |
| <b>SOLIDEZ PATRIMONIAL (miles de US\$)</b>   |          |          |           |       |
| Capital excedente = Capital mínimo mantenido - Capital excedido                      | 4.362.0  | 6.745.4  | (1.021.8) |       |
| <b>Relación de cobertura del Patrimonio Neto Mínimo (Número de veces)</b>            |          |          |           |       |
|  | 1.4      | 1.6      | (0.2)     |       |
| <b>Aporte Especial de Garantía (miles de US\$)</b>                                   |          |          |           |       |
|  | 11,116.5 | 10,727.8 | 175.8     |       |
| <b>APALANCAMIENTO (promedio ponderado %)</b>   |          |          |           |       |
| Apalancamiento Total = Pasivo total / Patrimonio                                     | 27.0     | 18.0     | 0.0       |       |
| Nivel de endeudamiento = Pasivo total / Activo Total                                 | 21.0     | 15.0     | 0.0       |       |
| Patrimonio / Activo total  | 79.0     | 85.0     | (30.0)    |       |
| <b>EFICIENCIA OPERATIVA</b>  |          |          |           |       |
| <b>Costos y rendimientos del personal (promedio ponderado)</b>                       |          |          |           |       |
| Costos de operación / Ingresos de operación  | 0.6      | 0.5      | 3.7       |       |
| Gastos de personal y Administración / Ingresos de operación                          | 0.4      | 0.2      | 0.9       |       |
| <b>Costos y rendimiento por afiliado (promedio ponderado en US\$)</b>                |          |          |           |       |
| Gastos de operación / afiliados  | 5.7      | 5.7      | 29.5      |       |
| Gastos de personal y administración / Afiliados                                      | 3.8      | 2.5      | 7.2       |       |
| Ingresos de operación / Afiliados  | 10.1     | 10.4     | 7.9       |       |
| Utilidad bruta / afiliados   | 4.4      | 4.8      | (21.6)    |       |

Nota: A partir del 1 de enero de 2001, según el artículo 1 de la Ley de Integración Monetaria se establece el tipo de cambio entre el Colón y el Dólar de los Estados Unidos de América como fijo e inalterable, a razón de ¢8.75 por US\$ 1.

1/ Dato de PEA, según "Proyección de la Población Económicamente Activa de El Salvador 1990 - 2025", publicada por la Dirección General de Estadísticas y Censos, Ministerio de Economía.

2/ Número de colizantes efectivos / Número afiliados (Densidad de cotización, mes de devengue anterior, en %)

3/ Dato de PIB a precios corrientes publicado en Revista Trimestral del Banco Central de Reserva de El Salvador.

4/ Cifras preliminares.

Fuente: Superintendencia de Pensiones.

D.3. INDICES PREVISIONALES Y FINANCIEROS DEL SISTEMA DE AHORRO PARA PENSIONES POR AFP  
(Diciembre de 2001)

| CONCEPTO   | CONFIA   | CRECER   | PROFUTURO | SAP   |
|--|----------|----------|-----------|-------|
| <b>POBLACION AFILIADA</b>  |          |          |           |       |
| <b>Cobertura con respecto a la Población Económicamente Activa (PEA) 1/</b>          |          |          |           |       |
| Número acumulado de afiliados al final del mes / PEA (%)                             | 14.9     | 19.3     | 0.8       | 34.9  |
| Número de colizantes del mes de devengue anterior / PEA (%)                          | 8.9      | 9.7      | 0.1       | 18.7  |
| Densidad de colización, mes de devengue anterior, en % 2/                            | 59.8     | 50.8     | 8.9       | 53.7  |
| <b>FONDO DE PENSIONES</b>  |          |          |           |       |
| Activo valorizado del Fondo de Pensiones / Número de afiliados (US\$)                | 985      | 742      | 261       | 835   |
| Activo valorizado del Fondo de Pensiones invertido en valores / PIB (%) 3/           | 2.7      | 2.7      | 0.0       | 5.5   |
| <b>Estructura de la Cartera Valorizada de Inversiones del Fondo de Pensiones (%)</b> |          |          |           |       |
| Títulos emitidos por instituciones públicas  | 83.8     | 77.8     | 60.1      | 80.7  |
| Títulos emitidos por instituciones financieras                                       | 14.7     | 20.5     | 36.1      | 17.7  |
| Títulos emitidos por sociedades nacionales   | 1.4      | 1.7      | 3.8       | 1.6   |
| <b>Rentabilidad nominal del Fondo</b>  |          |          |           |       |
| Rentabilidad nominal de los últimos doce meses por fondo (%)                         | 9.16     | 9.24     | 6.97      | 9.18  |
| Rentabilidad real de los últimos doce meses por fondo (%)                            | 7.63     | 7.71     | 5.48      | 7.65  |
| Valor promedio mensual de la cuota (US\$)  | 16.86    | 17.52    | 16.08     | 17.18 |
| <b>INDICES FINANCIEROS DE LAS AFP 4/</b>   |          |          |           |       |
| <b>RENTABILIDAD ( % )</b>  |          |          |           |       |
| Resultado Bruto / Activos Totales  | 8.6      | 5.4      | (4.4)     |       |
| Resultado de Operación / Activos Totales   | 2.8      | 2.4      | (9.9)     |       |
| Resultado del ejercicio / Activos Totales  | 1.1      | 0.6      | (9.5)     |       |
| Resultado Bruto / Patrimonio   | 10.6     | 6.2      | 10.7      |       |
| Resultado del Ejercicio / Patrimonio (ROE)   | 1.3      | 0.7      | 1.1       |       |
| Primas de Seguros / Ingresos por Comisión  | 40.2     | 42.8     | 41.9      |       |
| <b>PRODUCTIVIDAD (promedio ponderado %)</b>  |          |          |           |       |
| Ingresos por Comisiones / Ingresos Operativos  | 100.6    | 101.2    | 96.0      |       |
| Ingresos de operación / Ingresos Totales   | 99.4     | 95.4     | 86.2      |       |
| Gastos Totales / Ingresos Totales  | 84.0     | 81.0     | 387.0     |       |
| Ingresos de Operación / Activos Totales  | 18.4     | 12.0     | 2.9       |       |
| <b>SOLVENCIA Y LIQUIDEZ(promedio ponderado %)</b>                                    |          |          |           |       |
| Disponible / Pasivo Circulante   | 110.0    | 224.0    | 0.0       |       |
| Activo Circulante / Pasivo Circulante  | 191.0    | 70.0     | 24.0      |       |
| Activo Circulante / Total Activo   | 28.8     | 8.6      | 33.8      |       |
| <b>SOLIDEZ PATRIMONIAL (miles de US\$)</b>   |          |          |           |       |
| Capital excedente = Capital mínimo mantenido - Capital exigido                       | 4.619.6  | 6.824.0  | (1.071.6) |       |
| <b>Relación de cobertura del Patrimonio Neto Mínimo (Número de veces)</b>            |          |          |           |       |
|  | 1.4      | 1.6      | (0.2)     |       |
| <b>Aporte Especial de Garantía (miles de US\$)</b>                                   |          |          |           |       |
|  | 11,434.7 | 11,040.6 | 174.8     |       |
| <b>APALANCAMIENTO (promedio ponderado %)</b>   |          |          |           |       |
| Apalancamiento Total = Pasivo total / Patrimonio                                     | 23.0     | 14.0     | 0.0       |       |
| Nivel de endeudamiento = Pasivo total / Activo Total                                 | 19.0     | 12.0     | 0.0       |       |
| Patrimonio / Activo total  | 81.0     | 88.0     | (41.0)    |       |
| <b>EFICIENCIA OPERATIVA</b>  |          |          |           |       |
| <b>Costos v rendimientos del personal (promedio ponderado)</b>                       |          |          |           |       |
| Costos de operación / Ingresos de operación  | 0.5      | 0.6      | 2.5       |       |
| Gastos de personal y Administración / Ingresos de operación                          | 0.3      | 0.2      | 1.2       |       |
| <b>Costos v rendimiento por afiliado (promedio ponderado en US\$)</b>                |          |          |           |       |
| Gastos de operación / afiliados  | 7.6      | 5.3      | 20.9      |       |
| Gastos de personal v administración / Afiliados                                      | 4.3      | 1.9      | 10.3      |       |
| Ingresos de operación / Afiliados  | 14.3     | 9.6      | 8.3       |       |
| Utilidad bruta / afiliados   | 6.7      | 4.3      | (12.6)    |       |

Nota: A partir del 1 de enero de 2001, según el artículo 1 de la Ley de Integración Monetaria se establece el tipo de cambio entre el Colón y el Dólar de los Estados Unidos de América como fijo e inalterable, a razón de ₡8.75 por US\$ 1.

1/ Dato de PEA, según "Proyección de la Población Económicamente Activa de El Salvador 1990 - 2025", publicada por la Dirección General de Estadísticas y Censos, Ministerio de Economía.

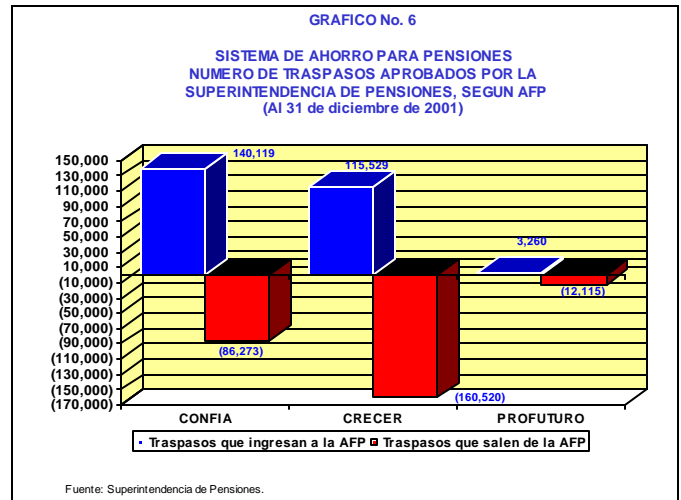
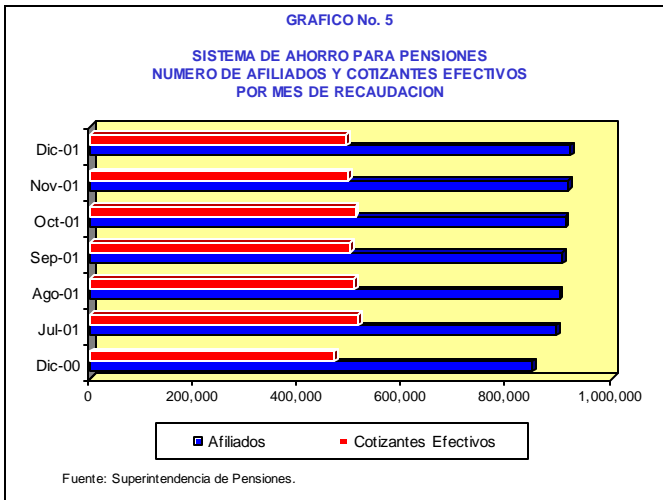
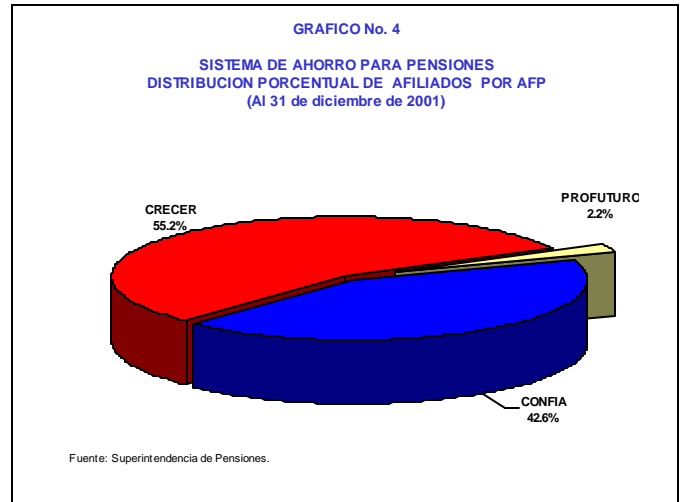
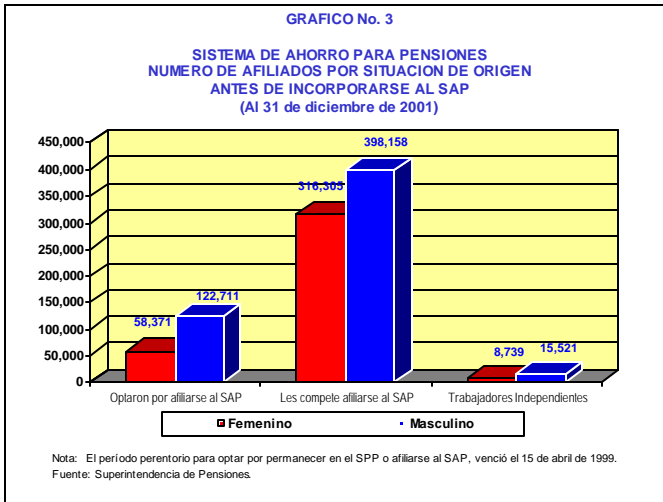
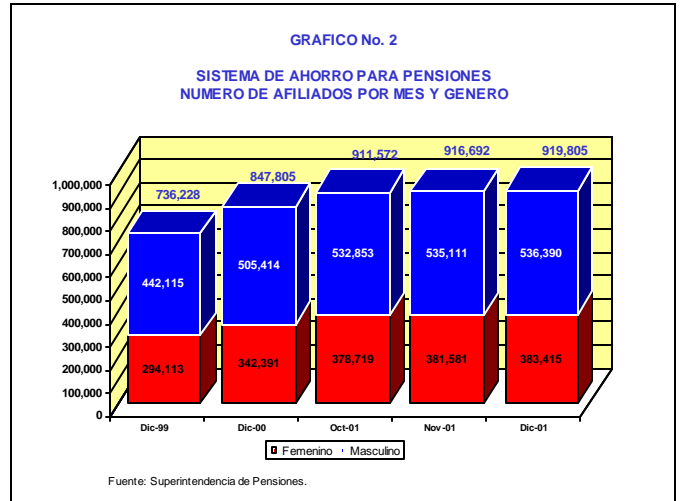
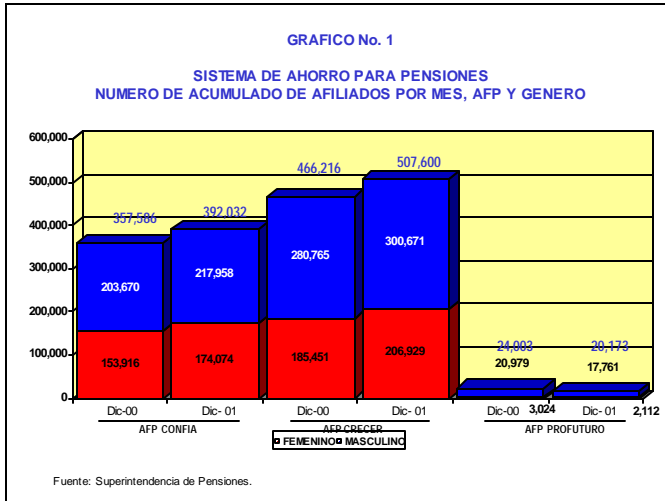
2/ Número de colizantes efectivos / Número afiliados (Densidad de colización, mes de devengue anterior, en %)

3/ Dato de PIB a precios corrientes publicado en Revista Trimestral del Banco Central de Reserva de El Salvador.

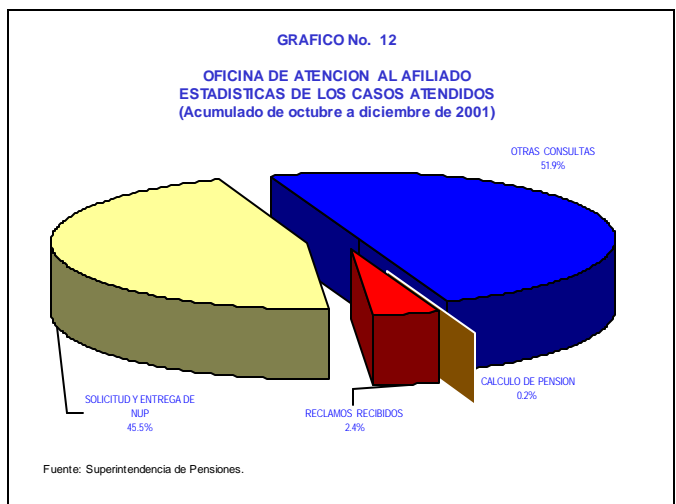
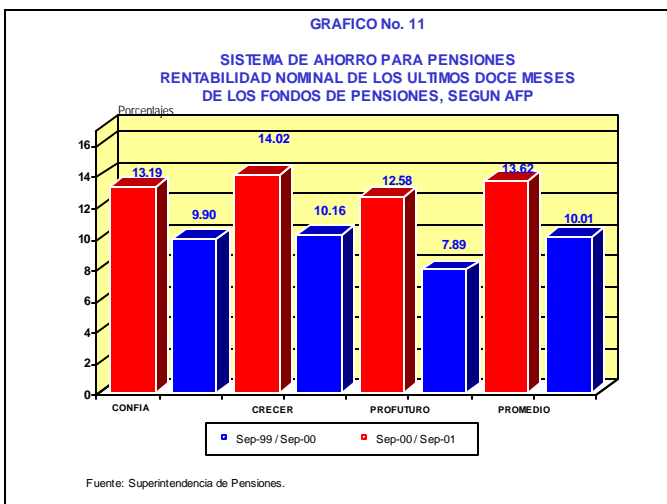
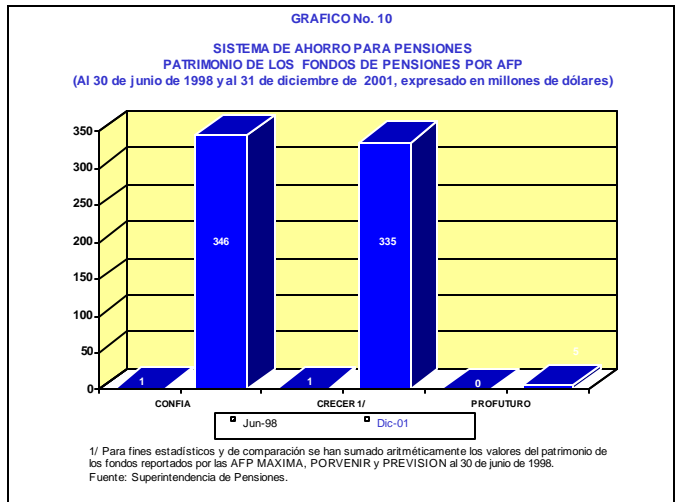
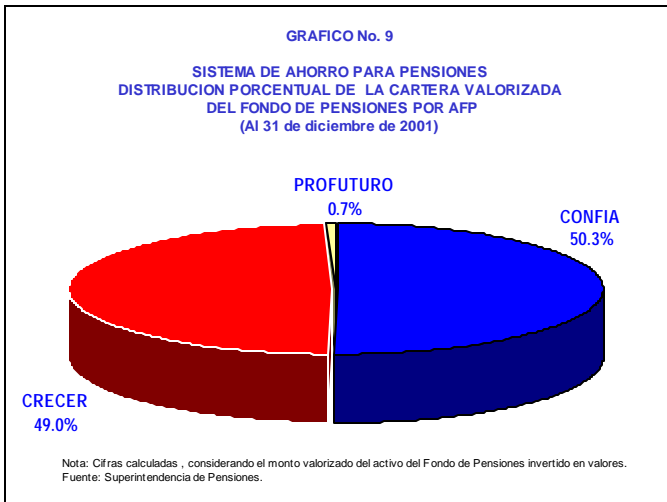
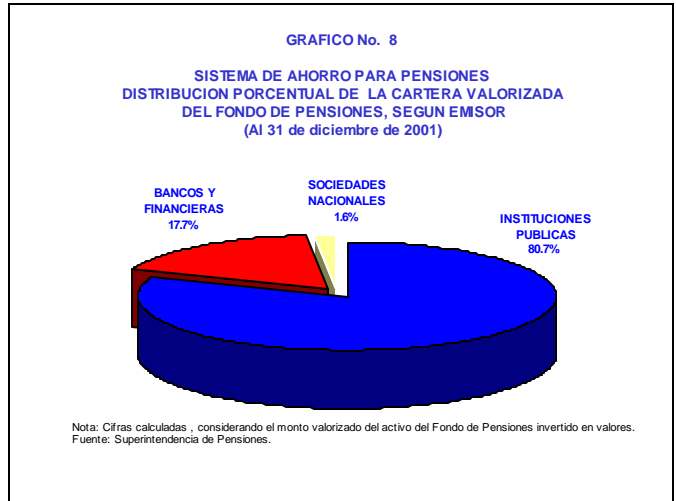
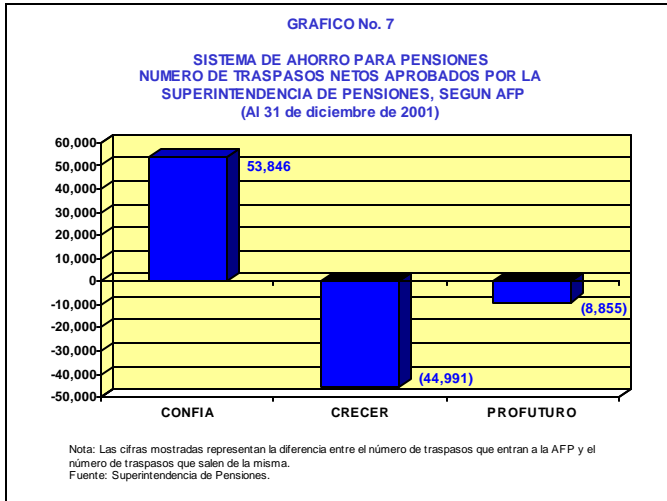
4/ Cifras preliminares.

Fuente: Superintendencia de Pensiones.

# EL SAP EN GRAFICAS



# EL SAP EN GRAFICAS



[IR A MENU PRINCIPAL](#)

Para entrar pulse aquí

# I. SISTEMA DE AHORRO PARA PENSIONES

**CUADRO No. 1**  
**SISTEMA DE AHORRO PARA PENSIONES**  
**NUMERO ACUMULADO DE AFILIADOS AL FINAL DE CADA MES, POR GENERO, SEGUN AFP Y TIPO DE TRABAJADOR**

| AFP              | Dic-99         |                | Dic-00         |                | Oct-01         |                | Nov-01         |                | Dic-01         |                |                |                |                |                |                |
|------------------|----------------|----------------|----------------|----------------|----------------|----------------|----------------|----------------|----------------|----------------|----------------|----------------|----------------|----------------|----------------|
|                  | Femenino       | Masculino      | Total          | Femenino       | Masculino      | Total          | Femenino       | Masculino      | Total          | Femenino       | Masculino      | Total          |                |                |                |
|                  | <b>TOTAL</b>   | <b>294,113</b> | <b>442,115</b> | <b>736,228</b> | <b>342,391</b> | <b>505,414</b> | <b>847,805</b> | <b>378,719</b> | <b>532,853</b> | <b>911,572</b> | <b>381,581</b> | <b>535,111</b> | <b>916,692</b> | <b>383,415</b> | <b>536,390</b> |
| Dependientes     | 287,555        | 430,912        | 718,467        | 335,070        | 492,874        | 827,944        | 370,349        | 517,987        | 888,336        | 373,018        | 519,836        | 892,854        | 374,676        | 520,869        | 895,545        |
| Independientes   | 6,558          | 11,203         | 17,761         | 7,321          | 12,540         | 19,861         | 8,370          | 14,866         | 23,236         | 8,563          | 15,275         | 23,838         | 8,739          | 15,521         | 24,260         |
| <b>CONFINA</b>   | <b>114,706</b> | <b>149,380</b> | <b>264,086</b> | <b>153,916</b> | <b>203,670</b> | <b>357,586</b> | <b>172,070</b> | <b>215,574</b> | <b>387,644</b> | <b>173,700</b> | <b>217,166</b> | <b>390,866</b> | <b>174,074</b> | <b>217,958</b> | <b>392,032</b> |
| Dependientes     | 113,899        | 148,293        | 262,192        | 152,568        | 201,861        | 354,429        | 170,428        | 213,341        | 383,769        | 172,041        | 214,907        | 386,948        | 172,389        | 215,672        | 388,061        |
| Independientes   | 807            | 1,087          | 1,894          | 1,348          | 1,809          | 3,157          | 1,642          | 2,233          | 3,875          | 1,659          | 2,259          | 3,918          | 1,685          | 2,286          | 3,971          |
| <b>CRECER 1/</b> | <b>--</b>      | <b>--</b>      | <b>--</b>      | <b>185,451</b> | <b>280,765</b> | <b>466,216</b> | <b>204,189</b> | <b>299,285</b> | <b>503,474</b> | <b>205,446</b> | <b>300,057</b> | <b>505,503</b> | <b>206,929</b> | <b>300,671</b> | <b>507,600</b> |
| Dependientes     | --             | --             | --             | 180,740        | 273,104        | 453,844        | 198,693        | 289,648        | 488,341        | 199,771        | 290,034        | 489,805        | 201,103        | 290,427        | 491,530        |
| Independientes   | --             | --             | --             | 4,711          | 7,661          | 12,372         | 5,496          | 9,637          | 15,133         | 5,675          | 10,023         | 15,698         | 5,826          | 10,244         | 16,070         |
| <b>MAXIMA</b>    | <b>41,301</b>  | <b>69,446</b>  | <b>110,747</b> | --             | --             | --             | --             | --             | --             | --             | --             | --             | --             | --             | --             |
| Dependientes     | 39,672         | 66,214         | 105,886        | --             | --             | --             | --             | --             | --             | --             | --             | --             | --             | --             | --             |
| Independientes   | 1,629          | 3,232          | 4,861          | --             | --             | --             | --             | --             | --             | --             | --             | --             | --             | --             | --             |
| <b>PORVENIR</b>  | <b>66,688</b>  | <b>102,052</b> | <b>168,740</b> | --             | --             | --             | --             | --             | --             | --             | --             | --             | --             | --             | --             |
| Dependientes     | 65,796         | 100,666        | 166,462        | --             | --             | --             | --             | --             | --             | --             | --             | --             | --             | --             | --             |
| Independientes   | 892            | 1,386          | 2,278          | --             | --             | --             | --             | --             | --             | --             | --             | --             | --             | --             | --             |
| <b>PREVISION</b> | <b>67,748</b>  | <b>96,216</b>  | <b>163,964</b> | --             | --             | --             | --             | --             | --             | --             | --             | --             | --             | --             | --             |
| Dependientes     | 65,801         | 93,737         | 159,538        | --             | --             | --             | --             | --             | --             | --             | --             | --             | --             | --             | --             |
| Independientes   | 1,947          | 2,479          | 4,426          | --             | --             | --             | --             | --             | --             | --             | --             | --             | --             | --             | --             |
| <b>PROFUTURO</b> | <b>3,670</b>   | <b>25,021</b>  | <b>28,691</b>  | <b>3,024</b>   | <b>20,979</b>  | <b>24,003</b>  | <b>2,460</b>   | <b>17,994</b>  | <b>20,454</b>  | <b>2,435</b>   | <b>17,888</b>  | <b>20,323</b>  | <b>2,412</b>   | <b>17,761</b>  | <b>20,173</b>  |
| Dependientes     | 2,387          | 22,002         | 24,389         | 1,762          | 17,909         | 19,671         | 1,228          | 14,998         | 16,226         | 1,206          | 14,895         | 16,101         | 1,184          | 14,770         | 15,954         |
| Independientes   | 1,283          | 3,019          | 4,302          | 1,262          | 3,070          | 4,332          | 1,232          | 2,996          | 4,228          | 1,229          | 2,993          | 4,222          | 1,228          | 2,991          | 4,219          |

Nota: Datos acumulados a partir del 15 de abril de 1998, y revisados a diciembre de cada año.

1/ Por medio de Resolución No. A-AF-DO-261/2000, de fecha 30/06/2000, la Superintendencia de Pensiones autorizó la fusión de las AFP MAXIMA, PORVENIR y PREVISION, vigente a partir de 1/09/2000; y según Resolución No. A-AF-AU-275/2000 de fecha 10/07/2000, la Superintendencia de Pensiones autorizó la modificación del Pacto Social de AFP MAXIMA, cambiando su nombre por AFP CRECER, a partir de esa fecha.

Fuente: Superintendencia de Pensiones.

CUADRO No. 2

**SISTEMA DE AHORRO PARA PENSIONES**  
**NUMERO DE AFILIADOS POR AFP Y GENERO, SEGUN TIPO DE TRABAJADOR Y RANGOS DE EDAD**  
 (Acumulado al 31 de octubre de 2001)

| RANGOS DE EDAD        | CONFIA         |                |                | CRECER         |                |                | PROFUTURO    |               |               | TOTAL          |                |                |
|-----------------------|----------------|----------------|----------------|----------------|----------------|----------------|--------------|---------------|---------------|----------------|----------------|----------------|
|                       | Femenino       | Masculino      | Total          | Femenino       | Masculino      | Total          | Femenino     | Masculino     | Total         | Femenino       | Masculino      | Total          |
| <b>Total SAP</b>      | <b>172,070</b> | <b>215,574</b> | <b>387,644</b> | <b>204,189</b> | <b>299,285</b> | <b>503,474</b> | <b>2,460</b> | <b>17,994</b> | <b>20,454</b> | <b>378,719</b> | <b>532,853</b> | <b>911,572</b> |
| De 10 a 14 años       | 0              | 0              | 0              | 8              | 9              | 17             | 0            | 0             | 0             | 8              | 9              | 17             |
| De 15 a 19 años       | 3,178          | 3,815          | 6,993          | 4,415          | 6,092          | 10,507         | 7            | 96            | 103           | 7,600          | 10,003         | 17,603         |
| De 20 a 24 años       | 36,763         | 43,766         | 80,529         | 49,741         | 64,542         | 114,283        | 304          | 2,715         | 3,019         | 86,808         | 111,023        | 197,831        |
| De 25 a 29 años       | 44,126         | 50,700         | 94,826         | 52,655         | 68,762         | 121,417        | 512          | 4,027         | 4,539         | 97,293         | 123,489        | 220,782        |
| De 30 a 34 años       | 34,557         | 38,329         | 72,886         | 39,344         | 52,895         | 92,239         | 497          | 3,348         | 3,845         | 74,398         | 94,572         | 168,970        |
| De 35 a 39 años       | 26,081         | 29,040         | 55,121         | 28,605         | 39,681         | 68,286         | 411          | 2,650         | 3,061         | 55,097         | 71,371         | 126,468        |
| De 40 a 44 años       | 14,649         | 20,110         | 34,759         | 16,126         | 27,478         | 43,604         | 317          | 2,101         | 2,418         | 31,092         | 49,689         | 80,781         |
| De 45 a 49 años       | 8,718          | 14,848         | 23,566         | 9,268          | 20,118         | 29,386         | 253          | 1,528         | 1,781         | 18,239         | 36,494         | 54,733         |
| De 50 a 54 años       | 3,861          | 10,212         | 14,073         | 3,970          | 13,641         | 17,611         | 159          | 1,024         | 1,183         | 7,990          | 24,877         | 32,867         |
| De 55 a 59 años       | 96             | 4,569          | 4,665          | 44             | 5,910          | 5,954          | 0            | 505           | 505           | 140            | 10,984         | 11,124         |
| De 60 a 64 años       | 26             | 127            | 153            | 6              | 114            | 120            | 0            | 0             | 0             | 32             | 241            | 273            |
| De 65 a 69 años       | 10             | 36             | 46             | 2              | 22             | 24             | 0            | 0             | 0             | 12             | 58             | 70             |
| De 70 a 74 años       | 3              | 20             | 23             | 4              | 16             | 20             | 0            | 0             | 0             | 7              | 36             | 43             |
| De 75 a 79 años       | 1              | 2              | 3              | 1              | 4              | 5              | 0            | 0             | 0             | 2              | 6              | 8              |
| De 80 a 84 años       | 1              | 0              | 1              | 0              | 1              | 1              | 0            | 0             | 0             | 1              | 1              | 2              |
| <b>Dependientes</b>   | <b>170,428</b> | <b>213,341</b> | <b>383,769</b> | <b>198,693</b> | <b>289,648</b> | <b>488,341</b> | <b>1,228</b> | <b>14,998</b> | <b>16,226</b> | <b>370,349</b> | <b>517,987</b> | <b>888,336</b> |
| De 10 a 14 años       | 0              | 0              | 0              | 8              | 9              | 17             | 0            | 0             | 0             | 8              | 9              | 17             |
| De 15 a 19 años       | 3,171          | 3,802          | 6,973          | 4,294          | 5,828          | 10,122         | 7            | 88            | 95            | 7,472          | 9,718          | 17,190         |
| De 20 a 24 años       | 36,607         | 43,542         | 80,149         | 48,923         | 62,926         | 111,849        | 227          | 2,340         | 2,567         | 85,757         | 108,808        | 194,565        |
| De 25 a 29 años       | 43,896         | 50,385         | 94,281         | 51,709         | 67,127         | 118,836        | 367          | 3,330         | 3,697         | 95,972         | 120,842        | 216,814        |
| De 30 a 34 años       | 34,309         | 37,982         | 72,291         | 38,537         | 51,402         | 89,939         | 267          | 2,754         | 3,021         | 73,113         | 92,138         | 165,251        |
| De 35 a 39 años       | 25,836         | 28,729         | 54,565         | 27,740         | 38,438         | 66,178         | 167          | 2,220         | 2,387         | 53,743         | 69,387         | 123,130        |
| De 40 a 44 años       | 14,407         | 19,819         | 34,226         | 15,384         | 26,422         | 41,806         | 97           | 1,744         | 1,841         | 29,888         | 47,985         | 77,873         |
| De 45 a 49 años       | 8,436          | 14,590         | 23,026         | 8,545          | 19,110         | 27,655         | 60           | 1,268         | 1,328         | 17,041         | 34,968         | 52,009         |
| De 50 a 54 años       | 3,645          | 9,947          | 13,592         | 3,497          | 12,775         | 16,272         | 36           | 842           | 878           | 7,178          | 23,564         | 30,742         |
| De 55 a 59 años       | 84             | 4,375          | 4,459          | 43             | 5,457          | 5,500          | 0            | 412           | 412           | 127            | 10,244         | 10,371         |
| De 60 a 64 años       | 24             | 116            | 140            | 6              | 112            | 118            | 0            | 0             | 0             | 30             | 228            | 258            |
| De 65 a 69 años       | 9              | 32             | 41             | 2              | 21             | 23             | 0            | 0             | 0             | 11             | 53             | 64             |
| De 70 a 74 años       | 2              | 20             | 22             | 4              | 16             | 20             | 0            | 0             | 0             | 6              | 36             | 42             |
| De 75 a 79 años       | 1              | 2              | 3              | 1              | 4              | 5              | 0            | 0             | 0             | 2              | 6              | 8              |
| De 80 a 84 años       | 1              | 0              | 1              | 0              | 1              | 1              | 0            | 0             | 0             | 1              | 1              | 2              |
| <b>Independientes</b> | <b>1,641</b>   | <b>2,233</b>   | <b>3,874</b>   | <b>5,496</b>   | <b>9,637</b>   | <b>15,133</b>  | <b>1,232</b> | <b>2,996</b>  | <b>4,228</b>  | <b>8,369</b>   | <b>14,866</b>  | <b>23,235</b>  |
| De 10 a 14 años       | 0              | 0              | 0              | 0              | 0              | 0              | 0            | 0             | 0             | 0              | 0              | 0              |
| De 15 a 19 años       | 7              | 13             | 20             | 121            | 264            | 385            | 0            | 8             | 8             | 128            | 285            | 413            |
| De 20 a 24 años       | 156            | 224            | 380            | 818            | 1,616          | 2,434          | 77           | 375           | 452           | 1,051          | 2,215          | 3,266          |
| De 25 a 29 años       | 230            | 315            | 545            | 946            | 1,635          | 2,581          | 145          | 697           | 842           | 1,321          | 2,647          | 3,968          |
| De 30 a 34 años       | 248            | 347            | 595            | 807            | 1,493          | 2,300          | 230          | 594           | 824           | 1,285          | 2,434          | 3,719          |
| De 35 a 39 años       | 245            | 311            | 556            | 865            | 1,243          | 2,108          | 244          | 430           | 674           | 1,354          | 1,984          | 3,338          |
| De 40 a 44 años       | 242            | 291            | 533            | 742            | 1,056          | 1,798          | 220          | 357           | 577           | 1,204          | 1,704          | 2,908          |
| De 45 a 49 años       | 282            | 258            | 540            | 723            | 1,008          | 1,731          | 193          | 260           | 453           | 1,198          | 1,526          | 2,724          |
| De 50 a 54 años       | 216            | 265            | 481            | 473            | 866            | 1,339          | 123          | 182           | 305           | 812            | 1,313          | 2,125          |
| De 55 a 59 años       | 12             | 194            | 206            | 1              | 453            | 454            | 0            | 93            | 93            | 13             | 740            | 753            |
| De 60 a 64 años       | 2              | 11             | 13             | 0              | 2              | 2              | 0            | 0             | 0             | 2              | 13             | 15             |
| De 65 a 69 años       | 1              | 4              | 5              | 0              | 1              | 1              | 0            | 0             | 0             | 1              | 5              | 6              |
| De 70 a 74 años       | 1              | 0              | 1              | 0              | 0              | 0              | 0            | 0             | 0             | 1              | 0              | 1              |

Nota: Datos acumulados a partir del 15 de abril de 1998 y revisados a diciembre de cada año.

Fuente: Superintendencia de Pensiones.

CUADRO No. 3

**SISTEMA DE AHORRO PARA PENSIONES**  
**NUMERO DE AFILIADOS POR AFP Y GENERO, SEGUN TIPO DE TRABAJADOR Y RANGOS DE EDAD**  
**(Acumulado al 30 de noviembre de 2001)**

| RANGOS DE EDAD        | CONFIA         |                |                | CRECER         |                |                | PROFUTURO    |               |               | TOTAL          |                |                |
|-----------------------|----------------|----------------|----------------|----------------|----------------|----------------|--------------|---------------|---------------|----------------|----------------|----------------|
|                       | Femenino       | Masculino      | Total          | Femenino       | Masculino      | Total          | Femenino     | Masculino     | Total         | Femenino       | Masculino      | Total          |
| <b>Total SAP</b>      | <b>173,700</b> | <b>217,166</b> | <b>390,866</b> | <b>205,446</b> | <b>300,057</b> | <b>505,503</b> | <b>2,435</b> | <b>17,888</b> | <b>20,323</b> | <b>381,581</b> | <b>535,111</b> | <b>916,692</b> |
| De 10 a 14 años       | 0              | 0              | 0              | 175            | 352            | 17             | 0            | 0             | 0             | 9              | 8              | 17             |
| De 15 a 19 años       | 3,058          | 3,705          | 6,763          | 5,104          | 7,430          | 10,395         | 7            | 90            | 97            | 7,451          | 9,804          | 17,255         |
| De 20 a 24 años       | 36,944         | 44,044         | 80,988         | 49,796         | 64,370         | 114,158        | 294          | 2,637         | 2,931         | 86,938         | 111,139        | 198,077        |
| De 25 a 29 años       | 44,688         | 51,196         | 95,884         | 52,925         | 68,863         | 122,100        | 509          | 4,006         | 4,515         | 98,280         | 124,219        | 222,499        |
| De 30 a 34 años       | 34,882         | 38,603         | 73,485         | 39,674         | 52,592         | 92,479         | 491          | 3,340         | 3,831         | 75,005         | 94,790         | 169,795        |
| De 35 a 39 años       | 26,310         | 29,020         | 55,330         | 28,622         | 39,527         | 68,463         | 404          | 2,642         | 3,046         | 55,459         | 71,380         | 126,839        |
| De 40 a 44 años       | 14,885         | 20,335         | 35,220         | 16,350         | 27,576         | 43,984         | 317          | 2,101         | 2,418         | 31,557         | 50,065         | 81,622         |
| De 45 a 49 años       | 8,815          | 14,997         | 23,812         | 9,128          | 20,171         | 29,710         | 253          | 1,531         | 1,784         | 18,451         | 36,855         | 55,306         |
| De 50 a 54 años       | 3,977          | 10,349         | 14,326         | 3,611          | 13,354         | 17,839         | 160          | 1,014         | 1,174         | 8,228          | 25,111         | 33,339         |
| De 55 a 59 años       | 97             | 4,724          | 4,821          | 48             | 5,658          | 6,179          | 0            | 527           | 527           | 146            | 11,381         | 11,527         |
| De 60 a 64 años       | 28             | 134            | 162            | 6              | 119            | 126            | 0            | 0             | 0             | 34             | 254            | 288            |
| De 65 a 69 años       | 11             | 37             | 48             | 2              | 23             | 26             | 0            | 0             | 0             | 13             | 61             | 74             |
| De 70 a 74 años       | 3              | 20             | 23             | 4              | 16             | 20             | 0            | 0             | 0             | 7              | 36             | 43             |
| De 75 a 79 años       | 1              | 2              | 3              | 1              | 4              | 5              | 0            | 0             | 0             | 2              | 6              | 8              |
| De 80 a 84 años       | 1              | 0              | 1              | 0              | 2              | 2              | 0            | 0             | 0             | 1              | 2              | 3              |
| <b>Dependientes</b>   | <b>172,041</b> | <b>214,907</b> | <b>386,948</b> | <b>199,771</b> | <b>290,034</b> | <b>489,805</b> | <b>1,206</b> | <b>14,895</b> | <b>16,101</b> | <b>373,018</b> | <b>519,836</b> | <b>892,854</b> |
| De 10 a 14 años       | 0              | 0              | 0              | 9              | 8              | 17             | 0            | 0             | 0             | 9              | 8              | 17             |
| De 15 a 19 años       | 3,051          | 3,693          | 6,744          | 4,220          | 5,665          | 9,885          | 7            | 84            | 91            | 7,278          | 9,442          | 16,720         |
| De 20 a 24 años       | 36,789         | 43,819         | 80,608         | 48,816         | 62,693         | 111,509        | 219          | 2,273         | 2,492         | 85,824         | 108,785        | 194,609        |
| De 25 a 29 años       | 44,458         | 50,879         | 95,337         | 52,103         | 67,340         | 119,443        | 364          | 3,309         | 3,673         | 96,925         | 121,528        | 218,453        |
| De 30 a 34 años       | 34,631         | 38,254         | 72,885         | 38,810         | 51,324         | 90,134         | 264          | 2,747         | 3,011         | 73,705         | 92,325         | 166,030        |
| De 35 a 39 años       | 26,060         | 28,707         | 54,767         | 27,881         | 38,450         | 66,331         | 160          | 2,206         | 2,366         | 54,401         | 69,363         | 123,464        |
| De 40 a 44 años       | 14,640         | 20,042         | 34,682         | 15,614         | 26,552         | 42,166         | 96           | 1,742         | 1,838         | 30,350         | 48,336         | 78,686         |
| De 45 a 49 años       | 8,533          | 14,737         | 23,270         | 8,647          | 19,303         | 27,950         | 61           | 1,270         | 1,331         | 17,241         | 35,310         | 52,551         |
| De 50 a 54 años       | 3,755          | 10,077         | 13,832         | 3,610          | 12,880         | 16,490         | 35           | 833           | 868           | 7,400          | 23,790         | 31,190         |
| De 55 a 59 años       | 85             | 4,521          | 4,606          | 48             | 5,656          | 5,704          | 0            | 431           | 431           | 133            | 10,608         | 10,741         |
| De 60 a 64 años       | 25             | 123            | 148            | 6              | 118            | 124            | 0            | 0             | 0             | 31             | 241            | 272            |
| De 65 a 69 años       | 10             | 33             | 43             | 2              | 23             | 25             | 0            | 0             | 0             | 12             | 56             | 68             |
| De 70 a 74 años       | 2              | 20             | 22             | 4              | 16             | 20             | 0            | 0             | 0             | 6              | 36             | 42             |
| De 75 a 79 años       | 1              | 2              | 3              | 1              | 4              | 5              | 0            | 0             | 0             | 2              | 6              | 8              |
| De 80 a 84 años       | 1              | 0              | 1              | 0              | 2              | 2              | 0            | 0             | 0             | 1              | 2              | 3              |
| <b>Independientes</b> | <b>1,659</b>   | <b>2,259</b>   | <b>3,918</b>   | <b>5,675</b>   | <b>10,023</b>  | <b>15,698</b>  | <b>1,229</b> | <b>2,993</b>  | <b>4,222</b>  | <b>8,563</b>   | <b>15,275</b>  | <b>23,838</b>  |
| De 10 a 14 años       | 0              | 0              | 0              | 0              | 0              | 0              | 0            | 0             | 0             | 0              | 0              | 0              |
| De 15 a 19 años       | 7              | 12             | 19             | 166            | 344            | 510            | 0            | 6             | 6             | 173            | 362            | 535            |
| De 20 a 24 años       | 155            | 225            | 380            | 884            | 1,765          | 2,649          | 75           | 364           | 439           | 1,114          | 2,354          | 3,468          |
| De 25 a 29 años       | 230            | 317            | 547            | 980            | 1,677          | 2,657          | 145          | 697           | 842           | 1,355          | 2,691          | 4,046          |
| De 30 a 34 años       | 251            | 349            | 600            | 822            | 1,523          | 2,345          | 227          | 593           | 820           | 1,300          | 2,465          | 3,765          |
| De 35 a 39 años       | 250            | 313            | 563            | 864            | 1,268          | 2,132          | 244          | 436           | 680           | 1,358          | 2,017          | 3,375          |
| De 40 a 44 años       | 245            | 293            | 538            | 741            | 1,077          | 1,818          | 221          | 359           | 580           | 1,207          | 1,729          | 2,936          |
| De 45 a 49 años       | 282            | 260            | 542            | 736            | 1,024          | 1,760          | 192          | 261           | 453           | 1,210          | 1,545          | 2,755          |
| De 50 a 54 años       | 222            | 272            | 494            | 481            | 868            | 1,349          | 125          | 181           | 306           | 828            | 1,321          | 2,149          |
| De 55 a 59 años       | 12             | 203            | 215            | 1              | 474            | 475            | 0            | 96            | 96            | 13             | 773            | 786            |
| De 60 a 64 años       | 3              | 11             | 14             | 0              | 2              | 2              | 0            | 0             | 0             | 3              | 13             | 16             |
| De 65 a 69 años       | 1              | 4              | 5              | 0              | 1              | 1              | 0            | 0             | 0             | 1              | 5              | 6              |
| De 70 a 74 años       | 1              | 0              | 1              | 0              | 0              | 0              | 0            | 0             | 0             | 1              | 0              | 1              |

Nota: Datos acumulados a partir del 15 de abril de 1998 y revisados a diciembre de cada año.

Fuente: Superintendencia de Pensiones.

CUADRO No. 4

**SISTEMA DE AHORRO PARA PENSIONES**  
**NUMERO DE AFILIADOS POR AFP Y GENERO, SEGUN TIPO DE TRABAJADOR Y RANGOS DE EDAD**  
**(Acumulado al 31 de diciembre de 2001)**

| RANGOS DE EDAD        | CONFIA         |                |                | CRECER         |                |                | PROFUTURO    |               |               | TOTAL          |                |                |
|-----------------------|----------------|----------------|----------------|----------------|----------------|----------------|--------------|---------------|---------------|----------------|----------------|----------------|
|                       | Femenino       | Masculino      | Total          | Femenino       | Masculino      | Total          | Femenino     | Masculino     | Total         | Femenino       | Masculino      | Total          |
| <b>Total SAP</b>      | <b>174,074</b> | <b>217,958</b> | <b>392,032</b> | <b>206,929</b> | <b>300,671</b> | <b>507,600</b> | <b>2,412</b> | <b>17,761</b> | <b>20,173</b> | <b>383,415</b> | <b>536,390</b> | <b>919,805</b> |
| De 10 a 14 años       | 0              | 2              | 2              | 9              | 8              | 17             | 0            | 0             | 0             | 9              | 10             | 19             |
| De 15 a 19 años       | 2,995          | 3,641          | 6,636          | 4,292          | 5,844          | 10,136         | 7            | 84            | 91            | 7,294          | 9,569          | 16,863         |
| De 20 a 24 años       | 36,695         | 43,737         | 80,432         | 49,643         | 64,326         | 113,969        | 283          | 2,562         | 2,845         | 86,621         | 110,625        | 197,246        |
| De 25 a 29 años       | 44,703         | 51,364         | 96,067         | 53,667         | 69,330         | 122,997        | 505          | 3,967         | 4,472         | 98,875         | 124,661        | 223,536        |
| De 30 a 34 años       | 35,018         | 38,847         | 73,865         | 40,060         | 52,911         | 92,971         | 480          | 3,336         | 3,816         | 75,558         | 95,094         | 170,652        |
| De 35 a 39 años       | 26,464         | 29,194         | 55,658         | 28,955         | 39,685         | 68,640         | 409          | 2,635         | 3,044         | 55,828         | 71,514         | 127,342        |
| De 40 a 44 años       | 15,017         | 20,525         | 35,542         | 16,579         | 27,780         | 44,359         | 313          | 2,098         | 2,411         | 31,909         | 50,403         | 82,312         |
| De 45 a 49 años       | 8,946          | 15,132         | 24,078         | 9,462          | 20,438         | 29,900         | 252          | 1,532         | 1,784         | 18,660         | 37,102         | 55,762         |
| De 50 a 54 años       | 4,092          | 10,436         | 14,528         | 4,198          | 13,852         | 18,050         | 163          | 1,009         | 1,172         | 8,453          | 25,297         | 33,750         |
| De 55 a 59 años       | 100            | 4,878          | 4,978          | 50             | 6,324          | 6,374          | 0            | 538           | 538           | 150            | 11,740         | 11,890         |
| De 60 a 64 años       | 28             | 139            | 167            | 7              | 127            | 134            | 0            | 0             | 0             | 35             | 266            | 301            |
| De 65 a 69 años       | 11             | 41             | 52             | 2              | 24             | 26             | 0            | 0             | 0             | 13             | 65             | 78             |
| De 70 a 74 años       | 3              | 18             | 21             | 4              | 15             | 19             | 0            | 0             | 0             | 7              | 33             | 40             |
| De 75 a 79 años       | 1              | 4              | 5              | 1              | 5              | 6              | 0            | 0             | 0             | 2              | 9              | 11             |
| De 80 a 84 años       | 1              | 0              | 1              | 0              | 2              | 2              | 0            | 0             | 0             | 1              | 2              | 3              |
| <b>Dependientes</b>   | <b>172,389</b> | <b>215,672</b> | <b>388,061</b> | <b>201,103</b> | <b>290,427</b> | <b>491,530</b> | <b>1,184</b> | <b>14,770</b> | <b>15,954</b> | <b>374,676</b> | <b>520,869</b> | <b>895,545</b> |
| De 10 a 14 años       | 0              | 2              | 2              | 9              | 8              | 17             | 0            | 0             | 0             | 9              | 10             | 19             |
| De 15 a 19 años       | 2,987          | 3,629          | 6,616          | 4,079          | 5,456          | 9,535          | 7            | 79            | 86            | 7,073          | 9,164          | 16,237         |
| De 20 a 24 años       | 36,535         | 43,512         | 80,047         | 48,706         | 62,482         | 111,188        | 210          | 2,209         | 2,419         | 85,451         | 108,203        | 193,654        |
| De 25 a 29 años       | 44,471         | 51,045         | 95,516         | 52,673         | 67,626         | 120,299        | 359          | 3,270         | 3,629         | 97,503         | 121,941        | 219,444        |
| De 30 a 34 años       | 34,764         | 38,495         | 73,259         | 39,227         | 51,368         | 90,595         | 258          | 2,739         | 2,997         | 74,249         | 92,602         | 166,851        |
| De 35 a 39 años       | 26,204         | 28,880         | 55,084         | 28,088         | 38,395         | 66,483         | 161          | 2,199         | 2,360         | 54,453         | 69,474         | 123,927        |
| De 40 a 44 años       | 14,775         | 20,230         | 35,005         | 15,833         | 26,705         | 42,538         | 94           | 1,739         | 1,833         | 30,702         | 48,674         | 79,376         |
| De 45 a 49 años       | 8,660          | 14,862         | 23,522         | 8,723          | 19,403         | 28,126         | 59           | 1,269         | 1,328         | 17,442         | 35,534         | 52,976         |
| De 50 a 54 años       | 3,866          | 10,162         | 14,028         | 3,702          | 12,982         | 16,684         | 36           | 825           | 861           | 7,604          | 23,969         | 31,573         |
| De 55 a 59 años       | 88             | 4,669          | 4,757          | 49             | 5,832          | 5,881          | 0            | 441           | 441           | 137            | 10,942         | 11,079         |
| De 60 a 64 años       | 25             | 128            | 153            | 7              | 125            | 132            | 0            | 0             | 0             | 32             | 253            | 285            |
| De 65 a 69 años       | 10             | 36             | 46             | 2              | 23             | 25             | 0            | 0             | 0             | 12             | 59             | 71             |
| De 70 a 74 años       | 2              | 18             | 20             | 4              | 15             | 19             | 0            | 0             | 0             | 6              | 33             | 39             |
| De 75 a 79 años       | 1              | 4              | 5              | 1              | 5              | 6              | 0            | 0             | 0             | 2              | 9              | 11             |
| De 80 años y más      | 1              | 0              | 1              | 0              | 2              | 2              | 0            | 0             | 0             | 1              | 2              | 3              |
| <b>Independientes</b> | <b>1,685</b>   | <b>2,286</b>   | <b>3,971</b>   | <b>5,826</b>   | <b>10,244</b>  | <b>16,070</b>  | <b>1,228</b> | <b>2,991</b>  | <b>4,219</b>  | <b>8,739</b>   | <b>15,521</b>  | <b>24,260</b>  |
| De 10 a 14 años       | 0              | 0              | 0              | 0              | 0              | 0              | 0            | 0             | 0             | 0              | 0              | 0              |
| De 15 a 19 años       | 8              | 12             | 20             | 213            | 388            | 601            | 0            | 5             | 5             | 221            | 405            | 626            |
| De 20 a 24 años       | 160            | 225            | 385            | 937            | 1,844          | 2,781          | 73           | 353           | 426           | 1,170          | 2,422          | 3,592          |
| De 25 a 29 años       | 232            | 319            | 551            | 994            | 1,704          | 2,698          | 146          | 697           | 843           | 1,372          | 2,720          | 4,092          |
| De 30 a 34 años       | 254            | 352            | 606            | 833            | 1,543          | 2,376          | 222          | 597           | 819           | 1,309          | 2,492          | 3,801          |
| De 35 a 39 años       | 260            | 314            | 574            | 867            | 1,290          | 2,157          | 248          | 436           | 684           | 1,375          | 2,040          | 3,415          |
| De 40 a 44 años       | 242            | 295            | 537            | 746            | 1,075          | 1,821          | 219          | 359           | 578           | 1,207          | 1,729          | 2,936          |
| De 45 a 49 años       | 286            | 270            | 556            | 739            | 1,035          | 1,774          | 193          | 263           | 456           | 1,218          | 1,568          | 2,786          |
| De 50 a 54 años       | 226            | 274            | 500            | 496            | 870            | 1,366          | 127          | 184           | 311           | 849            | 1,328          | 2,177          |
| De 55 a 59 años       | 12             | 209            | 221            | 1              | 492            | 493            | 0            | 97            | 97            | 13             | 798            | 811            |
| De 60 a 64 años       | 3              | 11             | 14             | 0              | 2              | 2              | 0            | 0             | 0             | 3              | 13             | 16             |
| De 65 a 69 años       | 1              | 5              | 6              | 0              | 1              | 1              | 0            | 0             | 0             | 1              | 6              | 7              |
| De 70 a 74 años       | 1              | 0              | 1              | 0              | 0              | 0              | 0            | 0             | 0             | 1              | 0              | 1              |

Nota: Datos acumulados a partir del 15 de abril de 1998 y revisados a diciembre de cada año.

Fuente: Superintendencia de Pensiones.

**CUADRO No. 5**  
**SISTEMA DE AHORRO PARA PENSIONES**  
**INGRESO BASE DE COTIZACION (IBC) PROMEDIO DE LOS AFILIADOS POR MES, SEGUN AFP Y GENERO 1/**

| AFP                 | 1999 |     |     |     |     |     |     |     |     |     |     |     | 2000 |     |     |     |     |     |     |     |     |     |     |     | 2001 |     |     |     |     |     |     |     |     |     |  |  |     |  |  |     |  |  |     |  |  |
|---------------------|------|-----|-----|-----|-----|-----|-----|-----|-----|-----|-----|-----|------|-----|-----|-----|-----|-----|-----|-----|-----|-----|-----|-----|------|-----|-----|-----|-----|-----|-----|-----|-----|-----|--|--|-----|--|--|-----|--|--|-----|--|--|
|                     | Jul  |     |     | Ago |     |     | Sep |     |     | Oct |     |     | Nov  |     |     | Dic |     |     | Abr |     |     | May |     |     | Jun  |     |     | Jul |     |     | Ago |     |     | Sep |  |  | Oct |  |  | Nov |  |  | Dic |  |  |
|                     | Jul  | Ago | Sep | Oct | Nov | Dic | Abr | May | Jun | Jul | Ago | Sep | Oct  | Nov | Dic | Abr | May | Jun | Jul | Ago | Sep | Oct | Nov | Dic | Abr  | May | Jun | Jul | Ago | Sep | Oct | Nov | Dic |     |  |  |     |  |  |     |  |  |     |  |  |
| <b>PROMEDIO SAP</b> | 320  | 325 | 325 | 325 | 333 | 318 | 323 | 324 | 322 | 324 | 323 | 310 | 316  | 321 | 320 | 320 | 316 | 316 | 314 | 315 | 311 | 311 | 315 | 320 | 320  | 316 | 316 | 314 | 314 | 315 | 311 | 310 | 310 | 309 |  |  |     |  |  |     |  |  |     |  |  |
| Femenino            | 296  | 300 | 301 | 302 | 305 | 295 | 297 | 300 | 298 | 300 | 300 | 292 | 288  | 298 | 298 | 297 | 292 | 294 | 293 | 292 | 289 | 288 | 287 | 292 | 297  | 292 | 294 | 293 | 292 | 289 | 288 | 288 | 287 |     |  |  |     |  |  |     |  |  |     |  |  |
| Masculino           | 336  | 341 | 341 | 341 | 350 | 333 | 340 | 340 | 338 | 339 | 338 | 323 | 335  | 336 | 335 | 335 | 332 | 332 | 330 | 331 | 326 | 325 | 325 | 335 | 335  | 332 | 330 | 330 | 331 | 326 | 325 | 325 |     |     |  |  |     |  |  |     |  |  |     |  |  |
| <b>CONFIA</b>       | 350  | 357 | 355 | 356 | 352 | 350 | 352 | 349 | 347 | 346 | 347 | 345 | 339  | 338 | 338 | 329 | 333 | 329 | 332 | 333 | 330 | 328 | 329 | 333 | 333  | 329 | 335 | 332 | 330 | 328 | 328 | 329 |     |     |  |  |     |  |  |     |  |  |     |  |  |
| Femenino            | 324  | 332 | 330 | 331 | 328 | 325 | 327 | 325 | 323 | 323 | 322 | 317 | 315  | 313 | 315 | 307 | 304 | 311 | 308 | 307 | 304 | 305 | 307 | 307 | 304  | 311 | 308 | 307 | 304 | 304 | 304 | 305 |     |     |  |  |     |  |  |     |  |  |     |  |  |
| Masculino           | 375  | 376 | 375 | 375 | 371 | 369 | 370 | 368 | 365 | 363 | 365 | 366 | 357  | 357 | 356 | 348 | 352 | 349 | 355 | 351 | 353 | 348 | 349 | 353 | 352  | 349 | 355 | 351 | 353 | 350 | 348 | 349 |     |     |  |  |     |  |  |     |  |  |     |  |  |
| <b>GRECER</b>       | ..   | ..  | ..  | ..  | ..  | ..  | ..  | ..  | ..  | ..  | ..  | ..  | ..   | ..  | ..  | ..  | ..  | ..  | ..  | ..  | ..  | ..  | ..  | ..  | ..   | ..  | ..  | ..  | ..  | ..  | ..  | ..  | ..  |     |  |  |     |  |  |     |  |  |     |  |  |
| Femenino            | ..   | ..  | ..  | ..  | ..  | ..  | ..  | ..  | ..  | ..  | ..  | ..  | ..   | ..  | ..  | ..  | ..  | ..  | ..  | ..  | ..  | ..  | ..  | ..  | ..   | ..  | ..  | ..  | ..  | ..  | ..  | ..  | ..  |     |  |  |     |  |  |     |  |  |     |  |  |
| Masculino           | ..   | ..  | ..  | ..  | ..  | ..  | ..  | ..  | ..  | ..  | ..  | ..  | ..   | ..  | ..  | ..  | ..  | ..  | ..  | ..  | ..  | ..  | ..  | ..  | ..   | ..  | ..  | ..  | ..  | ..  | ..  | ..  | ..  |     |  |  |     |  |  |     |  |  |     |  |  |
| <b>MAXIMA</b>       | 337  | 355 | 337 | 337 | 338 | 334 | 345 | 344 | 348 | ..  | ..  | ..  | ..   | ..  | ..  | ..  | ..  | ..  | ..  | ..  | ..  | ..  | ..  | ..  | ..   | ..  | ..  | ..  | ..  | ..  | ..  | ..  | ..  |     |  |  |     |  |  |     |  |  |     |  |  |
| Femenino            | 320  | 330 | 323 | 322 | 323 | 319 | 326 | 327 | 332 | ..  | ..  | ..  | ..   | ..  | ..  | ..  | ..  | ..  | ..  | ..  | ..  | ..  | ..  | ..  | ..   | ..  | ..  | ..  | ..  | ..  | ..  | ..  | ..  |     |  |  |     |  |  |     |  |  |     |  |  |
| Masculino           | 348  | 370 | 346 | 346 | 347 | 343 | 356 | 354 | 358 | ..  | ..  | ..  | ..   | ..  | ..  | ..  | ..  | ..  | ..  | ..  | ..  | ..  | ..  | ..  | ..   | ..  | ..  | ..  | ..  | ..  | ..  | ..  | ..  |     |  |  |     |  |  |     |  |  |     |  |  |
| <b>PORVENIR</b>     | 305  | 302 | 319 | 318 | 316 | 315 | 316 | 318 | 305 | ..  | ..  | ..  | ..   | ..  | ..  | ..  | ..  | ..  | ..  | ..  | ..  | ..  | ..  | ..  | ..   | ..  | ..  | ..  | ..  | ..  | ..  | ..  | ..  |     |  |  |     |  |  |     |  |  |     |  |  |
| Femenino            | 272  | 270 | 284 | 283 | 280 | 280 | 278 | 283 | 269 | ..  | ..  | ..  | ..   | ..  | ..  | ..  | ..  | ..  | ..  | ..  | ..  | ..  | ..  | ..  | ..   | ..  | ..  | ..  | ..  | ..  | ..  | ..  | ..  |     |  |  |     |  |  |     |  |  |     |  |  |
| Masculino           | 326  | 323 | 341 | 340 | 339 | 338 | 342 | 341 | 329 | ..  | ..  | ..  | ..   | ..  | ..  | ..  | ..  | ..  | ..  | ..  | ..  | ..  | ..  | ..  | ..   | ..  | ..  | ..  | ..  | ..  | ..  | ..  | ..  |     |  |  |     |  |  |     |  |  |     |  |  |
| <b>PREVISION</b>    | 286  | 286 | 282 | 284 | 284 | 264 | 272 | 281 | 282 | ..  | ..  | ..  | ..   | ..  | ..  | ..  | ..  | ..  | ..  | ..  | ..  | ..  | ..  | ..  | ..   | ..  | ..  | ..  | ..  | ..  | ..  | ..  | ..  |     |  |  |     |  |  |     |  |  |     |  |  |
| Femenino            | 258  | 258 | 255 | 258 | 284 | 244 | 248 | 258 | 260 | ..  | ..  | ..  | ..   | ..  | ..  | ..  | ..  | ..  | ..  | ..  | ..  | ..  | ..  | ..  | ..   | ..  | ..  | ..  | ..  | ..  | ..  | ..  | ..  |     |  |  |     |  |  |     |  |  |     |  |  |
| Masculino           | 306  | 306 | 300 | 303 | 353 | 278 | 289 | 297 | 298 | ..  | ..  | ..  | ..   | ..  | ..  | ..  | ..  | ..  | ..  | ..  | ..  | ..  | ..  | ..  | ..   | ..  | ..  | ..  | ..  | ..  | ..  | ..  | ..  |     |  |  |     |  |  |     |  |  |     |  |  |
| <b>PROFUTURO</b>    | 271  | 271 | 276 | 273 | 276 | 286 | 285 | 285 | 285 | 283 | 279 | 261 | 259  | 259 | 258 | 280 | 275 | 277 | 252 | 265 | 266 | 264 | 265 | 280 | 280  | 275 | 277 | 252 | 265 | 266 | 264 | 264 |     |     |  |  |     |  |  |     |  |  |     |  |  |
| Femenino            | 272  | 272 | 270 | 269 | 267 | 269 | 271 | 271 | 274 | 271 | 266 | 248 | 246  | 244 | 245 | 252 | 247 | 241 | 237 | 242 | 226 | 227 | 242 | 252 | 247  | 241 | 247 | 237 | 242 | 226 | 227 | 228 |     |     |  |  |     |  |  |     |  |  |     |  |  |
| Masculino           | 271  | 271 | 278 | 273 | 278 | 288 | 287 | 287 | 287 | 285 | 281 | 263 | 261  | 261 | 260 | 283 | 279 | 282 | 254 | 268 | 272 | 269 | 268 | 283 | 283  | 279 | 282 | 254 | 268 | 272 | 269 | 269 |     |     |  |  |     |  |  |     |  |  |     |  |  |

US\$

Notas: Estas cifras están sujetas a revisión por parte de la Superintendencia de Pensiones.

Datos acumulados a partir del 15 de abril de 1998, y revisados a diciembre de cada año.

Antes de enero de 2001 se utiliza el tipo de cambio oficial de compra al último día hábil del mes aplicado en las operaciones del Banco Central de Reserva de El Salvador.

A partir del 1 de enero de 2001, según el artículo 1 de la Ley de Integración Monetaria se establece el tipo de cambio entre el Colón y el Dólar de los Estados Unidos de América como fijo e inalterable, a razón de ₡8.75 por 1 US\$.

1/ Promedios ponderados.

Fuente: Superintendencia de Pensiones, con información suministrada por las AFP.

**SISTEMA DE AHORRO PARA PENSIONES**  
**INGRESO BASE DE COTIZACION (IBC) PROMEDIO Y NUMERO ACUMULADO DE AFILIADOS POR AFP Y GENERO, SEGUN TRAMOS DE IBC**  
**(Al 31 de octubre de 2001)**

|                              | CONFINA        |                |                | CRECER         |                |                | PROFUTURO    |               |               | TOTAL          |                |                |
|------------------------------|----------------|----------------|----------------|----------------|----------------|----------------|--------------|---------------|---------------|----------------|----------------|----------------|
|                              | Femenino       | Masculino      | Total          | Femenino       | Masculino      | Total          | Femenino     | Masculino     | Total         | Femenino       | Masculino      | Total          |
| <b>TOTAL</b>                 | <b>172,070</b> | <b>215,574</b> | <b>387,644</b> | <b>204,189</b> | <b>299,285</b> | <b>503,474</b> | <b>2,460</b> | <b>17,994</b> | <b>20,454</b> | <b>378,719</b> | <b>532,853</b> | <b>911,572</b> |
| <b>TRAMOS DE IBC EN US\$</b> |                |                |                |                |                |                |              |               |               |                |                |                |
| Menos de 114.3               | 0              | 0              | 0              | 30,879         | 40,791         | 71,670         | 132          | 572           | 704           | 31,011         | 41,363         | 72,374         |
| 114.3 - 171.3                | 77,800         | 89,110         | 166,910        | 67,068         | 77,640         | 144,708        | 1,148        | 5,356         | 6,504         | 146,016        | 172,106        | 318,122        |
| 171.4 - 228.5                | 25,220         | 28,322         | 53,542         | 35,326         | 58,870         | 94,196         | 553          | 4,907         | 5,460         | 61,099         | 92,099         | 153,198        |
| 228.6 - 285.6                | 13,694         | 18,403         | 32,097         | 15,520         | 25,946         | 41,466         | 167          | 2,458         | 2,625         | 29,381         | 46,807         | 76,188         |
| 285.7 - 342.7                | 8,371          | 13,693         | 22,064         | 14,935         | 27,034         | 41,969         | 125          | 1,449         | 1,574         | 23,431         | 42,176         | 65,607         |
| 342.9 - 457.0                | 17,796         | 26,005         | 43,801         | 14,512         | 24,922         | 39,434         | 177          | 1,776         | 1,953         | 32,485         | 52,703         | 85,188         |
| 457.1 - 571.3                | 10,501         | 11,013         | 21,514         | 9,837          | 13,696         | 23,533         | 78           | 589           | 667           | 20,416         | 25,298         | 45,714         |
| 571.4 - 685.6                | 7,781          | 8,727          | 16,508         | 6,022          | 8,550          | 14,572         | 24           | 304           | 328           | 13,827         | 17,581         | 31,408         |
| 685.7 - 799.9                | 2,745          | 4,140          | 6,885          | 2,621          | 5,004          | 7,625          | 15           | 154           | 169           | 5,381          | 9,298          | 14,679         |
| 800.0 - 914.2                | 1,989          | 3,040          | 5,029          | 1,847          | 3,651          | 5,498          | 9            | 72            | 81            | 3,845          | 6,763          | 10,608         |
| 914.3 - 1028.5               | 1,557          | 2,814          | 4,371          | 1,326          | 2,689          | 4,015          | 9            | 56            | 65            | 2,892          | 5,559          | 8,451          |
| 1028.6 - 1142.7              | 1,103          | 1,759          | 2,862          | 767            | 1,952          | 2,719          | 7            | 44            | 51            | 1,877          | 3,755          | 5,632          |
| 1142.9 - 1257.0              | 831            | 1,677          | 2,508          | 519            | 1,159          | 1,678          | 2            | 45            | 47            | 1,352          | 2,881          | 4,233          |
| 1257.1 - 1371.3              | 445            | 911            | 1,356          | 1,033          | 1,482          | 2,515          | 2            | 31            | 33            | 1,480          | 2,424          | 3,904          |
| 1371.4 - 1485.6              | 402            | 977            | 1,379          | 359            | 993            | 1,352          | 2            | 35            | 37            | 763            | 2,005          | 2,768          |
| 1485.7 - 1599.9              | 256            | 542            | 798            | 306            | 743            | 1,049          | 0            | 14            | 14            | 562            | 1,299          | 1,861          |
| 1600.0 - 1714.2              | 234            | 538            | 772            | 268            | 745            | 1,013          | 0            | 9             | 9             | 502            | 1,292          | 1,794          |
| 1714.3 - 1828.5              | 282            | 630            | 912            | 170            | 461            | 631            | 0            | 9             | 9             | 452            | 1,100          | 1,552          |
| 1828.6 - 1942.7              | 156            | 342            | 498            | 136            | 347            | 483            | 0            | 3             | 3             | 292            | 692            | 984            |
| 1942.9 - 2057.0              | 144            | 374            | 518            | 110            | 297            | 407            | 2            | 7             | 9             | 256            | 678            | 934            |
| 2057.1 - 2171.3              | 94             | 244            | 338            | 86             | 305            | 391            | 0            | 10            | 10            | 180            | 559            | 739            |
| 2171.4 - 2285.6              | 101            | 288            | 389            | 74             | 174            | 248            | 2            | 7             | 9             | 177            | 469            | 646            |
| 2285.7 - 2399.9              | 62             | 219            | 281            | 76             | 273            | 349            | 0            | 9             | 9             | 138            | 501            | 639            |
| 2400.0 - 2514.2              | 48             | 167            | 215            | 57             | 183            | 240            | 2            | 3             | 5             | 107            | 353            | 460            |
| 2514.3 - 2628.5              | 62             | 163            | 225            | 32             | 117            | 149            | 0            | 10            | 10            | 94             | 290            | 384            |
| 2628.6 - 2742.7              | 45             | 92             | 137            | 31             | 84             | 115            | 0            | 12            | 12            | 76             | 188            | 264            |
| 2742.9 - 2857.0              | 45             | 164            | 209            | 24             | 84             | 108            | 2            | 5             | 7             | 71             | 253            | 324            |
| 2857.1 - 2971.3              | 27             | 97             | 124            | 27             | 140            | 167            | 2            | 2             | 4             | 56             | 239            | 295            |
| 2971.4 - 3085.6              | 37             | 116            | 153            | 34             | 112            | 146            | 0            | 9             | 9             | 71             | 237            | 308            |
| 3085.7 - 3199.9              | 22             | 69             | 91             | 17             | 61             | 78             | 0            | 2             | 2             | 39             | 132            | 171            |
| 3200.0 - 3314.2              | 20             | 80             | 100            | 19             | 82             | 101            | 0            | 5             | 5             | 39             | 167            | 206            |
| 3314.3 - 3428.5              | 25             | 75             | 100            | 15             | 79             | 94             | 0            | 2             | 2             | 40             | 156            | 196            |
| 3428.6 - 3542.7              | 19             | 64             | 83             | 15             | 56             | 71             | 0            | 4             | 4             | 34             | 124            | 158            |
| 3542.9 - 3657.0              | 24             | 56             | 80             | 15             | 38             | 53             | 0            | 0             | 0             | 39             | 94             | 133            |
| 3657.1 - 3771.3              | 13             | 52             | 65             | 7              | 40             | 47             | 0            | 4             | 4             | 20             | 96             | 116            |
| 3771.4 - 3885.6              | 11             | 43             | 54             | 7              | 33             | 40             | 0            | 0             | 0             | 18             | 76             | 94             |
| 3885.7 - 3999.9              | 8              | 50             | 58             | 10             | 40             | 50             | 0            | 5             | 5             | 18             | 95             | 113            |
| 4000.0 - 4114.2              | 8              | 38             | 46             | 8              | 48             | 56             | 0            | 2             | 2             | 16             | 88             | 104            |
| 4114.3 - 4228.5              | 21             | 150            | 171            | 19             | 116            | 135            | 0            | 3             | 3             | 40             | 269            | 309            |
| 4228.6 ó más                 | 71             | 330            | 401            | 55             | 248            | 303            | 0            | 10            | 10            | 126            | 588            | 714            |
| <b>IBC PROMEDIO 1/</b>       | <b>304</b>     | <b>350</b>     | <b>330</b>     | <b>277</b>     | <b>312</b>     | <b>298</b>     | <b>226</b>   | <b>272</b>    | <b>266</b>    | <b>289</b>     | <b>326</b>     | <b>311</b>     |

Notas: Estas cifras están sujetas a revisión por parte de la Superintendencia de Pensiones.

Datos acumulados a partir del 15 de abril de 1998. v revisados a diciembre de cada año.

A partir del 1 de enero de 2001, según el artículo 1 de la Ley de Integración Monetaria se establece el tipo de cambio entre el Colón y el Dólar de los Estados Unidos de América como fijo e inalterable, a razón de €8.75 por 1US\$.

1/ Promedios ponderados.

Fuente: Superintendencia de Pensiones. con información suministrada por las AFP.

CUADRO No. 7

**SISTEMA DE AHORRO PARA PENSIONES**  
**INGRESO BASE DE COTIZACION (IBC) PROMEDIO Y NUMERO ACUMULADO DE AFILIADOS POR AFP Y GENERO, SEGUN TRAMOS DE IBC**  
**(Al 30 de noviembre de 2001)**

|                              | CONFA          |                |                | CRECER         |                |                | PROFUTURO    |               |               | TOTAL          |                |                |
|------------------------------|----------------|----------------|----------------|----------------|----------------|----------------|--------------|---------------|---------------|----------------|----------------|----------------|
|                              | Femenino       | Masculino      | Total          | Femenino       | Masculino      | Total          | Femenino     | Masculino     | Total         | Femenino       | Masculino      | Total          |
| <b>TOTAL</b>                 | <b>173,700</b> | <b>217,166</b> | <b>390,866</b> | <b>205,446</b> | <b>300,057</b> | <b>505,503</b> | <b>2,435</b> | <b>17,888</b> | <b>20,323</b> | <b>381,581</b> | <b>535,111</b> | <b>916,692</b> |
| <b>TRAMOS DE IBC EN US\$</b> |                |                |                |                |                |                |              |               |               |                |                |                |
| Menos de 114.3               | 20,931         | 33,265         | 54,196         | 32,447         | 42,752         | 75,199         | 129          | 591           | 720           | 53,507         | 76,608         | 130,115        |
| 114.3 - 171.3                | 82,728         | 86,677         | 169,405        | 66,549         | 77,115         | 143,664        | 1,213        | 5,556         | 6,769         | 150,490        | 169,348        | 319,838        |
| 171.4 - 228.5                | 22,892         | 31,889         | 54,781         | 34,099         | 59,350         | 93,449         | 463          | 4,522         | 4,985         | 57,454         | 95,761         | 153,215        |
| 228.6 - 285.6                | 17,905         | 25,698         | 43,603         | 16,522         | 26,038         | 42,560         | 166          | 2,502         | 2,668         | 34,593         | 54,238         | 88,831         |
| 285.7 - 342.7                | 10,478         | 10,955         | 21,433         | 16,125         | 26,881         | 43,006         | 124          | 1,451         | 1,575         | 26,727         | 39,287         | 66,014         |
| 342.9 - 457.0                | 7,821          | 8,477          | 16,298         | 14,500         | 25,117         | 39,617         | 182          | 1,805         | 1,987         | 22,503         | 35,399         | 57,902         |
| 457.1 - 571.3                | 2,693          | 4,080          | 6,773          | 9,356          | 13,312         | 22,668         | 74           | 584           | 658           | 12,123         | 17,976         | 30,099         |
| 571.4 - 685.6                | 1,996          | 2,999          | 4,995          | 5,996          | 8,308          | 14,304         | 28           | 295           | 323           | 8,020          | 11,602         | 19,622         |
| 685.7 - 799.9                | 1,553          | 2,789          | 4,342          | 2,588          | 4,884          | 7,472          | 16           | 145           | 161           | 4,157          | 7,818          | 11,975         |
| 800.0 - 914.2                | 1,103          | 1,820          | 2,923          | 1,756          | 3,472          | 5,228          | 9            | 75            | 84            | 2,868          | 5,367          | 8,235          |
| 914.3 - 1028.5               | 822            | 1,683          | 2,505          | 1,260          | 2,591          | 3,851          | 11           | 61            | 72            | 2,093          | 4,335          | 6,428          |
| 1028.6 - 1142.7              | 468            | 894            | 1,362          | 767            | 1,936          | 2,703          | 5            | 47            | 52            | 1,240          | 2,877          | 4,117          |
| 1142.9 - 1257.0              | 427            | 967            | 1,394          | 489            | 1,126          | 1,615          | 5            | 45            | 50            | 921            | 2,138          | 3,059          |
| 1257.1 - 1371.3              | 268            | 528            | 796            | 1,037          | 1,423          | 2,460          | 0            | 31            | 31            | 1,305          | 1,982          | 3,287          |
| 1371.4 - 1485.6              | 259            | 538            | 797            | 351            | 917            | 1,268          | 2            | 34            | 36            | 612            | 1,489          | 2,101          |
| 1485.7 - 1599.9              | 275            | 639            | 914            | 305            | 737            | 1,042          | 0            | 18            | 18            | 580            | 1,394          | 1,974          |
| 1600 - 1714.2                | 154            | 330            | 484            | 257            | 753            | 1,010          | 0            | 7             | 7             | 411            | 1,090          | 1,501          |
| 1714.3 - 1828.5              | 148            | 385            | 533            | 179            | 459            | 638            | 0            | 7             | 7             | 327            | 851            | 1,178          |
| 1828.6 - 1942.7              | 104            | 245            | 349            | 118            | 316            | 434            | 0            | 5             | 5             | 222            | 566            | 788            |
| 1942.9 - 2057.0              | 99             | 281            | 380            | 110            | 299            | 409            | 2            | 7             | 9             | 211            | 587            | 798            |
| 2057.1 - 2171.3              | 67             | 228            | 295            | 94             | 260            | 354            | 0            | 7             | 7             | 161            | 495            | 656            |
| 2171.4 - 2285.6              | 49             | 166            | 215            | 69             | 193            | 262            | 0            | 11            | 11            | 118            | 370            | 488            |
| 2285.7 - 2399.9              | 58             | 153            | 211            | 66             | 262            | 328            | 0            | 5             | 5             | 124            | 420            | 544            |
| 2400.0 - 2514.2              | 48             | 99             | 147            | 57             | 188            | 245            | 2            | 4             | 6             | 107            | 291            | 398            |
| 2514.3 - 2628.5              | 48             | 161            | 209            | 40             | 125            | 165            | 0            | 9             | 9             | 88             | 295            | 383            |
| 2628.6 - 2742.7              | 29             | 94             | 123            | 30             | 89             | 119            | 2            | 13            | 15            | 61             | 196            | 257            |
| 2742.9 - 2857.0              | 36             | 121            | 157            | 25             | 84             | 109            | 0            | 5             | 5             | 61             | 210            | 271            |
| 2857.1 - 2971.3              | 21             | 69             | 90             | 28             | 126            | 154            | 2            | 3             | 5             | 51             | 198            | 249            |
| 2971.4 - 3085.6              | 20             | 82             | 102            | 33             | 113            | 146            | 0            | 5             | 5             | 53             | 200            | 253            |
| 3085.7 - 3199.9              | 28             | 80             | 108            | 14             | 59             | 73             | 0            | 2             | 2             | 42             | 141            | 183            |
| 3200.0 - 3314.2              | 17             | 58             | 75             | 21             | 77             | 98             | 0            | 5             | 5             | 38             | 140            | 178            |
| 3314.3 - 3428.5              | 21             | 58             | 79             | 16             | 78             | 94             | 0            | 2             | 2             | 37             | 138            | 175            |
| 3428.6 - 3542.7              | 15             | 44             | 59             | 15             | 58             | 73             | 0            | 4             | 4             | 30             | 106            | 136            |
| 3542.9 - 3657.0              | 11             | 42             | 53             | 14             | 35             | 49             | 0            | 0             | 0             | 25             | 77             | 102            |
| 3657.1 - 3771.3              | 7              | 43             | 50             | 9              | 37             | 46             | 0            | 4             | 4             | 16             | 84             | 100            |
| 3771.4 - 3885.6              | 6              | 37             | 43             | 8              | 31             | 39             | 0            | 0             | 0             | 14             | 68             | 82             |
| 3885.7 - 3999.9              | 25             | 156            | 181            | 10             | 39             | 49             | 0            | 5             | 5             | 35             | 200            | 235            |
| 4000.0 - 4114.2              | 5              | 23             | 28             | 7              | 45             | 52             | 0            | 2             | 2             | 12             | 70             | 82             |
| 4114.3 - 4228.5              | 4              | 11             | 15             | 18             | 106            | 124            | 0            | 3             | 3             | 22             | 120            | 142            |
| 4228.6 ó más                 | 61             | 302            | 363            | 61             | 266            | 327            | 0            | 11            | 11            | 122            | 579            | 701            |
| <b>IBC PROMEDIO 1/</b>       | <b>304</b>     | <b>348</b>     | <b>328</b>     | <b>276</b>     | <b>313</b>     | <b>298</b>     | <b>227</b>   | <b>269</b>    | <b>264</b>    | <b>288</b>     | <b>325</b>     | <b>310</b>     |

Notas: Estas cifras están sujetas a revisión por parte de la Superintendencia de Pensiones.

Datos acumulados a partir del 15 de abril de 1998, y revisados a diciembre de cada año.

A partir del 1 de enero de 2001, según el artículo 1 de la Ley de Integración Monetaria se establece el tipo de cambio entre el Colón y el Dólar de los Estados Unidos de América como fijo e inalterable, a razón de ¢8.75 por 1US\$.

1/ Promedios ponderados.

Fuente: Superintendencia de Pensiones, con información suministrada por las AFP.

CUADRO No. 8

**SISTEMA DE AHORRO PARA PENSIONES**  
**INGRESO BASE DE COTIZACION (IBC) PROMEDIO Y NUMERO ACUMULADO DE AFILIADOS POR AFP Y GENERO, SEGUN TRAMOS DE IBC**  
**(Al 31 de diciembre de 2001)**

|                              | CONFA          |                |                | CRECER         |                |                | PROFUTURO    |               |               | TOTAL          |                |                |
|------------------------------|----------------|----------------|----------------|----------------|----------------|----------------|--------------|---------------|---------------|----------------|----------------|----------------|
|                              | Femenino       | Masculino      | Total          | Femenino       | Masculino      | Total          | Femenino     | Masculino     | Total         | Femenino       | Masculino      | Total          |
| <b>TOTAL</b>                 | <b>174,074</b> | <b>217,958</b> | <b>392,032</b> | <b>206,929</b> | <b>300,671</b> | <b>507,600</b> | <b>2,412</b> | <b>17,761</b> | <b>20,173</b> | <b>383,415</b> | <b>536,390</b> | <b>919,805</b> |
| <b>TRAMOS DE IBC EN US\$</b> |                |                |                |                |                |                |              |               |               |                |                |                |
| Menos de 114.3               | 20,563         | 32,995         | 53,558         | 34,337         | 44,246         | 78,583         | 127          | 607           | 734           | 55,027         | 77,848         | 132,875        |
| 114.3 - 171.3                | 59,823         | 58,573         | 118,396        | 67,350         | 78,361         | 145,711        | 1,191        | 5,528         | 6,719         | 128,364        | 142,462        | 270,826        |
| 171.4 - 228.5                | 24,729         | 28,164         | 52,893         | 34,819         | 57,497         | 92,316         | 458          | 4,477         | 4,935         | 60,006         | 90,138         | 150,144        |
| 228.6 - 285.6                | 12,937         | 17,835         | 30,772         | 15,165         | 25,435         | 40,600         | 172          | 2,479         | 2,651         | 28,274         | 45,749         | 74,023         |
| 285.7 - 342.7                | 8,316          | 13,945         | 22,261         | 14,464         | 26,021         | 40,485         | 129          | 1,450         | 1,579         | 22,909         | 41,416         | 64,325         |
| 342.9 - 457.0                | 18,088         | 26,207         | 44,295         | 14,700         | 25,267         | 39,967         | 177          | 1,747         | 1,924         | 32,965         | 53,221         | 86,186         |
| 457.1 - 571.3                | 10,496         | 11,187         | 21,683         | 9,643          | 13,582         | 23,225         | 75           | 582           | 657           | 20,214         | 25,351         | 45,565         |
| 571.4 - 685.6                | 8,019          | 8,690          | 16,709         | 6,260          | 8,497          | 14,757         | 27           | 306           | 333           | 14,306         | 17,493         | 31,799         |
| 685.7 - 799.9                | 2,759          | 3,990          | 6,749          | 2,620          | 4,971          | 7,591          | 16           | 135           | 151           | 5,395          | 9,096          | 14,491         |
| 800.0 - 914.2                | 1,976          | 3,169          | 5,145          | 1,834          | 3,654          | 5,488          | 9            | 73            | 82            | 3,819          | 6,896          | 10,715         |
| 914.3 - 1028.5               | 1,589          | 2,785          | 4,374          | 1,336          | 2,650          | 3,986          | 11           | 68            | 79            | 2,936          | 5,503          | 8,439          |
| 1028.6 - 1142.7              | 1,117          | 1,797          | 2,914          | 750            | 1,934          | 2,684          | 5            | 45            | 50            | 1,872          | 3,776          | 5,648          |
| 1142.9 - 1257.0              | 863            | 1,636          | 2,499          | 521            | 1,170          | 1,691          | 5            | 46            | 51            | 1,389          | 2,852          | 4,241          |
| 1257.1 - 1371.3              | 438            | 946            | 1,384          | 1,035          | 1,449          | 2,484          | 0            | 30            | 30            | 1,473          | 2,425          | 3,898          |
| 1371.4 - 1485.6              | 416            | 1,016          | 1,432          | 381            | 982            | 1,363          | 2            | 32            | 34            | 799            | 2,030          | 2,829          |
| 1485.7 - 1599.9              | 273            | 572            | 845            | 331            | 763            | 1,094          | 0            | 18            | 18            | 604            | 1,353          | 1,957          |
| 1600 - 1714.2                | 244            | 538            | 782            | 274            | 761            | 1,035          | 0            | 11            | 11            | 518            | 1,310          | 1,828          |
| 1714.3 - 1828.5              | 281            | 647            | 928            | 177            | 462            | 639            | 0            | 10            | 10            | 458            | 1,119          | 1,577          |
| 1828.6 - 1942.7              | 171            | 338            | 509            | 126            | 341            | 467            | 0            | 4             | 4             | 297            | 683            | 980            |
| 1942.9 - 2057.0              | 148            | 369            | 517            | 131            | 306            | 437            | 2            | 7             | 9             | 281            | 682            | 963            |
| 2057.1 - 2171.3              | 107            | 238            | 345            | 98             | 278            | 376            | 0            | 7             | 7             | 205            | 523            | 728            |
| 2171.4 - 2285.6              | 104            | 271            | 375            | 65             | 173            | 238            | 0            | 9             | 9             | 169            | 453            | 622            |
| 2285.7 - 2399.9              | 72             | 239            | 311            | 71             | 274            | 345            | 0            | 7             | 7             | 143            | 520            | 663            |
| 2400.0 - 2514.2              | 54             | 167            | 221            | 64             | 186            | 250            | 2            | 4             | 6             | 120            | 357            | 477            |
| 2514.3 - 2628.5              | 75             | 158            | 233            | 46             | 136            | 182            | 0            | 7             | 7             | 121            | 301            | 422            |
| 2628.6 - 2742.7              | 43             | 103            | 146            | 35             | 92             | 127            | 0            | 13            | 13            | 78             | 208            | 286            |
| 2742.9 - 2857.0              | 44             | 166            | 210            | 31             | 79             | 110            | 2            | 6             | 8             | 77             | 251            | 328            |
| 2857.1 - 2971.3              | 24             | 83             | 107            | 26             | 136            | 162            | 2            | 2             | 4             | 52             | 221            | 273            |
| 2971.4 - 3085.6              | 40             | 124            | 164            | 33             | 118            | 151            | 0            | 7             | 7             | 73             | 249            | 322            |
| 3085.7 - 3199.9              | 19             | 64             | 83             | 16             | 68             | 84             | 0            | 2             | 2             | 35             | 134            | 169            |
| 3200.0 - 3314.2              | 24             | 71             | 95             | 18             | 65             | 83             | 0            | 5             | 5             | 42             | 141            | 183            |
| 3314.3 - 3428.5              | 28             | 78             | 106            | 19             | 87             | 106            | 0            | 4             | 4             | 47             | 169            | 216            |
| 3428.6 - 3542.7              | 16             | 67             | 83             | 16             | 53             | 69             | 0            | 4             | 4             | 32             | 124            | 156            |
| 3542.9 - 3657.0              | 23             | 54             | 77             | 16             | 34             | 50             | 0            | 0             | 0             | 39             | 88             | 127            |
| 3657.1 - 3771.3              | 16             | 44             | 60             | 6              | 37             | 43             | 0            | 4             | 4             | 22             | 85             | 107            |
| 3771.4 - 3885.6              | 15             | 44             | 59             | 8              | 32             | 40             | 0            | 0             | 0             | 23             | 76             | 99             |
| 3885.7 - 3999.9              | 6              | 49             | 55             | 13             | 40             | 53             | 0            | 6             | 6             | 19             | 95             | 114            |
| 4000.0 - 4114.2              | 11             | 40             | 51             | 8              | 49             | 57             | 0            | 2             | 2             | 19             | 91             | 110            |
| 4114.3 - 4228.5              | 21             | 145            | 166            | 21             | 99             | 120            | 0            | 4             | 4             | 42             | 248            | 290            |
| 4228.6 ó más                 | 86             | 354            | 440            | 65             | 286            | 351            | 0            | 13            | 13            | 151            | 653            | 804            |
| <b>IBC PROMEDIO 1/</b>       | <b>305</b>     | <b>349</b>     | <b>329</b>     | <b>273</b>     | <b>311</b>     | <b>295</b>     | <b>228</b>   | <b>269</b>    | <b>264</b>    | <b>287</b>     | <b>325</b>     | <b>309</b>     |

Notas: Estas cifras están sujetas a revisión por parte de la Superintendencia de Pensiones.

Datos acumulados a partir del 15 de abril de 1998, y revisados a diciembre de cada año.

A partir del 1 de enero de 2001, según el artículo 1 de la Ley de Integración Monetaria se establece el tipo de cambio entre el Colón y el Dólar de los Estados Unidos de América como fijo e inalterable, a razón de €8.75 por 1US\$.

1/ Promedios ponderados.

Fuente: Superintendencia de Pensiones, con información suministrada por las AFP.

## CUADRO No. 9

SISTEMA DE AHORRO PARA PENSIONES  
 NUMERO ACUMULADO DE AFILIADOS POR SITUACION DE ORIGEN Y MES, ANTES DE INCORPORARSE AL SAP, SEGUN AFP Y GENERO

| AFP              | Les compete afiliarse al SAP |                |                | Optaron por afiliarse al SAP 1/ |                |                | Trabajadores Independientes |                |               |               |               |               | TOTAL          |                |                |                |                |                |
|------------------|------------------------------|----------------|----------------|---------------------------------|----------------|----------------|-----------------------------|----------------|---------------|---------------|---------------|---------------|----------------|----------------|----------------|----------------|----------------|----------------|
|                  | Dic-99                       | Dic-00         | Nov-01         | Dic-01                          | Dic-99         | Dic-00         | Nov-01                      | Dic-01         | Dic-99        | Dic-00        | Nov-01        | Dic-01        | Dic-99         | Dic-00         | Nov-01         | Dic-01         |                |                |
| <b>TOTAL</b>     | <b>564,696</b>               | <b>666,699</b> | <b>707,902</b> | <b>711,984</b>                  | <b>153,771</b> | <b>161,245</b> | <b>180,434</b>              | <b>180,870</b> | <b>17,761</b> | <b>19,861</b> | <b>23,236</b> | <b>23,838</b> | <b>24,260</b>  | <b>736,228</b> | <b>847,805</b> | <b>911,572</b> | <b>916,692</b> | <b>919,805</b> |
| Femenino         | 238,824                      | 284,717        | 312,194        | 314,728                         | 48,731         | 50,353         | 58,155                      | 58,290         | 6,558         | 7,321         | 8,370         | 8,563         | 8,739          | 294,113        | 342,391        | 378,719        | 381,581        | 383,415        |
| Masculino        | 325,872                      | 381,982        | 395,708        | 397,256                         | 398,158        | 105,040        | 110,892                     | 122,279        | 11,203        | 12,540        | 14,866        | 15,275        | 15,521         | 442,115        | 505,414        | 532,853        | 535,111        | 536,390        |
| <b>CONFINA</b>   | <b>202,987</b>               | <b>284,488</b> | <b>304,128</b> | <b>307,016</b>                  | <b>59,205</b>  | <b>69,941</b>  | <b>79,641</b>               | <b>79,932</b>  | <b>1,894</b>  | <b>3,157</b>  | <b>3,875</b>  | <b>3,918</b>  | <b>3,971</b>   | <b>264,086</b> | <b>357,586</b> | <b>387,644</b> | <b>390,866</b> | <b>392,032</b> |
| Femenino         | 92,126                       | 128,072        | 141,908        | 143,445                         | 21,773         | 24,496         | 28,520                      | 28,596         | 807           | 1,348         | 1,642         | 1,659         | 1,685          | 114,706        | 153,916        | 172,070        | 173,700        | 174,074        |
| Masculino        | 110,861                      | 156,416        | 162,220        | 163,571                         | 37,432         | 45,445         | 51,121                      | 51,336         | 1,087         | 1,809         | 2,233         | 2,259         | 2,286          | 149,380        | 203,670        | 215,574        | 217,166        | 217,958        |
| <b>CRECER 2/</b> | <b>--</b>                    | <b>367,653</b> | <b>392,179</b> | <b>393,466</b>                  | <b>395,156</b> | <b>--</b>      | <b>86,191</b>               | <b>96,162</b>  | <b>--</b>     | <b>12,372</b> | <b>15,133</b> | <b>15,698</b> | <b>16,070</b>  | <b>--</b>      | <b>466,216</b> | <b>503,474</b> | <b>505,503</b> | <b>507,600</b> |
| Femenino         | --                           | 155,150        | 169,260        | 170,276                         | 171,577        | --             | 25,590                      | 29,433         | --            | 4,711         | 5,496         | 5,675         | 5,826          | --             | 185,451        | 204,189        | 205,446        | 206,929        |
| Masculino        | --                           | 212,503        | 222,919        | 223,190                         | 223,579        | --             | 60,601                      | 66,729         | --            | 7,661         | 9,637         | 10,023        | 10,244         | --             | 280,765        | 299,285        | 300,057        | 300,671        |
| <b>MAXIMA</b>    | <b>81,630</b>                | <b>--</b>      | <b>--</b>      | <b>--</b>                       | <b>--</b>      | <b>24,256</b>  | <b>--</b>                   | <b>--</b>      | <b>4,861</b>  | <b>--</b>     | <b>--</b>     | <b>--</b>     | <b>110,747</b> | <b>--</b>      | <b>--</b>      | <b>--</b>      | <b>--</b>      | <b>--</b>      |
| Femenino         | 32,433                       | --             | --             | --                              | --             | 7,239          | --                          | --             | 1,629         | --            | --            | --            | 41,301         | --             | --             | --             | --             | --             |
| Masculino        | 49,197                       | --             | --             | --                              | --             | 17,017         | --                          | --             | 3,232         | --            | --            | --            | 69,446         | --             | --             | --             | --             | --             |
| <b>PORVENIR</b>  | <b>133,771</b>               | <b>--</b>      | <b>--</b>      | <b>--</b>                       | <b>--</b>      | <b>32,691</b>  | <b>--</b>                   | <b>--</b>      | <b>2,278</b>  | <b>--</b>     | <b>--</b>     | <b>--</b>     | <b>168,740</b> | <b>--</b>      | <b>--</b>      | <b>--</b>      | <b>--</b>      | <b>--</b>      |
| Femenino         | 56,105                       | --             | --             | --                              | --             | 9,691          | --                          | --             | 892           | --            | --            | --            | 66,688         | --             | --             | --             | --             | --             |
| Masculino        | 77,666                       | --             | --             | --                              | --             | 23,000         | --                          | --             | 1,386         | --            | --            | --            | 102,052        | --             | --             | --             | --             | --             |
| <b>PREVISION</b> | <b>129,378</b>               | <b>--</b>      | <b>--</b>      | <b>--</b>                       | <b>--</b>      | <b>30,160</b>  | <b>--</b>                   | <b>--</b>      | <b>4,426</b>  | <b>--</b>     | <b>--</b>     | <b>--</b>     | <b>163,964</b> | <b>--</b>      | <b>--</b>      | <b>--</b>      | <b>--</b>      | <b>--</b>      |
| Femenino         | 56,292                       | --             | --             | --                              | --             | 9,509          | --                          | --             | 1,947         | --            | --            | --            | 67,748         | --             | --             | --             | --             | --             |
| Masculino        | 73,086                       | --             | --             | --                              | --             | 20,651         | --                          | --             | 2,479         | --            | --            | --            | 96,216         | --             | --             | --             | --             | --             |
| <b>PROFUTURO</b> | <b>16,930</b>                | <b>14,558</b>  | <b>11,595</b>  | <b>11,502</b>                   | <b>11,388</b>  | <b>7,459</b>   | <b>5,113</b>                | <b>4,631</b>   | <b>4,599</b>  | <b>4,302</b>  | <b>4,228</b>  | <b>4,222</b>  | <b>4,219</b>   | <b>28,691</b>  | <b>24,003</b>  | <b>20,454</b>  | <b>20,323</b>  | <b>20,173</b>  |
| Femenino         | 1,868                        | 1,495          | 1,026          | 1,007                           | 990            | 519            | 267                         | 202            | 199           | 194           | 1,283         | 1,229         | 1,228          | 3,670          | 3,024          | 2,460          | 2,435          | 2,412          |
| Masculino        | 15,062                       | 13,063         | 10,569         | 10,495                          | 10,398         | 6,940          | 4,846                       | 4,429          | 4,400         | 4,372         | 3,019         | 2,996         | 2,993          | 25,021         | 20,979         | 17,994         | 17,888         | 17,761         |

Nota: Datos acumulados a partir del 15 de abril de 1998, y revisados a diciembre de cada año.

1/ El período perentorio para optar por permanecer en el SPP o afiliarse al SAP, venció el 15 de abril de 1999.

2/ Por medio de Resolución No. A-AF-DO-261/2000, de fecha 30/06/2000, la Superintendencia de Pensiones autorizó la fusión de AFP MAXIMA, PORVENIR y PREVISION, vigente a partir de 1/09/2000; y según Resolución No. A-AF-AU-275/2000 de fecha 10/07/2000, la Superintendencia de Pensiones autorizó la modificación del Pacto Social de AFP MAXIMA, cambiando su nombre por AFP CRECER.  
 Fuente: Superintendencia de Pensiones.

CUADRO No. 10

**SISTEMA DE AHORRO PARA PENSIONES**  
**NUMERO DE AFILIADOS POR MES Y AFP. SEGUN DEPARTAMENTO DE DOMICILIO Y GENERO**  
 (Acumulado al final de cada mes)

| Departamento        | Oct-01         |                |               |                | Nov-01         |                |               |                | Dic-01         |                |               |                |
|---------------------|----------------|----------------|---------------|----------------|----------------|----------------|---------------|----------------|----------------|----------------|---------------|----------------|
|                     | CONFIA         | CRECER         | PROFUTURO     | TOTAL          | CONFIA         | CRECER         | PROFUTURO     | TOTAL          | CONFIA         | CRECER         | PROFUTURO     | TOTAL          |
| <b>TOTAL</b>        | <b>387.644</b> | <b>503.474</b> | <b>20.454</b> | <b>911.572</b> | <b>390.866</b> | <b>505.503</b> | <b>20.323</b> | <b>916.692</b> | <b>392.032</b> | <b>507.600</b> | <b>20.173</b> | <b>919.805</b> |
| Femenino            | 171.819        | 204.189        | 2.460         | 378.468        | 173.700        | 205.446        | 2.435         | 381.581        | 174.074        | 206.929        | 2.412         | 383.415        |
| Masculino           | 215.825        | 299.285        | 17.994        | 533.104        | 217.166        | 300.057        | 17.888        | 535.111        | 217.958        | 300.671        | 17.761        | 536.390        |
| <b>Ahuachapán</b>   | <b>13,783</b>  | <b>13,268</b>  | <b>713</b>    | <b>27,764</b>  | <b>13,933</b>  | <b>13,277</b>  | <b>708</b>    | <b>27,918</b>  | <b>13,996</b>  | <b>13,641</b>  | <b>697</b>    | <b>28,334</b>  |
| Femenino            | 4,477          | 3,701          | 17            | 8,195          | 4,543          | 3,700          | 17            | 8,260          | 4,563          | 3,824          | 17            | 8,404          |
| Masculino           | 9,306          | 9,567          | 696           | 19,569         | 9,390          | 9,577          | 691           | 19,658         | 9,433          | 9,817          | 680           | 19,930         |
| <b>Santa Ana</b>    | <b>28,640</b>  | <b>40,649</b>  | <b>2,736</b>  | <b>72,025</b>  | <b>28,975</b>  | <b>40,532</b>  | <b>2,722</b>  | <b>72,229</b>  | <b>29,067</b>  | <b>41,630</b>  | <b>2,703</b>  | <b>73,400</b>  |
| Femenino            | 11,830         | 15,306         | 311           | 27,447         | 11,993         | 15,163         | 310           | 27,466         | 12,018         | 15,719         | 307           | 28,044         |
| Masculino           | 16,810         | 25,343         | 2,425         | 44,578         | 16,982         | 25,369         | 2,412         | 44,763         | 17,049         | 25,911         | 2,396         | 45,356         |
| <b>Sonsonate</b>    | <b>26,136</b>  | <b>29,196</b>  | <b>1,337</b>  | <b>56,669</b>  | <b>26,379</b>  | <b>28,932</b>  | <b>1,329</b>  | <b>56,640</b>  | <b>26,438</b>  | <b>29,724</b>  | <b>1,318</b>  | <b>57,480</b>  |
| Femenino            | 8,494          | 8,729          | 63            | 17,286         | 8,597          | 8,656          | 63            | 17,316         | 8,606          | 8,925          | 62            | 17,593         |
| Masculino           | 17,642         | 20,467         | 1,274         | 39,383         | 17,782         | 20,276         | 1,266         | 39,324         | 17,832         | 20,799         | 1,256         | 39,887         |
| <b>Chalatenango</b> | <b>4,431</b>   | <b>5,932</b>   | <b>156</b>    | <b>10,519</b>  | <b>4,510</b>   | <b>5,910</b>   | <b>155</b>    | <b>10,575</b>  | <b>4,510</b>   | <b>6,054</b>   | <b>154</b>    | <b>10,718</b>  |
| Femenino            | 1,769          | 2,105          | 12            | 3,886          | 1,809          | 2,108          | 12            | 3,929          | 1,795          | 2,169          | 12            | 3,976          |
| Masculino           | 2,662          | 3,827          | 144           | 6,633          | 2,701          | 3,802          | 143           | 6,646          | 2,715          | 3,885          | 142           | 6,742          |
| <b>La Libertad</b>  | <b>54,610</b>  | <b>69,359</b>  | <b>2,733</b>  | <b>126,702</b> | <b>54,965</b>  | <b>68,868</b>  | <b>2,713</b>  | <b>126,546</b> | <b>55,046</b>  | <b>70,518</b>  | <b>2,694</b>  | <b>128,258</b> |
| Femenino            | 24,389         | 28,126         | 319           | 52,834         | 24,608         | 27,919         | 315           | 52,842         | 24,609         | 28,828         | 312           | 53,749         |
| Masculino           | 30,221         | 41,233         | 2,414         | 73,868         | 30,357         | 40,949         | 2,398         | 73,704         | 30,437         | 41,690         | 2,382         | 74,509         |
| <b>San Salvador</b> | <b>184,003</b> | <b>255,388</b> | <b>8,128</b>  | <b>447,519</b> | <b>185,114</b> | <b>258,775</b> | <b>8,079</b>  | <b>451,968</b> | <b>185,493</b> | <b>254,565</b> | <b>8,020</b>  | <b>448,078</b> |
| Femenino            | 86,547         | 111,137        | 1,345         | 199,029        | 87,302         | 112,990        | 1,330         | 201,622        | 87,407         | 111,337        | 1,318         | 200,062        |
| Masculino           | 97,456         | 144,251        | 6,783         | 248,490        | 97,812         | 145,785        | 6,749         | 250,346        | 98,086         | 143,228        | 6,702         | 248,016        |
| <b>Cuscatlán</b>    | <b>11,740</b>  | <b>17,386</b>  | <b>691</b>    | <b>29,817</b>  | <b>11,790</b>  | <b>17,307</b>  | <b>687</b>    | <b>29,784</b>  | <b>11,766</b>  | <b>17,620</b>  | <b>681</b>    | <b>30,067</b>  |
| Femenino            | 5,214          | 7,303          | 56            | 12,573         | 5,248          | 7,266          | 56            | 12,570         | 5,226          | 7,460          | 55            | 12,741         |
| Masculino           | 6,526          | 10,083         | 635           | 17,244         | 6,542          | 10,041         | 631           | 17,214         | 6,540          | 10,160         | 626           | 17,326         |
| <b>La Paz</b>       | <b>19,823</b>  | <b>18,285</b>  | <b>991</b>    | <b>39,099</b>  | <b>20,086</b>  | <b>18,334</b>  | <b>981</b>    | <b>39,401</b>  | <b>20,212</b>  | <b>18,873</b>  | <b>974</b>    | <b>40,059</b>  |
| Femenino            | 9,989          | 7,275          | 50            | 17,314         | 10,159         | 7,330          | 48            | 17,537         | 10,195         | 7,653          | 47            | 17,895         |
| Masculino           | 9,834          | 11,010         | 941           | 21,785         | 9,927          | 11,004         | 933           | 21,864         | 10,017         | 11,220         | 927           | 22,164         |
| <b>Cabañas</b>      | <b>3,478</b>   | <b>4,421</b>   | <b>263</b>    | <b>8,162</b>   | <b>3,489</b>   | <b>4,349</b>   | <b>259</b>    | <b>8,097</b>   | <b>3,532</b>   | <b>4,454</b>   | <b>258</b>    | <b>8,244</b>   |
| Femenino            | 1,496          | 1,871          | 16            | 3,383          | 1,487          | 1,848          | 15            | 3,350          | 1,511          | 1,910          | 15            | 3,436          |
| Masculino           | 1,982          | 2,550          | 247           | 4,779          | 2,002          | 2,501          | 244           | 4,747          | 2,021          | 2,544          | 243           | 4,808          |
| <b>San Vicente</b>  | <b>6,360</b>   | <b>6,697</b>   | <b>342</b>    | <b>13,399</b>  | <b>6,422</b>   | <b>6,596</b>   | <b>342</b>    | <b>13,360</b>  | <b>6,479</b>   | <b>6,748</b>   | <b>340</b>    | <b>13,567</b>  |
| Femenino            | 2,755          | 2,523          | 16            | 5,294          | 2,808          | 2,482          | 15            | 5,305          | 2,843          | 2,561          | 15            | 5,419          |
| Masculino           | 3,605          | 4,174          | 326           | 8,105          | 3,614          | 4,114          | 327           | 8,055          | 3,636          | 4,187          | 325           | 8,148          |
| <b>Usulután</b>     | <b>10,947</b>  | <b>12,609</b>  | <b>861</b>    | <b>24,417</b>  | <b>11,093</b>  | <b>12,504</b>  | <b>854</b>    | <b>24,451</b>  | <b>11,131</b>  | <b>12,798</b>  | <b>849</b>    | <b>24,778</b>  |
| Femenino            | 4,274          | 4,035          | 46            | 8,355          | 4,359          | 3,980          | 46            | 8,385          | 4,405          | 4,111          | 45            | 8,561          |
| Masculino           | 6,673          | 8,574          | 815           | 16,062         | 6,734          | 8,524          | 808           | 16,066         | 6,726          | 8,687          | 804           | 16,217         |
| <b>San Miguel</b>   | <b>16,200</b>  | <b>23,573</b>  | <b>1,129</b>  | <b>40,902</b>  | <b>16,471</b>  | <b>23,461</b>  | <b>1,123</b>  | <b>41,055</b>  | <b>16,619</b>  | <b>24,188</b>  | <b>1,117</b>  | <b>41,924</b>  |
| Femenino            | 7,201          | 9,355          | 158           | 16,714         | 7,321          | 9,304          | 158           | 16,783         | 7,394          | 9,643          | 157           | 17,194         |
| Masculino           | 8,999          | 14,218         | 971           | 24,188         | 9,150          | 14,157         | 965           | 24,272         | 9,225          | 14,545         | 960           | 24,730         |
| <b>Morazán</b>      | <b>2,809</b>   | <b>3,139</b>   | <b>179</b>    | <b>6,127</b>   | <b>2,864</b>   | <b>3,088</b>   | <b>177</b>    | <b>6,129</b>   | <b>2,942</b>   | <b>3,159</b>   | <b>175</b>    | <b>6,276</b>   |
| Femenino            | 1,228          | 1,206          | 8             | 2,442          | 1,263          | 1,183          | 8             | 2,454          | 1,288          | 1,233          | 8             | 2,529          |
| Masculino           | 1,581          | 1,933          | 171           | 3,685          | 1,601          | 1,905          | 169           | 3,675          | 1,654          | 1,926          | 167           | 3,747          |
| <b>La Unión</b>     | <b>4,684</b>   | <b>3,572</b>   | <b>195</b>    | <b>8,451</b>   | <b>4,775</b>   | <b>3,570</b>   | <b>194</b>    | <b>8,539</b>   | <b>4,801</b>   | <b>3,628</b>   | <b>193</b>    | <b>8,622</b>   |
| Femenino            | 2,156          | 1,517          | 43            | 3,716          | 2,203          | 1,517          | 42            | 3,762          | 2,214          | 1,556          | 42            | 3,812          |
| Masculino           | 2,528          | 2,055          | 152           | 4,735          | 2,572          | 2,053          | 152           | 4,777          | 2,587          | 2,072          | 151           | 4,810          |

Nota: Datos acumulados a partir del 15 de abril de 1998, y revisados a diciembre de cada año.

Fuente: Superintendencia de Pensiones. con información suministrada por las AFP.

## CUADRO No. 11

**SISTEMA DE AHORRO PARA PENSIONES**  
**NUMERO ACUMULADO DE AFILIADOS POR MES Y APP, SEGUN REGION DE PROCEDENCIA Y GENERO**  
 (Acumulado al final de cada mes)

| REGION                       | Oct-01         |                |               | Nov-01         |                |                | Dic-01        |                |                |                |               |                |
|------------------------------|----------------|----------------|---------------|----------------|----------------|----------------|---------------|----------------|----------------|----------------|---------------|----------------|
|                              | CONFA          | CRECER         | PROFUTURO     | TOTAL          | CONFA          | CRECER         | PROFUTURO     | TOTAL          | CONFA          | CRECER         | PROFUTURO     | TOTAL          |
| <b>TOTAL</b>                 | <b>387,644</b> | <b>503,474</b> | <b>20,454</b> | <b>911,572</b> | <b>390,866</b> | <b>505,503</b> | <b>20,323</b> | <b>916,692</b> | <b>392,032</b> | <b>507,600</b> | <b>20,173</b> | <b>919,805</b> |
| Femenino                     | 172,070        | 204,189        | 2,460         | 378,719        | 173,700        | 205,446        | 2,435         | 381,581        | 174,074        | 206,929        | 2,412         | 383,415        |
| Masculino                    | 215,574        | 299,285        | 17,994        | 532,853        | 217,166        | 300,057        | 17,888        | 535,111        | 217,958        | 300,671        | 17,761        | 536,390        |
| <b>Número de extranjeros</b> | <b>1,599</b>   | <b>2,051</b>   | <b>30</b>     | <b>3,680</b>   | <b>1,618</b>   | <b>2,080</b>   | <b>30</b>     | <b>3,728</b>   | <b>1,621</b>   | <b>2,102</b>   | <b>30</b>     | <b>3,753</b>   |
| Femenino                     | 643            | 661            | 6             | 1,310          | 648            | 668            | 6             | 1,322          | 651            | 675            | 6             | 1,332          |
| Masculino                    | 956            | 1,390          | 24            | 2,370          | 970            | 1,412          | 24            | 2,406          | 970            | 1,427          | 24            | 2,421          |
| <b>Número de nacionales</b>  | <b>386,045</b> | <b>501,423</b> | <b>20,424</b> | <b>907,892</b> | <b>389,248</b> | <b>503,423</b> | <b>20,293</b> | <b>912,964</b> | <b>390,411</b> | <b>505,498</b> | <b>20,143</b> | <b>916,052</b> |
| Femenino                     | 171,427        | 203,528        | 2,454         | 377,409        | 173,052        | 204,778        | 2,429         | 380,259        | 173,423        | 206,254        | 2,406         | 382,083        |
| Masculino                    | 214,618        | 297,895        | 17,970        | 530,483        | 216,196        | 298,645        | 17,864        | 532,705        | 216,988        | 299,244        | 17,737        | 533,969        |
| <b>AMERICA CENTRAL</b>       | <b>767</b>     | <b>1,155</b>   | <b>16</b>     | <b>1,938</b>   | <b>776</b>     | <b>1,171</b>   | <b>16</b>     | <b>1,963</b>   | <b>779</b>     | <b>1,184</b>   | <b>16</b>     | <b>1,979</b>   |
| Femenino                     | 325            | 343            | 2             | 670            | 328            | 347            | 2             | 677            | 332            | 350            | 2             | 684            |
| Masculino                    | 442            | 812            | 14            | 1,268          | 448            | 824            | 14            | 1,286          | 447            | 834            | 14            | 1,295          |
| <b>AMERICA DEL NORTE</b>     | <b>275</b>     | <b>420</b>     | <b>5</b>      | <b>700</b>     | <b>278</b>     | <b>423</b>     | <b>5</b>      | <b>706</b>     | <b>278</b>     | <b>426</b>     | <b>5</b>      | <b>709</b>     |
| Femenino                     | 104            | 151            | 0             | 255            | 106            | 152            | 0             | 258            | 105            | 155            | 0             | 260            |
| Masculino                    | 171            | 269            | 5             | 445            | 172            | 271            | 5             | 448            | 173            | 271            | 5             | 449            |
| <b>AMERICA DEL SUR</b>       | <b>246</b>     | <b>211</b>     | <b>5</b>      | <b>462</b>     | <b>251</b>     | <b>214</b>     | <b>5</b>      | <b>470</b>     | <b>251</b>     | <b>218</b>     | <b>5</b>      | <b>474</b>     |
| Femenino                     | 110            | 85             | 1             | 196            | 110            | 86             | 1             | 197            | 111            | 86             | 1             | 198            |
| Masculino                    | 136            | 126            | 4             | 266            | 141            | 128            | 4             | 273            | 140            | 132            | 4             | 276            |
| <b>ASIA</b>                  | <b>30</b>      | <b>31</b>      | <b>2</b>      | <b>63</b>      | <b>31</b>      | <b>33</b>      | <b>2</b>      | <b>66</b>      | <b>31</b>      | <b>34</b>      | <b>2</b>      | <b>67</b>      |
| Femenino                     | 12             | 8              | 2             | 22             | 12             | 9              | 2             | 23             | 12             | 9              | 2             | 23             |
| Masculino                    | 18             | 23             | 0             | 41             | 19             | 24             | 0             | 43             | 19             | 25             | 0             | 44             |
| <b>CARIBE</b>                | <b>39</b>      | <b>38</b>      | <b>0</b>      | <b>77</b>      | <b>39</b>      | <b>38</b>      | <b>0</b>      | <b>77</b>      | <b>38</b>      | <b>38</b>      | <b>0</b>      | <b>76</b>      |
| Femenino                     | 11             | 15             | 0             | 26             | 11             | 15             | 0             | 26             | 10             | 15             | 0             | 25             |
| Masculino                    | 28             | 23             | 0             | 51             | 28             | 23             | 0             | 51             | 28             | 23             | 0             | 51             |
| <b>EUROPA</b>                | <b>236</b>     | <b>192</b>     | <b>2</b>      | <b>430</b>     | <b>237</b>     | <b>197</b>     | <b>2</b>      | <b>436</b>     | <b>238</b>     | <b>198</b>     | <b>2</b>      | <b>438</b>     |
| Femenino                     | 79             | 56             | 1             | 136            | 79             | 56             | 1             | 136            | 79             | 57             | 1             | 137            |
| Masculino                    | 157            | 136            | 1             | 294            | 158            | 141            | 1             | 300            | 159            | 141            | 1             | 301            |
| <b>OCEANIA</b>               | <b>6</b>       | <b>4</b>       | <b>0</b>      | <b>10</b>      | <b>6</b>       | <b>4</b>       | <b>0</b>      | <b>10</b>      | <b>6</b>       | <b>4</b>       | <b>0</b>      | <b>10</b>      |
| Femenino                     | 2              | 3              | 0             | 5              | 2              | 3              | 0             | 5              | 2              | 3              | 0             | 5              |
| Masculino                    | 4              | 1              | 0             | 5              | 4              | 1              | 0             | 5              | 4              | 1              | 0             | 5              |

Nota: Datos acumulados a partir del 15 de abril de 1998, y revisados a diciembre de cada año.

Fuente: Superintendencia de Pensiones.

CUADRO No. 12

**SISTEMA DE AHORRO PARA PENSIONES**  
**FLUJO DE AFILIADOS Y TRASPASOS EFECTIVOS, POR AFP 1/**  
(Durante cada mes)

| CONCEPTO                                 | Oct-01  |         |           | Nov-01  |         |         | Dic-01    |         |         | TOTAL   |        |           |
|--|---------|---------|-----------|---------|---------|---------|-----------|---------|---------|---------|--------|-----------|
|  | CONFIA  | CRECER  | PROFUTURO | TOTAL   | CONFIA  | CRECER  | PROFUTURO | TOTAL   | CONFIA  |         | CRECER | PROFUTURO |
| AFILIADOS AL INICIO DEL MES (a)          | 385,702 | 501,069 | 20,617    | 907,388 | 387,644 | 503,474 | 20,454    | 911,572 | 390,866 | 505,503 | 20,323 | 916,692   |
| NUEVOS AFILIADOS (b)                     | 2,463   | 1,721   | 0         | 4,184   | 2,515   | 2,605   | 0         | 5,120   | 1,374   | 1,739   | 0      | 3,113     |
| TRASPASOS QUE ENTRAN A LA AFP (c)        | 2,524   | 3,132   | 0         | 5,656   | 3,470   | 2,832   | 0         | 6,302   | 3,886   | 4,175   | 0      | 8,061     |
| TRASPASOS QUE SALEN DE LA AFP (d)        | 3,045   | 2,448   | 163       | 5,656   | 2,763   | 3,408   | 131       | 6,302   | 4,094   | 3,817   | 150    | 8,061     |
| TRASPASOS NETOS (e = (c-d))              | (521)   | 684     | (163)     | 0       | 707     | (576)   | (131)     | 0       | (208)   | 358     | (150)  | 0         |
| AFILIADOS AL FINAL DEL MES (I = a+b+c-d) | 387,644 | 503,474 | 20,454    | 911,572 | 390,866 | 505,503 | 20,323    | 916,692 | 392,032 | 507,600 | 20,173 | 919,805   |

1/ Número de afiliados que iniciaron relación con otra AFP durante el mes.  
Fuente: Superintendencia de Pensiones.

CUADRO No. 13

**SISTEMA DE AHORRO PARA PENSIONES**  
**NÚMERO DE TRASPASOS EFECTIVOS POR MES Y AFP DE DESTINO, SEGUN AFP DE ORIGEN 1/**  
(Durante cada mes)

| AFP DE DESTINO \ AFP DE ORIGEN | Oct-01 |        |           | Nov-01 |                 |        | Dic-01 |           |       | TRASPASOS NETOS |       |       |   |       |
|--------------------------------|--------|--------|-----------|--------|-----------------|--------|--------|-----------|-------|-----------------|-------|-------|---|-------|
|                                | CONFIA | CRECER | PROFUTURO | TOTAL  | TRASPASOS NETOS | CONFIA | CRECER | PROFUTURO | TOTAL |                 |       |       |   |       |
| TOTAL                          | 2,524  | 3,132  | 0         | 5,656  | 0               | 3,470  | 2,832  | 0         | 6,302 | 0               | 3,886 | 4,175 | 0 | 8,061 |
| CONFIA                         | 0      | 3,045  | 0         | 3,045  | (521)           | 0      | 2,763  | 0         | 2,763 | 707             | 0     | 4,094 | 0 | 4,094 |
| CRECER                         | 2,448  | 0      | 0         | 2,448  | 684             | 3,408  | 0      | 0         | 3,408 | (576)           | 3,817 | 0     | 0 | 3,817 |
| PROFUTURO                      | 76     | 87     | 0         | 163    | (163)           | 62     | 69     | 0         | 131   | (131)           | 69    | 81    | 0 | 150   |

1/ Número de afiliados que iniciaron relación con otra AFP durante el mes.  
Fuente: Superintendencia de Pensiones.

## CUADRO No. 14

**SISTEMA DE AHORRO PARA PENSIONES**  
**NUMERO DE TRASPASOS EFECTIVOS POR RANGOS DE EDAD, SEGUN AFP DE ORIGEN Y GENERO 1/**  
**(Durante cada mes)**

| AFP DE ORIGEN    | Oct-01    |              |              |              |              |            |            |            |           |          | TOTAL        |
|------------------|-----------|--------------|--------------|--------------|--------------|------------|------------|------------|-----------|----------|--------------|
|                  | 15-19     | 20-24        | 25-29        | 30-34        | 35-39        | 40-44      | 45-49      | 50-54      | 55-59     | 60-64    |              |
| <b>TOTAL</b>     | <b>29</b> | <b>1,027</b> | <b>1,497</b> | <b>1,257</b> | <b>892</b>   | <b>514</b> | <b>264</b> | <b>144</b> | <b>31</b> | <b>1</b> | <b>5,656</b> |
| Femenino         | 12        | 468          | 701          | 623          | 450          | 250        | 104        | 49         | 0         | 0        | 2,657        |
| Masculino        | 17        | 559          | 796          | 634          | 442          | 264        | 160        | 95         | 31        | 1        | 2,999        |
| <b>CONFIA</b>    | <b>20</b> | <b>589</b>   | <b>819</b>   | <b>674</b>   | <b>460</b>   | <b>253</b> | <b>147</b> | <b>67</b>  | <b>15</b> | <b>0</b> | <b>3,044</b> |
| Femenino         | 10        | 296          | 402          | 360          | 248          | 137        | 60         | 27         | 0         | 0        | 1,540        |
| Masculino        | 10        | 293          | 417          | 314          | 212          | 116        | 87         | 40         | 15        | 1        | 1,504        |
| <b>CRECER</b>    | <b>9</b>  | <b>418</b>   | <b>639</b>   | <b>552</b>   | <b>408</b>   | <b>238</b> | <b>106</b> | <b>65</b>  | <b>13</b> | <b>0</b> | <b>2,448</b> |
| Femenino         | 2         | 170          | 293          | 257          | 199          | 111        | 42         | 21         | 0         | 0        | 1,095        |
| Masculino        | 7         | 248          | 346          | 295          | 209          | 127        | 64         | 44         | 13        | 0        | 1,353        |
| <b>PROFUTURO</b> | <b>0</b>  | <b>20</b>    | <b>39</b>    | <b>31</b>    | <b>24</b>    | <b>23</b>  | <b>11</b>  | <b>12</b>  | <b>3</b>  | <b>0</b> | <b>163</b>   |
| Femenino         | 0         | 2            | 6            | 6            | 3            | 2          | 2          | 1          | 0         | 0        | 22           |
| Masculino        | 0         | 18           | 33           | 25           | 21           | 21         | 9          | 11         | 3         | 0        | 141          |
| <b>Nov-01</b>    |           |              |              |              |              |            |            |            |           |          |              |
| <b>TOTAL</b>     | <b>24</b> | <b>1,163</b> | <b>1,655</b> | <b>1,354</b> | <b>992</b>   | <b>566</b> | <b>332</b> | <b>176</b> | <b>40</b> | <b>0</b> | <b>6,302</b> |
| Femenino         | 14        | 578          | 806          | 715          | 520          | 277        | 133        | 48         | 0         | 0        | 3,091        |
| Masculino        | 10        | 585          | 849          | 639          | 472          | 289        | 199        | 128        | 40        | 0        | 3,211        |
| <b>CONFIA</b>    | <b>10</b> | <b>528</b>   | <b>722</b>   | <b>592</b>   | <b>434</b>   | <b>241</b> | <b>146</b> | <b>71</b>  | <b>19</b> | <b>0</b> | <b>2,763</b> |
| Femenino         | 5         | 267          | 377          | 328          | 231          | 134        | 62         | 25         | 0         | 0        | 1,429        |
| Masculino        | 5         | 261          | 345          | 264          | 203          | 107        | 84         | 46         | 19        | 0        | 1,334        |
| <b>CRECER</b>    | <b>14</b> | <b>616</b>   | <b>901</b>   | <b>735</b>   | <b>537</b>   | <b>315</b> | <b>175</b> | <b>97</b>  | <b>18</b> | <b>0</b> | <b>3,408</b> |
| Femenino         | 9         | 311          | 421          | 382          | 281          | 143        | 69         | 21         | 0         | 0        | 1,637        |
| Masculino        | 5         | 305          | 480          | 353          | 256          | 172        | 106        | 76         | 18        | 0        | 1,771        |
| <b>PROFUTURO</b> | <b>0</b>  | <b>19</b>    | <b>32</b>    | <b>27</b>    | <b>21</b>    | <b>10</b>  | <b>11</b>  | <b>8</b>   | <b>3</b>  | <b>0</b> | <b>131</b>   |
| Femenino         | 0         | 0            | 8            | 5            | 8            |            | 2          | 2          | 0         | 0        | 25           |
| Masculino        | 0         | 19           | 24           | 22           | 13           | 10         | 9          | 6          | 3         | 0        | 106          |
| <b>Dic-01</b>    |           |              |              |              |              |            |            |            |           |          |              |
| <b>TOTAL</b>     | <b>39</b> | <b>1,512</b> | <b>2,135</b> | <b>1,640</b> | <b>1,312</b> | <b>748</b> | <b>410</b> | <b>205</b> | <b>60</b> | <b>0</b> | <b>8,061</b> |
| Femenino         | 20        | 741          | 1,015        | 796          | 694          | 336        | 156        | 57         | 0         | 0        | 3,815        |
| Masculino        | 19        | 771          | 1,120        | 844          | 618          | 412        | 254        | 148        | 60        | 0        | 4,246        |
| <b>CONFIA</b>    | <b>21</b> | <b>826</b>   | <b>1,116</b> | <b>836</b>   | <b>631</b>   | <b>378</b> | <b>169</b> | <b>93</b>  | <b>24</b> | <b>0</b> | <b>4,094</b> |
| Femenino         | 11        | 421          | 584          | 434          | 362          | 176        | 59         | 28         | 0         | 0        | 2,075        |
| Masculino        | 10        | 405          | 532          | 402          | 269          | 202        | 110        | 65         | 24        | 0        | 2,019        |
| <b>CRECER</b>    | <b>18</b> | <b>671</b>   | <b>976</b>   | <b>767</b>   | <b>660</b>   | <b>357</b> | <b>228</b> | <b>104</b> | <b>36</b> | <b>0</b> | <b>3,817</b> |
| Femenino         | 9         | 318          | 424          | 355          | 330          | 158        | 94         | 29         | 0         | 0        | 1,717        |
| Masculino        | 9         | 353          | 552          | 412          | 330          | 199        | 134        | 75         | 36        | 0        | 2,100        |
| <b>PROFUTURO</b> | <b>0</b>  | <b>15</b>    | <b>43</b>    | <b>37</b>    | <b>21</b>    | <b>13</b>  | <b>13</b>  | <b>8</b>   | <b>0</b>  | <b>0</b> | <b>150</b>   |
| Femenino         | 0         | 2            | 7            | 7            | 2            | 2          | 3          | 0          | 0         | 0        | 23           |
| Masculino        | 0         | 13           | 36           | 30           | 19           | 11         | 10         | 8          | 0         | 0        | 127          |

1/ Número de afiliados que iniciaron relación con otra AFP durante el mes.

Fuente: Superintendencia de Pensiones.

## CUADRO No. 15

**SISTEMA DE AHORRO PARA PENSIONES**  
**NUMERO DE TRASPASOS EFECTIVOS POR RANGOS DE EDAD, SEGUN AFP DE DESTINO Y GENERO 1/**  
**(Durante cada mes)**

| AFP DE ORIGEN    | Oct-01    |              |              |              |              |            |            |            |           |          | TOTAL        |
|------------------|-----------|--------------|--------------|--------------|--------------|------------|------------|------------|-----------|----------|--------------|
|                  | 15-19     | 20-24        | 25-29        | 30-34        | 35-39        | 40-44      | 45-49      | 50-54      | 55-59     | 60-64    |              |
| <b>TOTAL</b>     | <b>29</b> | <b>1,027</b> | <b>1,497</b> | <b>1,257</b> | <b>892</b>   | <b>514</b> | <b>264</b> | <b>144</b> | <b>31</b> | <b>1</b> | <b>5,656</b> |
| Femenino         | 12        | 468          | 701          | 623          | 450          | 250        | 104        | 49         | 0         | 0        | 2,657        |
| Masculino        | 17        | 559          | 796          | 634          | 442          | 264        | 160        | 95         | 31        | 1        | 2,999        |
| <b>CONFIA</b>    | <b>9</b>  | <b>425</b>   | <b>660</b>   | <b>571</b>   | <b>420</b>   | <b>245</b> | <b>110</b> | <b>69</b>  | <b>15</b> | <b>0</b> | <b>2,524</b> |
| Femenino         | 2         | 171          | 297          | 260          | 202          | 111        | 43         | 22         | 0         | 0        | 1,108        |
| Masculino        | 7         | 254          | 363          | 311          | 218          | 134        | 67         | 47         | 15        | 0        | 1,416        |
| <b>CRECER</b>    | <b>20</b> | <b>602</b>   | <b>837</b>   | <b>686</b>   | <b>472</b>   | <b>269</b> | <b>154</b> | <b>75</b>  | <b>16</b> | <b>0</b> | <b>3,132</b> |
| Femenino         | 10        | 297          | 404          | 363          | 248          | 139        | 61         | 27         | 0         | 0        | 1,549        |
| Masculino        | 10        | 305          | 433          | 323          | 224          | 130        | 93         | 48         | 16        | 1        | 1,583        |
| <b>PROFUTURO</b> | <b>0</b>  | <b>0</b>     | <b>0</b>     | <b>0</b>     | <b>0</b>     | <b>0</b>   | <b>0</b>   | <b>0</b>   | <b>0</b>  | <b>0</b> | <b>0</b>     |
| Femenino         | 0         | 0            | 0            | 0            | 0            | 0          | 0          | 0          | 0         | 0        | 0            |
| Masculino        | 0         | 0            | 0            | 0            | 0            | 0          | 0          | 0          | 0         | 0        | 0            |
| <b>Nov-01</b>    |           |              |              |              |              |            |            |            |           |          |              |
| <b>TOTAL</b>     | <b>24</b> | <b>1,163</b> | <b>1,655</b> | <b>1,354</b> | <b>992</b>   | <b>566</b> | <b>332</b> | <b>176</b> | <b>40</b> | <b>0</b> | <b>6,302</b> |
| Femenino         | 14        | 578          | 806          | 715          | 520          | 277        | 133        | 48         | 0         | 0        | 3,091        |
| Masculino        | 10        | 585          | 849          | 639          | 472          | 289        | 199        | 128        | 40        | 0        | 3,211        |
| <b>CONFIA</b>    | <b>14</b> | <b>626</b>   | <b>915</b>   | <b>744</b>   | <b>552</b>   | <b>317</b> | <b>180</b> | <b>102</b> | <b>20</b> | <b>0</b> | <b>3,470</b> |
| Femenino         | 9         | 311          | 425          | 382          | 288          | 143        | 71         | 22         | 0         | 0        | 1,651        |
| Masculino        | 5         | 315          | 490          | 362          | 264          | 174        | 109        | 80         | 20        | 0        | 1,819        |
| <b>CRECER</b>    | <b>10</b> | <b>537</b>   | <b>740</b>   | <b>610</b>   | <b>440</b>   | <b>249</b> | <b>152</b> | <b>74</b>  | <b>20</b> | <b>0</b> | <b>2,832</b> |
| Femenino         | 5         | 267          | 381          | 333          | 232          | 134        | 62         | 26         | 0         | 0        | 1,440        |
| Masculino        | 5         | 270          | 359          | 277          | 208          | 115        | 90         | 48         | 20        | 0        | 1,392        |
| <b>PROFUTURO</b> | <b>0</b>  | <b>0</b>     | <b>0</b>     | <b>0</b>     | <b>0</b>     | <b>0</b>   | <b>0</b>   | <b>0</b>   | <b>0</b>  | <b>0</b> | <b>0</b>     |
| Femenino         | 0         | 0            | 0            | 0            | 0            | 0          | 0          | 0          | 0         | 0        | 0            |
| Masculino        | 0         | 0            | 0            | 0            | 0            | 0          | 0          | 0          | 0         | 0        | 0            |
| <b>Dic-01</b>    |           |              |              |              |              |            |            |            |           |          |              |
| <b>TOTAL</b>     | <b>39</b> | <b>1,512</b> | <b>2,135</b> | <b>1,640</b> | <b>1,312</b> | <b>748</b> | <b>410</b> | <b>205</b> | <b>60</b> | <b>0</b> | <b>8,061</b> |
| Femenino         | 20        | 741          | 1,015        | 796          | 694          | 336        | 156        | 57         | 0         | 0        | 3,815        |
| Masculino        | 19        | 771          | 1,120        | 844          | 618          | 412        | 254        | 148        | 60        | 0        | 4,246        |
| <b>CONFIA</b>    | <b>18</b> | <b>675</b>   | <b>996</b>   | <b>785</b>   | <b>668</b>   | <b>363</b> | <b>235</b> | <b>110</b> | <b>36</b> | <b>0</b> | <b>3,886</b> |
| Femenino         | 9         | 318          | 427          | 359          | 332          | 159        | 96         | 29         | 0         | 0        | 1,729        |
| Masculino        | 9         | 357          | 569          | 426          | 336          | 204        | 139        | 81         | 36        | 0        | 2,157        |
| <b>CRECER</b>    | <b>21</b> | <b>837</b>   | <b>1,139</b> | <b>855</b>   | <b>644</b>   | <b>385</b> | <b>175</b> | <b>95</b>  | <b>24</b> | <b>0</b> | <b>4,175</b> |
| Femenino         | 11        | 423          | 588          | 437          | 362          | 177        | 60         | 28         | 0         | 0        | 2,086        |
| Masculino        | 10        | 414          | 551          | 418          | 282          | 208        | 115        | 67         | 24        | 0        | 2,089        |
| <b>PROFUTURO</b> | <b>0</b>  | <b>0</b>     | <b>0</b>     | <b>0</b>     | <b>0</b>     | <b>0</b>   | <b>0</b>   | <b>0</b>   | <b>0</b>  | <b>0</b> | <b>0</b>     |
| Femenino         | 0         | 0            | 0            | 0            | 0            | 0          | 0          | 0          | 0         | 0        | 0            |
| Masculino        | 0         | 0            | 0            | 0            | 0            | 0          | 0          | 0          | 0         | 0        | 0            |

1/ Número de afiliados que iniciaron relación con otra AFP durante el mes.

Fuente: Superintendencia de Pensiones.

## CUADRO No. 16

**SISTEMA DE AHORRO PARA PENSIONES**  
**DENSIDAD DE COTIZACIÓN POR MES DE DEVENGUE, SEGUN AFP 1/**

|                            | CONFIA  | CRECER 2/ | MAXIMA  | PORVENIR | PREVISION | PROFUTURO | TOTAL SAP 3/ |
|----------------------------|---------|-----------|---------|----------|-----------|-----------|--------------|
| <b>Dic-99</b>              |         |           |         |          |           |           |              |
| Afiliados cotizantes       | 188,468 | --        | 72,400  | 109,248  | 90,295    | 8,939     | 469,350      |
| Afiliados totales          | 264,086 | --        | 110,747 | 168,740  | 163,964   | 28,691    | 736,228      |
| Densidad de cotización (%) | 71.4    | --        | 65.4    | 64.7     | 55.1      | 31.2      | 63.8         |
| <b>Sep-00</b>              |         |           |         |          |           |           |              |
| Afiliados cotizantes       | 217,820 | 240,306   | --      | --       | --        | 6,265     | 464,391      |
| Afiliados totales          | 320,929 | 472,761   | --      | --       | --        | 25,142    | 818,832      |
| Densidad de cotización (%) | 67.9    | 50.8      | --      | --       | --        | 24.9      | 56.7         |
| <b>Oct-00</b>              |         |           |         |          |           |           |              |
| Afiliados cotizantes       | 224,905 | 270,829   | --      | --       | --        | 5,278     | 501,012      |
| Afiliados totales          | 333,847 | 471,095   | --      | --       | --        | 24,936    | 829,878      |
| Densidad de cotización (%) | 67.4    | 57.5      | --      | --       | --        | 21.2      | 60.4         |
| <b>Nov-00</b>              |         |           |         |          |           |           |              |
| Afiliados cotizantes       | 230,649 | 233,171   | --      | --       | --        | 4,417     | 468,237      |
| Afiliados totales          | 346,877 | 467,281   | --      | --       | --        | 24,468    | 838,626      |
| Densidad de cotización (%) | 66.5    | 49.9      | --      | --       | --        | 18.1      | 55.8         |
| <b>Dic-00</b>              |         |           |         |          |           |           |              |
| Afiliados cotizantes       | 233,260 | 243,561   | --      | --       | --        | 4,417     | 481,238      |
| Afiliados totales          | 357,586 | 466,216   | --      | --       | --        | 24,003    | 847,805      |
| Densidad de cotización (%) | 65.2    | 52.2      | --      | --       | --        | 18.4      | 56.8         |
| <b>Sep-01</b>              |         |           |         |          |           |           |              |
| Afiliados cotizantes       | 250,975 | 256,794   | --      | --       | --        | 2,256     | 510,025      |
| Afiliados totales          | 385,702 | 501,069   | --      | --       | --        | 20,617    | 907,388      |
| Densidad de cotización (%) | 65.1    | 51.2      | --      | --       | --        | 10.9      | 56.2         |
| <b>Oct-01</b>              |         |           |         |          |           |           |              |
| Afiliados cotizantes       | 251,845 | 240,796   | --      | --       | --        | 2,249     | 494,890      |
| Afiliados totales          | 387,644 | 503,474   | --      | --       | --        | 20,454    | 911,572      |
| Densidad de cotización (%) | 65.0    | 47.8      | --      | --       | --        | 11.0      | 54.3         |
| <b>Nov-01</b>              |         |           |         |          |           |           |              |
| Afiliados cotizantes       | 233,615 | 256,794   | --      | --       | --        | 1,812     | 492,221      |
| Afiliados totales          | 392,032 | 507,600   | --      | --       | --        | 20,173    | 916,692      |
| Densidad de cotización (%) | 59.6    | 50.6      | --      | --       | --        | 9.0       | 53.7         |

Nota: Cifras sujetas a revisión por parte de la Superintendencia de Pensiones.

1/ El mes de devengue es aquél en el cual se efectúan las retenciones necesarias para el pago de las cotizaciones del trabajador, que ha sido sujeto de remuneración.

2/ AFP MAXIMA opera como AFP CRECER a partir del 10 de julio de 2000.

3/ Cálculos efectuados sobre la base de la recaudación efectiva realizada en enero, octubre, noviembre y diciembre de 2000, y enero, octubre, noviembre y diciembre de 2001.

Fuente: Superintendencia de Pensiones, con información suministrada por las AFP.

**CUADRO No. 17**  
**SISTEMA DE AHORRO PARA PENSIONES**  
**COBERTURAS DE LAS POLIZAS, SOCIEDADES DE SEGURO Y COMISIONES COBRADAS SOBRE EL APORTE, SEGUN AFP**  
 (Al 31 de diciembre de 2001)

| Administradora | Coberturas de la póliza  | Sociedades de Seguro 1/ | Comisión sobre el Aporte (% del salario) |  |                   |
|----------------|--|-------------------------|--|--|-------------------|
|                |  |                         | Comisión Neta Administradora             | Costo del Seguro 2/  | Comisión Total 3/ |
| CONFIA         | Pensiones por invalidez en primer dictámen, capital complementario y contribución especial | SISA                    | 1.70%                                    | Fija 1.299% mensual sobre el salario colizado por cada afiliado. | 3.00%             |
| CRECER         | Pensiones por invalidez en primer dictámen, capital complementario y contribución especial | LA PRINCIPAL, S.A.      | 1.68%                                    | Fija 1.275% sobre el salario colizado por cada afiliado          | 2.95%             |
| PROFUTURO      | n.d.   | n.d.                    | n.d.                                     | n.d.   | 3.00%             |

1/ Las pólizas de seguros de invalidez y sobrevivencia están reaseguradas con compañías internacionales.

2/ Una modificación en la prima del seguro, no necesariamente indica un aumento en la comisión que cobra la AFP.

3/ La Ley del Sistema de Ahorro para Pensiones, establece un transitorio de comisiones cobradas por las AFP: Para los años de 1999 y 2000 un máximo del 3.25%, y a partir del año 2001 la comisión máxima que podrán cobrar a sus afiliados será de 3.0%.

Fuente: Gerencia de Supervisión y Control de Afiliación y Beneficios de la Intendencia del SAP, Superintendencia de Pensiones.

CUADRO No. 18

**SISTEMA DE AHORRO PARA PENSIONES**  
**RECAUDACION ACUMULADA DE LOS FONDOS DE PENSIONES POR MES, SEGUN AFP 1/**  
**(Acumuladas a partir de junio de 1998)**

| AFP          | En miles de US\$ |                |                |                |                |                |
|--------------|------------------|----------------|----------------|----------------|----------------|----------------|
|              | Dic-99           | Oct-00         | Dic-00         | Oct-01         | Nov-01         | Dic-01         |
| <b>TOTAL</b> | <b>268,841</b>   | <b>478,195</b> | <b>522,379</b> | <b>753,362</b> | <b>776,024</b> | <b>800,299</b> |
| CONFIA       | 120,954          | 218,276        | 240,377        | 358,415        | 369,954        | 382,651        |
| CRECER       | --               | 251,205        | 272,833        | 384,346        | 395,371        | 406,861        |
| MAXIMA       | 37,846           | --             | --             | --             | --             | --             |
| PORVENIR     | 54,013           | --             | --             | --             | --             | --             |
| PREVISION    | 50,876           | --             | --             | --             | --             | --             |
| PROFUTURO    | 5,152            | 8,714          | 9,169          | 10,601         | 10,699         | 10,787         |

1/ Datos proporcionados por las AFP, sujetos a posteriores modificaciones de acuerdo con la acreditación de las cuentas individuales.

Nota: A partir del 1 de enero de 2001, según el artículo 1 de la Ley de Integración Monetaria se establece el tipo de cambio entre el Colón y el Dólar de los Estados Unidos de América como fijo e inalterable, a razón de ¢8.75 por 1US\$.

Fuente: Gerencia de Supervisión y Control de Inversión de la Intendencia del SAP, Superintendencia de Pensiones.

CUADRO No. 19

**SISTEMA DE AHORRO PARA PENSIONES**  
**COMPOSICION DE LA CARTERA NOMINAL DE LOS FONDOS DE PENSIONES . POR MES. SEGUN EMISOR**

| EMISOR                 | En miles de US\$ |                |                |                |                |                |
|------------------------|------------------|----------------|----------------|----------------|----------------|----------------|
|                        | Dic-99           | Oct-00         | Dic-00         | Oct-01         | Nov-01         | Dic-01         |
| <b>TOTAL</b>           | <b>210,389</b>   | <b>423,620</b> | <b>491,156</b> | <b>719,634</b> | <b>741,689</b> | <b>763,895</b> |
| INSTITUCIONES PUBLICAS | 139,847          | 298,451        | 358,831        | 573,103        | 595,159        | 614,938        |
| BANCOS Y FINANCIERAS   | 66,571           | 113,228        | 120,382        | 133,270        | 133,270        | 135,697        |
| SOCIEDADES NACIONALES  | 3,971            | 11,941         | 11,942         | 13,260         | 13,260         | 13,260         |

Nota: A partir del 1 de enero de 2001, según el artículo 1 de la Ley de Integración Monetaria se establece el tipo de cambio entre el Colón y el Dólar de los Estados Unidos de América como fijo e inalterable, a razón de ¢8.75 por 1US\$.

Fuente: Gerencia de Supervisión y Control de Inversión de la Intendencia del SAP. Superintendencia de Pensiones.

CUADRO No. 20

**SISTEMA DE AHORRO PARA PENSIONES**  
**COMPOSICION DE LA CARTERA VALORIZADA DE LOS FONDOS DE PENSIONES, POR MES, SEGUN EMISOR**

| EMISOR                 | En miles de US\$ |                |                |                |                |                |
|------------------------|------------------|----------------|----------------|----------------|----------------|----------------|
|                        | Dic-99           | Oct-00         | Dic-00         | Oct-01         | Nov-01         | Dic-01         |
| <b>TOTAL</b>           | <b>213,079</b>   | <b>437,325</b> | <b>482,231</b> | <b>725,726</b> | <b>749,641</b> | <b>767,986</b> |
| INSTITUCIONES PUBLICAS | 137,694          | 306,391        | 343,961        | 575,434        | 599,841        | 619,935        |
| BANCOS Y FINANCIERAS   | 67,474           | 115,001        | 122,037        | 133,632        | 133,538        | 135,912        |
| SOCIEDADES NACIONALES  | 7,911            | 15,933         | 16,233         | 16,660         | 16,262         | 12,139         |

Nota: A partir del 1 de enero de 2001, según el artículo 1 de la Ley de Integración Monetaria se establece el tipo de cambio entre el Colón y el Dólar de los Estados Unidos de América como fijo e inalterable, a razón de ¢8.75 por 1US\$.

Fuente: Gerencia de Supervisión y Control de Inversión de la Intendencia del SAP, Superintendencia de Pensiones.

CUADRO No. 21

SISTEMA DE AHORRO PARA PENSIONES  
COMPOSICION DE LA CARTERA NOMINAL DE LOS FONDOS DE PENSIONES  
POR AFP, SEGUN TIPO DE INSTRUMENTOS DE RENTA FIJA Y VARIABLE  
(Al 31 de octubre de 2001)

| TIPO DE INSTRUMENTO  | En miles de US\$ |                |              | TOTAL          |
|--|------------------|----------------|--------------|----------------|
|  | CONFIA           | CRECER         | PROFUTURO    |                |
| <b>TOTAL GENERAL</b>                                       | <b>367.304</b>   | <b>347.121</b> | <b>5.209</b> | <b>719.634</b> |
| <b>INSTRUMENTOS DE RENTA FIJA</b>                          | <b>364.112</b>   | <b>344.095</b> | <b>5.201</b> | <b>713.407</b> |
| <b>Instrumentos públicos</b>                               | <b>302.776</b>   | <b>267.251</b> | <b>3.076</b> | <b>573.103</b> |
| Banco Central de Reserva de El Salvador                    | 57.950           | 30.460         | 930          | 89.340         |
| Dirección General de Tesorería                             | 114.436          | 117.362        | 322          | 232.121        |
| Fondo de Emergencia para el Café                           | 49.838           | 33.679         | 0            | 83.517         |
| Fondo Social para la Vivienda                              | 80.552           | 85.750         | 1.824        | 168.125        |
| <b>Instrumentos de bancos</b>                              | <b>58.359</b>    | <b>72.981</b>  | <b>1.930</b> | <b>133.270</b> |
| Banco Agrícola, S.A.                                       | 18.714           | 18.720         | 303          | 37.737         |
| Banco Ahorromet Scotiabank, S.A.                           | 6.215            | 5.474          | 257          | 11.946         |
| Banco Capital, S.A.  | 2.754            | 1.920          | 91           | 4.766          |
| Banco Credomatic, S.A.                                     | 6.800            | 10.611         | 171          | 17.583         |
| Banco Cuscatlán, S.A.                                      | 8.830            | 11.321         | 233          | 20.384         |
| Banco de Comercio de El Salvador, S.A.                     | 10.943           | 14.020         | 343          | 25.306         |
| Banco de Fomento Agropecuario                              | 0                | 0              | 263          | 263            |
| Banco Salvadoreño, S.A.                                    | 4.103            | 10.914         | 269          | 15.286         |
| <b>Instrumentos de sociedades nacionales</b>               | <b>2.977</b>     | <b>3.862</b>   | <b>194</b>   | <b>7.034</b>   |
| Comercial Exportadora, S.A. DE C.V.                        | 1.714            | 2.469          | 194          | 4.377          |
| Metrocentro S.A. DE C.V.                                   | 1.263            | 1.394          | 0            | 2.656          |
| <b>INSTRUMENTOS DE RENTA VARIABLE</b>                      | <b>3.192</b>     | <b>3.026</b>   | <b>9</b>     | <b>6.227</b>   |
| <b>Instrumentos de sociedades nacionales</b>               | <b>3.192</b>     | <b>3.026</b>   | <b>9</b>     | <b>6.227</b>   |
| Compañía de Alumbrado Eléctrico de Santa Ana, S.A. de C.V. | 0                | 0,0            | 0,3          | 0,3            |
| Empresa Eléctrica de Oriente, S.A. de C.V.                 | 0                | 3              | 0            | 3              |
| Telefónica de El Salvador, S.A. de C.V.                    | 3,192            | 3,023          | 8            | 6,223          |

Nota: A partir del 1 de enero de 2001, según el artículo 1 de la Ley de Integración Monetaria se establece el tipo de cambio entre el Colón y el Dólar de los Estados Unidos de América como fijo e inalterable, a razón de ¢8.75 por 1US\$.

Fuente: Gerencia de Supervisión y Control de Inversión de la Intendencia del SAP. Superintendencia de Pensiones.

CUADRO No. 22

SISTEMA DE AHORRO PARA PENSIONES  
COMPOSICION DE LA CARTERA NOMINAL DE LOS FONDOS DE PENSIONES  
POR AFP, SEGUN TIPO DE INSTRUMENTOS DE RENTA FIJA Y VARIABLE  
(Al 30 de noviembre de 2001)

| TIPO DE INSTRUMENTO                                  | En miles de US\$ |                |              | TOTAL          |
|--|------------------|----------------|--------------|----------------|
|  | CONFIA           | CRECER         | PROFUTURO    |                |
| <b>TOTAL GENERAL</b>                                 | <b>376.220</b>   | <b>360.237</b> | <b>5.232</b> | <b>741.689</b> |
| <b>INSTRUMENTOS DE RENTA FIJA</b>                    | <b>373.028</b>   | <b>357.211</b> | <b>5.224</b> | <b>735.463</b> |
| <b>Instrumentos públicos</b>                         | <b>311.692</b>   | <b>280.368</b> | <b>3.099</b> | <b>595.159</b> |
| Banco Central de Reserva de El Salvador              | 63.000           | 41.745         | 960          | 105.705        |
| Dirección General de Tesorería                       | 114.436          | 117.362        | 322          | 232.121        |
| Fondo de Emergencia para el Café                     | 51.838           | 33.679         | 0            | 85.517         |
| Fondo Social para la Vivienda                        | 82.418           | 87.581         | 1.817        | 171.816        |
| <b>Instrumentos de bancos</b>                        | <b>58.359</b>    | <b>72.981</b>  | <b>1.930</b> | <b>133.270</b> |
| Banco Agrícola, S.A.                                 | 21.469           | 20.640         | 394          | 42.503         |
| Banco Ahorromet Scotiabank, S.A.                     | 6.215            | 5.474          | 257          | 11.946         |
| Banco Credomatic, S.A.                               | 6.800            | 10.611         | 171          | 17.583         |
| Banco Cuscatlán, S.A.                                | 8.830            | 11.321         | 233          | 20.384         |
| Banco de Comercio de El Salvador, S.A.               | 10.943           | 14.020         | 343          | 25.306         |
| Banco de Fomento Agropecuario                        | 0                | 0              | 263          | 263            |
| Banco Salvadoreño, S.A.                              | 4.103            | 10.914         | 269          | 15.286         |
| <b>Instrumentos de sociedades nacionales</b>         | <b>2.977</b>     | <b>3.862</b>   | <b>194</b>   | <b>7.034</b>   |
| Comercial Exportadora, S.A. DE C.V.                  | 1.714            | 2.469          | 194          | 4.377          |
| Metrocentro S.A. DE C.V.                             | 1.263            | 1.394          | 0            | 2.656          |
| <b>INSTRUMENTOS DE RENTA VARIABLE</b>                | <b>3.192</b>     | <b>3.026</b>   | <b>8.7</b>   | <b>6.227</b>   |
| <b>Instrumentos de sociedades nacionales</b>         | <b>3.192</b>     | <b>3.026</b>   | <b>8.7</b>   | <b>6.227</b>   |
| Compañía de Luz Eléctrica de Santa Ana, S.A. de C.V. | 0                | 0              | 0,3          | 0,3            |
| Empresa Eléctrica de Oriente, S.A. de C.V.           | 0                | 3              | 0            | 3              |
| Telefónica de El Salvador, S.A. de C.V.              | 3,192            | 3,023          | 8            | 6,223          |

Nota: A partir del 1 de enero de 2001, según el artículo 1 de la Ley de Integración Monetaria se establece el tipo de cambio entre el Colón y el Dólar de los Estados Unidos de América como fijo e inalterable, a razón de ¢8.75 por 1US\$.

Fuente: Gerencia de Supervisión y Control de Inversión de la Intendencia del SAP. Superintendencia de Pensiones.

CUADRO No.23

**SISTEMA DE AHORRO PARA PENSIONES**  
**COMPOSICION DE LA CARTERA NOMINAL DE LOS FONDOS DE PENSIONES**  
**POR AFP, SEGUN TIPO DE INSTRUMENTOS DE RENTA FIJA Y VARIABLE**  
**(Al 31 de diciembre de 2001)**

| TIPO DE INSTRUMENTO                                  | En miles de US\$ |                |              | TOTAL          |
|--|------------------|----------------|--------------|----------------|
|  | CONFIA           | CRECER         | PROFUTURO    |                |
| <b>TOTAL GENERAL</b>                                 | <b>386.626</b>   | <b>372.067</b> | <b>5.203</b> | <b>763.895</b> |
| <b>INSTRUMENTOS DE RENTA FIJA</b>                    | <b>383.434</b>   | <b>369.040</b> | <b>5.194</b> | <b>757.668</b> |
| <b>Instrumentos públicos</b>                         | <b>323.747</b>   | <b>288.100</b> | <b>3.091</b> | <b>614.938</b> |
| Banco Central de Reserva de El Salvador              | 69.500           | 44.745         | 960          | 115.205        |
| Dirección General de Tesorería                       | 114.195          | 116.429        | 318          | 230.942        |
| Fondo de Emergencia para el Café                     | 51.838           | 33.549         | 0            | 85.387         |
| Fondo Social para la Vivienda                        | 88.214           | 93.377         | 1.813        | 183.404        |
| <b>Instrumentos de bancos</b>                        | <b>56.710</b>    | <b>77.078</b>  | <b>1.909</b> | <b>135.697</b> |
| Banco Agrícola, S.A.                                 | 21.469           | 20.640         | 394          | 42.503         |
| Banco Ahorromet Scotiabank, S.A.                     | 4.566            | 4.571          | 235          | 9.373          |
| Banco Credomatic, S.A.                               | 6.800            | 15.611         | 171          | 22.583         |
| Banco Cuscallán, S.A.                                | 8.830            | 11.321         | 233          | 20.384         |
| Banco de Comercio de El Salvador, S.A.               | 10.943           | 14.020         | 343          | 25.306         |
| Banco de Fomento Agropecuario                        | 0                | 0              | 263          | 263            |
| Banco Salvadoreño, S.A.                              | 4.103            | 10.914         | 269          | 15.286         |
| <b>Instrumentos de sociedades nacionales</b>         | <b>2.977</b>     | <b>3.862</b>   | <b>194</b>   | <b>7.034</b>   |
| Comercial Exportadora, S.A. DE C.V.                  | 1.714            | 2.469          | 194          | 4.377          |
| Metrocentro S.A. DE C.V.                             | 1.263            | 1.394          | 0            | 2.656          |
| <b>INSTRUMENTOS DE RENTA VARIABLE</b>                | <b>3.192</b>     | <b>3.026</b>   | <b>9</b>     | <b>6.227</b>   |
| <b>Instrumentos de sociedades nacionales</b>         | <b>3.192</b>     | <b>3.026</b>   | <b>9</b>     | <b>6.227</b>   |
| Compañía de Luz Eléctrica de Santa Ana, S.A. de C.V. | 0                | 0              | 0.3          | 0.3            |
| Empresa Eléctrica de Oriente, S.A. de C.V.           | 0                | 3              | 0            | 3              |
| Telefónica de El Salvador, S.A. de C.V.              | 3.192            | 3.023          | 8            | 6.223          |

Nota: A partir del 1 de enero de 2001, según el artículo 1 de la Ley de Integración Monetaria se establece el tipo de cambio entre el Colón y el Dólar de los Estados Unidos de América como fijo e inalterable, a razón de ¢8.75 por 1US\$.

Fuente: Gerencia de Supervisión y Control de Inversión de la Intendencia del SAP. Superintendencia de Pensiones.

CUADRO No. 24

**SISTEMA DE AHORRO PARA PENSIONES**  
**COMPOSICION DE LA CARTERA VALORIZADA DE LOS FONDOS DE PENSIONES**  
**POR AFP, SEGUN TIPO DE INSTRUMENTOS DE RENTA FIJA Y VARIABLE**  
**(Al 31 de octubre de 2001)**

| TIPO DE INSTRUMENTO                                  | En miles de US\$ |                |              | TOTAL          |
|--|------------------|----------------|--------------|----------------|
|  | CONFIA           | CRECER         | PROFUTURO    |                |
| <b>TOTAL GENERAL</b>                                 | <b>367,406</b>   | <b>353,036</b> | <b>5,284</b> | <b>725,726</b> |
| <b>INSTRUMENTOS DE RENTA FIJA</b>                    | <b>362,457</b>   | <b>348,341</b> | <b>5,270</b> | <b>716,069</b> |
| <b>Instrumentos públicos</b>                         | <b>300,991</b>   | <b>271,295</b> | <b>3,147</b> | <b>575,434</b> |
| Banco Central de Reserva de El Salvador              | 56,882           | 29,850         | 925          | 87,657         |
| Dirección General de Tesorería                       | 128,610          | 131,152        | 359          | 260,121        |
| Fondo de Emergencia para el Café                     | 33,203           | 22,752         | 0            | 55,955         |
| Fondo Social para la Vivienda                        | 82,296           | 87,542         | 1,863        | 171,700        |
| <b>Instrumentos de bancos</b>                        | <b>58,501</b>    | <b>73,201</b>  | <b>1,930</b> | <b>133,632</b> |
| Banco Agrícola, S.A.                                 | 18,800           | 18,793         | 304          | 37,897         |
| Banco Ahorromet Scotiabank, S.A.                     | 6,231            | 5,494          | 258          | 11,984         |
| Banco Capital, S.A.                                  | 2,755            | 1,920          | 92           | 4,767          |
| Banco Credomatic, S.A.                               | 6,810            | 10,651         | 172          | 17,633         |
| Banco Cuscallán, S.A.                                | 8,817            | 11,300         | 234          | 20,351         |
| Banco de Comercio de El Salvador, S.A.               | 10,976           | 14,100         | 344          | 25,419         |
| Banco de Fomento Agropecuario                        | 0                | 0              | 258          | 258            |
| Banco Salvadoreño, S.A.                              | 4,111            | 10,943         | 268          | 15,322         |
| <b>Instrumentos de sociedades nacionales</b>         | <b>2,965</b>     | <b>3,845</b>   | <b>193</b>   | <b>7,003</b>   |
| Comercial Exportadora, S.A. DE C.V.                  | 1,697            | 2,444          | 193          | 4,334          |
| Metrocentro S.A. DE C.V.                             | 1,268            | 1,401          | 0            | 2,669          |
| <b>INSTRUMENTOS DE RENTA VARIABLE</b>                | <b>4,949</b>     | <b>4,694</b>   | <b>14</b>    | <b>9,657</b>   |
| <b>Instrumentos de sociedades nacionales</b>         | <b>4,949</b>     | <b>4,694</b>   | <b>14</b>    | <b>9,657</b>   |
| Compañía de Luz Eléctrica de Santa Ana, S.A. de C.V. | 0                | 0              | 0.8          | 0.8            |
| Empresa Eléctrica de Oriente, S.A. de C.V.           | 0                | 7              | 0            | 7              |
| Telefónica de El Salvador, S.A. de C.V.              | 4,949            | 4,687          | 13           | 9,649          |

Nota: A partir del 1 de enero de 2001, según el artículo 1 de la Ley de Integración Monetaria se establece el tipo de cambio entre el Colón y el Dólar de los Estados Unidos de América como fijo e inalterable, a razón de ¢8.75 por 1US\$.

Fuente: Gerencia de Supervisión y Control de Inversión de la Intendencia del SAP. Superintendencia de Pensiones.

CUADRO No. 25

SISTEMA DE AHORRO PARA PENSIONES  
COMPOSICION DE LA CARTERA VALORIZADA DE LOS FONDOS DE PENSIONES  
POR AFP, SEGUN TIPO DE INSTRUMENTOS DE RENTA FIJA Y VARIABLE  
(Al 30 de noviembre de 2001)

| TIPO DE INSTRUMENTO                                  | En miles de US\$ |                |              |                |
|--|------------------|----------------|--------------|----------------|
|  | CONFA            | CRECER         | PROFUTURO    | TOTAL          |
| <b>TOTAL GENERAL</b>                                 | <b>377.353</b>   | <b>366.981</b> | <b>5.307</b> | <b>749.641</b> |
| <b>INSTRUMENTOS DE RENTA FIJA</b>                    | <b>372.609</b>   | <b>362.480</b> | <b>5.293</b> | <b>740.383</b> |
| <b>Instrumentos públicos</b>                         | <b>311.181</b>   | <b>285.488</b> | <b>3.172</b> | <b>599.841</b> |
| Banco Central de Reserva de El Salvador              | 62.062           | 41.097         | 950          | 104.109        |
| Dirección General de Tesorería                       | 129.482          | 132.120        | 366          | 261.968        |
| Fondo de Emergencia para el Café                     | 35.381           | 22.859         | 0            | 58.240         |
| Fondo Social para la Vivienda                        | 84.256           | 89.412         | 1.856        | 175.524        |
| <b>Instrumentos de bancos</b>                        | <b>58.464</b>    | <b>73.145</b>  | <b>1.929</b> | <b>133.538</b> |
| Banco Agrícola, S.A.                                 | 21.540           | 20.723         | 396          | 42.658         |
| Banco Ahorromel Scollabank, S.A.                     | 6.225            | 5.487          | 258          | 11.970         |
| Banco Credomatic, S.A.                               | 6.802            | 10.641         | 172          | 17.615         |
| Banco Cuscallán, S.A.                                | 8.823            | 11.302         | 234          | 20.359         |
| Banco de Comercio de El Salvador, S.A.               | 10.969           | 14.093         | 343          | 25.405         |
| Banco de Fomento Agropecuario                        | 0                | 0              | 258          | 258            |
| Banco Salvadoreño, S.A.                              | 4.106            | 10.899         | 268          | 15.273         |
| <b>Instrumentos de sociedades nacionales</b>         | <b>2.964</b>     | <b>3.848</b>   | <b>193</b>   | <b>7.004</b>   |
| Comercial Exportadora, S.A. DE C.V.                  | 1.699            | 2.447          | 193          | 4.338          |
| Metrocentro S.A. DE C.V.                             | 1.265            | 1.401          | 0            | 2.666          |
| <b>INSTRUMENTOS DE RENTA VARIABLE</b>                | <b>4.744</b>     | <b>4.501</b>   | <b>13</b>    | <b>9.258</b>   |
| <b>Instrumentos de sociedades nacionales</b>         | <b>4.744</b>     | <b>4.501</b>   | <b>13</b>    | <b>9.258</b>   |
| Compañía de Luz Eléctrica de Santa Ana, S.A. de C.V. | 0                | 0              | 0.8          | 0.8            |
| Empresa Eléctrica de Oriente, S.A. de C.V.           | 0                | 7              | 0            | 7              |
| Telefónica de El Salvador, S.A. de C.V.              | 4.744            | 4.493          | 12           | 9.250          |

Nota: A partir del 1 de enero de 2001, según el artículo 1 de la Ley de Integración Monetaria se establece el tipo de cambio entre el Colón y el Dólar de los Estados Unidos de América como fijo e inalterable, a razón de €8.75 por 1US\$.

Fuente: Gerencia de Supervisión y Control de Inversión de la Intendencia del SAP, Superintendencia de Pensiones.

CUADRO No. 26

SISTEMA DE AHORRO PARA PENSIONES  
COMPOSICION DE LA CARTERA VALORIZADA DE LOS FONDOS DE PENSIONES  
POR AFP, SEGUN TIPO DE INSTRUMENTOS DE RENTA FIJA Y VARIABLE  
(Al 31 de diciembre de 2001)

| TIPO DE INSTRUMENTO                                  | En miles de US\$ |                |              |                |
|--|------------------|----------------|--------------|----------------|
|  | CONFA            | CRECER         | PROFUTURO    | TOTAL          |
| <b>TOTAL GENERAL</b>                                 | <b>386.183</b>   | <b>376.528</b> | <b>5.275</b> | <b>767.986</b> |
| <b>INSTRUMENTOS DE RENTA FIJA</b>                    | <b>383.552</b>   | <b>374.029</b> | <b>5.267</b> | <b>762.847</b> |
| <b>Instrumentos públicos</b>                         | <b>323.794</b>   | <b>292.973</b> | <b>3.168</b> | <b>619.935</b> |
| Banco Central de Reserva de El Salvador              | 68.859           | 44.215         | 955          | 114.028        |
| Dirección General de Tesorería                       | 129.249          | 130.784        | 359          | 260.392        |
| Fondo de Emergencia para el Café                     | 35.665           | 22.857         | 0            | 58.521         |
| Fondo Social para la Vivienda                        | 90.021           | 95.118         | 1.854        | 186,993        |
| <b>Instrumentos de bancos</b>                        | <b>56.796</b>    | <b>77.210</b>  | <b>1.906</b> | <b>135,</b>    |
| Banco Agrícola, S.A.                                 | 21,540           | 20,714         | 395          | 42,649         |
| Banco Ahorromel Scollabank, S.A.                     | 4,571            | 4,580          | 236          | 9,388          |
| Banco Credomatic, S.A.                               | 6,795            | 15,642         | 172          | 22,609         |
| Banco Cuscallán, S.A.                                | 8,827            | 11,314         | 234          | 20,376         |
| Banco de Comercio de El Salvador, S.A.               | 10,960           | 14,071         | 343          | 25,374         |
| Banco de Fomento Agropecuario                        | 0                | 0              | 258          | 258            |
| Banco Salvadoreño, S.A.                              | 4,102            | 10,889         | 268          | 15,259         |
| <b>Instrumentos de sociedades nacionales</b>         | <b>2.962</b>     | <b>3.846</b>   | <b>193</b>   | <b>7.001</b>   |
| Comercial Exportadora, S.A. DE C.V.                  | 1.698            | 2.446          | 193          | 4.337          |
| Metrocentro S.A. DE C.V.                             | 1.264            | 1.400          | 0            | 2.664          |
| <b>INSTRUMENTOS DE RENTA VARIABLE</b>                | <b>2.631</b>     | <b>2.499</b>   | <b>8</b>     | <b>5.138</b>   |
| <b>Instrumentos de sociedades nacionales</b>         | <b>2.631</b>     | <b>2.499</b>   | <b>8</b>     | <b>5.138</b>   |
| Compañía de Luz Eléctrica de Santa Ana, S.A. de C.V. | 0                | 0              | 0.8          | 0.8            |
| Empresa Eléctrica de Oriente, S.A. de C.V.           | 0                | 7              | 0            | 7              |
| Telefónica de El Salvador, S.A. de C.V.              | 2.631            | 2.492          | 7            | 5.130          |

Nota: A partir del 1 de enero de 2001, según el artículo 1 de la Ley de Integración Monetaria se establece el tipo de cambio entre el Colón y el Dólar de los Estados Unidos de América como fijo e inalterable, a razón de €8.75 por 1US\$.

Fuente: Gerencia de Supervisión y Control de Inversión de la Intendencia del SAP, Superintendencia de Pensiones.

## CUADRO No. 27

**SISTEMA DE AHORRO PARA PENSIONES**  
**VALOR PROMEDIO MENSUAL DE LA CUOTA, POR AÑO Y MES, SEGUN AFP 1/**  
 (Expresado en US\$)

| AFP       | 1998  |    | 1999  |    | 2000  |       |       |       |       | 2001  |       |       |       |
|-----------|-------|----|-------|----|-------|-------|-------|-------|-------|-------|-------|-------|-------|
|           | Jun   | 2/ | Jun   | 2/ | Jul   | Ago   | Sep   | Oct   | Nov   | Dic   | Oct   | Nov   | Dic   |
| SAP       | 11.47 |    | 12.98 |    | 14.96 | 15.09 | 15.48 | 15.60 | 15.70 | 15.79 | 17.09 | 17.20 | 17.18 |
| CONFA     | 11.48 |    | 12.99 |    | 14.95 | 15.08 | 15.19 | 15.30 | 15.42 | 15.50 | 16.77 | 16.88 | 16.86 |
| CRECER    | --    |    | --    |    | 15.52 | 15.64 | 15.76 | 15.87 | 15.99 | 16.09 | 17.43 | 17.55 | 17.52 |
| MAXIMA    | 11.53 |    | 13.36 |    | --    | --    | --    | --    | --    | --    | --    | --    | --    |
| PORVENIR  | 11.46 |    | 12.77 |    | 14.71 | 14.83 | --    | --    | --    | --    | --    | --    | --    |
| PREVISION | 11.47 |    | 12.90 |    | 14.85 | 14.97 | --    | --    | --    | --    | --    | --    | --    |
| PROFUTURO | 11.48 |    | 12.69 |    | 14.49 | 14.63 | 14.75 | 14.87 | 14.98 | 15.08 | 15.95 | 16.03 | 16.08 |

1/ Promedio simple.

2/ Primer mes en el que se reporta valor promedio mensual de la cuota.

Notas: El valor promedio mensual de la cuota del SAP, se calcula como el promedio ponderado del valor promedio mensual de la cuota de cada AFP, en donde el factor de ponderación corresponde a la participación del patrimonio de cada fondo, respecto del total de todos los fondos de pensiones.

A partir del 1 de enero de 2001, según el artículo 1 de la Ley de Integración Monetaria se establece el tipo de cambio entre el Colón y el Dólar de los Estados Unidos de América como fijo e inalterable, a razón de 68.75 por 1US\$.

La cifra del "valor cuota" consta de 8 decimales según el instructivo No. SAP-25/98, sin embargo por razones de espacio en esta publicación se presenta únicamente con dos decimales.

Fuente: Gerencia de Supervisión y Control de Inversión de la Intendencia del SAP, Superintendencia de Pensiones.

CUADRO No. 28

SISTEMA DE AHORRO PARA PENSIONES  
 RENTABILIDAD NOMINAL PROMEDIO, MINIMA, MAXIMA DE LOS ULTIMOS DOCE MESES DEL FONDO DE PENSIONES, AL CIERRE DE CADA MES, SEGUN AFP  
 (Expresada en porcentajes)

| AFP                   | 1999  |       |    | 2000  |       |       |       |       |       | 2001  |       |       |       |       |       |       |       |       |       |       |       |       |  |  |
|-----------------------|-------|-------|----|-------|-------|-------|-------|-------|-------|-------|-------|-------|-------|-------|-------|-------|-------|-------|-------|-------|-------|-------|--|--|
|                       | Jun   | Jul   | 1/ | Jun   | Jul   | Ago   | Sep   | Oct   | Nov   | Dic   | Ene   | Feb   | Mar   | Abr   | May   | Jun   | Jul   | Ago   | Sep   | Oct   | Nov   | Dic   |  |  |
| SAP                   |       |       |    |       |       |       |       |       |       |       |       |       |       |       |       |       |       |       |       |       |       |       |  |  |
| Rentabilidad Promedio | 13.01 | 13.88 |    | 13.60 | 13.62 | 13.62 | 13.12 | 12.98 | 12.56 | 12.61 | 12.24 | 11.13 | 10.77 | 10.01 | 9.32  | 9.42  | 9.51  | 10.01 | 10.08 | 9.98  | 9.98  | 9.18  |  |  |
| Rentabilidad Minima   | 10.01 | 10.88 |    | 10.60 | 10.62 | 10.12 | 9.98  | 9.56  | 9.56  | 9.61  | 9.24  | 8.13  | 7.77  | 7.01  | 6.32  | 6.42  | 6.51  | 7.01  | 7.08  | 6.98  | 6.98  | 6.18  |  |  |
| Rentabilidad Maxima   | 16.01 | 16.88 |    | 16.60 | 16.62 | 16.12 | 15.98 | 15.56 | 15.56 | 15.61 | 15.24 | 14.13 | 13.77 | 13.01 | 12.32 | 12.42 | 12.51 | 13.01 | 13.08 | 12.98 | 12.98 | 12.18 |  |  |
| CONFA                 | 13.19 | 13.78 |    | 13.54 | 13.19 | 12.96 | 12.87 | 12.42 | 12.53 | 12.19 | 11.06 | 10.72 | 9.97  | 9.29  | 9.43  | 9.44  | 9.90  | 9.98  | 9.98  | 9.87  | 9.87  | 9.16  |  |  |
| CRECER                | --    | 14.64 |    | 14.36 | 14.02 | 13.27 | 13.09 | 12.71 | 12.70 | 12.32 | 11.20 | 10.82 | 10.04 | 9.35  | 9.42  | 9.61  | 10.16 | 10.22 | 10.12 | 10.12 | 9.24  |       |  |  |
| MAXIMA                | 15.93 | --    |    | --    | --    | --    | --    | --    | --    | --    | --    | --    | --    | --    | --    | --    | --    | --    | --    | --    | --    | --    |  |  |
| PORVENIR              | 11.46 | 13.78 |    | 13.46 | --    | --    | --    | --    | --    | --    | --    | --    | --    | --    | --    | --    | --    | --    | --    | --    | --    | --    |  |  |
| PREVISION             | 12.51 | 13.66 |    | 13.32 | --    | --    | --    | --    | --    | --    | --    | --    | --    | --    | --    | --    | --    | --    | --    | --    | --    | --    |  |  |
| PROFUTURO             | 10.54 | 12.92 |    | 12.76 | 12.58 | 12.49 | 12.38 | 12.08 | 11.89 | 11.50 | 10.74 | 10.60 | 9.84  | 9.17  | 8.71  | 8.24  | 7.89  | 7.62  | 7.35  | 7.35  | 6.97  |       |  |  |

1/ Primer mes en el que se reporta rentabilidad nominal de los últimos 12 meses.

Fuente: Gerencia de Supervisión y Control de Inversión de la Intendencia del SAP, Superintendencia de Pensiones.

CUADRO No. 29

SISTEMA DE AHORRO PARA PENSIONES  
 RENTABILIDAD REAL DE LOS ÚLTIMOS DOCE MESES DEL FONDO DE PENSIONES, AL CIERRE DE CADA MES, SEGUN AFP  
 (Expresada en porcentajes y ajustada por el Índice de Precios al Consumidor 1/)

| AFP          | 2000  |    |       |       |       |       |       |       |       |      |      |      | 2001 |      |      |      |      |      |      |      |      |  |  |  |      |  |  |  |  |  |  |  |  |  |  |  |
|--------------|-------|----|-------|-------|-------|-------|-------|-------|-------|------|------|------|------|------|------|------|------|------|------|------|------|--|--|--|------|--|--|--|--|--|--|--|--|--|--|--|
|              | 1999  |    |       |       |       |       |       |       |       |      |      |      | 2000 |      |      |      |      |      |      |      |      |  |  |  | 2001 |  |  |  |  |  |  |  |  |  |  |  |
|              | Jun   | 2/ | Abr   | May   | Jun   | Jul   | Ago   | Sep   | Oct   | Nov  | Dic  | Abr  | May  | Jun  | Jul  | Ago  | Sep  | Oct  | Nov  | Dic  |      |  |  |  |      |  |  |  |  |  |  |  |  |  |  |  |
| PROMEDIO SAP | 14.38 |    | 12.63 | 11.52 | 10.57 | 10.67 | 9.87  | 9.99  | 10.14 | 9.26 | 7.92 | 5.55 | 5.28 | 5.65 | 5.84 | 6.52 | 7.56 | 6.75 | 7.65 | 7.65 | 7.65 |  |  |  |      |  |  |  |  |  |  |  |  |  |  |  |
| CONFA        | 14.57 |    | 12.33 | 11.29 | 10.44 | 10.57 | 9.81  | 9.57  | 9.99  | 9.16 | 7.79 | 5.50 | 5.25 | 5.63 | 5.76 | 6.41 | 7.46 | 6.65 | 7.63 | 7.63 | 7.63 |  |  |  |      |  |  |  |  |  |  |  |  |  |  |  |
| GRECER       | --    |    | --    | --    | --    | 11.41 | 10.60 | 10.37 | 10.29 | 9.37 | 8.07 | 5.60 | 5.31 | 5.68 | 5.93 | 6.66 | 7.70 | 6.90 | 7.71 | 7.71 | 7.71 |  |  |  |      |  |  |  |  |  |  |  |  |  |  |  |
| MAXIMA       | 17.34 |    | 13.21 | 12.26 | 11.40 | --    | --    | --    | --    | --   | --   | --   | --   | --   | --   | --   | --   | --   | --   | --   | --   |  |  |  |      |  |  |  |  |  |  |  |  |  |  |  |
| PORVENIR     | 12.81 |    | 12.72 | 11.56 | 10.54 | 10.58 | 9.73  | --    | --    | --   | --   | --   | --   | --   | --   | --   | --   | --   | --   | --   | --   |  |  |  |      |  |  |  |  |  |  |  |  |  |  |  |
| PREVISION    | 13.88 |    | 12.79 | 11.46 | 10.31 | 10.45 | 9.59  | --    | --    | --   | --   | --   | --   | --   | --   | --   | --   | --   | --   | --   | --   |  |  |  |      |  |  |  |  |  |  |  |  |  |  |  |
| PROFUTURO    | 11.89 |    | 11.23 | 10.14 | 9.14  | 9.73  | 9.05  | 8.99  | 9.53  | 8.68 | 7.46 | 5.38 | 5.38 | 5.50 | 4.96 | 4.47 | 5.16 | 4.20 | 5.48 | 5.48 | 5.48 |  |  |  |      |  |  |  |  |  |  |  |  |  |  |  |

1/ Proporcionado por la Dirección General de Estadísticas y Censos, Ministerio de Economía.

2/ Primer mes en el que se reporta rentabilidad real de los últimos 12 meses.

Fuente: Gerencia de Supervisión y Control de Inversión de la Intendencia del SAP, Superintendencia de Pensiones.

## CUADRO No. 30

**SISTEMA DE AHORRO PARA PENSIONES**  
**NUMERO DE SOLICITUDES DE CALIFICACION DE INVALIDEZ**  
**CON DICTAMENES APROBADOS PARA OBTENER PENSION POR INVALIDEZ**  
**POR GENERO, SEGUN AFP Y GRADO DE INVALIDEZ**  
**(Acumulados a fin de mes y durante el cuarto trimestre de 2001)**

| AFP              | ACUMULADOS 1/ |            |            |            | MENSUAL    |           |           | TRIMESTRAL |           |           |           |
|------------------|---------------|------------|------------|------------|------------|-----------|-----------|------------|-----------|-----------|-----------|
|                  | Dic-99        | Dic-00     | Oct-01     | Nov-01     | Dic-01     | Oct-01    | Nov-01    | Dic-01     | FEMENINO  | MASCULINO | TOTAL     |
| <b>TOTAL</b>     | <b>185</b>    | <b>537</b> | <b>905</b> | <b>938</b> | <b>967</b> | <b>31</b> | <b>33</b> | <b>29</b>  | <b>13</b> | <b>80</b> | <b>93</b> |
| Parcial          | 84            | 257        | 433        | 453        | 467        | 17        | 20        | 14         | 7         | 44        | 51        |
| Total            | 101           | 280        | 472        | 485        | 500        | 14        | 13        | 15         | 6         | 36        | 42        |
| <b>CONFIA</b>    | <b>72</b>     | <b>207</b> | <b>380</b> | <b>391</b> | <b>405</b> | <b>10</b> | <b>11</b> | <b>14</b>  | <b>8</b>  | <b>27</b> | <b>35</b> |
| Parcial          | 34            | 97         | 181        | 188        | 195        | 3         | 7         | 7          | 4         | 13        | 17        |
| Total            | 38            | 110        | 199        | 203        | 210        | 7         | 4         | 7          | 4         | 14        | 18        |
| <b>CRECER</b>    | <b>--</b>     | <b>304</b> | <b>491</b> | <b>512</b> | <b>525</b> | <b>21</b> | <b>21</b> | <b>13</b>  | <b>5</b>  | <b>50</b> | <b>55</b> |
| Parcial          | --            | 147        | 234        | 246        | 253        | 14        | 12        | 7          | 3         | 30        | 33        |
| Total            | --            | 157        | 257        | 266        | 272        | 7         | 9         | 6          | 2         | 20        | 22        |
| <b>MAXIMA</b>    | <b>21</b>     | <b>--</b>  | <b>--</b>  | <b>--</b>  | <b>--</b>  | <b>--</b> | <b>--</b> | <b>--</b>  | <b>--</b> | <b>--</b> | <b>--</b> |
| Parcial          | 10            | --         | --         | --         | --         | --        | --        | --         | --        | --        | --        |
| Total            | 11            | --         | --         | --         | --         | --        | --        | --         | --        | --        | --        |
| <b>PORVENIR</b>  | <b>35</b>     | <b>--</b>  | <b>--</b>  | <b>--</b>  | <b>--</b>  | <b>--</b> | <b>--</b> | <b>--</b>  | <b>--</b> | <b>--</b> | <b>--</b> |
| Parcial          | 14            | --         | --         | --         | --         | --        | --        | --         | --        | --        | --        |
| Total            | 23            | --         | --         | --         | --         | --        | --        | --         | --        | --        | --        |
| <b>PREVISION</b> | <b>44</b>     | <b>--</b>  | <b>--</b>  | <b>--</b>  | <b>--</b>  | <b>--</b> | <b>--</b> | <b>--</b>  | <b>--</b> | <b>--</b> | <b>--</b> |
| Parcial          | 21            | --         | --         | --         | --         | --        | --        | --         | --        | --        | --        |
| Total            | 23            | --         | --         | --         | --         | --        | --        | --         | --        | --        | --        |
| <b>PROFUTURO</b> | <b>11</b>     | <b>26</b>  | <b>34</b>  | <b>35</b>  | <b>37</b>  | <b>0</b>  | <b>1</b>  | <b>2</b>   | <b>0</b>  | <b>3</b>  | <b>3</b>  |
| Parcial          | 5             | 13         | 18         | 19         | 19         | 0         | 1         | 0          | 0         | 1         | 1         |
| Total            | 6             | 13         | 16         | 16         | 18         | 0         | 0         | 2          | 0         | 2         | 2         |

1/ Desde julio de 1998 hasta el cierre del mes.

Fuente: Comisión Calificadora de Invalidez, Superintendencia de Pensiones.

CUADRO No. 31

SISTEMA DE AHORRO PARA PENSIONES  
 NUMERO DE SOLICITUDES DE CALIFICACION DE INVALIDEZ  
 CON DICTAMENES APROBADOS PARA OBTENER PENSION POR INVALIDEZ,  
 POR GENERO, SEGUN AFP Y TIPO DE RIESGO  
 (Acumulados a fin de mes y durante el cuarto trimestre de 2001)

| AFP              | ACUMULADOS 1/ |        |        |        | MENSUAL |        |        | TRIMESTRAL |          |           |       |
|------------------|---------------|--------|--------|--------|---------|--------|--------|------------|----------|-----------|-------|
|                  | Dic-99        | Dic-00 | Oct-01 | Nov-01 | Dic-01  | Oct-01 | Nov-01 | Dic-01     | FEMENINO | MASCULINO | TOTAL |
| <b>TOTAL</b>     | 185           | 537    | 905    | 938    | 967     | 31     | 33     | 29         | 13       | 80        | 93    |
| Profesional      | 60            | 183    | 296    | 310    | 318     | 15     | 14     | 8          | 2        | 35        | 37    |
| Común            | 125           | 354    | 609    | 628    | 649     | 16     | 19     | 21         | 11       | 45        | 56    |
| <b>CONFA</b>     | 72            | 207    | 380    | 391    | 405     | 10     | 11     | 14         | 8        | 27        | 35    |
| Profesional      | 23            | 70     | 118    | 125    | 128     | 4      | 7      | 3          | 1        | 13        | 14    |
| Común            | 49            | 137    | 262    | 266    | 277     | 6      | 4      | 11         | 7        | 14        | 21    |
| <b>CRECER</b>    | --            | 304    | 491    | 512    | 525     | 21     | 21     | 13         | 5        | 50        | 55    |
| Profesional      | --            | 102    | 163    | 169    | 173     | 11     | 6      | 4          | 1        | 20        | 21    |
| Común            | --            | 202    | 328    | 343    | 352     | 10     | 15     | 9          | 4        | 30        | 34    |
| <b>MAXIMA</b>    | 18            | --     | --     | --     | --      | --     | --     | --         | --       | --        | --    |
| Profesional      | 3             | --     | --     | --     | --      | --     | --     | --         | --       | --        | --    |
| Común            | 18            | --     | --     | --     | --      | --     | --     | --         | --       | --        | --    |
| <b>PORVENIR</b>  | 35            | --     | --     | --     | --      | --     | --     | --         | --       | --        | --    |
| Profesional      | 11            | --     | --     | --     | --      | --     | --     | --         | --       | --        | --    |
| Común            | 26            | --     | --     | --     | --      | --     | --     | --         | --       | --        | --    |
| <b>PREVISION</b> | 44            | --     | --     | --     | --      | --     | --     | --         | --       | --        | --    |
| Profesional      | 19            | --     | --     | --     | --      | --     | --     | --         | --       | --        | --    |
| Común            | 25            | --     | --     | --     | --      | --     | --     | --         | --       | --        | --    |
| <b>PROFUTURO</b> | 11            | 26     | 34     | 35     | 37      | 0      | 1      | 2          | 0        | 3         | 3     |
| Profesional      | 4             | 11     | 15     | 16     | 17      | 0      | 1      | 1          | 0        | 2         | 2     |
| Común            | 7             | 15     | 19     | 19     | 20      | 0      | 0      | 1          | 0        | 1         | 1     |

1/ Desde julio de 1998 hasta el cierre del mes.  
 Fuente: Comisión Calificadora de Invalidez, Superintendencia de Pensiones.

## CUADRO No. 32

**SISTEMA DE AHORRO PARA PENSIONES**  
**NUMERO DE SOLICITUDES DE CALIFICACION DE INVALIDEZ**  
**CON DICTAMENES APROBADOS PARA OBTENER PENSION POR INVALIDEZ**  
**POR GENERO, SEGUN SISTEMA ORGANICO AFECTADO**  
 (Acumulado al final de cada mes y durante el cuarto trimestre de 2001)

| SISTEMA ORGANICO AFECTADO                           | ACUMULADOS |        |        |        | MENSUAL |        |        |        | TRIMESTRAL |           |       |
|---|------------|--------|--------|--------|---------|--------|--------|--------|------------|-----------|-------|
|   | Dic-99     | Dic-00 | Oct-01 | Nov-01 | Dic-01  | Oct-01 | Nov-01 | Dic-01 | FEMENINO   | MASCULINO | TOTAL |
|   | 185        | 537    | 905    | 938    | 967     | 31     | 33     | 29     | 13         | 80        | 93    |
| Impedimento mental                                  | 9          | 24     | 51     | 53     | 57      | 3      | 2      | 4      | 2          | 7         | 9     |
| Impedimento neoplásico maligno                      | 18         | 47     | 73     | 74     | 75      | 2      | 1      | 1      | 2          | 2         | 4     |
| Organos de los sentidos                             | 13         | 40     | 75     | 77     | 79      | 1      | 2      | 2      | 0          | 5         | 5     |
| Sindrome doloroso crónico                           | 0          | 2      | 2      | 2      | 2       | 0      | 0      | 0      | 0          | 0         | 0     |
| Sistema cardiovascular                              | 2          | 14     | 19     | 20     | 20      | 1      | 1      | 0      | 1          | 1         | 2     |
| Sistema digestivo                                   | 4          | 6      | 11     | 12     | 12      | 0      | 1      | 0      | 0          | 1         | 1     |
| Sistema endócrino                                   | 7          | 22     | 38     | 40     | 41      | 3      | 2      | 1      | 0          | 6         | 6     |
| Sistema hematopoyético                              | 1          | 3      | 3      | 3      | 3       | 0      | 0      | 0      | 0          | 0         | 0     |
| Sistema músculo/ esquelético/ortopédico/traumático  | 62         | 156    | 234    | 243    | 249     | 8      | 9      | 6      | 1          | 22        | 23    |
| Sistema músculo/ esquelético/reumático/inflamatorio | 5          | 27     | 43     | 45     | 46      | 1      | 2      | 1      | 2          | 2         | 4     |
| Sistema nervioso central                            | 17         | 54     | 100    | 101    | 105     | 3      | 1      | 4      | 3          | 5         | 8     |
| Sistema nervioso periférico                         | 16         | 67     | 120    | 126    | 129     | 5      | 6      | 3      | 1          | 13        | 14    |
| Sistema respiratorio                                | 5          | 9      | 17     | 17     | 18      | 0      | 0      | 0      | 0          | 1         | 1     |
| Sistema legumentario, piel y laneras                | 1          | 5      | 8      | 8      | 8       | 1      | 0      | 0      | 0          | 1         | 1     |
| Sistema urinario y genital                          | 12         | 34     | 72     | 77     | 82      | 3      | 5      | 5      | 1          | 12        | 13    |
| VIH-SIDA  | 13         | 27     | 39     | 40     | 41      | 0      | 1      | 1      | 0          | 2         | 2     |

Fuente: Comisión Calificadora de Invalidez, Superintendencia de Pensiones.

CUADRO No. 33

**SISTEMA DE AHORRO PARA PENSIONES**  
**NUMERO DE SOLICITUDES DE CALIFICACION DE INVALIDEZ**  
**CON DICTAMENES APROBADOS PARA OBTENER PENSION POR INVALIDEZ**  
**POR RANGOS DE EDAD. SEGUN AFP Y GENERO 1/**  
**(Acumuladas a octubre, noviembre y diciembre de 2001 )**

| AFP              | Oct-01      |          |           |            |            |            |            |            |            |           |          |           | TOTAL      |
|------------------|-------------|----------|-----------|------------|------------|------------|------------|------------|------------|-----------|----------|-----------|------------|
|                  | menos de 15 | 15-19    | 20-24     | 25-29      | 30-34      | 35-39      | 40-44      | 45-49      | 50-54      | 55-59     | 60-64    | más de 65 |            |
| <b>TOTAL</b>     | <b>6</b>    | <b>6</b> | <b>65</b> | <b>128</b> | <b>128</b> | <b>157</b> | <b>125</b> | <b>111</b> | <b>104</b> | <b>50</b> | <b>3</b> | <b>22</b> | <b>905</b> |
| Femenino         | 1           | 1        | 16        | 24         | 28         | 37         | 27         | 32         | 16         | 3         | 1        | 11        | 197        |
| Masculino        | 5           | 5        | 49        | 104        | 100        | 120        | 98         | 79         | 88         | 47        | 2        | 11        | 708        |
| <b>CONFIA</b>    | <b>1</b>    | <b>4</b> | <b>23</b> | <b>60</b>  | <b>52</b>  | <b>56</b>  | <b>54</b>  | <b>43</b>  | <b>51</b>  | <b>23</b> | <b>3</b> | <b>10</b> | <b>380</b> |
| Femenino         | 0           | 0        | 4         | 15         | 18         | 10         | 15         | 14         | 10         | 3         | 1        | 4         | 94         |
| Masculino        | 1           | 4        | 19        | 45         | 34         | 46         | 39         | 29         | 41         | 20        | 2        | 6         | 286        |
| <b>CRECER</b>    | <b>4</b>    | <b>2</b> | <b>37</b> | <b>65</b>  | <b>70</b>  | <b>100</b> | <b>66</b>  | <b>61</b>  | <b>48</b>  | <b>26</b> | <b>0</b> | <b>12</b> | <b>491</b> |
| Femenino         | 0           | 1        | 12        | 9          | 9          | 27         | 12         | 17         | 6          | 0         | 0        | 7         | 100        |
| Masculino        | 4           | 1        | 25        | 56         | 61         | 73         | 54         | 44         | 42         | 26        | 0        | 5         | 391        |
| <b>PROFUTURO</b> | <b>1</b>    | <b>0</b> | <b>5</b>  | <b>3</b>   | <b>6</b>   | <b>1</b>   | <b>5</b>   | <b>7</b>   | <b>5</b>   | <b>1</b>  | <b>0</b> | <b>0</b>  | <b>34</b>  |
| Femenino         | 1           | 0        | 0         | 0          | 1          | 0          | 0          | 1          | 0          | 0         | 0        | 0         | 3          |
| Masculino        | 0           | 0        | 5         | 3          | 5          | 1          | 5          | 6          | 5          | 1         | 0        | 0         | 31         |
| <b>Nov-01</b>    |             |          |           |            |            |            |            |            |            |           |          |           |            |
| <b>TOTAL</b>     | <b>6</b>    | <b>6</b> | <b>65</b> | <b>127</b> | <b>134</b> | <b>162</b> | <b>131</b> | <b>119</b> | <b>105</b> | <b>58</b> | <b>3</b> | <b>22</b> | <b>938</b> |
| Femenino         | 1           | 1        | 16        | 23         | 28         | 38         | 27         | 33         | 16         | 3         | 1        | 11        | 198        |
| Masculino        | 5           | 5        | 49        | 104        | 106        | 124        | 104        | 86         | 89         | 55        | 2        | 11        | 740        |
| <b>CONFIA</b>    | <b>1</b>    | <b>4</b> | <b>24</b> | <b>63</b>  | <b>50</b>  | <b>59</b>  | <b>54</b>  | <b>47</b>  | <b>51</b>  | <b>25</b> | <b>3</b> | <b>10</b> | <b>391</b> |
| Femenino         | 0           | 0        | 4         | 14         | 18         | 11         | 15         | 14         | 10         | 3         | 1        | 4         | 94         |
| Masculino        | 1           | 4        | 20        | 49         | 32         | 48         | 39         | 33         | 41         | 22        | 2        | 6         | 297        |
| <b>CRECER</b>    | <b>4</b>    | <b>2</b> | <b>36</b> | <b>64</b>  | <b>75</b>  | <b>102</b> | <b>72</b>  | <b>65</b>  | <b>49</b>  | <b>31</b> | <b>0</b> | <b>12</b> | <b>512</b> |
| Femenino         | 0           | 1        | 12        | 9          | 9          | 27         | 12         | 18         | 6          | 0         | 0        | 7         | 101        |
| Masculino        | 4           | 1        | 24        | 55         | 66         | 75         | 60         | 47         | 43         | 31        | 0        | 5         | 411        |
| <b>PROFUTURO</b> | <b>1</b>    | <b>0</b> | <b>5</b>  | <b>0</b>   | <b>9</b>   | <b>1</b>   | <b>5</b>   | <b>7</b>   | <b>5</b>   | <b>2</b>  | <b>0</b> | <b>0</b>  | <b>35</b>  |
| Femenino         | 1           | 0        | 0         | 0          | 1          | 0          | 0          | 1          | 0          | 0         | 0        | 0         | 3          |
| Masculino        | 0           | 0        | 5         | 0          | 8          | 1          | 5          | 6          | 5          | 2         | 0        | 0         | 32         |
| <b>Dic-01</b>    |             |          |           |            |            |            |            |            |            |           |          |           |            |
| <b>TOTAL</b>     | <b>7</b>    | <b>6</b> | <b>64</b> | <b>130</b> | <b>138</b> | <b>169</b> | <b>137</b> | <b>119</b> | <b>110</b> | <b>62</b> | <b>3</b> | <b>22</b> | <b>967</b> |
| Femenino         | 2           | 1        | 16        | 22         | 29         | 38         | 30         | 33         | 17         | 3         | 1        | 11        | 203        |
| Masculino        | 5           | 5        | 48        | 108        | 109        | 131        | 107        | 86         | 93         | 59        | 2        | 11        | 764        |
| <b>CONFIA</b>    | <b>2</b>    | <b>4</b> | <b>26</b> | <b>60</b>  | <b>52</b>  | <b>63</b>  | <b>58</b>  | <b>47</b>  | <b>53</b>  | <b>27</b> | <b>3</b> | <b>10</b> | <b>405</b> |
| Femenino         | 1           | 0        | 4         | 13         | 19         | 12         | 17         | 14         | 11         | 3         | 1        | 4         | 99         |
| Masculino        | 1           | 4        | 22        | 47         | 33         | 51         | 41         | 33         | 42         | 24        | 2        | 6         | 306        |
| <b>CRECER</b>    | <b>4</b>    | <b>2</b> | <b>33</b> | <b>70</b>  | <b>78</b>  | <b>104</b> | <b>74</b>  | <b>64</b>  | <b>51</b>  | <b>33</b> | <b>0</b> | <b>12</b> | <b>525</b> |
| Femenino         | 0           | 1        | 12        | 9          | 9          | 26         | 13         | 18         | 6          | 0         | 0        | 7         | 101        |
| Masculino        | 4           | 1        | 21        | 61         | 69         | 78         | 61         | 46         | 45         | 33        | 0        | 5         | 424        |
| <b>PROFUTURO</b> | <b>1</b>    | <b>0</b> | <b>5</b>  | <b>0</b>   | <b>8</b>   | <b>2</b>   | <b>5</b>   | <b>8</b>   | <b>6</b>   | <b>2</b>  | <b>0</b> | <b>0</b>  | <b>37</b>  |
| Femenino         | 1           | 0        | 0         | 0          | 1          | 0          | 0          | 1          | 0          | 0         | 0        | 0         | 3          |
| Masculino        | 0           | 0        | 5         | 0          | 7          | 2          | 5          | 7          | 6          | 2         | 0        | 0         | 34         |

Fuente: Comisión Calificadora de Invalidez, Superintendencia de Pensiones.

CUADRO No. 34

**SISTEMA DE AHORRO PARA PENSIONES**  
**NUMERO DE SOLICITUDES DE CALIFICACION DE INVALIDEZ CON DICTAMENES APROBADOS PARA OBTENER PENSION**  
**POR INVALIDEZ, POR RAMA DE ACTIVIDAD, SEGUN AFP Y TIPO DE RIESGO**  
**(Acumuladas a octubre, noviembre y diciembre de 2001) 1/**

| AFP                | Oct-01     |              |            |            | TOTAL      |
|--------------------|------------|--------------|------------|------------|------------|
|                    | COMERCIO   | CONSTRUCCION | INDUSTRIA  | SERVICIOS  |            |
| <b>TOTAL</b>       | <b>242</b> | <b>92</b>    | <b>213</b> | <b>306</b> | <b>853</b> |
| Riesgo Profesional | 86         | 50           | 82         | 78         | 296        |
| Riesgo Común       | 156        | 42           | 131        | 228        | 557        |
| <b>CONFIA</b>      | <b>122</b> | <b>20</b>    | <b>92</b>  | <b>123</b> | <b>357</b> |
| Riesgo Profesional | 44         | 9            | 29         | 36         | 118        |
| Riesgo Común       | 78         | 11           | 63         | 87         | 239        |
| <b>CRECER</b>      | <b>118</b> | <b>53</b>    | <b>115</b> | <b>177</b> | <b>463</b> |
| Riesgo Profesional | 40         | 31           | 51         | 41         | 163        |
| Riesgo Común       | 78         | 22           | 64         | 136        | 300        |
| <b>PROFUTURO</b>   | <b>2</b>   | <b>19</b>    | <b>6</b>   | <b>6</b>   | <b>33</b>  |
| Riesgo Profesional | 2          | 10           | 2          | 1          | 15         |
| Riesgo Común       | 0          | 9            | 4          | 5          | 18         |
| <b>Nov-01</b>      |            |              |            |            |            |
| <b>TOTAL</b>       | <b>250</b> | <b>97</b>    | <b>226</b> | <b>313</b> | <b>886</b> |
| Riesgo Profesional | 87         | 51           | 93         | 79         | 310        |
| Riesgo Común       | 163        | 46           | 133        | 234        | 576        |
| <b>CONFIA</b>      | <b>125</b> | <b>22</b>    | <b>97</b>  | <b>124</b> | <b>368</b> |
| Riesgo Profesional | 45         | 10           | 34         | 36         | 125        |
| Riesgo Común       | 80         | 12           | 63         | 88         | 243        |
| <b>CRECER</b>      | <b>123</b> | <b>56</b>    | <b>122</b> | <b>183</b> | <b>484</b> |
| Riesgo Profesional | 40         | 31           | 56         | 42         | 169        |
| Riesgo Común       | 83         | 25           | 66         | 141        | 315        |
| <b>PROFUTURO</b>   | <b>2</b>   | <b>19</b>    | <b>7</b>   | <b>6</b>   | <b>34</b>  |
| Riesgo Profesional | 2          | 10           | 3          | 1          | 16         |
| Riesgo Común       | 0          | 9            | 4          | 5          | 18         |
| <b>Dic-01</b>      |            |              |            |            |            |
| <b>TOTAL</b>       | <b>257</b> | <b>104</b>   | <b>234</b> | <b>318</b> | <b>913</b> |
| Riesgo Profesional | 89         | 55           | 93         | 81         | 318        |
| Riesgo Común       | 168        | 49           | 141        | 237        | 595        |
| <b>CONFIA</b>      | <b>128</b> | <b>23</b>    | <b>103</b> | <b>126</b> | <b>380</b> |
| Riesgo Profesional | 47         | 11           | 34         | 36         | 128        |
| Riesgo Común       | 81         | 12           | 69         | 90         | 252        |
| <b>CRECER</b>      | <b>127</b> | <b>61</b>    | <b>124</b> | <b>185</b> | <b>497</b> |
| Riesgo Profesional | 40         | 34           | 56         | 43         | 173        |
| Riesgo Común       | 87         | 27           | 68         | 142        | 324        |
| <b>PROFUTURO</b>   | <b>2</b>   | <b>20</b>    | <b>7</b>   | <b>7</b>   | <b>36</b>  |
| Riesgo Profesional | 2          | 10           | 3          | 2          | 17         |
| Riesgo Común       | 0          | 10           | 4          | 5          | 19         |

1/ En este cuadro no se incluyen las solicitudes aprobadas en favor de beneficiarios por sobrevivencia.

Fuente: Comisión Calificadora de Invalidez, Superintendencia de Pensiones.

## CUADRO No. 35

**SISTEMA DE AHORRO PARA PENSIONES**  
**NUMERO DE AFILIADOS QUE ACTUALMENTE DEVENGAN PENSION**  
**POR INVALIDEZ O VEJEZ, POR GENERO, SEGUN AFP**  
**(Acumuladas a octubre, noviembre y diciembre de 2001)**

| AFP           | Oct-01       |            |            |           |            |            |
|---------------|--------------|------------|------------|-----------|------------|------------|
|               | INVALIDEZ 1/ |            |            | VEJEZ     |            |            |
|               | Femenino     | Masculino  | Total      | Femenino  | Masculino  | Total      |
| <b>TOTAL</b>  | <b>94</b>    | <b>288</b> | <b>382</b> | <b>35</b> | <b>256</b> | <b>291</b> |
| CONFIA        | 44           | 110        | 154        | 25        | 129        | 154        |
| CRECER        | 50           | 166        | 216        | 10        | 124        | 134        |
| PROFUTURO     | 0            | 12         | 12         | 0         | 3          | 3          |
| <b>Nov-01</b> |              |            |            |           |            |            |
| <b>TOTAL</b>  | <b>99</b>    | <b>298</b> | <b>397</b> | <b>43</b> | <b>281</b> | <b>324</b> |
| CONFIA        | 47           | 118        | 165        | 31        | 135        | 166        |
| CRECER        | 52           | 168        | 220        | 12        | 143        | 155        |
| PROFUTURO     | 0            | 12         | 12         | 0         | 3          | 3          |
| <b>Dic-01</b> |              |            |            |           |            |            |
| <b>TOTAL</b>  | <b>103</b>   | <b>313</b> | <b>416</b> | <b>59</b> | <b>306</b> | <b>365</b> |
| CONFIA        | 49           | 126        | 175        | 42        | 145        | 187        |
| CRECER        | 54           | 175        | 229        | 17        | 158        | 175        |
| PROFUTURO     | 0            | 12         | 12         | 0         | 3          | 3          |

1/ Por riesgo común.

Fuente: Superintendencia de Pensiones, con información suministrada por las AFP.

## CUADRO No. 36

**SISTEMA DE AHORRO PARA PENSIONES**  
**NUMERO DE AFILIADOS FALLECIDOS, POR MES, GENERO, SEGUN AFP**  
 (Por riesgo profesional)

| AFP       | Dic-99   |           |       | Dic-00   |           |       | Oct-01   |           |       | Nov-01   |           |       | Dic-01   |           |       |
|-----------|----------|-----------|-------|----------|-----------|-------|----------|-----------|-------|----------|-----------|-------|----------|-----------|-------|
|           | Femenino | Masculino | Total | Femenino | Masculino | Total | Femenino | Masculino | Total | Femenino | Masculino | Total | Femenino | Masculino | Total |
|           |          | 26        | 204   | 230      | 41        | 306   | 347      | 55        | 420   | 475      | 55        | 436   | 491      | 56        | 442   |
| CONFIA    | 8        | 62        | 70    | 11       | 88        | 99    | 18       | 138       | 156   | 18       | 138       | 156   | 18       | 138       | 156   |
| CRECER    | --       | --        | --    | 30       | 199       | 229   | 36       | 262       | 298   | 36       | 277       | 313   | 36       | 283       | 319   |
| MAXIMA    | 3        | 30        | 33    | --       | --        | --    | --       | --        | --    | --       | --        | --    | --       | --        | --    |
| PORVENIR  | 3        | 48        | 51    | --       | --        | --    | --       | --        | --    | --       | --        | --    | --       | --        | --    |
| PREVISION | 12       | 48        | 60    | --       | --        | --    | --       | --        | --    | --       | --        | --    | --       | --        | --    |
| PROFUTURO | 0        | 16        | 16    | 0        | 19        | 19    | 1        | 20        | 21    | 1        | 21        | 22    | 2        | 21        | 23    |

Fuente: Superintendencia de Pensiones, con información suministrada por las AFP.

## CUADRO No. 37

**SISTEMA DE AHORRO PARA PENSIONES**  
**NUMERO DE CAUSANTES Y BENEFICIARIOS QUE ACTUALMENTE DEVENGAN PENSION**  
**POR SOBREVIVENCIA, POR MES, SEGUN AFP Y GENERO**  
 (Por riesgo común)

| AFP              | Dic-99     |               | Dic-00       |               | Oct-01       |               | Nov-01       |               | Dic-01       |               |
|------------------|------------|---------------|--------------|---------------|--------------|---------------|--------------|---------------|--------------|---------------|
|                  | Causantes  | Beneficiarios | Causantes    | Beneficiarios | Causantes    | Beneficiarios | Causantes    | Beneficiarios | Causantes    | Beneficiarios |
| <b>TOTAL</b>     | <b>463</b> | <b>1,279</b>  | <b>1,212</b> | <b>3,222</b>  | <b>1,853</b> | <b>5,018</b>  | <b>1,897</b> | <b>5,158</b>  | <b>1,939</b> | <b>5,287</b>  |
| Femenino         | 61         | 821           | 185          | 2,056         | 309          | 3,150         | 315          | 3,246         | 324          | 3,330         |
| Masculino        | 402        | 458           | 1,027        | 1,166         | 1,544        | 1,868         | 1,582        | 1,912         | 1,615        | 1,957         |
| <b>CONFIA</b>    | <b>224</b> | <b>601</b>    | <b>489</b>   | <b>1,277</b>  | <b>734</b>   | <b>1,917</b>  | <b>755</b>   | <b>1,988</b>  | <b>771</b>   | <b>2,027</b>  |
| Femenino         | 26         | 396           | 81           | 814           | 132          | 1,210         | 133          | 1,261         | 138          | 1,285         |
| Masculino        | 198        | 205           | 408          | 463           | 602          | 707           | 622          | 727           | 633          | 742           |
| <b>CRECER</b>    | --         | --            | <b>682</b>   | <b>1,829</b>  | <b>1,069</b> | <b>2,947</b>  | <b>1,092</b> | <b>3,016</b>  | <b>1,118</b> | <b>3,101</b>  |
| Femenino         | --         | --            | 100          | 1,174         | 172          | 1,847         | 177          | 1,892         | 181          | 1,947         |
| Masculino        | --         | --            | 582          | 655           | 897          | 1,100         | 915          | 1,124         | 937          | 1,154         |
| <b>MAXIMA</b>    | <b>87</b>  | <b>254</b>    | --           | --            | --           | --            | --           | --            | --           | --            |
| Femenino         | 16         | 163           | --           | --            | --           | --            | --           | --            | --           | --            |
| Masculino        | 71         | 91            | --           | --            | --           | --            | --           | --            | --           | --            |
| <b>PORVENIR</b>  | <b>58</b>  | <b>149</b>    | --           | --            | --           | --            | --           | --            | --           | --            |
| Femenino         | 10         | 93            | --           | --            | --           | --            | --           | --            | --           | --            |
| Masculino        | 48         | 56            | --           | --            | --           | --            | --           | --            | --           | --            |
| <b>PREVISION</b> | <b>75</b>  | <b>222</b>    | --           | --            | --           | --            | --           | --            | --           | --            |
| Femenino         | 8          | 138           | --           | --            | --           | --            | --           | --            | --           | --            |
| Masculino        | 67         | 84            | --           | --            | --           | --            | --           | --            | --           | --            |
| <b>PROFUTURO</b> | <b>19</b>  | <b>53</b>     | <b>41</b>    | <b>116</b>    | <b>50</b>    | <b>154</b>    | <b>50</b>    | <b>154</b>    | <b>50</b>    | <b>159</b>    |
| Femenino         | 1          | 31            | 4            | 68            | 5            | 93            | 5            | 93            | 5            | 98            |
| Masculino        | 18         | 22            | 37           | 48            | 45           | 61            | 45           | 61            | 45           | 61            |

**Nota:** Tanto para cada AFP como para el SAP, la relación presentada entre el total de causantes y el total de beneficiarios, indica que dichos beneficiarios han sido originados por esos causantes; mientras que la clasificación por género únicamente presenta la composición de cada total de causantes y beneficiarios, y no que una cantidad de causantes de determinado género han originado el total de beneficiarios del mismo género.

Fuente: Superintendencia de Pensiones, con información suministrada por las AFP.

## CUADRO No. 38

**SISTEMA DE AHORRO PARA PENSIONES**  
**DISTRIBUCIÓN DE LA TASA BRUTA DE SINISTRALIDAD POR FALLECIMIENTO ATRIBUIBLE A RIESGO COMUN**  
**POR RANGOS DE EDAD, SEGUN AFP**  
 (Al final de octubre, noviembre y diciembre de 2001)

| AFP             | Oct-01             |                    |                    |                    |                    |                    |                    |                    |                    |                    | TOTAL |
|-----------------|--------------------|--------------------|--------------------|--------------------|--------------------|--------------------|--------------------|--------------------|--------------------|--------------------|-------|
|                 | Hasta 19           | 20-24              | 25-29              | 30-34              | 35-39              | 40-44              | 45-49              | 50-54              | Más de 55          |                    |       |
| <b>TOTAL 1/</b> | <b>0.03729821</b>  | <b>0.42234733</b>  | <b>0.55837608</b>  | <b>0.52656290</b>  | <b>0.44209344</b>  | <b>0.31484074</b>  | <b>0.28522157</b>  | <b>0.21501319</b>  | <b>0.08008144</b>  | <b>2.88183490</b>  |       |
| CONFINA         | 0.03869530         | 0.33793893         | 0.46950295         | 0.47724201         | 0.41274984         | 0.27344677         | 0.28376552         | 0.23733116         | 0.07739060         | 2.60806307         |       |
| CRECER          | 0.03773780         | 0.50449477         | 0.64948736         | 0.58592897         | 0.48264657         | 0.35950218         | 0.29792998         | 0.20656479         | 0.08540659         | 3.20969901         |       |
| PROFUTURO       | n.d.               | n.d.               | n.d.               | n.d.               | n.d.               | n.d.               | n.d.               | n.d.               | n.d.               | n.d.               |       |
| <b>Nov-01</b>   |                    |                    |                    |                    |                    |                    |                    |                    |                    |                    |       |
| <b>TOTAL 1/</b> | <b>0.034908126</b> | <b>0.429806304</b> | <b>0.569438808</b> | <b>0.539985077</b> | <b>0.452714761</b> | <b>0.323991046</b> | <b>0.293446436</b> | <b>0.218175789</b> | <b>0.079634163</b> | <b>2.942100509</b> |       |
| CONFINA         | 0.03837632         | 0.33515322         | 0.46563272         | 0.47330799         | 0.40934745         | 0.27119268         | 0.28142637         | 0.23537478         | 0.07675265         | 2.58656419         |       |
| CRECER          | 0.03758632         | 0.50246982         | 0.64688043         | 0.58357715         | 0.48070931         | 0.35805920         | 0.29673414         | 0.20573567         | 0.08506379         | 3.19681584         |       |
| PROFUTURO       | n.d.               | n.d.               | n.d.               | n.d.               | n.d.               | n.d.               | n.d.               | n.d.               | n.d.               | n.d.               |       |
| <b>Dic-01</b>   |                    |                    |                    |                    |                    |                    |                    |                    |                    |                    |       |
| <b>TOTAL 1/</b> | <b>0.040225917</b> | <b>0.432700409</b> | <b>0.577296275</b> | <b>0.551203788</b> | <b>0.465316018</b> | <b>0.327243274</b> | <b>0.298976413</b> | <b>0.227222074</b> | <b>0.080451835</b> | <b>3.000636004</b> |       |
| CONFINA         | 0.040812995        | 0.33925802         | 0.487205126        | 0.482103502        | 0.425985634        | 0.288241776        | 0.283140152        | 0.237225533        | 0.076524365        | 2.660497102        |       |
| CRECER          | 0.039401103        | 0.518124507        | 0.659968479        | 0.618597321        | 0.506304177        | 0.368400315        | 0.317178881        | 0.218676123        | 0.086682427        | 3.333333333        |       |
| PROFUTURO       | n.d.               | n.d.               | n.d.               | n.d.               | n.d.               | n.d.               | n.d.               | n.d.               | n.d.               | n.d.               |       |

1/ Indica la cantidad de fallecimientos por riesgo común por cada mil afiliados, que resulta de dividir el número de fallecimientos en ese rango poblacional entre el número total de afiliados al SAP.

Datos Preliminares.

Fuente: Elaborado por la Superintendencia de Pensiones, con información suministrada por las AFP.

## CUADRO No. 39

**SISTEMA DE AHORRO PARA PENSIONES**  
**DISTRIBUCION DE LA TASA BRUTA DE SINISTRALIDAD POR FALLECIMIENTO ATRIBUIBLE A RIESGO PROFESIONAL**  
**POR RANGOS DE EDAD, SEGUN AFP**  
 (Al final de octubre, noviembre y diciembre de 2001)

| AFP             | Oct-01             |                    |                    |                    |                    |                    |                    |                    |                    |                    | TOTAL |
|-----------------|--------------------|--------------------|--------------------|--------------------|--------------------|--------------------|--------------------|--------------------|--------------------|--------------------|-------|
|                 | Hasta 19           | 20-24              | 25-29              | 30-34              | 35-39              | 40-44              | 45-49              | 50-54              | Más de 55          |                    |       |
| <b>TOTAL 1/</b> | <b>0.01206707</b>  | <b>0.05155928</b>  | <b>0.08666348</b>  | <b>0.07020839</b>  | <b>0.05375330</b>  | <b>0.03949222</b>  | <b>0.02084311</b>  | <b>0.01974611</b>  | <b>0.00438802</b>  | <b>0.35872098</b>  |       |
| CONFIA          | 0.00515937         | 0.05933279         | 0.11092652         | 0.08770934         | 0.06965154         | 0.03869530         | 0.01805781         | 0.01805781         | 0.00000000         | 0.40759047         |       |
| CRECER          | 0.01787580         | 0.04766880         | 0.07150320         | 0.05958600         | 0.04369640         | 0.04171020         | 0.02383440         | 0.02184820         | 0.00794480         | 0.33566778         |       |
| PROFUTURO       | n.d.               | n.d.               | n.d.               | n.d.               | n.d.               | n.d.               | n.d.               | n.d.               | n.d.               | n.d.               |       |
| <b>Nov-01</b>   |                    |                    |                    |                    |                    |                    |                    |                    |                    |                    |       |
| <b>TOTAL 1/</b> | <b>0.01199968</b>  | <b>0.0621801</b>   | <b>0.090542952</b> | <b>0.065452737</b> | <b>0.053453068</b> | <b>0.037089884</b> | <b>0.021817579</b> | <b>0.019635821</b> | <b>0.004363516</b> | <b>0.366535325</b> |       |
| CONFIA          | 0.00511684         | 0.05884370         | 0.11001213         | 0.08698633         | 0.06907738         | 0.03837632         | 0.01790895         | 0.01790895         | 0.00000000         | 0.40423061         |       |
| CRECER          | 0.01780405         | 0.06725974         | 0.07912911         | 0.05143392         | 0.04352101         | 0.03758632         | 0.02571696         | 0.02176050         | 0.00791291         | 0.35212452         |       |
| PROFUTURO       | n.d.               | n.d.               | n.d.               | n.d.               | n.d.               | n.d.               | n.d.               | n.d.               | n.d.               | n.d.               |       |
| <b>Dic-01</b>   |                    |                    |                    |                    |                    |                    |                    |                    |                    |                    |       |
| <b>TOTAL 1/</b> | <b>0.011959057</b> | <b>0.063056844</b> | <b>0.090236518</b> | <b>0.066318404</b> | <b>0.055446535</b> | <b>0.036964357</b> | <b>0.021743739</b> | <b>0.019569365</b> | <b>0.004348748</b> | <b>0.369643566</b> |       |
| CONFIA          | 0.005101624        | 0.05866868         | 0.109684924        | 0.086727614        | 0.068871929        | 0.038262183        | 0.017855685        | 0.017855685        | 0.00000000         | 0.40302832         |       |
| CRECER          | 0.017730496        | 0.068951931        | 0.078802206        | 0.053191489        | 0.047281324        | 0.037431048        | 0.025610717        | 0.02167061         | 0.00788022         | 0.35855004         |       |
| PROFUTURO       | n.d.               | n.d.               | n.d.               | n.d.               | n.d.               | n.d.               | n.d.               | n.d.               | n.d.               | n.d.               |       |

1/ Indica la cantidad de fallecimientos por riesgo profesional por cada mil afiliados, que resulta de dividir el número de fallecimientos en ese rango poblacional entre el número total de afiliados al SAP.

Datos Preliminares.

Fuente: Elaborado por la Superintendencia de Pensiones, con información suministrada por las AFP.



## CUADRO No. 41

**SISTEMA DE AHORRO PARA PENSIONES**  
**DISTRIBUCION DE LA TASA EFECTIVA DE SINISTRALIDAD POR FALLECIMIENTO ATRIBUIBLE A RIESGO PROFESIONAL**  
**POR RANGOS DE EDAD, SEGUN AFP**  
 (Al final de octubre y noviembre de 2001)

| AFP             | Oct-01             |                   |                   |                   |                   |                   |                   |                   |                   |                   |
|-----------------|--------------------|-------------------|-------------------|-------------------|-------------------|-------------------|-------------------|-------------------|-------------------|-------------------|
|                 | Hasta 19           | 20-24             | 25-29             | 30-34             | 35-39             | 40-44             | 45-49             | 50-54             | Más de 55         | TOTAL             |
| <b>TOTAL 1/</b> | <b>0.02222716</b>  | <b>0.09497060</b> | <b>0.15963143</b> | <b>0.12932167</b> | <b>0.09901190</b> | <b>0.07274344</b> | <b>0.03839237</b> | <b>0.03637172</b> | <b>0.00808260</b> | <b>0.66075289</b> |
| CONFIA          | 0.00794139         | 0.09132601        | 0.17073994        | 0.13500367        | 0.10720880        | 0.05956044        | 0.02779487        | 0.02779487        | 0.00000000        | 0.62737001        |
| CRECER          | 0.03737604         | 0.09966943        | 0.14950414        | 0.12458679        | 0.09136364        | 0.08721075        | 0.04983471        | 0.04568182        | 0.01661157        | 0.70183890        |
| PROFUTURO       | n.d.               | n.d.              | n.d.              | n.d.              | n.d.              | n.d.              | n.d.              | n.d.              | n.d.              | n.d.              |
| <b>Nov-01</b>   |                    |                   |                   |                   |                   |                   |                   |                   |                   |                   |
| <b>TOTAL 1/</b> | <b>0.022234769</b> | <b>0.11580164</b> | <b>0.16862344</b> | <b>0.12189647</b> | <b>0.09954878</b> | <b>0.06907466</b> | <b>0.04063216</b> | <b>0.03656894</b> | <b>0.00812643</b> | <b>0.68262021</b> |
| CONFIA          | 0.00856109         | 0.09845258        | 0.18406352        | 0.14553860        | 0.11557477        | 0.06420821        | 0.02996383        | 0.02996383        | 0.00000000        | 0.67632643        |
| CRECER          | 0.03504755         | 0.13240185        | 0.15576688        | 0.10124847        | 0.08567178        | 0.07398927        | 0.05062424        | 0.04283589        | 0.01557669        | 0.69316261        |
| PROFUTURO       | n.d.               | n.d.              | n.d.              | n.d.              | n.d.              | n.d.              | n.d.              | n.d.              | n.d.              | n.d.              |

1/ La tasa efectiva de siniestralidad indica la cantidad de fallecimientos por riesgo común por cada mil cotizantes efectivos, que resulta de dividir el número de fallecimientos en ese rango poblacional entre el número total de cotizantes efectivos al SAP.

Datos Preliminares.

Fuente: Elaborado por la Superintendencia de Pensiones, con información suministrada por las AFP.

## CUADRO No. 42

**SISTEMA DE AHORRO PARA PENSIONES**  
**NUMERO DE CERTIFICADOS DE TRASPASO SOLICITADOS Y REDIMIDOS, POR INSTITUTO PREVISIONAL EMISOR Y MONTO EMITIDO, SEGUN AFP SOLICITANTE**  
 (Acumulados a finales de octubre, noviembre y diciembre de 2001)

| AFP          | INSTITUTO PREVISIONAL EMISOR |            |                  |               |              |                   | TOTAL        |              |                   |
|--------------|------------------------------|------------|------------------|---------------|--------------|-------------------|--------------|--------------|-------------------|
|              | INPEP                        |            |                  | ISSS          |              |                   | Solicitados  | Redimidos    | Monto en US\$     |
|              | Solicitados                  | Redimidos  | Monto en US\$    | Solicitados   | Redimidos    | Monto en US\$     |              |              |                   |
| <b>TOTAL</b> | <b>451</b>                   | <b>408</b> | <b>8,344,216</b> | <b>1,792</b>  | <b>1,465</b> | <b>28,296,458</b> | <b>2,243</b> | <b>1,873</b> | <b>36,640,674</b> |
| CONFIA       | 159                          | 152        | 4,925,303        | 686           | 523          | 13,410,722        | 845          | 675          | 18,336,025        |
| CRECER       | 291                          | 255        | 3,415,952        | 1,019         | 898          | 14,547,702        | 1,310        | 1,153        | 17,963,654        |
| PROFUTURO    | 1                            | 1          | 2,961            | 87            | 44           | 338,035           | 88           | 45           | 340,996           |
|              |                              |            |                  | <b>Oct-01</b> |              |                   |              |              |                   |
| <b>TOTAL</b> | <b>467</b>                   | <b>439</b> | <b>9,179,029</b> | <b>1,826</b>  | <b>1,561</b> | <b>31,570,613</b> | <b>2,293</b> | <b>2,000</b> | <b>40,749,642</b> |
| CONFIA       | 168                          | 162        | 5,291,619        | 697           | 569          | 14,781,046        | 865          | 731          | 20,072,665        |
| CRECER       | 298                          | 276        | 3,884,449        | 1,042         | 948          | 16,451,532        | 1,340        | 1,224        | 20,335,981        |
| PROFUTURO    | 1                            | 1          | 2,961            | 87            | 44           | 338,035           | 88           | 45           | 340,996           |
|              |                              |            |                  | <b>Nov-01</b> |              |                   |              |              |                   |
| <b>TOTAL</b> | <b>478</b>                   | <b>439</b> | <b>9,179,029</b> | <b>1,886</b>  | <b>1,561</b> | <b>31,570,613</b> | <b>2,364</b> | <b>2,000</b> | <b>40,749,642</b> |
| CONFIA       | 170                          | 162        | 5,291,619        | 723           | 569          | 14,781,046        | 893          | 731          | 20,072,665        |
| CRECER       | 307                          | 276        | 3,884,449        | 1,076         | 948          | 16,451,532        | 1,383        | 1,224        | 20,335,981        |
| PROFUTURO    | 1                            | 1          | 2,961            | 87            | 44           | 338,035           | 88           | 45           | 340,996           |
|              |                              |            |                  | <b>Dic-01</b> |              |                   |              |              |                   |

Fuente: Superintendencia de Pensiones.

## CUADRO No. 43

**SISTEMA DE AHORRO PARA PENSIONES**  
**ESTADOS FINANCIEROS DE LOS FONDOS DE PENSIONES**  
**BALANCE GENERAL POR AFP**  
 (Al 31 de octubre de 2001, en miles de US\$)

| CONCEPTO                                    | CONFIA         | CRECER         | PROFUTURO    | TOTAL          |
|---|----------------|----------------|--------------|----------------|
| <b>ACTIVO</b>                               |                |                |              |                |
| Disponible                                  | 2,569          | 6,205          | 61           | 8,835          |
| Cuentas por cobrar                          | 2,422          | 5,262          | 168          | 7,852          |
| Inversiones en valores                      | 339,413        | 310,532        | 4,531        | 654,475        |
| Excesos de inversión                        | 27,993         | 42,504         | 753          | 71,250         |
| <b>TOTAL DE ACTIVO</b>                      | <b>372,397</b> | <b>364,502</b> | <b>5,513</b> | <b>742,412</b> |
| <b>PASIVO</b>                               |                |                |              |                |
| Comisiones por pagar a la AFP               | 0              | 504            | 169          | 672            |
| Cuentas y documentos por pagar              | 3,081          | 5,284          | 169          | 8,534          |
| Aporte especial de garantía                 | 10,698         | 10,390         | 177          | 21,264         |
| Cuotas de la AFP                            | 63             | 88             | 0            | 152            |
| <b>TOTAL DE PASIVO</b>                      | <b>13,842</b>  | <b>16,265</b>  | <b>514</b>   | <b>30,622</b>  |
| <b>PATRIMONIO</b>                           |                |                |              |                |
| Cotizaciones obligatorias                   | 349,767        | 338,742        | 3,728        | 692,237        |
| Cotizaciones voluntarias                    | 843            | 1,202          | 10           | 2,054          |
| Cotizaciones por acreditar                  | 995            | 549            | 617          | 2,161          |
| Rezagos                                     | 6,308          | 6,452          | 609          | 13,369         |
| Obligaciones por devolución de cotizaciones | 643            | 1,291          | 35           | 1,969          |
|   |                |                |              | 0              |
| <b>TOTAL DE PATRIMONIO</b>                  | <b>358,555</b> | <b>348,237</b> | <b>4,999</b> | <b>711,790</b> |
| <b>TOTAL DE PASIVO Y PATRIMONIO</b>         | <b>372,397</b> | <b>364,502</b> | <b>5,513</b> | <b>742,412</b> |

Nota: A partir del 1 de enero de 2001, según el artículo 1 de la Ley de Integración Monetaria se establece el tipo de cambio entre el Colón y el Dólar de los Estados Unidos de América como fijo e inalterable, a razón de ¢8.75 por 1US\$.

Fuente: Gerencia de Supervisión y Control de Instituciones de la Intendencia del SAP, Superintendencia de Pensiones.

## CUADRO No. 44

**SISTEMA DE AHORRO PARA PENSIONES**  
**ESTADOS FINANCIEROS DE LOS FONDOS DE PENSIONES**  
**BALANCE GENERAL POR AFP**  
 (Al 30 de noviembre de 2001, en miles de US\$)

| CONCEPTO                                    | CONFIA         | CRECER         | PROFUTURO    | TOTAL          |
|---|----------------|----------------|--------------|----------------|
| <b>ACTIVO</b>                               |                |                |              |                |
| Disponible                                  | 6,529          | 2,969          | 31           | 9,529          |
| Cuentas por cobrar                          | 2,432          | 5,696          | 169          | 8,297          |
| Inversiones en valores                      | 350,838        | 325,734        | 4,471        | 681,044        |
| Excesos de inversión                        | 26,515         | 41,247         | 835          | 68,597         |
| <b>TOTAL DE ACTIVO</b>                      | <b>386.314</b> | <b>375.646</b> | <b>5.507</b> | <b>767.467</b> |
| <b>PASIVO</b>                               |                |                |              |                |
| Comisiones por pagar a la AFP               | 0              | 675            | 159          | 834            |
| Cuentas y documentos por pagar              | 3,752          | 5,719          | 169          | 9,640          |
| Aporte especial de garantía                 | 11,117         | 10,728         | 176          | 22,020         |
| Cuotas de la AFP                            | 23             | 195            | 2            | 219            |
| <b>TOTAL DE PASIVO</b>                      | <b>14.891</b>  | <b>17.316</b>  | <b>506</b>   | <b>32.713</b>  |
| <b>PATRIMONIO</b>                           |                |                |              |                |
| Cotizaciones obligatorias                   | 361,877        | 348,284        | 3,680        | 713,842        |
| Cotizaciones voluntarias                    | 860            | 1,229          | 10           | 2,099          |
| Cotizaciones por acreditar                  | 1,067          | 561            | 628          | 2,256          |
| Rezaqos                                     | 6,968          | 6,915          | 647          | 14,529         |
| Obligaciones por devolución de cotizaciones | 651            | 1,342          | 36           | 2,028          |
| <b>TOTAL DE PATRIMONIO</b>                  | <b>371.423</b> | <b>358.331</b> | <b>5.000</b> | <b>734.754</b> |
| <b>TOTAL DE PASIVO Y PATRIMONIO</b>         | <b>386.314</b> | <b>375.646</b> | <b>5.507</b> | <b>767.467</b> |

Nota: A partir del 1 de enero de 2001, según el artículo 1 de la Ley de Integración Monetaria se establece el tipo de cambio entre el Colón y el Dólar de los Estados Unidos de América como fijo e inalterable, a razón de ¢8.75 por 1US\$.

Fuente: Gerencia de Supervisión y Control de Instituciones de la Intendencia del SAP, Superintendencia de Pensiones.

## CUADRO No. 45

**SISTEMA DE AHORRO PARA PENSIONES**  
**ESTADOS FINANCIEROS DE LOS FONDOS DE PENSIONES**  
**BALANCE GENERAL POR AFP**  
**(Al 31 de diciembre de 2001, en miles de US\$)**

| CONCEPTO                                    | CONFIA         | CRECER         | PROFUTURO    | TOTAL          |
|---|----------------|----------------|--------------|----------------|
| <b>ACTIVO</b>                               |                |                |              |                |
| Disponible                                  | 8,815          | 2,900          | 18           | 11,733         |
| Cuentas por cobrar                          | 2,755          | 7,196          | 181          | 10,132         |
| Inversiones en valores                      | 365,528        | 340,540        | 4,427        | 710,494        |
| Excesos de inversión                        | 20,655         | 35,988         | 848          | 57,491         |
| <b>TOTAL DE ACTIVO</b>                      | <b>397.752</b> | <b>386.624</b> | <b>5.474</b> | <b>789.850</b> |
| <b>PASIVO</b>                               |                |                |              |                |
| Comisiones por pagar a la AFP               | 0              | 557            | 152          | 709            |
| Cuentas y documentos por pagar              | 4,449          | 5,800          | 174          | 10,423         |
| Aporte especial de garantía                 | 11,435         | 11,041         | 175          | 22,650         |
| Cuotas de la AFP                            | 69             | 262            | 4            | 334            |
| <b>TOTAL DE PASIVO</b>                      | <b>15.952</b>  | <b>17.660</b>  | <b>505</b>   | <b>34.116</b>  |
| <b>PATRIMONIO</b>                           |                |                |              |                |
| Colizaciones obligatorias                   | 372,893        | 358,732        | 3,613        | 735,238        |
| Colizaciones voluntarias                    | 887            | 1,256          | 10           | 2,154          |
| Colizaciones por acreditar                  | 939            | 1,366          | 637          | 2,942          |
| Rezaqos                                     | 6,358          | 6,048          | 672          | 13,078         |
| Obligaciones por devolución de colizaciones | 724            | 1,562          | 37           | 2,322          |
| <b>TOTAL DE PATRIMONIO</b>                  | <b>381.800</b> | <b>368.964</b> | <b>4.969</b> | <b>755.734</b> |
| <b>TOTAL DE PASIVO Y PATRIMONIO</b>         | <b>397.752</b> | <b>386.624</b> | <b>5.474</b> | <b>789.850</b> |

Nota: A partir del 1 de enero de 2001, según el artículo 1 de la Ley de Integración Monetaria se establece el tipo de cambio entre el Colón y el Dólar de los Estados Unidos de América como fijo e inalterable, a razón de ¢8.75 por 1US\$.

Fuente: Gerencia de Supervisión y Control de Instituciones de la Intendencia del SAP, Superintendencia de Pensiones.

## CUADRO No. 46

**SISTEMA DE AHORRO PARA PENSIONES**  
**ESTADOS FINANCIEROS DE LOS FONDOS DE PENSIONES**  
**ESTADO DE CAMBIOS EN EL PATRIMONIO POR AFP**  
**(Al 31 de diciembre de 2001, en miles de US\$)**

| CONCEPTO  | CONFIA         | CRECER         | PROFUTURO *  | TOTAL          |
|---|----------------|----------------|--------------|----------------|
| <b>SALDOS AL INICIO DEL PERIODO</b>                                 | <b>232,184</b> | <b>236,657</b> | <b>5,825</b> | <b>474,666</b> |
| <b>AUMENTOS POR:</b>  |                |                |              |                |
| Recaudaciones   | 143,491        | 135,223        | 1,652        | <b>280,366</b> |
| Certificados de traspaso hechos efectivo                            | 15,040         | 14,291         | 264          | <b>29,595</b>  |
| Aportaciones por capital complementario                             | 6,942          | 9,455          | 175          | <b>16,573</b>  |
| Trasposos de CIAP recibidos de otras AFP                            | 40,620         | 36,113         | 377          | <b>77,110</b>  |
| Devolución de cuentas individuales del FSV                          | 341            | 348            | 0            | <b>689</b>     |
| Rezaqos recibidos de instituciones del Sistema de Pensiones Público | 628            | 1,301          | 6            | <b>1,935</b>   |
| Rezaqos recibidos de las AFP  | 9,314          | 7,407          | 0            | <b>16,721</b>  |
| Traslado por insuficiencia de pago cubiertos por la AFP             | 3              | 0              | 0            | <b>3</b>       |
| Ajuste por reversión de planillas por rezaqos                       | 1              | 0              | 0            | <b>1</b>       |
| Otros ingresos  | 0              | 79             | 0            | <b>79</b>      |
| <b>TOTAL AUMENTO DE PATRIMONIO</b>                                  | <b>216,380</b> | <b>204,218</b> | <b>2,474</b> | <b>423,071</b> |
| <b>DISMINUCION DEL PATRIMONIO</b>                                   |                |                |              |                |
| Retiros de CIAP por trasposos a otras AFP                           | 34,955         | 39,637         | 2,023        | <b>76,615</b>  |
| Traspaso a otra AFP por rezaqos                                     | 7,228          | 9,386          | 579          | <b>17,193</b>  |
| Traslados de CIAP a instituciones del SPP                           | 57             | 122            | 381          | <b>560</b>     |
| Traslado de rezaqos al SPP  | 225            | 11             | 0            | <b>236</b>     |
| Comisiones por pagar a la AFP por cuentas activas                   | 34,991         | 32,272         | 460          | <b>67,723</b>  |
| Devolución de cotizaciones por pagos en exceso                      | 81             | 93             | 0            | <b>173</b>     |
| Devolución de cotizaciones erróneas                                 | 395            | 260            | 2            | <b>657</b>     |
| Prestaciones otorgadas por herencia                                 | 343            | 517            | 22           | <b>882</b>     |
| Prestaciones otorgadas por pensiones de sobrevivencia               | 1,849          | 2,853          | 138          | <b>4,839</b>   |
| Prestaciones otorgadas por pensiones de vejez                       | 1,561          | 1,384          | 17           | <b>2,962</b>   |
| Prestaciones otorgadas por pensiones de invalidez                   | 316            | 348            | 11           | <b>675</b>     |
| Devoluciones a compañías aseguradoras                               | 253            | 98             | 0            | <b>352</b>     |
| Devoluciones de Certificados de Trasposos al SPP                    | 6              | 0              | 0            | <b>6</b>       |
| Devoluciones de CIAP a excoitantes del IPSFA                        | 9,910          | 9,761          | 63           | <b>19,735</b>  |
| Devolucion de saldos a beneficiarios                                | 0              | 21             | 0            | <b>21</b>      |
| Retiro de excedentes de libre disponibilidad                        | 22             | 73             | 0            | <b>95</b>      |
| Retiro de comisiones por rezaqos                                    | 0              | 246            | 0            | <b>246</b>     |
| Relencion cuota del ISSS  | 0              | 0              | 4            | <b>4</b>       |
| Otros egresos   | 0              | 129            | 0            | <b>129</b>     |
| <b>TOTAL DISMINUCION DE PATRIMONIO</b>                              | <b>92,191</b>  | <b>97,211</b>  | <b>3,701</b> | <b>193,102</b> |
| <b>RENDIMIENTO DEL FONDO</b>  | <b>25,427</b>  | <b>25,300</b>  | <b>371</b>   | <b>51,098</b>  |
| <b>PATRIMONIO DEL FONDO</b>   | <b>381,800</b> | <b>368,964</b> | <b>4,969</b> | <b>755,733</b> |

Nota: A partir del 1 de enero de 2001, según el artículo 1 de la Ley de Integración Monetaria se establece el tipo de cambio entre el Colón y el Dólar de los Estados Unidos de América como fijo e inalterable, a razón de ¢8.75 por 1US\$.

\* Datos preliminares.

Fuente: Gerencia de Supervisión y Control de Instituciones de la Intendencia del SAP, Superintendencia de Pensiones.

## CUADRO No. 47

**SISTEMA DE AHORRO PARA PENSIONES  
ESTADOS FINANCIEROS DE LAS AFP  
BALANCE GENERAL INTERMEDIO  
(Al 31 de octubre de 2001, en miles de US\$)**

| CONCEPTO                                    | CONFIA        | CRECER        | PROFUTURO   | TOTAL         |
|---|---------------|---------------|-------------|---------------|
| <b>ACTIVO</b>                               |               |               |             |               |
| Disponible                                  | 4,157         | 250           | 1           | 4,408         |
| Inversiones Temporales                      | 0             | 5,434         | 0           | 5,434         |
| Cuentas y Documentos por Cobrar             | 1,048         | 1,123         | 191         | 2,362         |
| Gastos Pagados por Anticipado               | 17            | 315           | 0           | 332           |
| Aporte Especial de Garantía                 | 10,698        | 10,390        | 177         | 21,264        |
| Inversiones Permanentes                     | 63            | 88            | 0           | 152           |
| Activo Fijo (Neto)                          | 1,272         | 1,151         | 70          | 2,493         |
| Otros Activos (Neto)                        | 15            | 1,611         | 126         | 1,752         |
| <b>Total Activo</b>                         | <b>17,270</b> | <b>20,361</b> | <b>565</b>  | <b>38,197</b> |
| <b>PASIVO</b>                               |               |               |             |               |
| Cuentas y Documentos por Pagar              | 853           | 2,384         | 418         | 3,655         |
| Obligaciones por Impuestos y Contribuciones | 1,194         | 807           | 235         | 2,236         |
| Provisión para Obligaciones Laborales       | 1,074         | 43            | 0           | 1,117         |
| <b>Total Pasivo</b>                         | <b>3,120</b>  | <b>3,234</b>  | <b>653</b>  | <b>7,008</b>  |
| <b>PATRIMONIO</b>                           |               |               |             |               |
| Capital Social Pagado                       | 10,000        | 23,543        | 3,715       | 37,258        |
| Reserva Legal                               | 285           | 24            | 0           | 309           |
| Resultados de Ejercicios Anteriores         | 1,390         | (8,867)       | (3,501)     | (10,978)      |
| Resultados del Presente Ejercicio           | 2,476         | 2,427         | (302)       | 4,600         |
| <b>Total Patrimonio</b>                     | <b>14,150</b> | <b>17,127</b> | <b>(87)</b> | <b>31,190</b> |
| <b>Total Pasivo y Patrimonio</b>            | <b>17,271</b> | <b>20,361</b> | <b>565</b>  | <b>38,197</b> |

Nota: A partir del 1 de enero de 2001, según el artículo 1 de la Ley de Integración Monetaria se establece el tipo de cambio entre el Colón y el Dólar de los Estados Unidos de América como fijo e inalterable, a razón de ¢8.75 por 1US\$.

Fuente: Gerencia de Supervisión y Control de Instituciones de la Intendencia del SAP, Superintendencia de Pensiones.

## CUADRO No. 48

**SISTEMA DE AHORRO PARA PENSIONES**  
**ESTADOS FINANCIEROS DE LAS AFP**  
**BALANCE GENERAL INTERMEDIO**  
 (Al 30 de noviembre de 2001, en miles de US\$)

| CONCEPTO                                    | CONFIA        | CRECER        | PROFUTURO    | TOTAL         |
|---|---------------|---------------|--------------|---------------|
| <b>ACTIVO</b>                               |               |               |              |               |
| Disponible                                  | 3,735         | 112           | 0            | 3,848         |
| Inversiones Temporales                      | 0             | 5,306         | 0            | 5,306         |
| Cuentas y Documentos por Cobrar             | 1,755         | 1,316         | 181          | 3,252         |
| Gastos Pagados por Anticipado               | 21            | 362           | 0            | 383           |
| Aporte Especial de Garantía                 | 11,117        | 10,728        | 176          | 22,020        |
| Inversiones Permanentes                     | 23            | 195           | 2            | 219           |
| Activo Fijo (Neto)                          | 1,452         | 1,098         | 67           | 2,616         |
| Otros Activos (Neto)                        | 13            | 1,548         | 116          | 1,677         |
| <b>Total Activo</b>                         | <b>18,115</b> | <b>20,664</b> | <b>542</b>   | <b>39,321</b> |
| <b>PASIVO</b>                               |               |               |              |               |
| Cuentas y Documentos por Pagar              | 1,435         | 2,109         | 469          | 4,012         |
| Obligaciones por Impuestos y Contribuciones | 1,285         | 1,029         | 238          | 2,552         |
| Provisión para Obligaciones Laborales       | 1,167         | 31            | 0            | 1,198         |
| <b>Total Pasivo</b>                         | <b>3,887</b>  | <b>3,168</b>  | <b>707</b>   | <b>7,762</b>  |
| <b>PATRIMONIO</b>                           |               |               |              |               |
| Capital Social Pagado                       | 10,000        | 23,543        | 3,715        | 37,258        |
| Reserva Legal                               | 285           | 24            | 0            | 309           |
| Resultados de Ejercicios Anteriores         | 1,390         | (8,867)       | (3,501)      | (10,978)      |
| Resultados del Presente Ejercicio           | 2,553         | 2,795         | (379)        | 4,969         |
| <b>Total Patrimonio</b>                     | <b>14,228</b> | <b>17,495</b> | <b>(165)</b> | <b>31,559</b> |
| <b>Total Pasivo y Patrimonio</b>            | <b>18,115</b> | <b>20,664</b> | <b>542</b>   | <b>39,321</b> |

Nota: A partir del 1 de enero de 2001, según el artículo 1 de la Ley de Integración Monetaria se establece el tipo de cambio entre el Colón y el Dólar de los Estados Unidos de América como fijo e inalterable, a razón de ¢8.75 por 1US\$.

Fuente: Gerencia de Supervisión y Control de Instituciones de la Intendencia del SAP, Superintendencia de Pensiones.

## CUADRO No. 49

SISTEMA DE AHORRO PARA PENSIONES  
ESTADOS FINANCIEROS DE LAS AFP  
BALANCE GENERAL INTERMEDIO  
(Al 31 de diciembre de 2001, en miles de US\$)

| CONCEPTO                                    | CONFIA        | CRECER        | PROFUTURO    | TOTAL         |
|---|---------------|---------------|--------------|---------------|
| <b>ACTIVO</b>                               |               |               |              |               |
| Disponible                                  | 3,009         | 777           | 0            | 3,786         |
| Inversiones Temporales                      | 0             | 4,828         | 0            | 4,828         |
| Cuentas y Documentos por Cobrar             | 2,193         | 698           | 178          | 3,069         |
| Gastos Pagados por Anticipado               | 17            | 276           | 0            | 292           |
| Aporte Especial de Garantía                 | 11,435        | 11,041        | 175          | 22,650        |
| Inversiones Permanentes                     | 69            | 262           | 4            | 334           |
| Activo Fijo (Neto)                          | 1,412         | 1,056         | 62           | 2,531         |
| Otros Activos (Neto)                        | 13            | 1,484         | 108          | 1,605         |
| <b>Total Activo</b>                         | <b>18,148</b> | <b>20,422</b> | <b>526</b>   | <b>39,096</b> |
| <b>PASIVO</b>                               |               |               |              |               |
| Cuentas y Documentos por Pagar              | 1,638         | 1,776         | 498          | 3,912         |
| Obligaciones por Impuestos y Contribuciones | 1,094         | 724           | 243          | 2,061         |
| Provisión para Obligaciones Laborales       | 716           | 29            | 0            | 745           |
| <b>Total Pasivo</b>                         | <b>3,447</b>  | <b>2,529</b>  | <b>741</b>   | <b>6,717</b>  |
| <b>PATRIMONIO</b>                           |               |               |              |               |
| Capital Social Pagado                       | 10,000        | 23,543        | 3,715        | 37,258        |
| Reserva Legal                               | 564           | 302           | 0            | 865           |
| Resultados de Ejercicios Anteriores         | 1,390         | (8,867)       | (3,501)      | (10,978)      |
| Resultados del Presente Ejercicio           | 2,747         | 2,916         | (429)        | 5,233         |
| <b>Total Patrimonio</b>                     | <b>14,700</b> | <b>17,893</b> | <b>(215)</b> | <b>32,379</b> |
| <b>Total Pasivo y Patrimonio</b>            | <b>18,148</b> | <b>20,422</b> | <b>526</b>   | <b>39,096</b> |

Nota: A partir del 1 de enero de 2001, según el artículo 1 de la Ley de Integración Monetaria se establece el tipo de cambio entre el Colón y el Dólar de los Estados Unidos de América como fijo e inalterable, a razón de ¢8.75 por 1US\$.

Fuente: Gerencia de Supervisión y Control de Instituciones de la Intendencia del SAP, Superintendencia de Pensiones.

## CUADRO No. 50

**SISTEMA DE AHORRO PARA PENSIONES**  
**ESTADOS FINANCIEROS DE LAS AFP**  
**ESTADO INTERMEDIO DE RESULTADOS**  
(De 1 de enero al 31 de octubre de 2001, en miles de US\$)

| CONCEPTO   | CONFIA        | CRECER        | PROFUTURO    | TOTAL         |
|--|---------------|---------------|--------------|---------------|
| Ingresos por Administración del Fondo de Pensiones | 29,886        | 28,203        | 438          | 58,527        |
| Ingresos por comisiones                            | 29,161        | 27,471        | 428          | 57,059        |
| Rentabilidad del AEG                               | 725           | 732           | 10           | 1,468         |
| Gastos por Administración del Fondo de Pensiones   | 15,136        | 15,353        | 151          | 30,640        |
| Primas de seguros                                  | 12,051        | 11,586        | 0            | 23,637        |
| Comisiones y sueldos a Agentes                     | 2,251         | 2,841         | 0            | 5,092         |
| Otros costos directos por admn. de Fondo           | 834           | 927           | 151          | 1,911         |
| <b>UTILIDAD BRUTA</b>                              | <b>14,750</b> | <b>12,850</b> | <b>287</b>   | <b>27,887</b> |
| Operación  | 11,604        | 10,293        | 596          | 22,493        |
| Gastos de personal y administrativos               | 9,475         | 6,368         | 211          | 16,055        |
| Depreciaciones, amortizac. y desval. de activos    | 2,129         | 3,925         | 384          | 6,439         |
| Financieros  | (140)         | (169)         | 0            | (309)         |
| Gastos Financieros                                 | 6             | 0             | 0            | 6             |
| Ingresos financieros                               | (147)         | (169)         | 0            | (316)         |
| Otros  | 3             | (150)         | (10)         | (157)         |
| Otros Gastos                                       | 8             | 4             | 0            | 12            |
| Otros Ingresos                                     | (5)           | (154)         | (10)         | (170)         |
| <b>Utilidad (pérdida) de operación</b>             | <b>3,283</b>  | <b>2,876</b>  | <b>(299)</b> | <b>5,861</b>  |
| Gastos de ejercicios anteriores                    | 77            | 6             | 3            | 86            |
| Ingresos extraordinarios                           | 0             | (5)           | 0            | (5)           |
| Ingresos de ejercicios anteriores                  | (152)         | (136)         | 0            | (287)         |
| <b>Utilidad antes de impuesto</b>                  | <b>3,358</b>  | <b>3,012</b>  | <b>(302)</b> | <b>6,067</b>  |
| Provisión para impuesto sobre la renta             | 882           | 585           | 0            | 1,467         |
| <b>Utilidad (pérdida) del Ejercicio</b>            | <b>2,476</b>  | <b>2,427</b>  | <b>(302)</b> | <b>4,600</b>  |

Nota: A partir del 1 de enero de 2001, según el artículo 1 de la Ley de Integración Monetaria se establece el tipo de cambio entre el Colón y el Dólar de los Estados Unidos de América como fijo e inalterable, a razón de ¢8.75 por 1US\$.

Fuente: Gerencia de Supervisión y Control de Instituciones de la Intendencia del SAP, Superintendencia de Pensiones.

## CUADRO No. 51

**SISTEMA DE AHORRO PARA PENSIONES**  
**ESTADOS FINANCIEROS DE LAS AFP**  
**ESTADO INTERMEDIO DE RESULTADOS**  
( Del 1 de enero al 30 de noviembre de 2001, en miles de US\$)

| CONCEPTO   | CONFIA        | CRECER        | PROFUTURO    | TOTAL         |
|--|---------------|---------------|--------------|---------------|
| Ingresos por Administración del Fondo de Pensiones | 32,419        | 30,714        | 456          | 63,589        |
| Ingresos por comisiones                            | 31,644        | 29,933        | 445          | 62,021        |
| Rentabilidad del AEG                               | 775           | 781           | 11           | 1,568         |
| Gastos por Administración del Fondo de Pensiones   | 16,563        | 16,717        | 217          | 33,497        |
| Primas de seguros                                  | 13,127        | 12,639        | 0            | 25,766        |
| Comisiones y sueldos a Agentes                     | 2,439         | 3,095         | 0            | 5,534         |
| Otros costos directos por admon. de Fondo          | 996           | 984           | 217          | 2,197         |
| <b>UTILIDAD BRUTA</b>                              | <b>15,856</b> | <b>13,997</b> | <b>239</b>   | <b>30,092</b> |
| Operación  | 12,628        | 11,018        | 625          | 24,270        |
| Gastos de personal y administrativos               | 10,439        | 6,975         | 228          | 17,641        |
| Depreciaciones, amortizac. y desval. de activos    | 2,189         | 4,044         | 397          | 6,629         |
| Financieros  | (156)         | (203)         | 0            | (358)         |
| Gastos Financieros                                 | 6             | 0             | 0            | 6             |
| Ingresos financieros                               | (162)         | (203)         | 0            | (365)         |
| Otros  | 6             | (165)         | (10)         | (168)         |
| Otros Gastos                                       | 12            | 5             | 0            | 17            |
| Otros Ingresos                                     | (6)           | (170)         | (10)         | (185)         |
| <b>Utilidad (pérdida) de operación</b>             | <b>3,378</b>  | <b>3,346</b>  | <b>(376)</b> | <b>6,348</b>  |
| Gastos de ejercicios anteriores                    | 74            | 6             | 3            | 83            |
| Ingresos extraordinarios                           | 0             | (5)           | 0            | (5)           |
| Ingresos de ejercicios anteriores                  | (152)         | (136)         | 0            | (288)         |
| <b>Utilidad antes de impuesto</b>                  | <b>3,456</b>  | <b>3,481</b>  | <b>(379)</b> | <b>6,558</b>  |
| Provisión para impuesto sobre la renta             | 902           | 687           | 0            | 1,589         |
| <b>Utilidad (pérdida) del Ejercicio</b>            | <b>2,553</b>  | <b>2,795</b>  | <b>(379)</b> | <b>4,969</b>  |

Nota: A partir del 1 de enero de 2001, según el artículo 1 de la Ley de Integración Monetaria se establece el tipo de cambio entre el Colón y el Dólar de los Estados Unidos de América como fijo e inalterable, a razón de ¢8.75 por 1US\$.

Fuente: Gerencia de Supervisión y Control de Instituciones de la Intendencia del SAP, Superintendencia de Pensiones.

## CUADRO No. 52

**SISTEMA DE AHORRO PARA PENSIONES  
ESTADOS FINANCIEROS DE LAS AFP  
ESTADO INTERMEDIO DE RESULTADOS**

(Del 1 de enero al 31 de diciembre de 2001, en miles de US\$)

| CONCEPTO   | CONFIA        | CRECER        | PROFUTURO    | TOTAL         |
|--|---------------|---------------|--------------|---------------|
| Ingresos por Administración del Fondo de Pensiones | 35,758        | 33,169        | 471          | 69,398        |
| Ingresos por comisiones                            | 35,004        | 32,417        | 459          | 67,880        |
| Rentabilidad del AEG                               | 755           | 752           | 12           | 1,518         |
| Gastos por Administración del Fondo de Pensiones   | 18,342        | 18,068        | 255          | 36,664        |
| Primas de seguros                                  | 14,478        | 13,701        | 0            | 28,178        |
| Comisiones y sueldos a Agentes                     | 2,639         | 3,311         | 0            | 5,949         |
| Otros costos directos por admn. de Fondo           | 1,225         | 1,056         | 255          | 2,537         |
| <b>UTILIDAD BRUTA</b>                              | <b>17,417</b> | <b>15,102</b> | <b>216</b>   | <b>32,734</b> |
| Operación  | 13,682        | 11,630        | 654          | 25,966        |
| Gastos de personal y administrativos               | 11,431        | 7,467         | 246          | 19,145        |
| Depreciaciones, amortizac. y desval. de activos    | 2,251         | 4,163         | 408          | 6,822         |
| Financieros  | (167)         | (277)         | 0            | (444)         |
| Gastos Financieros                                 | 6             | 0             | 0            | 6             |
| Ingresos financieros                               | (174)         | (277)         | 0            | (451)         |
| Otros  | 8             | (171)         | (12)         | (175)         |
| Otros Gastos                                       | 14            | 5             | 0            | 19            |
| Otros Ingresos                                     | (6)           | (177)         | (12)         | (194)         |
| <b>Utilidad (pérdida) de operación</b>             | <b>3,893</b>  | <b>3,920</b>  | <b>(426)</b> | <b>7,387</b>  |
| Gastos de ejercicios anteriores                    | 69            | 140           | 3            | 211           |
| Ingresos extraordinarios                           | 0             | (5)           | 0            | (5)           |
| Ingresos de ejercicios anteriores                  | (162)         | (174)         | 0            | (337)         |
| <b>Utilidad antes de impuesto</b>                  | <b>3,987</b>  | <b>3,959</b>  | <b>(429)</b> | <b>7,518</b>  |
| Provisión para impuesto sobre la renta             | 962           | 767           | 0            | 1,728         |
| <b>Utilidad (pérdida) del Ejercicio</b>            | <b>3,026</b>  | <b>3,193</b>  | <b>(429)</b> | <b>5,790</b>  |

Nota: A partir del 1 de enero de 2001, según el artículo 1 de la Ley de Integración Monetaria se establece el tipo de cambio entre el Colón y el Dólar de los Estados Unidos de América como fijo e inalterable, a razón de ¢8.75 por 1US\$.

Fuente: Gerencia de Supervisión y Control de Instituciones de la Intendencia del SAP, Superintendencia de Pensiones.

## CUADRO No. 53

**SISTEMA DE AHORRO PARA PENSIONES**  
**ESTADOS FINANCIEROS DE LAS AFP**  
**ESTADO DE CAMBIOS EN EL PATRIMONIO**  
 (Del 1 de enero al 31 de diciembre 2001, en miles de US\$)

| CONCEPTO                                     | CONFIA        | CRECER        | PROFUTURO *  | TOTAL         |
|--|---------------|---------------|--------------|---------------|
| <b>SALDOS AL INICIO DEL PERIODO</b>          |               |               |              |               |
| Capital social suscrito                      | 10,000        | 31,429        | 4,229        | 45,657        |
| Capital social no pagado                     | 0             | (7,886)       | (513)        | (8,399)       |
| Capital social pagado                        | 10,000        | 23,543        | 3,715        | 37,258        |
| Reserva legal                                | 285           | 24            | 0            | 309           |
| Resultados acumulados                        | 1,390         | (8,867)       | (3,501)      | (10,978)      |
| <b>TOTAL DE SALDOS AL INICIO DEL PERIODO</b> | <b>11,675</b> | <b>14,700</b> | <b>214</b>   | <b>26,589</b> |
| Resultado del ejercicio                      | 2,747         | 2,916         | (429)        | 5,233         |
| Reserva legal                                | 279           | 277           | 0            | 556           |
| <b>SALDOS AL 31 DE DICIEMBRE DE 2001</b>     | <b>14,700</b> | <b>17,893</b> | <b>(214)</b> | <b>32,379</b> |

1/ A partir del 1 de enero de 2001, según el artículo 1 de la Ley de Integración Monetaria se establece el tipo de cambio entre el Colón y el Dólar de los Estados Unidos de América como fijo e inalterable, a razón de ¢8.75 por 1US\$.

\* Datos preliminares

Fuente: Gerencia de Supervisión y Control de Instituciones de la Intendencia del SAP, Superintendencia de Pensiones.

## CUADRO No. 54

**SISTEMA DE AHORRO PARA PENSIONES**  
**ESTADOS FINANCIEROS DE LAS AFP**  
**ESTADO DE FLUJOS DE EFECTIVO**  
(D# 1 de enero al 31 de diciembre de 2001, en miles de US\$)

| CONCEPTO  | CONFIA         | CRECER         | PROFUTURO *  | TOTAL          |
|---|----------------|----------------|--------------|----------------|
| <b>EFFECTIVO RECIBIDO POR OPERACIONES DE ADMINISTRACION DE FONDOS</b>                     |                |                |              |                |
| Cuentas por cobrar por comisiones al inicio del periodo                                   | 1,977          | 1,888          | 2            | 3,867          |
| Ingresos por comisiones por administración de fondos                                      | 35,004         | 32,417         | 459          | 67,880         |
| Cuentas por cobrar por comisiones al final del periodo                                    | (2,087)        | (524)          | (156)        | (2,767)        |
|   | <b>34,894</b>  | <b>33,781</b>  | <b>306</b>   | <b>68,981</b>  |
| <b>EFFECTIVO PAGADO POR OPERACIONES DE ADMINISTRACION DE FONDOS</b>                       |                |                |              |                |
| Gastos por administración de fondos de pensiones  | 18,342         | 18,068         | 255          | 36,664         |
| Gastos de operación:  |                |                |              |                |
| Gastos de personal y administrativos  | 11,431         | 7,467          | 246          | 19,145         |
| Gastos de depreciación y amortización   | 2,251          | 4,163          | 408          | 6,822          |
| Otros gastos  | 14             | 137            | 0            | 151            |
|   | 32,038         | 29,835         | 909          | 62,782         |
| Menos gastos que no generan flujo de efectivo -   |                |                |              |                |
| Depreciaciones y amortizaciones   | (2,251)        | (4,163)        | (414)        | (6,828)        |
| Estimaciones de cuentas incobrables y otros activos                                       | 0              | (134)          | (7)          | (140)          |
| Otros gastos  | 0              | (4)            | (6)          | (9)            |
| Gastos netos que requirieron efectivo   | <b>29,787</b>  | <b>25,535</b>  | <b>482</b>   | <b>55,804</b>  |
| Más: Gastos pagados por anticipado y otros activos  | (36)           | (54)           | 0            | (90)           |
| Más saldos iniciales de:  |                |                |              |                |
| Cuentas por pagar   | 1,257          | 2,364          | 387          | 4,008          |
| Obligaciones por otros impuestos  | 487            | 436            | 172          | 1,094          |
| Provisiones   | 580            | 158            | 0            | 738            |
| <b>Sub total</b>  | <b>2,324</b>   | <b>2,958</b>   | <b>559</b>   | <b>5,840</b>   |
| Menos reducción de saldos iniciales por ajustes a primas de seguros, provisiones y otros: | 0              | (133)          | (15)         | (148)          |
| Menos saldos finales de:  |                |                |              |                |
| Cuentas por pagar   | (1,638)        | (1,776)        | (498)        | (3,911)        |
| Obligaciones por otros impuestos  | (442)          | (379)          | (218)        | (1,039)        |
| Provisiones   | (716)          | (29)           | 0            | (745)          |
| <b>Sub total</b>  | <b>(2,795)</b> | <b>(2,184)</b> | <b>(716)</b> | <b>(5,695)</b> |
| Efectivo adicional (recibido) pagado no incluidos en gastos                               | (471)          | 641            | (172)        | (3)            |
| <b>EFFECTIVO PAGADO POR OPERACIONES DE ADMINISTRACION DE FONDOS</b>                       | <b>29,279</b>  | <b>26,122</b>  | <b>310</b>   | <b>55,711</b>  |

1/ A partir del 1 de enero de 2001, según el artículo 1 de la Ley de Integración Monetaria se establece el tipo de cambio entre el Colón y el Dólar de los Estados Unidos de América como fijo e inalterable, a razón de ₡8.75 por 1US\$.

\* Datos preliminares

Fuente: Gerencia de Supervisión y Control de Instituciones de la Intendencia del SAP. Superintendencia de Pensiones.

## CUADRO No. 55

**SISTEMA DE AHORRO PARA PENSIONES**  
**COMPOSICION Y COBERTURA DEL PATRIMONIO NETO MINIMO POR AFP**  
 (En miles de US\$)

| CONCEPTO   | CONFIA         | CRECER         | PROFUTURO    |
|--|----------------|----------------|--------------|
| <b>Oct-01</b>  |                |                |              |
| Capital Social Pagado  | 10,000         | 23,543         | 3,715        |
| Reserva legal y otras reservas de capital  | 285            | 24             | 0            |
| Cuentas de superávit y utilidades retenidas                                      | 0              | 0              | 0            |
| 50% Utilidades Netas de Provisión de Impuesto sobre la renta Ejercicio Corriente | 1,238          | 0              | 0            |
| Resultados del Ejercicio Anterior  | 1,390          | (8,867)        | (3,501)      |
| Resultados del Presente Periodo  | 2,476          | 2,427          | (302)        |
| Patrimonio Neto 1/   | 15,388         | 17,127         | (87)         |
| Patrimonio Neto Mínimo 3% del Fondo (Art. 35 de la Ley del SAP)                  | 10,757         | 10,447         | 150          |
| Capital Social Exigido (Art.28 de la Ley del SAP)                                | 1,714          | 1,714          | 857          |
| Excedente o deficiencia  | 4,631          | 6,680          | (945)        |
| Relación de cobertura del PNM (número de veces)                                  | 1.4            | 1.6            | (0.1)        |
| <b>PATRIMONIO DEL FONDO DE PENSIONES ADMINISTRADO</b>                            | <b>358,555</b> | <b>348,237</b> | <b>4,999</b> |
| <b>Nov-01</b>  |                |                |              |
| Capital Social Pagado  | 10,000         | 23,543         | 3,715        |
| Reserva legal y otras reservas de capital  | 285            | 24             | 0            |
| 50% Utilidades Netas de Provisión de Impuesto sobre la renta Ejercicio Corriente | 1,277          | 0              | 0            |
| Resultados del Ejercicio Anterior  | 1,390          | (8,867)        | (3,501)      |
| Resultados del Presente Periodo  | 2,553          | 2,795          | (379)        |
| Patrimonio Neto 1/   | 15,505         | 17,495         | (165)        |
| Patrimonio Neto Mínimo 3% del Fondo (Art. 35 de la Ley del SAP)                  | 11,143         | 10,750         | 150          |
| Capital Social Exigido (Art.28 de la Ley del SAP)                                | 1,714          | 1,714          | 857          |
| Excedente o deficiencia  | 4,362          | 6,745          | (1,022)      |
| Relación de cobertura del PNM (número de veces)                                  | 1.4            | 1.6            | (0.2)        |
| <b>PATRIMONIO DEL FONDO DE PENSIONES ADMINISTRADO</b>                            | <b>371,423</b> | <b>358,331</b> | <b>5,000</b> |
| <b>Dic-01</b>  |                |                |              |
| Capital Social Pagado  | 10,000         | 23,543         | 3,715        |
| Reserva legal y otras reservas de capital  | 564            | 302            | 0            |
| 50% Utilidades Netas de Provisión de Impuesto sobre la renta Ejercicio Corriente | 1,373          | 0              | 0            |
| Resultados del Ejercicio Anterior  | 1,390          | (8,867)        | (3,501)      |
| Resultados del Presente Periodo  | 2,747          | 2,916          | (429)        |
| Patrimonio Neto 1/   | 16,074         | 17,893         | (215)        |
| Patrimonio Neto Mínimo 3% del Fondo (Art. 35 de la Ley del SAP)                  | 11,454         | 11,069         | 149          |
| Capital Social Exigido (Art.28 de la Ley del SAP)                                | 1,714          | 1,714          | 857          |
| Excedente o deficiencia  | 4,620          | 6,824          | (1,072)      |
| Relación de cobertura del PNM (número de veces)                                  | 1.4            | 1.6            | (0.2)        |
| <b>PATRIMONIO DEL FONDO DE PENSIONES ADMINISTRADO</b>                            | <b>381,800</b> | <b>368,964</b> | <b>4,969</b> |

1/ Según el Inciso tercero del Artículo 35, se entiende como la suma del capital pagado, la reserva legal y otras reservas de capital, más las cuentas de superávit y utilidades retenidas, más el 50% de las utilidades netas de provisión del impuesto sobre

Nota: A partir del 1 de enero de 2001, según el artículo 1 de la Ley de Integración Monetaria se establece el tipo de cambio entre el Colón y el Dólar de los Estados Unidos de América como fijo e inalterable, a razón de ¢8.75 por 1US\$.

Fuente: Gerencia de Supervisión y Control de Instituciones de la Intendencia del SAP, Superintendencia de Pensiones.

CUADRO No. 56

SISTEMA DE AHORRO PARA PENSIONES  
DISTRIBUCION DE LA PROPIEDAD ACCIONARIA DE LAS ADMINISTRADORAS DE FONDOS DE PENSIONES  
(Datos al 31 de diciembre de 2001, en porcentajes y en miles de US\$)

| AFP                | Dic-98              |        | Dic-01              |        | Dic-98                  |        | Dic-01                  |        |
|--------------------|---------------------|--------|---------------------|--------|-------------------------|--------|-------------------------|--------|
|                    | Participación total | US\$   | Participación total | US\$   | % pagado de lo suscrito | US\$   | % pagado de lo suscrito | US\$   |
| <b>CONFIA</b>      |                     |        |                     |        |                         |        |                         |        |
| Capital extranjero |                     | 4,400  | 44.0%               | 4,400  |                         |        | 44.0%                   | 4,400  |
| Capital nacional   | 100%                | 10,000 | 56.0%               | 5,600  | 100%                    | 10,000 | 56.0%                   | 5,600  |
| Total              | 100%                | 10,000 | 100.0%              | 10,000 |                         |        | 100.0%                  | 10,000 |
| <b>GRECER</b>      |                     |        |                     |        |                         |        |                         |        |
| Capital extranjero | --                  | --     | 72.9%               | 22,910 | --                      | --     | 74.9%                   | 17,162 |
| Capital nacional   | --                  | --     | 27.1%               | 8,518  | --                      | --     | 74.9%                   | 6,381  |
| Total              | --                  | --     | 100.0%              | 31,429 | --                      | --     | 74.9%                   | 23,543 |
| <b>MAXIMA</b>      |                     |        |                     |        |                         |        |                         |        |
| Capital extranjero | 50%                 | 4,000  | --                  | --     | 50%                     | 4,000  | --                      | --     |
| Capital nacional   | 50%                 | 4,000  | --                  | --     | 50%                     | 4,000  | --                      | --     |
| Total              | 100%                | 8,000  | --                  | --     | 100%                    | 8,000  | --                      | --     |
| <b>PORVENIR</b>    |                     |        |                     |        |                         |        |                         |        |
| Capital extranjero | 50%                 | 3,143  | --                  | --     | 50%                     | 3,143  | --                      | --     |
| Capital nacional   | 50%                 | 3,143  | --                  | --     | 50%                     | 3,143  | --                      | --     |
| Total              | 100%                | 6,286  | --                  | --     | 100%                    | 6,286  | --                      | --     |
| <b>PREVISION</b>   |                     |        |                     |        |                         |        |                         |        |
| Capital extranjero | 80%                 | 9,143  | --                  | --     | 80%                     | 6,400  | --                      | --     |
| Capital nacional   | 20%                 | 2,286  | --                  | --     | 20%                     | 1,600  | --                      | --     |
| Total              | 100%                | 11,429 | --                  | --     | 100%                    | 8,000  | --                      | --     |
| <b>PROFUTURO</b>   |                     |        |                     |        |                         |        |                         |        |
| Capital nacional   | 100%                | 3,429  | 100.0%              | 4,229  | 91.51%                  | 3,138  | 87.9%                   | 3,715  |
| Total              | 100%                | 3,429  | 100.0%              | 4,229  | 91.51%                  | 3,138  | 87.9%                   | 3,715  |

Nota: A partir del 1 de enero de 2001, según el artículo 1 de la Ley de Integración Monetaria se establece el tipo de cambio entre el Colón y el Dólar de los Estados Unidos de América como fijo e inalterable, a razón de 68.75 por 1US\$.

Fuente: Gerencia Supervisión y Control de Instituciones de la Intendencia del SAP, Superintendencia de Pensiones.

[IR A MENU PRINCIPAL](#)

Para entrar pulse aquí

## II. SISTEMA DE PENSIONES PUBLICO

---

---

**CUADRO No. 57**  
**SISTEMA DE PENSIONES PUBLICO**  
**NUMERO DE AFILIADOS QUE OPTARON PERMANECER EN EL SPP**  
**POR GENERO, SEGUN INSTITUTO PREVISIONAL 1/**  
**(Al final de octubre, noviembre y diciembre de 2001)**

| INSTITUCION  | Oct-01        |               |               | Nov-01        |               |               | Dic-01        |               |               |
|--------------|---------------|---------------|---------------|---------------|---------------|---------------|---------------|---------------|---------------|
|              | FEMENINO      | MASCULINO     | TOTAL         | FEMENINO      | MASCULINO     | TOTAL         | FEMENINO      | MASCULINO     | TOTAL         |
| <b>TOTAL</b> | <b>14,455</b> | <b>26,540</b> | <b>40,995</b> | <b>14,457</b> | <b>26,548</b> | <b>41,005</b> | <b>14,466</b> | <b>26,560</b> | <b>41,026</b> |
| INPEP        | 8.343         | 15.583        | 23.926        | 8.343         | 15.585        | 23.928        | 8.345         | 15.589        | 23.934        |
| ISSS         | 6,112         | 10,957        | 17,069        | 6,114         | 10,963        | 17,077        | 6,121         | 10,971        | 17,092        |

1/ Según lo establecido en el artículo 184 de la Ley del SAP.

Nota: Estas cifras incluyen afiliados activos, pensionados por invalidez, cesantes y fallecidos con NUP asignado.

Fuente: Superintendencia de Pensiones.

**CUADRO No. 58**  
**SISTEMA DE PENSIONES PUBLICO**  
**NUMERO DE AFILIADOS A QUIENES LES COMPETE PERMANECER EN EL SPP**  
**POR GENERO, SEGUN INSTITUTO PREVISIONAL 1/**  
**(Al final de octubre, noviembre y diciembre de 2001)**

| INSTITUCION  | Oct-01        |               |               | Nov-01        |               |               | Dic-01        |               |               |
|--------------|---------------|---------------|---------------|---------------|---------------|---------------|---------------|---------------|---------------|
|              | FEMENINO      | MASCULINO     | TOTAL         | FEMENINO      | MASCULINO     | TOTAL         | FEMENINO      | MASCULINO     | TOTAL         |
| <b>TOTAL</b> | <b>17,238</b> | <b>27,911</b> | <b>45,149</b> | <b>17,352</b> | <b>28,072</b> | <b>45,424</b> | <b>17,567</b> | <b>28,424</b> | <b>45,991</b> |
| INPEP        | 12.147        | 18.579        | 30.726        | 12.224        | 18.657        | 30.881        | 12.295        | 18.737        | 31.032        |
| ISSS         | 5,091         | 9,332         | 14,423        | 5,128         | 9,415         | 14,543        | 5,272         | 9,687         | 14,959        |

1/ Según lo establecido en el artículo 186 de la Ley del SAP.

Nota: Estas cifras incluyen afiliados activos, pensionados, cesantes y fallecidos con NUP asignado.

Fuente: Superintendencia de Pensiones.

**CUADRO No. 59**  
**SISTEMA DE PENSIONES PUBLICO**  
**TOTAL DE AFILIADOS POR GENERO, SEGUN INSTITUTO PREVISIONAL**  
**(Al final de octubre, noviembre y diciembre de 2001)**

| INSTITUCION  | Oct-01        |               |               | Nov-01        |               |               | Dic-01        |               |               |
|--------------|---------------|---------------|---------------|---------------|---------------|---------------|---------------|---------------|---------------|
|              | FEMENINO      | MASCULINO     | TOTAL         | FEMENINO      | MASCULINO     | TOTAL         | FEMENINO      | MASCULINO     | TOTAL         |
| <b>TOTAL</b> | <b>31,693</b> | <b>54,451</b> | <b>86,144</b> | <b>31,809</b> | <b>54,620</b> | <b>86,429</b> | <b>32,033</b> | <b>54,984</b> | <b>87,017</b> |
| INPEP        | 20,490        | 34,162        | 54,652        | 20,567        | 34,242        | 54,809        | 20,640        | 34,326        | 54,966        |
| ISSS         | 11,203        | 20,289        | 31,492        | 11,242        | 20,378        | 31,620        | 11,393        | 20,658        | 32,051        |

Nota: Estas cifras incluyen afiliados activos, pensionados, cesantes y fallecidos con NUP asignado.

Fuente: Superintendencia de Pensiones.

**CUADRO No. 60**  
**SISTEMA DE PENSIONES PUBLICO**  
**TOTAL DE AFILIADOS POR TIPO DE TRABAJADOR, SEGUN INSTITUTO PREVISIONAL**  
**(Al final de octubre, noviembre y diciembre de 2001)**

| INSTITUCION  | Oct-01        |               |               | Nov-01        |               |               | Dic-01        |               |               |
|--------------|---------------|---------------|---------------|---------------|---------------|---------------|---------------|---------------|---------------|
|              | ACTIVOS       | PASIVOS       | TOTAL         | ACTIVOS       | PASIVOS       | TOTAL         | ACTIVOS       | PASIVOS       | TOTAL         |
| <b>TOTAL</b> | <b>54,656</b> | <b>31,488</b> | <b>86,144</b> | <b>54,716</b> | <b>31,713</b> | <b>86,429</b> | <b>54,840</b> | <b>32,177</b> | <b>87,017</b> |
| INPEP        | 29.295        | 25.357        | 54.652        | 29.305        | 25.504        | 54.809        | 29.320        | 25.646        | 54.966        |
| ISSS         | 25,361        | 6,131         | 31,492        | 25,411        | 6,209         | 31,620        | 25,520        | 6,531         | 32,051        |

Nota: Estas cifras incluyen afiliados activos, pensionados, cesantes y fallecidos con NUP asignado.

Fuente: Superintendencia de Pensiones.

## CUADRO No. 61

SISTEMA DE PENSIONES FIJICO  
POBLACION INCORPORADA AL SPP - POR TIPO DE POBLACION Y GENERO. SEGUN INSTITUTO PREVISIONAL Y RANGOS DE EDAD  
(Acumulado al 31 de octubre de 2001)

| RANGOS DE EDAD  | POBLACION ACTIVA                  |               |               |                                       |               |               | POBLACION PASIVA     |               |               |                   |               |               |            |            |            | TOTAL         |               |                |
|-----------------|-----------------------------------|---------------|---------------|---------------------------------------|---------------|---------------|----------------------|---------------|---------------|-------------------|---------------|---------------|------------|------------|------------|---------------|---------------|----------------|
|                 | SOLICITARON PERMANENCIA EN EL SPP |               |               | LES CORRESPONDIÓ PERMANECER EN EL SPP |               |               | POBLACION PENSIONADA |               |               | POBLACION CESANTE |               |               | FALLECIDOS |            |            |               |               |                |
|                 | Femenino                          | Masculino     | Total         | Femenino                              | Masculino     | Total         | Femenino             | Masculino     | Total         | Femenino          | Masculino     | Total         | Femenino   | Masculino  | Total      | Femenino      | Masculino     | Total          |
| <b>TOTAL</b>    | <b>13.432</b>                     | <b>23.274</b> | <b>36.706</b> | <b>7.582</b>                          | <b>10.368</b> | <b>17.950</b> | <b>46.471</b>        | <b>46.165</b> | <b>92.636</b> | <b>5.440</b>      | <b>11.569</b> | <b>17.009</b> | <b>59</b>  | <b>502</b> | <b>561</b> | <b>72.984</b> | <b>91.878</b> | <b>164.862</b> |
| Menos de 20     | 0                                 | 0             | 0             | 0                                     | 0             | 0             | 3.976                | 3.976         | 7.952         | 0                 | 0             | 0             | 0          | 0          | 0          | 3.976         | 3.976         | 7.952          |
| De 20 a 24 años | 0                                 | 0             | 0             | 0                                     | 0             | 0             | 327                  | 275           | 602           | 0                 | 0             | 0             | 0          | 2          | 2          | 327           | 277           | 604            |
| De 25 a 29 años | 0                                 | 0             | 0             | 0                                     | 0             | 0             | 150                  | 73            | 223           | 0                 | 0             | 0             | 10         | 26         | 36         | 160           | 99            | 259            |
| De 30 a 34 años | 0                                 | 0             | 0             | 0                                     | 0             | 0             | 225                  | 107           | 332           | 0                 | 0             | 0             | 5          | 59         | 64         | 230           | 166           | 396            |
| De 35 a 39 años | 4                                 | 4             | 8             | 0                                     | 0             | 0             | 445                  | 104           | 549           | 0                 | 1             | 1             | 10         | 69         | 79         | 459           | 178           | 637            |
| De 40 a 44 años | 5.010                             | 4.752         | 9.762         | 0                                     | 0             | 0             | 767                  | 174           | 941           | 138               | 280           | 418           | 6          | 64         | 70         | 5.921         | 5.270         | 11.191         |
| De 45 a 49 años | 4.645                             | 5.968         | 10.613        | 0                                     | 0             | 0             | 1.156                | 267           | 1.423         | 336               | 556           | 892           | 9          | 77         | 86         | 6.146         | 6.868         | 13.014         |
| De 50 a 54 años | 3.773                             | 6.730         | 10.503        | 1.136                                 | 0             | 1.136         | 2.114                | 948           | 3.062         | 982               | 811           | 1.793         | 15         | 96         | 111        | 8.020         | 8.585         | 16.605         |
| De 55 a 59 años | 0                                 | 5.820         | 5.820         | 3.963                                 | 1.406         | 5.369         | 7.163                | 2.867         | 10.030        | 2.538             | 1.887         | 4.425         | 1          | 85         | 86         | 13.665        | 12.065        | 25.730         |
| De 60 a 64 años | 0                                 | 0             | 0             | 1.365                                 | 5.543         | 6.908         | 8.956                | 8.946         | 17.902        | 831               | 4.638         | 5.469         | 1          | 11         | 12         | 11.153        | 19.138        | 30.291         |
| De 65 a 69 años | 0                                 | 0             | 0             | 674                                   | 2.009         | 2.683         | 7.389                | 9.944         | 17.333        | 309               | 1.865         | 2.174         | 0          | 4          | 4          | 8.322         | 13.822        | 22.144         |
| De 70 a 74 años | 0                                 | 0             | 0             | 286                                   | 877           | 1.163         | 5.746                | 8.281         | 14.027        | 115               | 805           | 920           | 1          | 5          | 6          | 6.148         | 9.968         | 16.116         |
| De 75 a 79 años | 0                                 | 0             | 0             | 130                                   | 344           | 474           | 3.721                | 5.238         | 8.959         | 46                | 342           | 388           | 1          | 0          | 1          | 3.898         | 5.924         | 9.822          |
| De 80 a 84 años | 0                                 | 0             | 0             | 53                                    | 135           | 188           | 2.373                | 3.023         | 5.396         | 39                | 193           | 232           | 0          | 3          | 3          | 2.465         | 3.354         | 5.819          |
| 85 años ó más   | 0                                 | 0             | 0             | 25                                    | 54            | 79            | 1.963                | 1.942         | 3.905         | 106               | 191           | 297           | 0          | 1          | 1          | 2.094         | 2.188         | 4.282          |
| <b>INPPF</b>    | <b>8.070</b>                      | <b>14.198</b> | <b>22.268</b> | <b>3.375</b>                          | <b>3.652</b>  | <b>7.027</b>  | <b>27.138</b>        | <b>22.430</b> | <b>49.568</b> | <b>4.046</b>      | <b>8.136</b>  | <b>12.182</b> | <b>2</b>   | <b>81</b>  | <b>83</b>  | <b>42.631</b> | <b>48.497</b> | <b>91.128</b>  |
| Menos de 20     | 0                                 | 0             | 0             | 0                                     | 0             | 0             | 1.921                | 1.919         | 3.840         | 0                 | 0             | 0             | 0          | 0          | 0          | 1.921         | 1.919         | 3.840          |
| De 20 a 24 años | 0                                 | 0             | 0             | 0                                     | 0             | 0             | 85                   | 63            | 148           | 0                 | 0             | 0             | 0          | 0          | 0          | 85            | 63            | 148            |
| De 25 a 29 años | 0                                 | 0             | 0             | 0                                     | 0             | 0             | 90                   | 28            | 118           | 0                 | 0             | 0             | 0          | 4          | 4          | 90            | 32            | 122            |
| De 30 a 34 años | 0                                 | 0             | 0             | 0                                     | 0             | 0             | 159                  | 50            | 209           | 0                 | 0             | 0             | 0          | 4          | 4          | 159           | 54            | 213            |
| De 35 a 39 años | 0                                 | 0             | 0             | 0                                     | 0             | 0             | 340                  | 41            | 381           | 0                 | 0             | 0             | 0          | 9          | 9          | 340           | 50            | 390            |
| De 40 a 44 años | 3.227                             | 2.988         | 6.215         | 0                                     | 0             | 0             | 653                  | 64            | 717           | 47                | 101           | 143           | 0          | 11         | 11         | 3.922         | 3.164         | 7.086          |
| De 45 a 49 años | 2.697                             | 3.766         | 6.463         | 0                                     | 0             | 0             | 963                  | 115           | 1.078         | 100               | 268           | 368           | 0          | 15         | 15         | 3.760         | 4.164         | 7.924          |
| De 50 a 54 años | 2.146                             | 4.127         | 6.273         | 587                                   | 0             | 587           | 1.610                | 604           | 2.214         | 592               | 423           | 1.015         | 1          | 17         | 18         | 4.936         | 5.171         | 10.107         |
| De 55 a 59 años | 0                                 | 3.317         | 3.317         | 2.075                                 | 531           | 2.606         | 4.222                | 1.998         | 6.220         | 2.090             | 1.239         | 3.329         | 0          | 13         | 13         | 8.387         | 7.098         | 15.485         |
| De 60 a 64 años | 0                                 | 0             | 0             | 526                                   | 2.136         | 2.662         | 5.143                | 4.328         | 9.471         | 680               | 3.515         | 4.195         | 1          | 1          | 2          | 6.350         | 9.980         | 16.330         |
| De 65 a 69 años | 0                                 | 0             | 0             | 142                                   | 653           | 795           | 4.225                | 4.526         | 8.751         | 262               | 1.309         | 1.571         | 0          | 2          | 2          | 4.629         | 6.490         | 11.119         |
| De 70 a 74 años | 0                                 | 0             | 0             | 79                                    | 229           | 308           | 3.202                | 3.814         | 7.016         | 104               | 646           | 750           | 0          | 1          | 1          | 3.335         | 4.690         | 8.025          |
| De 75 a 79 años | 0                                 | 0             | 0             | 14                                    | 67            | 81            | 1.980                | 2.463         | 4.443         | 35                | 292           | 327           | 0          | 0          | 0          | 2.029         | 2.822         | 4.851          |
| De 80 a 84 años | 0                                 | 0             | 0             | 1                                     | 25            | 26            | 1.352                | 1.436         | 2.788         | 36                | 172           | 208           | 0          | 3          | 3          | 1.389         | 1.636         | 3.025          |
| 85 años ó más   | 0                                 | 0             | 0             | 1                                     | 11            | 12            | 1.193                | 981           | 2.174         | 105               | 171           | 276           | 0          | 1          | 1          | 1.299         | 1.164         | 2.463          |
| <b>ISSS</b>     | <b>5.362</b>                      | <b>9.076</b>  | <b>14.438</b> | <b>4.207</b>                          | <b>6.716</b>  | <b>10.923</b> | <b>19.333</b>        | <b>23.735</b> | <b>43.068</b> | <b>1.394</b>      | <b>3.433</b>  | <b>4.827</b>  | <b>57</b>  | <b>421</b> | <b>478</b> | <b>30.353</b> | <b>43.381</b> | <b>73.734</b>  |
| Menos de 20     | 0                                 | 0             | 0             | 0                                     | 0             | 0             | 2.055                | 2.057         | 4.112         | 0                 | 0             | 0             | 0          | 0          | 0          | 2.055         | 2.057         | 4.112          |
| De 20 a 24 años | 0                                 | 0             | 0             | 0                                     | 0             | 0             | 242                  | 212           | 454           | 0                 | 0             | 0             | 0          | 2          | 2          | 242           | 214           | 456            |
| De 25 a 29 años | 0                                 | 0             | 0             | 0                                     | 0             | 0             | 60                   | 45            | 105           | 0                 | 0             | 0             | 10         | 22         | 32         | 70            | 67            | 137            |
| De 30 a 34 años | 0                                 | 0             | 0             | 0                                     | 0             | 0             | 66                   | 57            | 123           | 0                 | 0             | 0             | 5          | 55         | 60         | 71            | 112           | 183            |
| De 35 a 39 años | 4                                 | 4             | 8             | 0                                     | 0             | 0             | 105                  | 63            | 168           | 0                 | 1             | 1             | 10         | 60         | 70         | 119           | 128           | 247            |
| De 40 a 44 años | 1.783                             | 1.764         | 3.547         | 0                                     | 0             | 0             | 114                  | 110           | 224           | 96                | 179           | 275           | 6          | 53         | 59         | 1.999         | 2.106         | 4.105          |
| De 45 a 49 años | 1.948                             | 2.202         | 4.150         | 0                                     | 0             | 0             | 193                  | 152           | 345           | 236               | 288           | 524           | 9          | 62         | 71         | 2.386         | 2.704         | 5.090          |
| De 50 a 54 años | 1.627                             | 2.603         | 4.230         | 549                                   | 0             | 549           | 504                  | 344           | 848           | 390               | 388           | 778           | 14         | 79         | 93         | 3.084         | 3.414         | 6.498          |
| De 55 a 59 años | 0                                 | 2.503         | 2.503         | 1.888                                 | 875           | 2.763         | 2.941                | 869           | 3.810         | 448               | 648           | 1.096         | 1          | 72         | 73         | 5.278         | 4.967         | 10.245         |
| De 60 a 64 años | 0                                 | 0             | 0             | 839                                   | 3.407         | 4.246         | 3.813                | 4.618         | 8.431         | 151               | 1.123         | 1.274         | 0          | 10         | 10         | 4.803         | 9.158         | 13.961         |
| De 65 a 69 años | 0                                 | 0             | 0             | 482                                   | 1.356         | 1.838         | 3.164                | 5.418         | 8.582         | 47                | 556           | 603           | 0          | 2          | 2          | 3.693         | 7.332         | 11.025         |
| De 70 a 74 años | 0                                 | 0             | 0             | 257                                   | 648           | 905           | 2.544                | 4.467         | 7.011         | 11                | 159           | 170           | 1          | 4          | 5          | 2.813         | 5.278         | 8.091          |
| De 75 a 79 años | 0                                 | 0             | 0             | 116                                   | 277           | 393           | 1.741                | 2.775         | 4.516         | 11                | 50            | 61            | 1          | 0          | 1          | 1.869         | 3.102         | 4.971          |
| De 80 a 84 años | 0                                 | 0             | 0             | 52                                    | 110           | 162           | 1.021                | 1.587         | 2.608         | 3                 | 21            | 24            | 0          | 0          | 0          | 1.076         | 1.718         | 2.794          |
| 85 años ó más   | 0                                 | 0             | 0             | 24                                    | 43            | 67            | 770                  | 961           | 1.731         | 1                 | 20            | 21            | 0          | 0          | 0          | 795           | 1.024         | 1.819          |

Nota: En la población activa, cesante y fallecida se incluyen únicamente afiliados con Número Único Previsional asignado.  
Fuente: Superintendencia de Pensiones.

CUADRO No. 62

SISTEMA DE PENSIONES PUBLICO  
POBLACION INCORPORADA AL SPP . POR TIPO DE POBLACION Y GENERO. SEGUN INSTITUTO PREVISIONAL Y RANGOS DE EDAD  
(Acumulado al 30 de noviembre de 2001)

| RANGOS DE EDAD  | POBLACION ACTIVA                  |               |               |                                       |               |               | POBLACION PASIVA     |               |               |                   |               |               |            |            |            | TOTAL         |               |                |
|-----------------|-----------------------------------|---------------|---------------|---------------------------------------|---------------|---------------|----------------------|---------------|---------------|-------------------|---------------|---------------|------------|------------|------------|---------------|---------------|----------------|
|                 | SOLICITARON PERMANENCIA EN EL SPP |               |               | LES CORRESPONDIÓ PERMANECER EN EL SPP |               |               | POBLACION PENSIONADA |               |               | POBLACION CESANTE |               |               | FALLECIDOS |            |            |               |               |                |
|                 | Femenino                          | Masculino     | Total         | Femenino                              | Masculino     | Total         | Femenino             | Masculino     | Total         | Femenino          | Masculino     | Total         | Femenino   | Masculino  | Total      | Femenino      | Masculino     | Total          |
| <b>TOTAL</b>    | <b>13.433</b>                     | <b>23.281</b> | <b>36.714</b> | <b>7.604</b>                          | <b>10.398</b> | <b>18.002</b> | <b>46.834</b>        | <b>46.602</b> | <b>93.436</b> | <b>5.532</b>      | <b>11.697</b> | <b>17.229</b> | <b>59</b>  | <b>505</b> | <b>564</b> | <b>73.462</b> | <b>92.483</b> | <b>165.945</b> |
| Menos de 20     | 0                                 | 0             | 0             | 0                                     | 0             | 0             | 3.986                | 4.046         | 8.032         | 0                 | 0             | 0             | 0          | 0          | 0          | 3.986         | 4.046         | 8.032          |
| De 20 a 24 años | 0                                 | 0             | 0             | 0                                     | 0             | 0             | 355                  | 310           | 665           | 0                 | 0             | 0             | 0          | 2          | 2          | 355           | 312           | 667            |
| De 25 a 29 años | 0                                 | 0             | 0             | 0                                     | 0             | 0             | 146                  | 74            | 220           | 0                 | 0             | 0             | 10         | 26         | 36         | 156           | 100           | 256            |
| De 30 a 34 años | 0                                 | 0             | 0             | 0                                     | 0             | 0             | 223                  | 109           | 332           | 0                 | 0             | 0             | 5          | 57         | 62         | 228           | 166           | 394            |
| De 35 a 39 años | 2                                 | 2             | 4             | 0                                     | 0             | 0             | 451                  | 105           | 556           | 0                 | 1             | 1             | 10         | 70         | 80         | 463           | 178           | 641            |
| De 40 a 44 años | 4.917                             | 4.667         | 9.584         | 0                                     | 0             | 0             | 783                  | 173           | 956           | 135               | 272           | 407           | 6          | 61         | 67         | 5.841         | 5.173         | 11.014         |
| De 45 a 49 años | 4.666                             | 5.958         | 10.624        | 0                                     | 0             | 0             | 1.171                | 276           | 1.447         | 334               | 555           | 889           | 9          | 79         | 88         | 6.180         | 6.868         | 13.048         |
| De 50 a 54 años | 3.848                             | 6.715         | 10.563        | 1.058                                 | 0             | 1.058         | 2.157                | 988           | 3.145         | 944               | 811           | 1.755         | 15         | 96         | 111        | 8.022         | 8.610         | 16.632         |
| De 55 a 59 años | 0                                 | 5.939         | 5.939         | 4.013                                 | 1.304         | 5.317         | 7.314                | 2.933         | 10.247        | 2.590             | 1.828         | 4.418         | 1          | 87         | 88         | 13.918        | 12.091        | 26.009         |
| De 60 a 64 años | 0                                 | 0             | 0             | 1.401                                 | 5.626         | 7.027         | 8.992                | 9.183         | 18.175        | 859               | 4.724         | 5.583         | 1          | 12         | 13         | 11.253        | 19.545        | 30.798         |
| De 65 a 69 años | 0                                 | 0             | 0             | 633                                   | 2.030         | 2.663         | 7.424                | 9.971         | 17.395        | 342               | 1.917         | 2.259         | 0          | 4          | 4          | 8.399         | 13.922        | 22.321         |
| De 70 a 74 años | 0                                 | 0             | 0             | 288                                   | 893           | 1.181         | 5.785                | 8.292         | 14.077        | 132               | 827           | 959           | 1          | 6          | 7          | 6.206         | 10.018        | 16.224         |
| De 75 a 79 años | 0                                 | 0             | 0             | 132                                   | 354           | 486           | 3.725                | 5.229         | 8.954         | 48                | 357           | 405           | 1          | 0          | 1          | 3.906         | 5.940         | 9.846          |
| De 80 a 84 años | 0                                 | 0             | 0             | 53                                    | 136           | 189           | 2.367                | 3.004         | 5.371         | 42                | 203           | 245           | 0          | 4          | 4          | 2.462         | 3.347         | 5.809          |
| 85 años ó más   | 0                                 | 0             | 0             | 26                                    | 55            | 81            | 1.955                | 1.909         | 3.864         | 106               | 202           | 308           | 0          | 1          | 1          | 2.087         | 2.167         | 4.254          |
| <b>INPEP</b>    | <b>8.070</b>                      | <b>14.200</b> | <b>22.270</b> | <b>3.378</b>                          | <b>3.657</b>  | <b>7.035</b>  | <b>27.358</b>        | <b>22.740</b> | <b>50.098</b> | <b>4.119</b>      | <b>8.208</b>  | <b>12.327</b> | <b>2</b>   | <b>81</b>  | <b>83</b>  | <b>42.927</b> | <b>48.886</b> | <b>91.813</b>  |
| Menos de 20     | 0                                 | 0             | 0             | 0                                     | 0             | 0             | 1.940                | 1.994         | 3.934         | 0                 | 0             | 0             | 0          | 0          | 0          | 1.940         | 1.994         | 3.934          |
| De 20 a 24 años | 0                                 | 0             | 0             | 0                                     | 0             | 0             | 130                  | 109           | 239           | 0                 | 0             | 0             | 0          | 0          | 0          | 130           | 109           | 239            |
| De 25 a 29 años | 0                                 | 0             | 0             | 0                                     | 0             | 0             | 90                   | 29            | 119           | 0                 | 0             | 0             | 0          | 4          | 4          | 90            | 33            | 123            |
| De 30 a 34 años | 0                                 | 0             | 0             | 0                                     | 0             | 0             | 160                  | 52            | 212           | 0                 | 0             | 0             | 0          | 4          | 4          | 160           | 56            | 216            |
| De 35 a 39 años | 0                                 | 0             | 0             | 0                                     | 0             | 0             | 349                  | 41            | 390           | 0                 | 0             | 0             | 0          | 8          | 8          | 349           | 49            | 398            |
| De 40 a 44 años | 3.171                             | 2.929         | 6.100         | 0                                     | 0             | 0             | 664                  | 65            | 729           | 41                | 98            | 139           | 0          | 12         | 12         | 3.876         | 3.104         | 6.980          |
| De 45 a 49 años | 2.707                             | 3.766         | 6.473         | 0                                     | 0             | 0             | 975                  | 123           | 1.098         | 99                | 267           | 366           | 0          | 15         | 15         | 3.781         | 4.171         | 7.952          |
| De 50 a 54 años | 2.192                             | 4.105         | 6.297         | 540                                   | 0             | 540           | 1.639                | 627           | 2.266         | 553               | 421           | 974           | 1          | 17         | 18         | 4.925         | 5.170         | 10.095         |
| De 55 a 59 años | 0                                 | 3.400         | 3.400         | 2.103                                 | 492           | 2.595         | 4.290                | 2.042         | 6.332         | 2.128             | 1.182         | 3.310         | 0          | 13         | 13         | 8.521         | 7.129         | 15.650         |
| De 60 a 64 años | 0                                 | 0             | 0             | 546                                   | 2.154         | 2.700         | 5.152                | 4.442         | 9.594         | 704               | 3.558         | 4.262         | 1          | 1          | 2          | 6.403         | 10.155        | 16.558         |
| De 65 a 69 años | 0                                 | 0             | 0             | 144                                   | 673           | 817           | 4.241                | 4.544         | 8.785         | 294               | 1.354         | 1.648         | 0          | 2          | 2          | 4.679         | 6.573         | 11.252         |
| De 70 a 74 años | 0                                 | 0             | 0             | 29                                    | 232           | 261           | 3.218                | 3.815         | 7.033         | 119               | 660           | 779           | 0          | 1          | 1          | 3.366         | 4.708         | 8.074          |
| De 75 a 79 años | 0                                 | 0             | 0             | 14                                    | 69            | 83            | 1.975                | 2.462         | 4.437         | 37                | 304           | 341           | 0          | 0          | 0          | 2.026         | 2.835         | 4.861          |
| De 80 a 84 años | 0                                 | 0             | 0             | 1                                     | 26            | 27            | 1.345                | 1.435         | 2.780         | 39                | 182           | 221           | 0          | 3          | 3          | 1.385         | 1.646         | 3.031          |
| 85 años ó más   | 0                                 | 0             | 0             | 1                                     | 11            | 12            | 1.190                | 960           | 2.150         | 105               | 182           | 287           | 0          | 1          | 1          | 1.296         | 1.154         | 2.450          |
| <b>ISSS</b>     | <b>5.363</b>                      | <b>9.081</b>  | <b>14.444</b> | <b>4.226</b>                          | <b>6.741</b>  | <b>10.967</b> | <b>19.476</b>        | <b>23.862</b> | <b>43.338</b> | <b>1.413</b>      | <b>3.489</b>  | <b>4.902</b>  | <b>57</b>  | <b>424</b> | <b>481</b> | <b>30.535</b> | <b>43.597</b> | <b>74.132</b>  |
| Menos de 20     | 0                                 | 0             | 0             | 0                                     | 0             | 0             | 2.046                | 2.052         | 4.098         | 0                 | 0             | 0             | 0          | 0          | 0          | 2.046         | 2.052         | 4.098          |
| De 20 a 24 años | 0                                 | 0             | 0             | 0                                     | 0             | 0             | 225                  | 201           | 426           | 0                 | 0             | 0             | 0          | 2          | 2          | 225           | 203           | 428            |
| De 25 a 29 años | 0                                 | 0             | 0             | 0                                     | 0             | 0             | 56                   | 45            | 101           | 0                 | 0             | 0             | 10         | 22         | 32         | 66            | 67            | 133            |
| De 30 a 34 años | 0                                 | 0             | 0             | 0                                     | 0             | 0             | 63                   | 57            | 120           | 0                 | 0             | 0             | 5          | 53         | 58         | 68            | 110           | 178            |
| De 35 a 39 años | 2                                 | 2             | 4             | 0                                     | 0             | 0             | 102                  | 64            | 166           | 0                 | 1             | 1             | 10         | 62         | 72         | 114           | 129           | 243            |
| De 40 a 44 años | 1.746                             | 1.738         | 3.484         | 0                                     | 0             | 0             | 119                  | 108           | 227           | 94                | 174           | 268           | 6          | 49         | 55         | 1.965         | 2.069         | 4.034          |
| De 45 a 49 años | 1.959                             | 2.192         | 4.151         | 0                                     | 0             | 0             | 196                  | 153           | 349           | 235               | 288           | 523           | 9          | 64         | 73         | 2.399         | 2.697         | 5.096          |
| De 50 a 54 años | 1.656                             | 2.610         | 4.266         | 518                                   | 0             | 518           | 518                  | 361           | 879           | 391               | 390           | 781           | 14         | 79         | 93         | 3.097         | 3.440         | 6.537          |
| De 55 a 59 años | 0                                 | 2.539         | 2.539         | 1.910                                 | 812           | 2.722         | 3.024                | 891           | 3.915         | 462               | 646           | 1.108         | 1          | 74         | 75         | 5.397         | 4.962         | 10.359         |
| De 60 a 64 años | 0                                 | 0             | 0             | 855                                   | 3.472         | 4.327         | 3.840                | 4.741         | 8.581         | 155               | 1.166         | 1.321         | 0          | 11         | 11         | 4.850         | 9.390         | 14.240         |
| De 65 a 69 años | 0                                 | 0             | 0             | 489                                   | 1.357         | 1.846         | 3.183                | 5.427         | 8.610         | 48                | 563           | 611           | 0          | 2          | 2          | 3.720         | 7.349         | 11.069         |
| De 70 a 74 años | 0                                 | 0             | 0             | 259                                   | 661           | 920           | 2.567                | 4.477         | 7.044         | 13                | 167           | 180           | 1          | 5          | 6          | 2.840         | 5.310         | 8.150          |
| De 75 a 79 años | 0                                 | 0             | 0             | 118                                   | 285           | 403           | 1.750                | 2.767         | 4.517         | 11                | 53            | 64            | 1          | 0          | 1          | 1.880         | 3.105         | 4.985          |
| De 80 a 84 años | 0                                 | 0             | 0             | 52                                    | 110           | 162           | 1.022                | 1.569         | 2.591         | 3                 | 21            | 24            | 0          | 1          | 1          | 1.077         | 1.701         | 2.778          |
| 85 años ó más   | 0                                 | 0             | 0             | 25                                    | 44            | 69            | 765                  | 949           | 1.714         | 1                 | 20            | 21            | 0          | 0          | 0          | 791           | 1.013         | 1.804          |

Nota: En la población activa, cesante y fallecida se incluyen únicamente afiliados con Número Único Previsional asignado.  
Fuente: Superintendencia de Pensiones.

## CUADRO N° 63

SISTEMA DE PENSIONES PUBLICO  
POBLACION INCORPORADA AL SPP . POR TIPO DE POBLACION Y GENERO. SEGUN INSTITUTO PREVISIONAL Y RANGOS DE EDAD  
(Acumulado al 31 de diciembre de 2001)

| RANGOS DE EDAD  | POBLACION ACTIVA                  |               |               |                                      |               |               | POBLACION PASIVA     |               |               |                   |               |               |            |            |            | TOTAL         |               |                |
|-----------------|-----------------------------------|---------------|---------------|--------------------------------------|---------------|---------------|----------------------|---------------|---------------|-------------------|---------------|---------------|------------|------------|------------|---------------|---------------|----------------|
|                 | SOLICITARON PERMANENCIA EN EL SPP |               |               | LES CORRESPONDA PERMANECER EN EL SPP |               |               | POBLACION PENSIONADA |               |               | POBLACION CESANTE |               |               | FALLECIDOS |            |            |               |               |                |
|                 | Femenino                          | Masculino     | Total         | Femenino                             | Masculino     | Total         | Femenino             | Masculino     | Total         | Femenino          | Masculino     | Total         | Femenino   | Masculino  | Total      | Femenino      | Masculino     | Total          |
| <b>TOTAL</b>    | <b>13.438</b>                     | <b>23.285</b> | <b>36.723</b> | <b>7.660</b>                         | <b>10.457</b> | <b>18.117</b> | <b>47.073</b>        | <b>46.793</b> | <b>93.866</b> | <b>5.693</b>      | <b>11.977</b> | <b>17.670</b> | <b>61</b>  | <b>523</b> | <b>584</b> | <b>73.925</b> | <b>93.035</b> | <b>166.960</b> |
| Menos de 20     | 0                                 | 0             | 0             | 0                                    | 0             | 0             | 3.888                | 3.945         | 7.833         | 0                 | 0             | 0             | 0          | 0          | 0          | 3.888         | 3.945         | 7.833          |
| De 20 a 24 años | 0                                 | 0             | 0             | 0                                    | 0             | 0             | 462                  | 358           | 820           | 0                 | 0             | 0             | 0          | 2          | 2          | 462           | 360           | 822            |
| De 25 a 29 años | 0                                 | 0             | 0             | 0                                    | 0             | 0             | 140                  | 78            | 218           | 0                 | 0             | 0             | 10         | 26         | 36         | 150           | 104           | 254            |
| De 30 a 34 años | 0                                 | 0             | 0             | 0                                    | 0             | 0             | 205                  | 106           | 311           | 0                 | 0             | 0             | 5          | 57         | 62         | 210           | 163           | 373            |
| De 35 a 39 años | 2                                 | 2             | 4             | 0                                    | 0             | 0             | 408                  | 105           | 513           | 0                 | 1             | 1             | 11         | 70         | 81         | 421           | 178           | 599            |
| De 40 a 44 años | 4.841                             | 4.576         | 9.417         | 0                                    | 0             | 0             | 724                  | 167           | 891           | 133               | 268           | 401           | 6          | 64         | 70         | 5.704         | 5.075         | 10.779         |
| De 45 a 49 años | 4.653                             | 5.953         | 10.606        | 0                                    | 0             | 0             | 1.158                | 263           | 1.421         | 327               | 548           | 875           | 9          | 79         | 88         | 6.147         | 6.843         | 12.990         |
| De 50 a 54 años | 3.942                             | 6.681         | 10.623        | 970                                  | 0             | 970           | 1.848                | 838           | 2.686         | 905               | 806           | 1.711         | 15         | 96         | 111        | 7.680         | 8.421         | 16.101         |
| De 55 a 59 años | 0                                 | 6.073         | 6.073         | 4.106                                | 1.206         | 5.312         | 6.990                | 2.678         | 9.668         | 2.684             | 1.779         | 4.463         | 1          | 93         | 94         | 13.781        | 11.829        | 25.610         |
| De 60 a 64 años | 0                                 | 0             | 0             | 1.428                                | 5.715         | 7.143         | 9.020                | 8.956         | 17.976        | 915               | 4.916         | 5.831         | 2          | 13         | 15         | 11.365        | 19.600        | 30.965         |
| De 65 a 69 años | 0                                 | 0             | 0             | 648                                  | 2.073         | 2.721         | 7.634                | 10.085        | 17.719        | 365               | 1.987         | 2.352         | 0          | 9          | 9          | 8.647         | 14.154        | 22.801         |
| De 70 a 74 años | 0                                 | 0             | 0             | 292                                  | 903           | 1.195         | 6.045                | 8.479         | 14.524        | 158               | 870           | 1.028         | 1          | 6          | 7          | 6.496         | 10.258        | 16.754         |
| De 75 a 79 años | 0                                 | 0             | 0             | 135                                  | 366           | 501           | 3.958                | 5.439         | 9.397         | 56                | 377           | 433           | 1          | 2          | 3          | 4.150         | 6.184         | 10.334         |
| De 80 a 84 años | 0                                 | 0             | 0             | 55                                   | 137           | 192           | 2.447                | 3.194         | 5.641         | 44                | 215           | 259           | 0          | 4          | 4          | 2.546         | 3.550         | 6.096          |
| 85 años ó más   | 0                                 | 0             | 0             | 26                                   | 57            | 83            | 2.146                | 2.102         | 4.248         | 106               | 210           | 316           | 0          | 2          | 2          | 2.278         | 2.371         | 4.649          |
| <b>INPEP</b>    | <b>8.072</b>                      | <b>14.204</b> | <b>22.276</b> | <b>3.385</b>                         | <b>3.659</b>  | <b>7.044</b>  | <b>27.468</b>        | <b>22.781</b> | <b>50.249</b> | <b>4.183</b>      | <b>8.284</b>  | <b>12.467</b> | <b>2</b>   | <b>83</b>  | <b>85</b>  | <b>43.110</b> | <b>49.011</b> | <b>92.121</b>  |
| Menos de 20     | 0                                 | 0             | 0             | 0                                    | 0             | 0             | 1.832                | 1.875         | 3.707         | 0                 | 0             | 0             | 0          | 0          | 0          | 1.832         | 1.875         | 3.707          |
| De 20 a 24 años | 0                                 | 0             | 0             | 0                                    | 0             | 0             | 243                  | 174           | 417           | 0                 | 0             | 0             | 0          | 0          | 0          | 243           | 174           | 417            |
| De 25 a 29 años | 0                                 | 0             | 0             | 0                                    | 0             | 0             | 80                   | 31            | 111           | 0                 | 0             | 0             | 0          | 4          | 4          | 80            | 35            | 115            |
| De 30 a 34 años | 0                                 | 0             | 0             | 0                                    | 0             | 0             | 141                  | 49            | 190           | 0                 | 0             | 0             | 0          | 4          | 4          | 141           | 53            | 194            |
| De 35 a 39 años | 0                                 | 0             | 0             | 0                                    | 0             | 0             | 304                  | 39            | 343           | 0                 | 0             | 0             | 0          | 8          | 8          | 304           | 47            | 351            |
| De 40 a 44 años | 3.128                             | 2.876         | 6.004         | 0                                    | 0             | 0             | 596                  | 59            | 655           | 40                | 97            | 137           | 0          | 13         | 13         | 3.764         | 3.045         | 6.809          |
| De 45 a 49 años | 2.703                             | 3.753         | 6.456         | 0                                    | 0             | 0             | 948                  | 103           | 1.051         | 97                | 264           | 361           | 0          | 15         | 15         | 3.748         | 4.135         | 7.883          |
| De 50 a 54 años | 2.241                             | 4.098         | 6.339         | 481                                  | 0             | 481           | 1.311                | 465           | 1.776         | 509               | 418           | 927           | 1          | 16         | 17         | 4.543         | 4.997         | 9.540          |
| De 55 a 59 años | 0                                 | 3.477         | 3.477         | 2.157                                | 454           | 2.611         | 3.899                | 1.751         | 5.650         | 2.165             | 1.127         | 3.292         | 0          | 14         | 14         | 8.221         | 6.823         | 15.044         |
| De 60 a 64 años | 0                                 | 0             | 0             | 555                                  | 2.170         | 2.725         | 5.170                | 4.119         | 9.289         | 735               | 3.607         | 4.342         | 1          | 2          | 3          | 6.461         | 9.898         | 16.359         |
| De 65 a 69 años | 0                                 | 0             | 0             | 146                                  | 693           | 839           | 4.435                | 4.639         | 9.074         | 307               | 1.389         | 1.696         | 0          | 2          | 2          | 4.888         | 6.723         | 11.611         |
| De 70 a 74 años | 0                                 | 0             | 0             | 30                                   | 232           | 262           | 3.480                | 4.011         | 7.491         | 139               | 684           | 823           | 0          | 1          | 1          | 3.649         | 4.928         | 8.577          |
| De 75 a 79 años | 0                                 | 0             | 0             | 14                                   | 72            | 86            | 2.203                | 2.675         | 4.878         | 45                | 316           | 361           | 0          | 0          | 0          | 2.262         | 3.063         | 5.325          |
| De 80 a 84 años | 0                                 | 0             | 0             | 1                                    | 27            | 28            | 1.423                | 1.631         | 3.054         | 41                | 193           | 234           | 0          | 3          | 3          | 1.465         | 1.854         | 3.319          |
| 85 años ó más   | 0                                 | 0             | 0             | 1                                    | 11            | 12            | 1.403                | 1.160         | 2.563         | 105               | 189           | 294           | 0          | 1          | 1          | 1.509         | 1.361         | 2.870          |
| <b>ISSS</b>     | <b>5.366</b>                      | <b>9.081</b>  | <b>14.447</b> | <b>4.275</b>                         | <b>6.798</b>  | <b>11.073</b> | <b>19.605</b>        | <b>24.012</b> | <b>43.617</b> | <b>1.510</b>      | <b>3.693</b>  | <b>5.203</b>  | <b>59</b>  | <b>440</b> | <b>499</b> | <b>30.815</b> | <b>44.024</b> | <b>74.839</b>  |
| Menos de 20     | 0                                 | 0             | 0             | 0                                    | 0             | 0             | 2.056                | 2.070         | 4.126         | 0                 | 0             | 0             | 0          | 0          | 0          | 2.056         | 2.070         | 4.126          |
| De 20 a 24 años | 0                                 | 0             | 0             | 0                                    | 0             | 0             | 219                  | 184           | 403           | 0                 | 0             | 0             | 0          | 2          | 2          | 219           | 186           | 405            |
| De 25 a 29 años | 0                                 | 0             | 0             | 0                                    | 0             | 0             | 60                   | 47            | 107           | 0                 | 0             | 0             | 10         | 22         | 32         | 70            | 69            | 139            |
| De 30 a 34 años | 0                                 | 0             | 0             | 0                                    | 0             | 0             | 64                   | 57            | 121           | 0                 | 0             | 0             | 5          | 53         | 58         | 69            | 110           | 179            |
| De 35 a 39 años | 2                                 | 2             | 4             | 0                                    | 0             | 0             | 104                  | 66            | 170           | 0                 | 1             | 1             | 11         | 62         | 73         | 117           | 131           | 248            |
| De 40 a 44 años | 1.713                             | 1.700         | 3.413         | 0                                    | 0             | 0             | 128                  | 108           | 236           | 93                | 171           | 264           | 6          | 51         | 57         | 1.940         | 2.030         | 3.970          |
| De 45 a 49 años | 1.950                             | 2.200         | 4.150         | 0                                    | 0             | 0             | 210                  | 160           | 370           | 230               | 284           | 514           | 9          | 64         | 73         | 2.399         | 2.708         | 5.107          |
| De 50 a 54 años | 1.701                             | 2.583         | 4.284         | 489                                  | 0             | 489           | 537                  | 373           | 910           | 396               | 388           | 784           | 14         | 80         | 94         | 3.137         | 3.424         | 6.561          |
| De 55 a 59 años | 0                                 | 2.596         | 2.596         | 1.949                                | 752           | 2.701         | 3.091                | 927           | 4.018         | 519               | 652           | 1.171         | 1          | 79         | 80         | 5.560         | 5.006         | 10.566         |
| De 60 a 64 años | 0                                 | 0             | 0             | 873                                  | 3.545         | 4.418         | 3.850                | 4.837         | 8.687         | 180               | 1.309         | 1.489         | 1          | 11         | 12         | 4.904         | 9.702         | 14.606         |
| De 65 a 69 años | 0                                 | 0             | 0             | 502                                  | 1.380         | 1.882         | 3.199                | 5.446         | 8.645         | 58                | 598           | 656           | 0          | 7          | 7          | 3.759         | 7.431         | 11.190         |
| De 70 a 74 años | 0                                 | 0             | 0             | 262                                  | 671           | 933           | 2.565                | 4.468         | 7.033         | 19                | 186           | 205           | 1          | 5          | 6          | 2.847         | 5.330         | 8.177          |
| De 75 a 79 años | 0                                 | 0             | 0             | 121                                  | 294           | 415           | 1.755                | 2.764         | 4.519         | 11                | 61            | 72            | 1          | 2          | 3          | 1.888         | 3.121         | 5.009          |
| De 80 a 84 años | 0                                 | 0             | 0             | 54                                   | 110           | 164           | 1.024                | 1.563         | 2.587         | 3                 | 22            | 25            | 0          | 1          | 1          | 1.081         | 1.696         | 2.777          |
| 85 años ó más   | 0                                 | 0             | 0             | 25                                   | 46            | 71            | 743                  | 942           | 1.685         | 1                 | 21            | 22            | 0          | 1          | 1          | 769           | 1.010         | 1.779          |

Nota: En la población activa, cesante y fallecida se incluyen únicamente afiliados con Número Unico Previsional asignado.

Fuente: Superintendencia de Pensiones.

CUADRO No. 64  
 SISTEMA DE PENSIONES PUBLICO  
 NUMERO DE PENSIONADOS POR TIPO DE PRESTACION Y GENERO, SEGUN INSTITUTO PREVISIONAL Y RANGOS DE EDAD  
 (Acumulado al 31 de octubre de 2001)

| INSTITUTO        | VEJEZ         |               | INVALIDEZ     |            | ORFANDAD     |              | VIUDEZ        |           | ASCENDENCIA   |              | TOTAL        |              |            |            |            |               |               |               |
|------------------|---------------|---------------|---------------|------------|--------------|--------------|---------------|-----------|---------------|--------------|--------------|--------------|------------|------------|------------|---------------|---------------|---------------|
|                  | Femenino      | Masculino     | Femenino      | Masculino  | Femenino     | Masculino    | Femenino      | Masculino | Femenino      | Masculino    | Femenino     | Masculino    |            |            |            |               |               |               |
|                  | Total         | Total         | Total         | Total      | Total        | Total        | Total         | Total     | Total         | Total        | Total        | Total        |            |            |            |               |               |               |
| <b>TOTAL SPP</b> | <b>24,854</b> | <b>40,149</b> | <b>65,003</b> | <b>512</b> | <b>1,279</b> | <b>1,791</b> | <b>15,652</b> | <b>31</b> | <b>15,683</b> | <b>4,719</b> | <b>4,508</b> | <b>9,227</b> | <b>734</b> | <b>198</b> | <b>932</b> | <b>46,471</b> | <b>46,165</b> | <b>92,636</b> |
| 4 años o menos   | 0             | 0             | 0             | 0          | 0            | 0            | 0             | 0         | 0             | 0            | 74           | 144          | 0          | 0          | 0          | 70            | 144           | 144           |
| De 5 a 9 años    | 0             | 0             | 0             | 0          | 0            | 0            | 0             | 0         | 0             | 645          | 689          | 1,334        | 0          | 0          | 0          | 645           | 689           | 1,334         |
| De 10 a 14 años  | 0             | 0             | 0             | 0          | 0            | 0            | 0             | 0         | 1,540         | 1,534        | 1,534        | 3,074        | 0          | 0          | 0          | 1,540         | 1,534         | 3,074         |
| De 15 a 19 años  | 0             | 0             | 0             | 0          | 0            | 0            | 0             | 0         | 1,721         | 1,679        | 1,679        | 3,400        | 0          | 0          | 0          | 1,721         | 1,679         | 3,400         |
| De 20 a 24 años  | 0             | 0             | 0             | 0          | 1            | 2            | 3             | 22        | 0             | 304          | 273          | 577          | 22         | 0          | 0          | 327           | 275           | 602           |
| De 25 a 29 años  | 1             | 0             | 1             | 6          | 2            | 19           | 25            | 87        | 0             | 56           | 54           | 110          | 0          | 0          | 0          | 150           | 73            | 223           |
| De 30 a 34 años  | 2             | 0             | 2             | 12         | 42           | 54           | 144           | 0         | 144           | 67           | 65           | 132          | 0          | 0          | 0          | 225           | 107           | 332           |
| De 35 a 39 años  | 8             | 1             | 9             | 32         | 66           | 98           | 360           | 0         | 360           | 53           | 37           | 90           | 0          | 0          | 0          | 445           | 104           | 549           |
| De 40 a 44 años  | 8             | 6             | 14            | 40         | 134          | 174          | 41            | 678       | 0             | 74           | 34           | 75           | 0          | 0          | 0          | 767           | 174           | 941           |
| De 45 a 49 años  | 17            | 47            | 64            | 93         | 192          | 285          | 57            | 1,019     | 0             | 28           | 28           | 55           | 0          | 0          | 0          | 1,156         | 267           | 1,423         |
| De 50 a 54 años  | 707           | 693           | 1,400         | 144        | 231          | 375          | 1,224         | 1         | 1,225         | 37           | 23           | 61           | 0          | 0          | 1          | 2,114         | 948           | 3,062         |
| De 55 a 59 años  | 5,289         | 2,547         | 7,836         | 72         | 307          | 379          | 1,763         | 2         | 1,765         | 31           | 11           | 42           | 8          | 0          | 8          | 7,163         | 2,867         | 10,030        |
| De 60 a 64 años  | 6,701         | 8,810         | 15,511        | 44         | 122          | 166          | 2,139         | 3         | 2,142         | 26           | 5            | 31           | 46         | 6          | 52         | 8,956         | 8,946         | 17,902        |
| De 65 a 69 años  | 5,021         | 9,863         | 14,884        | 40         | 50           | 90           | 2,222         | 5         | 2,227         | 21           | 21           | 42           | 116        | 26         | 116        | 7,389         | 9,944         | 17,333        |
| De 70 a 74 años  | 3,470         | 8,184         | 11,654        | 15         | 46           | 61           | 2,102         | 1         | 2,103         | 24           | 1            | 25           | 135        | 44         | 179        | 5,746         | 8,281         | 14,027        |
| De 75 a 79 años  | 1,869         | 5,159         | 7,028         | 8          | 30           | 38           | 1,692         | 5         | 1,697         | 19           | 0            | 19           | 133        | 44         | 177        | 3,721         | 5,238         | 8,959         |
| De 80 a 84 años  | 985           | 2,959         | 3,944         | 3          | 28           | 31           | 1,208         | 2         | 1,210         | 19           | 0            | 19           | 158        | 34         | 192        | 2,373         | 3,023         | 5,396         |
| 85 años o más    | 784           | 1,880         | 2,664         | 2          | 10           | 12           | 997           | 7         | 1,004         | 17           | 1            | 18           | 163        | 44         | 207        | 1,963         | 1,942         | 3,905         |
| <b>IMPEP</b>     | <b>14,500</b> | <b>19,549</b> | <b>34,049</b> | <b>263</b> | <b>624</b>   | <b>887</b>   | <b>9,680</b>  | <b>12</b> | <b>9,692</b>  | <b>2,333</b> | <b>2,128</b> | <b>4,464</b> | <b>359</b> | <b>117</b> | <b>476</b> | <b>27,138</b> | <b>22,430</b> | <b>49,568</b> |
| 4 años o menos   | 0             | 0             | 0             | 0          | 0            | 0            | 0             | 0         | 0             | 45           | 44           | 89           | 0          | 0          | 0          | 45            | 44            | 89            |
| De 5 a 9 años    | 0             | 0             | 0             | 0          | 0            | 0            | 0             | 0         | 0             | 276          | 314          | 590          | 0          | 0          | 0          | 276           | 314           | 590           |
| De 10 a 14 años  | 0             | 0             | 0             | 0          | 0            | 0            | 0             | 0         | 0             | 742          | 745          | 1,487        | 0          | 0          | 0          | 742           | 745           | 1,487         |
| De 15 a 19 años  | 0             | 0             | 0             | 0          | 0            | 0            | 0             | 0         | 0             | 858          | 816          | 1,674        | 0          | 0          | 0          | 858           | 816           | 1,674         |
| De 20 a 24 años  | 0             | 0             | 0             | 0          | 0            | 0            | 0             | 0         | 0             | 10           | 75           | 138          | 0          | 0          | 0          | 85            | 63            | 148           |
| De 25 a 29 años  | 1             | 0             | 1             | 3          | 4            | 7            | 52            | 0         | 52            | 36           | 25           | 61           | 0          | 0          | 0          | 90            | 28            | 118           |
| De 30 a 34 años  | 2             | 0             | 2             | 1          | 6            | 7            | 110           | 0         | 110           | 46           | 44           | 90           | 0          | 0          | 0          | 159           | 50            | 209           |
| De 35 a 39 años  | 0             | 1             | 1             | 8          | 22           | 30           | 302           | 0         | 302           | 18           | 18           | 48           | 0          | 0          | 0          | 340           | 41            | 381           |
| De 40 a 44 años  | 8             | 6             | 14            | 12         | 42           | 54           | 604           | 0         | 604           | 29           | 16           | 45           | 0          | 0          | 0          | 653           | 64            | 717           |
| De 45 a 49 años  | 10            | 35            | 45            | 19         | 65           | 84           | 915           | 0         | 915           | 15           | 15           | 34           | 0          | 0          | 0          | 963           | 115           | 1,078         |
| De 50 a 54 años  | 483           | 499           | 982           | 47         | 91           | 138          | 1,051         | 1         | 1,052         | 29           | 13           | 42           | 0          | 0          | 0          | 1,610         | 604           | 2,214         |
| De 55 a 59 años  | 3,905         | 1,864         | 5,769         | 63         | 125          | 188          | 2,085         | 1         | 2,086         | 27           | 0            | 27           | 0          | 0          | 2          | 4,222         | 4,328         | 8,550         |
| De 60 a 64 años  | 3,906         | 4,213         | 8,119         | 44         | 106          | 150          | 1,159         | 5         | 1,164         | 25           | 5            | 30           | 9          | 3          | 12         | 5,143         | 4,438         | 9,581         |
| De 65 a 69 años  | 2,967         | 4,461         | 7,428         | 40         | 50           | 90           | 1,167         | 1         | 1,168         | 20           | 0            | 20           | 31         | 14         | 45         | 4,225         | 4,526         | 8,751         |
| De 70 a 74 años  | 2,032         | 3,738         | 5,770         | 15         | 46           | 61           | 1,077         | 3         | 1,080         | 24           | 1            | 25           | 54         | 26         | 80         | 3,202         | 3,814         | 7,016         |
| De 75 a 79 años  | 1,014         | 2,407         | 3,421         | 8          | 30           | 38           | 867           | 2         | 869           | 19           | 0            | 19           | 72         | 24         | 96         | 1,980         | 2,463         | 4,443         |
| De 80 a 84 años  | 559           | 1,385         | 1,944         | 3          | 28           | 31           | 676           | 0         | 676           | 19           | 0            | 19           | 95         | 23         | 118        | 1,352         | 1,436         | 2,788         |
| 85 años o más    | 473           | 940           | 1,413         | 2          | 10           | 12           | 605           | 3         | 608           | 17           | 1            | 18           | 96         | 27         | 123        | 1,193         | 981           | 2,174         |
| <b>ISSS</b>      | <b>10,354</b> | <b>20,600</b> | <b>30,954</b> | <b>249</b> | <b>655</b>   | <b>904</b>   | <b>5,972</b>  | <b>19</b> | <b>5,991</b>  | <b>2,383</b> | <b>2,380</b> | <b>4,763</b> | <b>375</b> | <b>81</b>  | <b>456</b> | <b>19,333</b> | <b>23,735</b> | <b>43,068</b> |
| 4 años o menos   | 0             | 0             | 0             | 0          | 0            | 0            | 0             | 0         | 0             | 25           | 30           | 55           | 0          | 0          | 0          | 25            | 30            | 55            |
| De 5 a 9 años    | 0             | 0             | 0             | 0          | 0            | 0            | 0             | 0         | 0             | 369          | 375          | 744          | 0          | 0          | 0          | 369           | 375           | 744           |
| De 10 a 14 años  | 0             | 0             | 0             | 0          | 0            | 0            | 0             | 0         | 0             | 798          | 789          | 1,587        | 0          | 0          | 0          | 798           | 789           | 1,587         |
| De 15 a 19 años  | 0             | 0             | 0             | 0          | 0            | 0            | 0             | 0         | 0             | 863          | 863          | 1,726        | 0          | 0          | 0          | 863           | 863           | 1,726         |
| De 20 a 24 años  | 0             | 0             | 0             | 0          | 2            | 3            | 12            | 0         | 12            | 229          | 210          | 439          | 0          | 0          | 0          | 242           | 212           | 454           |
| De 25 a 29 años  | 0             | 0             | 0             | 0          | 16           | 21           | 35            | 0         | 35            | 20           | 29           | 49           | 0          | 0          | 0          | 60            | 45            | 105           |
| De 30 a 34 años  | 0             | 0             | 0             | 0          | 36           | 47           | 83            | 0         | 83            | 21           | 21           | 42           | 0          | 0          | 0          | 66            | 57            | 123           |
| De 35 a 39 años  | 0             | 0             | 0             | 0          | 44           | 68           | 112           | 0         | 112           | 23           | 19           | 42           | 0          | 0          | 0          | 105           | 63            | 168           |
| De 40 a 44 años  | 0             | 0             | 0             | 0          | 92           | 120          | 212           | 0         | 212           | 12           | 18           | 30           | 0          | 0          | 0          | 114           | 110           | 224           |
| De 45 a 49 años  | 7             | 12            | 19            | 74         | 127          | 201          | 104           | 0         | 104           | 8            | 13           | 21           | 0          | 0          | 0          | 193           | 152           | 345           |
| De 50 a 54 años  | 224           | 194           | 418           | 97         | 140          | 237          | 173           | 9         | 173           | 9            | 10           | 19           | 1          | 0          | 1          | 504           | 344           | 848           |
| De 55 a 59 años  | 2,244         | 683           | 2,927         | 9          | 182          | 191          | 678           | 1         | 679           | 4            | 3            | 7            | 6          | 6          | 6          | 2,941         | 869           | 3,810         |
| De 60 a 64 años  | 2,795         | 4,597         | 7,392         | 0          | 16           | 16           | 980           | 2         | 982           | 1            | 0            | 1            | 37         | 3          | 40         | 3,813         | 4,618         | 8,431         |
| De 65 a 69 años  | 2,054         | 5,402         | 7,456         | 0          | 0            | 0            | 1,050         | 4         | 1,054         | 1            | 0            | 1            | 0          | 12         | 71         | 3,164         | 5,418         | 8,582         |
| De 70 a 74 años  | 1,438         | 4,446         | 5,884         | 0          | 0            | 0            | 1,025         | 3         | 1,028         | 0            | 0            | 0            | 81         | 18         | 99         | 2,544         | 4,467         | 7,011         |
| De 75 a 79 años  | 855           | 2,752         | 3,607         | 0          | 0            | 0            | 825           | 0         | 825           | 0            | 0            | 0            | 63         | 20         | 81         | 1,741         | 2,775         | 4,516         |
| De 80 a 84 años  | 426           | 1,574         | 2,000         | 0          | 0            | 0            | 532           | 0         | 532           | 0            | 0            | 0            | 63         | 11         | 74         | 1,021         | 1,587         | 2,608         |
| 85 años o más    | 311           | 940           | 1,251         | 0          | 0            | 0            | 392           | 4         | 396           | 0            | 0            | 0            | 67         | 17         | 84         | 770           | 961           | 1,731         |

Fuente: Información suministrada por el INPEP e ISSS y compilada por la Gerencia de Supervisión y Control de Beneficiarios de la Intendencia del SPP, Superintendencia de Pensiones.

CUADRO No. 65  
 SISTEMA DE PENSIONES PUBLICO  
 NUMERO DE PENSIONADOS POR TIPO DE PRESTACION Y GENERO. SEGUN INSTITUTO PREVISIONAL Y RANGOS DE EDAD  
 (Acumulado al 30 de noviembre de 2001)

| INSTITUTO        | VEJEZ         |               | INVALIDEZ     |              | VIUDEZ       |               | ORFANDAD  |               | ASCENDENCIA  |              | TOTAL        |            |            |               |               |               |
|------------------|---------------|---------------|---------------|--------------|--------------|---------------|-----------|---------------|--------------|--------------|--------------|------------|------------|---------------|---------------|---------------|
|                  | Femenino      | Masculino     | Femenino      | Masculino    | Femenino     | Masculino     | Femenino  | Masculino     | Femenino     | Masculino    | Femenino     | Masculino  |            |               |               |               |
|                  | Total         | Total         | Total         | Total        | Total        | Total         | Total     | Total         | Total        | Total        | Total        | Total      |            |               |               |               |
| <b>TOTAL SPP</b> | <b>24,993</b> | <b>40,472</b> | <b>65,465</b> | <b>1,282</b> | <b>1,788</b> | <b>15,765</b> | <b>32</b> | <b>15,797</b> | <b>4,831</b> | <b>4,617</b> | <b>9,448</b> | <b>199</b> | <b>938</b> | <b>46,834</b> | <b>46,602</b> | <b>93,436</b> |
| 4 años ó menos   | 0             | 0             | 0             | 0            | 0            | 0             | 0         | 0             | 72           | 80           | 152          | 0          | 0          | 72            | 80            | 152           |
| De 5 a 9 años    | 0             | 0             | 0             | 0            | 0            | 0             | 0         | 0             | 652          | 690          | 1,342        | 0          | 0          | 652           | 690           | 1,342         |
| De 10 a 14 años  | 0             | 0             | 0             | 0            | 0            | 0             | 0         | 0             | 1,549        | 1,547        | 3,096        | 0          | 0          | 1,549         | 1,547         | 3,096         |
| De 15 a 19 años  | 0             | 0             | 0             | 0            | 0            | 0             | 0         | 0             | 1,713        | 1,729        | 3,442        | 0          | 0          | 1,713         | 1,729         | 3,442         |
| De 20 a 24 años  | 0             | 0             | 0             | 2            | 3            | 20            | 0         | 20            | 334          | 308          | 642          | 0          | 0          | 335           | 310           | 645           |
| De 25 a 29 años  | 1             | 0             | 1             | 5            | 19           | 24            | 85        | 0             | 55           | 55           | 110          | 0          | 0          | 74            | 74            | 220           |
| De 30 a 34 años  | 2             | 0             | 2             | 13           | 42           | 55            | 139       | 0             | 69           | 67           | 136          | 0          | 0          | 223           | 109           | 332           |
| De 35 a 39 años  | 0             | 1             | 1             | 31           | 66           | 97            | 365       | 0             | 55           | 38           | 93           | 0          | 0          | 451           | 105           | 556           |
| De 40 a 44 años  | 8             | 6             | 14            | 37           | 133          | 170           | 691       | 0             | 46           | 34           | 80           | 0          | 0          | 1             | 783           | 173           |
| De 45 a 49 años  | 21            | 53            | 74            | 92           | 194          | 286           | 1,028     | 29            | 58           | 39           | 58           | 1          | 1          | 1,171         | 276           | 1,447         |
| De 50 a 54 años  | 736           | 729           | 1,465         | 146          | 236          | 382           | 1,231     | 43            | 22           | 22           | 65           | 0          | 0          | 2,157         | 988           | 3,145         |
| De 55 a 59 años  | 5,405         | 2,699         | 8,104         | 69           | 311          | 380           | 1,789     | 43            | 11           | 11           | 54           | 0          | 8          | 7,314         | 2,933         | 10,247        |
| De 60 a 64 años  | 6,718         | 9,051         | 15,769        | 44           | 117          | 161           | 2,156     | 28            | 5            | 33           | 33           | 6          | 52         | 8,992         | 9,183         | 18,175        |
| De 65 a 69 años  | 5,029         | 8,197         | 14,920        | 40           | 50           | 90            | 2,232     | 29            | 29           | 29           | 29           | 25         | 119        | 7,424         | 9,971         | 17,395        |
| De 70 a 74 años  | 3,473         | 8,197         | 11,670        | 15           | 44           | 59            | 2,136     | 33            | 1            | 34           | 134          | 44         | 178        | 5,785         | 8,292         | 14,077        |
| De 75 a 79 años  | 1,850         | 5,151         | 7,001         | 8            | 29           | 37            | 1,705     | 28            | 0            | 28           | 28           | 44         | 178        | 3,725         | 5,229         | 8,954         |
| De 80 a 84 años  | 975           | 2,939         | 3,914         | 3            | 29           | 32            | 1,204     | 27            | 0            | 27           | 27           | 158        | 34         | 192           | 2,367         | 3,004         |
| 85 años ó más    | 775           | 1,845         | 2,620         | 2            | 10           | 12            | 997       | 7             | 26           | 1            | 27           | 162        | 46         | 208           | 1,955         | 1,909         |
| <b>INPEP</b>     | <b>14,533</b> | <b>19,723</b> | <b>34,256</b> | <b>634</b>   | <b>898</b>   | <b>9,734</b>  | <b>13</b> | <b>9,747</b>  | <b>2,412</b> | <b>2,253</b> | <b>4,725</b> | <b>117</b> | <b>472</b> | <b>27,358</b> | <b>22,740</b> | <b>50,098</b> |
| 4 años ó menos   | 0             | 0             | 0             | 0            | 0            | 0             | 0         | 0             | 47           | 48           | 95           | 0          | 0          | 47            | 48            | 95            |
| De 5 a 9 años    | 0             | 0             | 0             | 0            | 0            | 0             | 0         | 0             | 279          | 316          | 595          | 0          | 0          | 279           | 316           | 595           |
| De 10 a 14 años  | 0             | 0             | 0             | 0            | 0            | 0             | 0         | 0             | 744          | 750          | 1,494        | 0          | 0          | 744           | 750           | 1,494         |
| De 15 a 19 años  | 0             | 0             | 0             | 0            | 0            | 0             | 0         | 0             | 870          | 880          | 1,750        | 0          | 0          | 870           | 880           | 1,750         |
| De 20 a 24 años  | 0             | 0             | 0             | 0            | 0            | 10            | 0         | 10            | 120          | 109          | 229          | 0          | 0          | 130           | 109           | 239           |
| De 25 a 29 años  | 1             | 0             | 1             | 3            | 4            | 52            | 0         | 52            | 36           | 26           | 62           | 0          | 0          | 90            | 29            | 119           |
| De 30 a 34 años  | 2             | 0             | 2             | 6            | 7            | 109           | 0         | 109           | 48           | 46           | 94           | 0          | 0          | 160           | 52            | 212           |
| De 35 a 39 años  | 0             | 1             | 1             | 8            | 22           | 30            | 310       | 0             | 310          | 18           | 49           | 0          | 0          | 390           | 41            | 390           |
| De 40 a 44 años  | 8             | 6             | 14            | 12           | 43           | 55            | 610       | 0             | 33           | 16           | 49           | 0          | 0          | 664           | 65            | 729           |
| De 45 a 49 años  | 10            | 38            | 48            | 20           | 69           | 89            | 922       | 0             | 22           | 16           | 38           | 0          | 1          | 975           | 123           | 1,098         |
| De 50 a 54 años  | 502           | 518           | 1,020         | 47           | 95           | 142           | 1,055     | 35            | 13           | 48           | 47           | 0          | 0          | 1,639         | 202           | 1,841         |
| De 55 a 59 años  | 3,092         | 1,903         | 4,995         | 63           | 130          | 193           | 1,094     | 39            | 9            | 8            | 47           | 2          | 2          | 4,290         | 2,042         | 6,332         |
| De 60 a 64 años  | 3,908         | 4,328         | 8,236         | 44           | 104          | 148           | 1,164     | 27            | 5            | 32           | 32           | 9          | 3          | 5,152         | 4,442         | 9,594         |
| De 65 a 69 años  | 2,968         | 4,480         | 7,448         | 40           | 50           | 90            | 1,175     | 27            | 1,176        | 27           | 27           | 31         | 13         | 4,241         | 4,544         | 8,785         |
| De 70 a 74 años  | 2,025         | 3,741         | 5,766         | 15           | 44           | 59            | 1,092     | 33            | 33           | 1            | 34           | 26         | 79         | 3,218         | 3,815         | 7,033         |
| De 75 a 79 años  | 1,000         | 2,407         | 3,407         | 8            | 29           | 37            | 868       | 28            | 28           | 0            | 28           | 24         | 95         | 1,975         | 2,462         | 4,437         |
| De 80 a 84 años  | 550           | 1,383         | 1,933         | 3            | 29           | 32            | 671       | 27            | 27           | 0            | 27           | 23         | 117        | 1,345         | 1,435         | 2,780         |
| 85 años ó más    | 467           | 918           | 1,385         | 2            | 10           | 12            | 602       | 26            | 26           | 1            | 27           | 28         | 121        | 1,190         | 960           | 2,150         |
| <b>ISSS</b>      | <b>10,460</b> | <b>20,749</b> | <b>31,209</b> | <b>648</b>   | <b>890</b>   | <b>6,031</b>  | <b>19</b> | <b>6,050</b>  | <b>2,359</b> | <b>2,364</b> | <b>4,723</b> | <b>82</b>  | <b>466</b> | <b>19,476</b> | <b>23,862</b> | <b>43,338</b> |
| 4 años ó menos   | 0             | 0             | 0             | 0            | 0            | 0             | 0         | 0             | 25           | 32           | 57           | 0          | 0          | 25            | 32            | 57            |
| De 5 a 9 años    | 0             | 0             | 0             | 0            | 0            | 0             | 0         | 0             | 373          | 374          | 747          | 0          | 0          | 373           | 374           | 747           |
| De 10 a 14 años  | 0             | 0             | 0             | 0            | 0            | 0             | 0         | 0             | 805          | 797          | 1,602        | 0          | 0          | 805           | 797           | 1,602         |
| De 15 a 19 años  | 0             | 0             | 0             | 0            | 0            | 0             | 0         | 0             | 843          | 849          | 1,692        | 0          | 0          | 843           | 849           | 1,692         |
| De 20 a 24 años  | 0             | 0             | 0             | 1            | 2            | 3             | 10        | 10            | 214          | 199          | 413          | 0          | 0          | 225           | 201           | 426           |
| De 25 a 29 años  | 0             | 0             | 0             | 4            | 16           | 20            | 33        | 33            | 19           | 29           | 48           | 0          | 0          | 56            | 45            | 101           |
| De 30 a 34 años  | 0             | 0             | 0             | 12           | 36           | 48            | 30        | 30            | 21           | 21           | 42           | 0          | 0          | 63            | 57            | 120           |
| De 35 a 39 años  | 0             | 0             | 0             | 23           | 44           | 67            | 55        | 24            | 44           | 20           | 44           | 0          | 0          | 102           | 64            | 166           |
| De 40 a 44 años  | 0             | 0             | 0             | 25           | 40           | 65            | 81        | 31            | 11           | 18           | 31           | 0          | 0          | 119           | 108           | 227           |
| De 45 a 49 años  | 11            | 15            | 26            | 72           | 125          | 197           | 106       | 106           | 7            | 13           | 20           | 0          | 0          | 196           | 153           | 349           |
| De 50 a 54 años  | 234           | 211           | 445           | 99           | 141          | 240           | 176       | 8             | 8            | 9            | 17           | 1          | 0          | 518           | 361           | 879           |
| De 55 a 59 años  | 2,313         | 706           | 3,019         | 6            | 181          | 187           | 695       | 4             | 4            | 3            | 7            | 6          | 6          | 3,024         | 891           | 3,915         |
| De 60 a 64 años  | 2,810         | 4,723         | 7,533         | 0            | 13           | 13            | 992       | 2             | 994          | 0            | 1            | 37         | 40         | 3,840         | 4,741         | 8,581         |
| De 65 a 69 años  | 2,061         | 5,411         | 7,472         | 0            | 0            | 0             | 1,057     | 4             | 1,061        | 2            | 2            | 63         | 12         | 3,183         | 5,427         | 8,610         |
| De 70 a 74 años  | 1,448         | 4,456         | 5,904         | 0            | 0            | 0             | 1,038     | 3             | 1,041        | 0            | 0            | 18         | 99         | 2,567         | 4,477         | 7,044         |
| De 75 a 79 años  | 850           | 2,744         | 3,594         | 0            | 0            | 0             | 837       | 3             | 840          | 0            | 0            | 20         | 83         | 1,750         | 2,767         | 4,517         |
| De 80 a 84 años  | 425           | 1,556         | 1,981         | 0            | 0            | 0             | 533       | 2             | 535          | 0            | 0            | 64         | 11         | 1,022         | 1,569         | 2,591         |
| 85 años ó más    | 308           | 927           | 1,235         | 0            | 0            | 0             | 388       | 4             | 392          | 0            | 0            | 18         | 87         | 765           | 949           | 1,714         |

Fuente: Información suministrada por el INPEP e ISSS y compilada por la Gerencia de Supervisión y Control de Beneficiarios de la Intendencia del SPP. Superintendencia de Pensiones.

CUADRO No. 66  
SISTEMA DE PENSIONES PUBLICO  
NUMERO DE PENSIONADOS POR TIPO DE PRESTACION Y GENERO, SEGUN INSTITUTO PREVISIONAL Y RANGOS DE EDAD  
(Acumulado al 31 de diciembre de 2001)

| INSTITUTO        | VEJEZ         |               | INVALIDEZ    |              | VIUDEZ        |           | ORFANDAD      |              | ASCENDENCIA  |              | TOTAL      |            |               |               |               |
|------------------|---------------|---------------|--------------|--------------|---------------|-----------|---------------|--------------|--------------|--------------|------------|------------|---------------|---------------|---------------|
|                  | Femenino      | Masculino     | Femenino     | Masculino    | Femenino      | Masculino | Femenino      | Masculino    | Femenino     | Masculino    | Femenino   | Masculino  |               |               |               |
|                  | Total         | Total         | Total        | Total        | Total         | Total     | Total         | Total        | Total        | Total        | Total      | Total      |               |               |               |
| <b>TOTAL SPP</b> | <b>25,094</b> | <b>40,702</b> | <b>1,289</b> | <b>1,803</b> | <b>15,840</b> | <b>31</b> | <b>15,871</b> | <b>4,894</b> | <b>4,573</b> | <b>9,467</b> | <b>198</b> | <b>929</b> | <b>47,073</b> | <b>46,793</b> | <b>93,866</b> |
| 4 años o menos   | 0             | 0             | 0            | 0            | 0             | 0         | 0             | 64           | 57           | 121          | 0          | 0          | 64            | 57            | 121           |
| De 5 a 9 años    | 0             | 0             | 0            | 0            | 0             | 0         | 0             | 598          | 633          | 1,231        | 0          | 0          | 598           | 633           | 1,231         |
| De 10 a 14 años  | 0             | 0             | 0            | 0            | 0             | 0         | 0             | 1,445        | 1,465        | 2,910        | 0          | 0          | 1,445         | 1,465         | 2,910         |
| De 15 a 19 años  | 0             | 0             | 0            | 0            | 0             | 0         | 0             | 1,781        | 1,790        | 3,571        | 0          | 0          | 1,781         | 1,790         | 3,571         |
| De 20 a 24 años  | 0             | 0             | 3            | 4            | 14            | 0         | 14            | 447          | 355          | 802          | 0          | 0          | 462           | 358           | 820           |
| De 25 a 29 años  | 0             | 0             | 18           | 23           | 75            | 60        | 135           | 60           | 65           | 120          | 0          | 0          | 140           | 78            | 218           |
| De 30 a 34 años  | 0             | 0             | 41           | 54           | 125           | 54        | 179           | 67           | 65           | 132          | 0          | 0          | 205           | 106           | 311           |
| De 35 a 39 años  | 1             | 2             | 29           | 65           | 317           | 0         | 317           | 61           | 39           | 100          | 0          | 0          | 408           | 105           | 513           |
| De 40 a 44 años  | 7             | 3             | 40           | 129          | 169           | 0         | 169           | 44           | 63           | 79           | 0          | 0          | 724           | 891           | 1,615         |
| De 45 a 49 años  | 21            | 39            | 94           | 195          | 289           | 0         | 289           | 32           | 29           | 61           | 0          | 1          | 1,158         | 1,663         | 2,821         |
| De 50 a 54 años  | 500           | 585           | 1,442        | 2,277        | 3,699         | 1         | 3,700         | 47           | 25           | 72           | 0          | 2          | 1,848         | 2,686         | 4,534         |
| De 55 a 59 años  | 5,017         | 2,351         | 3,712        | 3,883        | 1,851         | 2         | 1,853         | 45           | 13           | 58           | 0          | 6          | 6,990         | 2,678         | 9,668         |
| De 60 a 64 años  | 6,742         | 8,816         | 37           | 128          | 165           | 4         | 171           | 33           | 5            | 38           | 41         | 3          | 9,020         | 8,956         | 17,976        |
| De 65 a 69 años  | 5,210         | 10,000        | 48           | 54           | 102           | 5         | 107           | 30           | 0            | 30           | 26         | 90         | 10,085        | 10,085        | 20,170        |
| De 70 a 74 años  | 3,690         | 8,387         | 18           | 46           | 64            | 5         | 69            | 37           | 1            | 38           | 135        | 40         | 6,045         | 8,479         | 14,524        |
| De 75 a 79 años  | 2,020         | 5,364         | 8            | 25           | 33            | 5         | 38            | 32           | 0            | 32           | 45         | 174        | 3,958         | 5,439         | 9,397         |
| De 80 a 84 años  | 1,026         | 3,125         | 6            | 33           | 39            | 2         | 41            | 28           | 0            | 28           | 152        | 34         | 2,447         | 3,194         | 5,641         |
| 85 años o más    | 860           | 2,031         | 2            | 13           | 15            | 7         | 22            | 43           | 1            | 44           | 50         | 225        | 2,146         | 2,102         | 4,248         |
| <b>INPEP</b>     | <b>14,571</b> | <b>19,816</b> | <b>632</b>   | <b>898</b>   | <b>9,752</b>  | <b>12</b> | <b>9,764</b>  | <b>2,529</b> | <b>2,206</b> | <b>4,735</b> | <b>115</b> | <b>465</b> | <b>27,468</b> | <b>22,781</b> | <b>50,249</b> |
| 4 años o menos   | 0             | 0             | 0            | 0            | 0             | 0         | 0             | 37           | 22           | 59           | 0          | 0          | 37            | 22            | 59            |
| De 5 a 9 años    | 0             | 0             | 0            | 0            | 0             | 0         | 0             | 217          | 248          | 465          | 0          | 0          | 217           | 248           | 465           |
| De 10 a 14 años  | 0             | 0             | 0            | 0            | 0             | 0         | 0             | 632          | 656          | 1,288        | 0          | 0          | 632           | 656           | 1,288         |
| De 15 a 19 años  | 0             | 0             | 0            | 0            | 0             | 0         | 0             | 946          | 949          | 1,895        | 0          | 0          | 946           | 949           | 1,895         |
| De 20 a 24 años  | 0             | 0             | 0            | 0            | 4             | 0         | 4             | 239          | 174          | 413          | 0          | 0          | 243           | 174           | 417           |
| De 25 a 29 años  | 0             | 0             | 2            | 3            | 41            | 0         | 41            | 38           | 29           | 67           | 0          | 0          | 80            | 31            | 111           |
| De 30 a 34 años  | 0             | 0             | 5            | 6            | 93            | 0         | 93            | 47           | 44           | 91           | 0          | 0          | 141           | 49            | 190           |
| De 35 a 39 años  | 1             | 2             | 19           | 25           | 260           | 0         | 260           | 37           | 19           | 56           | 0          | 0          | 304           | 39            | 343           |
| De 40 a 44 años  | 7             | 3             | 39           | 52           | 545           | 0         | 545           | 31           | 17           | 48           | 0          | 0          | 596           | 65            | 661           |
| De 45 a 49 años  | 9             | 23            | 64           | 83           | 894           | 0         | 894           | 25           | 16           | 41           | 0          | 1          | 948           | 103           | 1,051         |
| De 50 a 54 años  | 249           | 364           | 41           | 85           | 126           | 1         | 127           | 39           | 15           | 54           | 1          | 1          | 1,311         | 465           | 1,776         |
| De 55 a 59 años  | 2,654         | 1,614         | 66           | 126          | 1,137         | 1         | 1,138         | 41           | 10           | 51           | 0          | 1          | 3,899         | 1,751         | 5,650         |
| De 60 a 64 años  | 3,927         | 7,918         | 37           | 121          | 1,658         | 2         | 1,660         | 32           | 5            | 37           | 5          | 5          | 5,170         | 4,119         | 9,289         |
| De 65 a 69 años  | 3,146         | 4,570         | 48           | 54           | 102           | 1         | 1,187         | 28           | 5            | 28           | 27         | 14         | 41            | 4,435         | 9,074         |
| De 70 a 74 años  | 2,249         | 3,940         | 18           | 46           | 64            | 2         | 66            | 37           | 1            | 38           | 54         | 22         | 76            | 3,480         | 7,491         |
| De 75 a 79 años  | 1,167         | 2,623         | 8            | 25           | 33            | 2         | 35            | 32           | 0            | 32           | 25         | 91         | 2,203         | 2,625         | 4,828         |
| De 80 a 84 años  | 605           | 1,575         | 6            | 33           | 39            | 0         | 39            | 28           | 0            | 28           | 87         | 23         | 110           | 1,423         | 3,054         |
| 85 años o más    | 557           | 1,112         | 2            | 13           | 15            | 3         | 18            | 43           | 1            | 44           | 108        | 31         | 1,403         | 1,160         | 2,563         |
| <b>ISSS</b>      | <b>10,523</b> | <b>20,886</b> | <b>657</b>   | <b>905</b>   | <b>6,088</b>  | <b>19</b> | <b>6,107</b>  | <b>2,365</b> | <b>2,367</b> | <b>4,732</b> | <b>83</b>  | <b>464</b> | <b>19,605</b> | <b>24,012</b> | <b>43,617</b> |
| 4 años o menos   | 0             | 0             | 0            | 0            | 0             | 0         | 0             | 27           | 35           | 62           | 0          | 0          | 27            | 35            | 62            |
| De 5 a 9 años    | 0             | 0             | 0            | 0            | 0             | 0         | 0             | 381          | 385          | 766          | 0          | 0          | 381           | 385           | 766           |
| De 10 a 14 años  | 0             | 0             | 0            | 0            | 0             | 0         | 0             | 813          | 809          | 1,622        | 0          | 0          | 813           | 809           | 1,622         |
| De 15 a 19 años  | 0             | 0             | 0            | 0            | 0             | 0         | 0             | 855          | 841          | 1,696        | 0          | 0          | 855           | 841           | 1,696         |
| De 20 a 24 años  | 0             | 0             | 3            | 4            | 10            | 0         | 10            | 208          | 181          | 389          | 0          | 0          | 219           | 184           | 403           |
| De 25 a 29 años  | 0             | 0             | 16           | 20           | 34            | 0         | 34            | 22           | 31           | 53           | 0          | 0          | 60            | 47            | 107           |
| De 30 a 34 años  | 0             | 0             | 36           | 48           | 32            | 0         | 32            | 20           | 21           | 41           | 0          | 0          | 104           | 66            | 170           |
| De 35 a 39 años  | 0             | 0             | 46           | 69           | 57            | 0         | 57            | 24           | 20           | 44           | 0          | 0          | 128           | 108           | 236           |
| De 40 a 44 años  | 0             | 0             | 90           | 117          | 88            | 0         | 88            | 13           | 18           | 31           | 0          | 0          | 210           | 160           | 370           |
| De 45 a 49 años  | 12            | 16            | 75           | 131          | 206           | 0         | 206           | 7            | 13           | 20           | 0          | 0          | 210           | 160           | 370           |
| De 50 a 54 años  | 251           | 221           | 101          | 142          | 243           | 0         | 243           | 8            | 10           | 18           | 1          | 1          | 537           | 373           | 910           |
| De 55 a 59 años  | 2,363         | 737           | 5            | 186          | 191           | 1         | 192           | 4            | 3            | 7            | 5          | 5          | 3,091         | 927           | 4,018         |
| De 60 a 64 años  | 2,815         | 4,825         | 0            | 7            | 998           | 2         | 1,000         | 1            | 0            | 1            | 3          | 39         | 3,850         | 4,837         | 8,687         |
| De 65 a 69 años  | 2,064         | 5,430         | 0            | 0            | 1,070         | 4         | 1,074         | 2            | 0            | 2            | 12         | 75         | 3,199         | 5,446         | 8,645         |
| De 70 a 74 años  | 1,441         | 4,447         | 0            | 0            | 1,043         | 3         | 1,046         | 0            | 0            | 0            | 18         | 99         | 2,565         | 4,468         | 7,033         |
| De 75 a 79 años  | 853           | 2,741         | 0            | 0            | 839           | 0         | 842           | 0            | 0            | 0            | 20         | 83         | 1,755         | 2,764         | 4,519         |
| De 80 a 84 años  | 421           | 1,550         | 0            | 0            | 538           | 2         | 540           | 0            | 0            | 0            | 11         | 76         | 1,024         | 1,563         | 2,587         |
| 85 años o más    | 303           | 919           | 0            | 0            | 373           | 4         | 377           | 0            | 0            | 0            | 19         | 86         | 743           | 942           | 1,685         |

Fuente: Información suministrada por el INPEP e ISSS y compilada por la Gerencia de Supervisión y Control de Beneficios de la Gerencia del SPP, Superintendencia de Pensiones.

## CUADRO No.67

**SISTEMA DE PENSIONES PUBLICO**  
**MONTO PROMEDIO DE LAS PENSIONES OTORGADAS**  
**POR TIPO DE PENSION Y MES SEGUN INSTITUTO PREVISIONAL Y GENERO**

| INSTITUTO               | US\$       |            |            |           |             |
|-------------------------|------------|------------|------------|-----------|-------------|
|                         | VEJEZ      | INVALIDEZ  | VIUDEZ     | ORFANDAD  | ASCENDENCIA |
| <b>Oct-01</b>           |            |            |            |           |             |
| <b>PENSION PROMEDIO</b> | <b>220</b> | <b>139</b> | <b>77</b>  | <b>36</b> | <b>51</b>   |
| Femenino                | 207        | 136        | 77         | 35        | 54          |
| Masculino               | 228        | 140        | 91         | 36        | 40          |
| <b>INPEP</b>            | <b>233</b> | <b>142</b> | <b>149</b> | <b>30</b> | <b>42</b>   |
| Femenino                | 229        | 146        | 68         | 30        | 49          |
| Masculino               | 236        | 138        | 82         | 31        | 35          |
| <b>ISSS</b>             | <b>199</b> | <b>133</b> | <b>95</b>  | <b>41</b> | <b>53</b>   |
| Femenino                | 177        | 125        | 92         | 41        | 59          |
| Masculino               | 221        | 142        | 97         | 41        | 48          |
| <b>Nov-01</b>           |            |            |            |           |             |
| <b>PENSION PROMEDIO</b> | <b>221</b> | <b>138</b> | <b>77</b>  | <b>36</b> | <b>52</b>   |
| Femenino                | 208        | 137        | 77         | 36        | 55          |
| Masculino               | 229        | 138        | 92         | 36        | 41          |
| <b>INPEP</b>            | <b>234</b> | <b>142</b> | <b>153</b> | <b>31</b> | <b>43</b>   |
| Femenino                | 230        | 147        | 68         | 31        | 50          |
| Masculino               | 237        | 138        | 85         | 31        | 36          |
| <b>ISSS</b>             | <b>200</b> | <b>133</b> | <b>95</b>  | <b>41</b> | <b>53</b>   |
| Femenino                | 178        | 127        | 92         | 42        | 59          |
| Masculino               | 222        | 138        | 97         | 41        | 47          |
| <b>Dic-01</b>           |            |            |            |           |             |
| <b>PENSION PROMEDIO</b> | <b>222</b> | <b>138</b> | <b>77</b>  | <b>36</b> | <b>52</b>   |
| Femenino                | 209        | 136        | 77         | 36        | 55          |
| Masculino               | 230        | 138        | 93         | 36        | 41          |
| <b>INPEP</b>            | <b>234</b> | <b>142</b> | <b>156</b> | <b>31</b> | <b>43</b>   |
| Femenino                | 231        | 146        | 68         | 31        | 50          |
| Masculino               | 238        | 138        | 88         | 32        | 36          |
| <b>ISSS</b>             | <b>201</b> | <b>132</b> | <b>94</b>  | <b>41</b> | <b>53</b>   |
| Femenino                | 178        | 126        | 92         | 41        | 59          |
| Masculino               | 223        | 138        | 97         | 41        | 47          |

Fuente: Información suministrada por el INPEP e ISSS y compilada por la Gerencia de Supervisión y Control de Beneficios de la Intendencia del SPP, Superintendencia de Pensiones.

CUADRO No. 68

SISTEMA DE PENSIONES PUBLICO  
NUMERO DE SOLICITUDES DE CALIFICACION DE INVALIDEZ  
CON DICTAMENES APROBADOS PARA OBTENER PENSION POR INVALIDEZ  
POR GENERO, SEGUN INSTITUTO PREVISIONAL Y GRADO DE INVALIDEZ  
(Acumulados y durante el cuarto trimestre de 2001)

| INSTITUTO    | ACUMULADOS 1/ |            |            |              | MENSUAL      |              |           |           | TRIMESTRAL |           |           |
|--------------|---------------|------------|------------|--------------|--------------|--------------|-----------|-----------|------------|-----------|-----------|
|              | Dic-99        | Dic-00     | Oct-01     | Nov-01       | Dic-01       | Oct-01       | Nov-01    | Dic-01    | FEMENINO   | MASCULINO | TOTAL     |
|              | <b>TOTAL</b>  | <b>622</b> | <b>917</b> | <b>1.229</b> | <b>1.266</b> | <b>1.303</b> | <b>26</b> | <b>37</b> | <b>37</b>  | <b>25</b> | <b>75</b> |
| Parcial      | 243           | 363        | 493        | 511          | 528          | 9            | 18        | 17        | 16         | 28        | 44        |
| Total        | 379           | 554        | 736        | 755          | 775          | 17           | 19        | 20        | 9          | 47        | 56        |
| <b>INPEP</b> | <b>119</b>    | <b>191</b> | <b>310</b> | <b>315</b>   | <b>321</b>   | <b>7</b>     | <b>5</b>  | <b>6</b>  | <b>3</b>   | <b>15</b> | <b>18</b> |
| Parcial      | 31            | 66         | 119        | 120          | 123          | 2            | 1         | 3         | 1          | 5         | 6         |
| Total        | 88            | 125        | 191        | 195          | 198          | 5            | 4         | 3         | 2          | 10        | 12        |
| <b>ISSS</b>  | <b>503</b>    | <b>726</b> | <b>919</b> | <b>951</b>   | <b>982</b>   | <b>19</b>    | <b>32</b> | <b>31</b> | <b>22</b>  | <b>60</b> | <b>82</b> |
| Parcial      | 212           | 297        | 374        | 391          | 405          | 7            | 17        | 14        | 15         | 23        | 38        |
| Total        | 291           | 429        | 545        | 560          | 577          | 12           | 15        | 17        | 7          | 37        | 44        |

1/ Desde julio de 1998 hasta el cierre del mes.

Fuente: Comisión Calificadora de Invalidez, Superintendencia de Pensiones.

CUADRO No. 69

SISTEMA DE PENSIONES PUBLICO  
NUMERO DE SOLICITUDES DE CALIFICACION DE INVALIDEZ  
CON DICTAMENES APROBADOS PARA OBTENER PENSION POR INVALIDEZ  
POR GENERO, SEGUN INSTITUTO PREVISIONAL Y TIPO DE RIESGO  
(Acumulados y durante el cuarto trimestre de 2001)

| INSTITUTO    | ACUMULADOS 1/ |            |            |              | MENSUAL      |              |           |           | TRIMESTRAL |           |           |
|--------------|---------------|------------|------------|--------------|--------------|--------------|-----------|-----------|------------|-----------|-----------|
|              | Dic-99        | Dic-00     | Oct-01     | Nov-01       | Dic-01       | Oct-01       | Nov-01    | Dic-01    | FEMENINO   | MASCULINO | TOTAL     |
|              | <b>TOTAL</b>  | <b>622</b> | <b>917</b> | <b>1.229</b> | <b>1.266</b> | <b>1.303</b> | <b>26</b> | <b>37</b> | <b>37</b>  | <b>25</b> | <b>75</b> |
| Profesional  | 148           | 212        | 265        | 268          | 271          | 7            | 3         | 3         | 3          | 10        | 13        |
| Común        | 474           | 705        | 964        | 998          | 1.032        | 19           | 34        | 34        | 22         | 65        | 87        |
| <b>INPEP</b> | <b>119</b>    | <b>191</b> | <b>310</b> | <b>315</b>   | <b>321</b>   | <b>7</b>     | <b>5</b>  | <b>6</b>  | <b>3</b>   | <b>15</b> | <b>18</b> |
| Profesional  | 10            | 18         | 31         | 31           | 31           | 2            | 0         | 0         | 0          | 2         | 2         |
| Común        | 109           | 173        | 279        | 284          | 290          | 5            | 5         | 6         | 3          | 13        | 16        |
| <b>ISSS</b>  | <b>503</b>    | <b>726</b> | <b>919</b> | <b>951</b>   | <b>982</b>   | <b>19</b>    | <b>32</b> | <b>31</b> | <b>22</b>  | <b>60</b> | <b>82</b> |
| Profesional  | 138           | 194        | 234        | 237          | 240          | 5            | 3         | 3         | 3          | 8         | 11        |
| Común        | 365           | 532        | 685        | 714          | 742          | 14           | 29        | 28        | 19         | 52        | 71        |

1/ Desde julio de 1998 hasta el cierre del mes.

Fuente: Comisión Calificadora de Invalidez, Superintendencia de Pensiones.

CUADRO No. 70

SISTEMA DE PENSIONES PUBLICO  
 NUMERO DE SOLICITUDES DE CALIFICACION DE INVALIDEZ  
 CON DICTAMENES APROBADOS PARA OBTENER PENSION POR INVALIDEZ  
 POR GENERO, SEGUN SISTEMA ORGANICO AFECTADO  
 (Acumulado al final de cada mes y durante el cuarto trimestre de 2001)

| SISTEMA ORGANICO AFECTADO                          | ACUMULADOS 1/ |            |              |              | MENSUAL      |           |           | TRIMESTRAL |           | TOTAL     |            |
|--|---------------|------------|--------------|--------------|--------------|-----------|-----------|------------|-----------|-----------|------------|
|  | Dic-99        | Dic-00     | Oct-01       | Nov-01       | Dic-01       | Oct-01    | Nov-01    | Dic-01     | FEMENINO  |           | MASCULINO  |
| <b>TOTAL</b>                                       | <b>622</b>    | <b>917</b> | <b>1,229</b> | <b>1,266</b> | <b>1,303</b> | <b>26</b> | <b>37</b> | <b>37</b>  | <b>25</b> | <b>75</b> | <b>100</b> |
| Impedimento mental                                 | 41            | 76         | 123          | 130          | 135          | 2         | 7         | 5          | 6         | 8         | 14         |
| Impedimento neoplásico maligno                     | 58            | 75         | 93           | 95           | 97           | 3         | 2         | 2          | 2         | 5         | 7          |
| Organos de los sentidos                            | 55            | 78         | 105          | 107          | 110          | 1         | 2         | 3          | 1         | 5         | 6          |
| Síndrome doloroso crónico                          | 12            | 13         | 13           | 13           | 13           | 0         | 0         | 0          | 0         | 0         | 0          |
| Sistema cardiovascular                             | 14            | 23         | 28           | 31           | 33           | 0         | 3         | 2          | 2         | 3         | 5          |
| Sistema digestivo                                  | 8             | 12         | 22           | 22           | 22           | 0         | 0         | 0          | 0         | 0         | 0          |
| Sistema endocrino                                  | 30            | 55         | 87           | 90           | 93           | 2         | 3         | 3          | 1         | 7         | 8          |
| Sistema hematopoyético                             | 0             | 0          | 1            | 1            | 1            | 1         | 0         | 0          | 0         | 1         | 1          |
| Sistema músculo/esquelético/ortopédico/traumático  | 134           | 177        | 221          | 226          | 229          | 4         | 5         | 3          | 1         | 11        | 12         |
| Sistema músculo/esquelético/reumático/inflamatorio | 32            | 50         | 72           | 76           | 77           | 2         | 4         | 1          | 5         | 2         | 7          |
| Sistema nervioso central                           | 110           | 152        | 191          | 198          | 207          | 2         | 7         | 9          | 3         | 15        | 18         |
| Sistema nervioso periférico                        | 54            | 94         | 129          | 129          | 135          | 6         | 0         | 6          | 2         | 10        | 12         |
| Sistema respiratorio                               | 11            | 13         | 21           | 21           | 21           | 0         | 0         | 0          | 0         | 0         | 0          |
| Sistema legumentario, piel y faneras               | 8             | 9          | 10           | 11           | 12           | 0         | 1         | 1          | 0         | 1         | 1          |
| Sistema urinario y genital                         | 43            | 73         | 94           | 97           | 99           | 2         | 3         | 2          | 1         | 7         | 8          |
| VIH-SIDA   | 12            | 17         | 19           | 19           | 19           | 1         | 0         | 0          | 1         | 0         | 1          |

Fuente: Comisión Calificadora de Invalidez, Superintendencia de Pensiones.

CUADRO No. 71

**SISTEMA DE PENSIONES PUBLICO**  
**NUMERO DE SOLICITUDES DE CALIFICACION DE INVALIDEZ**  
**CON DICTAMENES APROBADOS PARA OBTENER PENSION POR INVALIDEZ**  
**POR RANGOS DE EDAD, SEGUN INSTITUTO PREVISIONAL Y GENERO**  
 (Acumuladas a octubre, noviembre y diciembre de 2001 )

| INSTITUTO     | menos de 15 | Oct-01    |           |           |           |           |            |            |            |            |            |           | TOTAL        |
|---------------|-------------|-----------|-----------|-----------|-----------|-----------|------------|------------|------------|------------|------------|-----------|--------------|
|               |             | 15-19     | 20-24     | 25-29     | 30-34     | 35-39     | 40-44      | 45-49      | 50-54      | 55-59      | 60-64      | más de 65 |              |
| <b>TOTAL</b>  | <b>4</b>    | <b>13</b> | <b>34</b> | <b>74</b> | <b>91</b> | <b>82</b> | <b>120</b> | <b>157</b> | <b>239</b> | <b>277</b> | <b>130</b> | <b>8</b>  | <b>1,229</b> |
| Femenino      | 0           | 5         | 13        | 15        | 15        | 34        | 32         | 39         | 69         | 33         | 1          | 0         | 256          |
| Masculino     | 4           | 8         | 21        | 59        | 76        | 48        | 88         | 118        | 170        | 244        | 129        | 8         | 973          |
| <b>INPEP</b>  | <b>2</b>    | <b>2</b>  | <b>12</b> | <b>16</b> | <b>21</b> | <b>12</b> | <b>22</b>  | <b>38</b>  | <b>67</b>  | <b>87</b>  | <b>27</b>  | <b>4</b>  | <b>310</b>   |
| Femenino      | 0           | 2         | 6         | 6         | 4         | 5         | 7          | 5          | 13         | 16         | 1          | 0         | 65           |
| Masculino     | 2           | 0         | 6         | 10        | 17        | 7         | 15         | 33         | 54         | 71         | 26         | 4         | 245          |
| <b>ISSS</b>   | <b>2</b>    | <b>11</b> | <b>22</b> | <b>58</b> | <b>70</b> | <b>70</b> | <b>98</b>  | <b>119</b> | <b>172</b> | <b>190</b> | <b>103</b> | <b>4</b>  | <b>919</b>   |
| Femenino      | 0           | 3         | 7         | 9         | 11        | 29        | 25         | 34         | 56         | 17         | 0          | 0         | 191          |
| Masculino     | 2           | 8         | 15        | 49        | 59        | 41        | 73         | 85         | 116        | 173        | 103        | 4         | 728          |
| <b>Nov-01</b> |             |           |           |           |           |           |            |            |            |            |            |           |              |
| <b>TOTAL</b>  | <b>4</b>    | <b>14</b> | <b>34</b> | <b>76</b> | <b>93</b> | <b>85</b> | <b>127</b> | <b>163</b> | <b>242</b> | <b>282</b> | <b>138</b> | <b>8</b>  | <b>1,266</b> |
| Femenino      | 0           | 4         | 12        | 16        | 15        | 34        | 36         | 41         | 71         | 33         | 1          | 0         | 263          |
| Masculino     | 4           | 10        | 22        | 60        | 78        | 51        | 91         | 122        | 171        | 249        | 137        | 8         | 1003         |
| <b>INPEP</b>  | <b>2</b>    | <b>2</b>  | <b>11</b> | <b>17</b> | <b>21</b> | <b>13</b> | <b>23</b>  | <b>39</b>  | <b>67</b>  | <b>87</b>  | <b>29</b>  | <b>4</b>  | <b>315</b>   |
| Femenino      | 0           | 2         | 5         | 7         | 4         | 5         | 8          | 5          | 13         | 16         | 1          | 0         | 66           |
| Masculino     | 2           | 0         | 6         | 10        | 17        | 8         | 15         | 34         | 54         | 71         | 28         | 4         | 249          |
| <b>ISSS</b>   | <b>2</b>    | <b>12</b> | <b>23</b> | <b>59</b> | <b>72</b> | <b>72</b> | <b>104</b> | <b>124</b> | <b>175</b> | <b>195</b> | <b>109</b> | <b>4</b>  | <b>951</b>   |
| Femenino      | 0           | 4         | 7         | 9         | 11        | 29        | 28         | 36         | 58         | 17         | 0          | 0         | 199          |
| Masculino     | 2           | 8         | 16        | 50        | 61        | 43        | 76         | 88         | 117        | 178        | 109        | 4         | 752          |
| <b>Dic-01</b> |             |           |           |           |           |           |            |            |            |            |            |           |              |
| <b>TOTAL</b>  | <b>4</b>    | <b>14</b> | <b>38</b> | <b>76</b> | <b>96</b> | <b>88</b> | <b>129</b> | <b>167</b> | <b>248</b> | <b>285</b> | <b>150</b> | <b>8</b>  | <b>1,303</b> |
| Femenino      | 0           | 6         | 14        | 16        | 17        | 35        | 36         | 43         | 74         | 35         | 1          | 0         | 277          |
| Masculino     | 4           | 8         | 24        | 60        | 79        | 53        | 93         | 124        | 174        | 250        | 149        | 8         | 1026         |
| <b>INPEP</b>  | <b>2</b>    | <b>2</b>  | <b>11</b> | <b>17</b> | <b>22</b> | <b>13</b> | <b>23</b>  | <b>40</b>  | <b>68</b>  | <b>89</b>  | <b>30</b>  | <b>4</b>  | <b>321</b>   |
| Femenino      | 0           | 2         | 5         | 7         | 5         | 5         | 8          | 6          | 13         | 16         | 1          | 0         | 68           |
| Masculino     | 2           | 0         | 6         | 10        | 17        | 8         | 15         | 34         | 55         | 73         | 29         | 4         | 253          |
| <b>ISSS</b>   | <b>2</b>    | <b>12</b> | <b>27</b> | <b>59</b> | <b>74</b> | <b>75</b> | <b>106</b> | <b>127</b> | <b>180</b> | <b>196</b> | <b>120</b> | <b>4</b>  | <b>982</b>   |
| Femenino      | 0           | 4         | 9         | 9         | 12        | 30        | 28         | 37         | 61         | 19         | 0          | 0         | 209          |
| Masculino     | 2           | 8         | 18        | 50        | 62        | 45        | 78         | 90         | 119        | 177        | 120        | 4         | 773          |

Fuente: Comisión Calificadora de Invalidez, Superintendencia de Pensiones.

## CUADRO No. 72

**SISTEMA DE PENSIONES PUBLICO**  
**NUMERO DE SOLICITUDES DE CALIFICACION DE INVALIDEZ CON DICTAMENES APROBADOS PARA OBTENER PENSION**  
**POR INVALIDEZ, POR RAMA DE ACTIVIDAD, SEGUN INSTITUTO PREVISIONAL Y TIPO DE RIESGO**  
**(Acumuladas a octubre, noviembre y diciembre de 2001) 1/**

| INSTITUTO          | Oct-01     |              |            |            | TOTAL        |
|--------------------|------------|--------------|------------|------------|--------------|
|                    | COMERCIO   | CONSTRUCCION | INDUSTRIA  | SERVICIOS  |              |
| <b>TOTAL</b>       | <b>231</b> | <b>138</b>   | <b>248</b> | <b>480</b> | <b>1,097</b> |
| Riesgo Profesional | 59         | 48           | 71         | 87         | 265          |
| Riesgo Común       | 172        | 90           | 177        | 393        | 832          |
| <b>INPEP</b>       | <b>2</b>   | <b>1</b>     | <b>0</b>   | <b>227</b> | <b>230</b>   |
| Riesgo Profesional | 2          | 0            | 0          | 29         | 31           |
| Riesgo Común       | 0          | 1            | 0          | 198        | 199          |
| <b>ISSS</b>        | <b>229</b> | <b>137</b>   | <b>248</b> | <b>253</b> | <b>867</b>   |
| Riesgo Profesional | 57         | 48           | 71         | 58         | 234          |
| Riesgo Común       | 172        | 89           | 177        | 195        | 633          |
| <b>Nov-01</b>      |            |              |            |            |              |
| <b>TOTAL</b>       | <b>236</b> | <b>140</b>   | <b>256</b> | <b>495</b> | <b>1,127</b> |
| Riesgo Profesional | 59         | 49           | 72         | 88         | 268          |
| Riesgo Común       | 177        | 91           | 184        | 407        | 859          |
| <b>INPEP</b>       | <b>2</b>   | <b>1</b>     | <b>0</b>   | <b>230</b> | <b>233</b>   |
| Riesgo Profesional | 2          | 0            | 0          | 29         | 31           |
| Riesgo Común       | 0          | 1            | 0          | 201        | 202          |
| <b>ISSS</b>        | <b>234</b> | <b>139</b>   | <b>256</b> | <b>265</b> | <b>894</b>   |
| Riesgo Profesional | 57         | 49           | 72         | 59         | 237          |
| Riesgo Común       | 177        | 90           | 184        | 206        | 657          |
| <b>Dic-01</b>      |            |              |            |            |              |
| <b>TOTAL</b>       | <b>245</b> | <b>145</b>   | <b>263</b> | <b>505</b> | <b>1,158</b> |
| Riesgo Profesional | 60         | 50           | 73         | 88         | 271          |
| Riesgo Común       | 185        | 95           | 190        | 417        | 887          |
| <b>INPEP</b>       | <b>2</b>   | <b>1</b>     | <b>0</b>   | <b>235</b> | <b>238</b>   |
| Riesgo Profesional | 2          | 0            | 0          | 29         | 31           |
| Riesgo Común       | 0          | 1            | 0          | 206        | 207          |
| <b>ISSS</b>        | <b>243</b> | <b>144</b>   | <b>263</b> | <b>270</b> | <b>920</b>   |
| Riesgo Profesional | 58         | 50           | 73         | 59         | 240          |
| Riesgo Común       | 185        | 94           | 190        | 211        | 680          |

1/ En este cuadro no se incluyen las solicitudes aprobadas en favor de beneficiarios por sobrevivencia.

Fuente: Comisión Calificadora de Invalidez, Superintendencia de Pensiones.

## CUADRO No. 73

## SISTEMA DE PENSIONES PUBLICO

RECAUDACION ACUMULADA, SEGUN INSTITUTO PREVISIONAL  
(Acumulada a partir de enero de cada año)

| INSTITUTO    | En miles de US\$ |               |               |               |               |
|--------------|------------------|---------------|---------------|---------------|---------------|
|              | Dic-99           | Dic-00        | Oct-01        | Nov-01        | Dic-01        |
| <b>TOTAL</b> | <b>58,192</b>    | <b>42,927</b> | <b>32,730</b> | <b>35,555</b> | <b>38,919</b> |
| INPEP        | 31,120           | 26,641        | 20,469        | 22,157        | 24,524        |
| ISSS         | 27,072           | 16,287        | 12,261        | 13,398        | 14,395        |

## Notas:

Para los datos reportados en Dic-99, Sep-00 y Dic-00 se utiliza el tipo de cambio oficial de compra al último

A partir del 1 de enero de 2001, según el artículo 1 de la Ley de Integración Monetaria se establece el tipo de cambio entre el Colón y el Dólar de los Estados Unidos de América como fijo e inalterable, a razón de ¢8.75 por 1US\$.

La recaudación correspondiente al ISSS, sólo incluye el Régimen de Invalidez, Vejez y Muerte. Los datos de recaudación del ISSS han sido revisados y se ajustaron al restarle los valores que no le correspondían a dicho Instituto.

Fuente: Gerencia de Supervisión y Control de Instituciones de la Intendencia del SPP, Superintendencia de Pensiones.

**CUADRO No. 74**  
**SISTEMA DE PENSIONES PUBLICO**  
**COMPOSICION DE LA CARTERA DE INVERSION POR INSTITUTO PREVISIONAL Y POR TIPO DE INVERSION, SEGUN EMISOR**  
**(Al 31 de octubre de 2001, en miles de US\$)**

|   | DEPOSITO A PLAZO FIJO | CERTI. DE INVERSION | CAM - D      | DEPOSITO DE AHORRO | CENELI        | BONOS      | TOTAL GENERAL  |
|---|-----------------------|---------------------|--------------|--------------------|---------------|------------|----------------|
| <b>TOTAL SPP</b>                        | <b>34,118</b>         | <b>21,589</b>       | <b>1,983</b> | <b>7,774</b>       | <b>25,650</b> | <b>309</b> | <b>127,664</b> |
| <b>INPEP</b>                            |                       |                     |              |                    |               |            |                |
| <b>TOTAL</b>                            |                       |                     |              |                    |               |            | <b>111,761</b> |
| Saldo de Préstamos a setiembre de 2001  |                       |                     |              |                    |               |            | 29,250         |
| Bienes no depreciables                  |                       |                     |              |                    |               |            | 2,094          |
| Otros                                   |                       |                     |              |                    |               |            | 4,729          |
| <b>SUB TOTAL INPEP</b>                  | <b>21.856</b>         | <b>21.589</b>       | <b>1.983</b> | <b>4.302</b>       | <b>25.650</b> | <b>309</b> | <b>75.688</b>  |
| Banco Central de Reserva de El Salvador | 0                     | 0                   | 1,983        | 0                  | 25,650        | 309        | 27,941         |
| Banco Cuscatlán, S.A.                   | 4,968                 | 0                   | 0            | 2,609              | 0             | 0          | 7,577          |
| Banco de Comercio de El Salvador, S.A.  | 1,064                 | 4,411               | 0            | 0                  | 0             | 0          | 5,476          |
| Banco Agrícola, S.A.                    | 721                   | 1,634               | 0            | 24                 | 0             | 0          | 2,379          |
| Banco Salvadoreño, S.A.                 | 3,909                 | 0                   | 0            | 1,293              | 0             | 0          | 5,203          |
| Banco Hipotecario, S.A.                 | 0                     | 0                   | 0            | 1                  | 0             | 0          | 1              |
| Banco Ahorromet Scotiabank, S.A.        | 0                     | 114                 | 0            | 0                  | 0             | 0          | 114            |
| Banco Capital, S.A.                     | 3,754                 | 0                   | 0            | 41                 | 0             | 0          | 3,796          |
| Banco Uno, S.A.                         | 3,045                 | 2,286               | 0            | 33                 | 0             | 0          | 5,363          |
| Banco Credomatic, S.A.                  | 767                   | 4,571               | 0            | 300                | 0             | 0          | 5,639          |
| Banco Americano                         | 3,627                 | 0                   | 0            | 0                  | 0             | 0          | 3,627          |
| Fondo Social para la Vivienda           | 0                     | 8,571               | 0            | 0                  | 0             | 0          | 8,571          |
| <b>ISSS 1/</b>                          |                       |                     |              |                    |               |            |                |
| <b>TOTAL</b>                            | <b>12,262</b>         | <b>0</b>            | <b>0</b>     | <b>3,472</b>       | <b>0</b>      | <b>0</b>   | <b>15,903</b>  |
| Anticipos de fondos                     |                       |                     |              |                    |               |            | 65             |
| Otros                                   |                       |                     |              |                    |               |            | 103            |
| <b>SUB TOTAL ISSS</b>                   | <b>12,262</b>         | <b>0</b>            | <b>0</b>     | <b>3,472</b>       | <b>0</b>      | <b>0</b>   | <b>15,734</b>  |
| Banco Cuscatlán, S.A.                   | 1,769                 | 0                   | 0            | 60                 | 0             | 0          | 1,829          |
| Banco de Comercio de El Salvador, S.A.  | 1,200                 | 0                   | 0            | 470                | 0             | 0          | 1,670          |
| Banco Agrícola, S.A.                    | 2,102                 | 0                   | 0            | 99                 | 0             | 0          | 2,202          |
| Banco Salvadoreño, S.A.                 | 2,320                 | 0                   | 0            | 165                | 0             | 0          | 2,486          |
| Banco Hipotecario, S.A.                 | 0                     | 0                   | 0            | 876                | 0             | 0          | 876            |
| Banco Uno, S.A.                         | 1,143                 | 0                   | 0            | 0                  | 0             | 0          | 1,143          |
| Banco Ahorromet Scotiabank, S.A.        | 0                     | 0                   | 0            | 15                 | 0             | 0          | 15             |
| Banco Capital, S.A.                     | 673                   | 0                   | 0            | 1,786              | 0             | 0          | 2,459          |
| Banco Promérica, S.A.                   | 1,001                 | 0                   | 0            | 0                  | 0             | 0          | 1,001          |
| Banco Credomatic                        | 703                   | 0                   | 0            | 0                  | 0             | 0          | 703            |
| Banco Americano                         | 1,350                 | 0                   | 0            | 0                  | 0             | 0          | 1,350          |

1/ La composición de la cartera de inversión correspondiente al ISSS, sólo incluye el Régimen de Invalidez, Vejez y Muerte.

Nota: A partir del 1 de enero de 2001, según el artículo 1 de la Ley de Integración Monetaria se establece el tipo de cambio entre el Colón y el Dólar de los Estados Unidos de América como fijo e inalterable, a razón de €8.75 por 1US\$.

Fuente: Gerencia de Supervisión y Control de Instituciones de la Intendencia del SPP, Superintendencia de Pensiones.

**CUADRO No. 75**  
**SISTEMA DE PENSIONES PUBLICO**  
**COMPOSICION DE LA CARTERA DE INVERSION POR INSTITUTO PREVISIONAL Y POR TIPO DE INVERSION, SEGUN EMISOR**  
**(Al 30 de noviembre de 2001, en miles de US\$)**

|   | DEPOSITO A PLAZO FIJO | CERTI. DE INVERSION | DEPOSITO DE AHORRO | CENELI        | BONOS      | TOTAL GENERAL  |
|---|-----------------------|---------------------|--------------------|---------------|------------|----------------|
| <b>TOTAL SPP</b>                        | <b>15,850</b>         | <b>21,589</b>       | <b>24,434</b>      | <b>26,556</b> | <b>309</b> | <b>123,008</b> |
| <b>INPEP</b>                            |                       |                     |                    |               |            |                |
| <b>TOTAL</b>                            |                       |                     |                    |               |            | <b>104,287</b> |
| Saldo de Préstamos a noviembre de 2001  |                       |                     |                    |               |            | 27,971         |
| Bienes no depreciables                  |                       |                     |                    |               |            | 2,094          |
| Otros                                   |                       |                     |                    |               |            | 4,043          |
| <b>SUB TOTAL INPEP</b>                  | <b>2,000</b>          | <b>21,589</b>       | <b>19,726</b>      | <b>26,556</b> | <b>309</b> | <b>70,179</b>  |
| Banco Central de Reserva de El Salvador | 0                     | 0                   | 0                  | 26,556        | 309        | 26,865         |
| Banco Cuscallán, S.A.                   | 500                   | 0                   | 7,828              | 0             | 0          | 8,328          |
| Banco de Comercio de El Salvador, S.A.  | 0                     | 4,411               | 563                | 0             | 0          | 4,974          |
| Banco Agrícola, S.A.                    | 500                   | 1,634               | 2,548              | 0             | 0          | 4,682          |
| Banco Salvadoreño, S.A.                 | 0                     | 0                   | 7,486              | 0             | 0          | 7,486          |
| Banco Hipotecario, S.A.                 | 0                     | 0                   | 1                  | 0             | 0          | 1              |
| Banco Ahorromet Scotiabank, S.A.        | 0                     | 114                 | 0                  | 0             | 0          | 114            |
| Banco Uno, S.A.                         | 1,000                 | 2,286               | 1,047              | 0             | 0          | 4,333          |
| Banco Credomatic, S.A.                  | 0                     | 4,571               | 253                | 0             | 0          | 4,825          |
| Fondo Social para la Vivienda           | 0                     | 8,571               | 0                  | 0             | 0          | 8,571          |
| <b>ISSS 1/</b>                          |                       |                     |                    |               |            |                |
| <b>TOTAL</b>                            | <b>13,850</b>         | <b>0</b>            | <b>4,708</b>       | <b>0</b>      | <b>0</b>   | <b>18,721</b>  |
| Anticipos de fondos                     |                       |                     |                    |               |            | 61             |
| Otros                                   |                       |                     |                    |               |            | 103            |
| <b>SUB TOTAL ISSS</b>                   | <b>13,850</b>         | <b>0</b>            | <b>4,708</b>       | <b>0</b>      | <b>0</b>   | <b>18,558</b>  |
| Banco Central de Reserva de El Salvador | 0                     | 0                   | 0                  | 0             | 0          | 0              |
| Banco Cuscallán, S.A.                   | 2,634                 | 0                   | 501                | 0             | 0          | 3,135          |
| Banco de Comercio de El Salvador, S.A.  | 1,200                 | 0                   | 11                 | 0             | 0          | 1,211          |
| Banco Agrícola, S.A.                    | 3,106                 | 0                   | 156                | 0             | 0          | 3,262          |
| Banco Salvadoreño, S.A.                 | 2,892                 | 0                   | 839                | 0             | 0          | 3,731          |
| Banco Hipotecario, S.A.                 | 0                     | 0                   | 1,295              | 0             | 0          | 1,295          |
| Banco Ahorromet Scotiabank, S.A.        | 0                     | 0                   | 16                 | 0             | 0          | 16             |
| Banco Capital, S.A.                     | 463                   | 0                   | 1,890              | 0             | 0          | 2,353          |
| Banco Promérica, S.A.                   | 1,001                 | 0                   | 0                  | 0             | 0          | 1,001          |
| Banco Credomatic                        | 703                   | 0                   | 0                  | 0             | 0          | 703            |
| Banco Americano                         | 1,850                 | 0                   | 0                  | 0             | 0          | 1,850          |

1/ La composición de la cartera de inversión correspondiente al ISSS, sólo incluye el Régimen de Invalidez, Vejez y Muerte.

Nota: A partir del 1 de enero de 2001, según el artículo 1 de la Ley de Integración Monetaria se establece el tipo de cambio entre el Colón y el Dólar de los Estados Unidos de América como fijo e inalterable, a razón de ₡8.75 por 1US\$.

Fuente: Gerencia de Supervisión y Control de Instituciones de la Intendencia del SPP, Superintendencia de Pensiones.

**CUADRO No. 76**  
**SISTEMA DE PENSIONES PUBLICO**  
**COMPOSICION DE LA CARTERA DE INVERSION POR INSTITUTO PREVISIONAL Y POR TIPO DE INVERSION, SEGUN EMISOR**  
**(Al 31 de diciembre de 2001, en miles de US\$)**

|   | DEPOSITO A<br>PLAZO FIJO | CERTI. DE<br>INVERSION | DEPOSITO DE<br>AHORRO | CENELI        | BONOS      | TOTAL<br>GENERAL |
|---|--------------------------|------------------------|-----------------------|---------------|------------|------------------|
| <b>TOTAL SPP</b>                        | <b>24,245</b>            | <b>19,760</b>          | <b>3,964</b>          | <b>26,641</b> | <b>309</b> | <b>111,329</b>   |
| <b>INPEP</b>                            |                          |                        |                       |               |            |                  |
| <b>TOTAL</b>                            |                          |                        |                       |               |            | <b>90,331</b>    |
| Saldo de Préstamos a diciembre de 2001  |                          |                        |                       |               |            | 27,971           |
| Bienes no depreciables                  |                          |                        |                       |               |            | 2,094            |
| Otros                                   |                          |                        |                       |               |            | 4,032            |
| <b>SUB TOTAL INPEP</b>                  | <b>8,329</b>             | <b>19,760</b>          | <b>1,196</b>          | <b>26,641</b> | <b>309</b> | <b>56,234</b>    |
| Banco Central de Reserva de El Salvador | 0                        | 0                      |                       | 26,641        | 309        | 26,950           |
| Banco Cuscallán, S.A.                   | 2,714                    | 0                      | 549                   | 0             | 0          | 3,263            |
| Banco de Comercio de El Salvador, S.A.  | 0                        | 4,411                  | 51                    | 0             | 0          | 4,462            |
| Banco Agrícola, S.A.                    | 2,014                    | 1,634                  | 3                     | 0             | 0          | 3,651            |
| Banco Salvadoreño, S.A.                 | 2,600                    | 0                      | 487                   | 0             | 0          | 3,087            |
| Banco Hipotecario, S.A.                 | 0                        | 0                      | 1                     | 0             | 0          | 1                |
| Banco Uno, S.A.                         | 1,000                    | 2,286                  | 102                   | 0             | 0          | 3,388            |
| Banco Credomatic, S.A.                  | 0                        | 2,857                  | 4                     | 0             | 0          | 2,861            |
| Fondo Social para la Vivienda           | 0                        | 8,571                  | 0                     | 0             | 0          | 8,571            |
| <b>ISSS 1/</b>                          |                          |                        |                       |               |            |                  |
| <b>TOTAL</b>                            | <b>15,917</b>            | <b>0</b>               | <b>2,769</b>          | <b>0</b>      | <b>0</b>   | <b>20,998</b>    |
| Anticipos de fondos                     |                          |                        |                       |               |            |                  |
| Otros                                   |                          |                        |                       |               |            | 2,313            |
| <b>SUB TOTAL ISSS</b>                   | <b>15,917</b>            | <b>0</b>               | <b>2,769</b>          | <b>0</b>      | <b>0</b>   | <b>18,685</b>    |
| Banco Central de Reserva de El Salvador | 0                        | 0                      | 0                     | 0             | 0          | 0                |
| Banco Cuscallán, S.A.                   | 3,320                    | 0                      | 419                   | 0             | 0          | 3,739            |
| Banco de Comercio de El Salvador, S.A.  | 1,057                    | 0                      | 105                   | 0             | 0          | 1,163            |
| Banco Agrícola, S.A.                    | 3,906                    | 0                      | 427                   | 0             | 0          | 4,333            |
| Banco Salvadoreño, S.A.                 | 3,463                    | 0                      | 716                   | 0             | 0          | 4,180            |
| Banco Hipotecario, S.A.                 | 500                      | 0                      | 864                   | 0             | 0          | 1,364            |
| Banco Ahorromet Scoliabank, S.A.        | 0                        | 0                      | 16                    | 0             | 0          | 16               |
| Banco Capital, S.A.                     | 0                        | 0                      | 221                   | 0             | 0          | 221              |
| Banco Promérica, S.A.                   | 1,367                    | 0                      | 0                     | 0             | 0          | 1,367            |
| Banco Credomatic                        | 703                      | 0                      | 0                     | 0             | 0          | 703              |
| Banco Americano                         | 1,600                    | 0                      | 0                     | 0             | 0          | 1,600            |

1/ La composición de la cartera de inversión correspondiente al ISSS, sólo incluye el Régimen de Invalidez, Vejez y Muerte.

Nota: A partir del 1 de enero de 2001, según el artículo 1 de la Ley de Integración Monetaria se establece el tipo de cambio entre el Colón y el Dólar de los Estados Unidos de América como fijo e inalterable, a razón de ₡8.75 por 1US\$.

Fuente: Gerencia de Supervisión y Control de Instituciones de la Intendencia del SPP, Superintendencia de Pensiones.

## CUADRO No. 77

**SISTEMA DE PENSIONES PUBLICO**  
**ESTADO DE SITUACION FINANCIERA POR INSTITUTO PREVISIONAL**  
 (Al 31 de octubre de 2001, en miles de dólares)

|                                       | INPEP           | ISSS<br>Régimen-IVM | TOTAL           |
|---------------------------------------|-----------------|---------------------|-----------------|
| <b>RECURSOS</b>                       |                 |                     |                 |
| <b>FONDOS</b>                         | <b>11,041</b>   | <b>4,739</b>        | <b>15,780</b>   |
| Disponibilidades                      | 7,307           | 4,573               | 11,880          |
| Anticipos de Fondos                   | 3,492           | 59                  | 3,551           |
| Deudores Monetarios                   | 242             | 107                 | 349             |
| <b>INVERSIONES FINANCIERAS</b>        | <b>100,320</b>  | <b>33,867</b>       | <b>134,187</b>  |
| Inversiones Temporales                | 51,534          | 12,262              | 63,796          |
| Inversiones Permanentes               | 19,885          | 0                   | 19,885          |
| Inversiones en Préstamos, Largo Plazo | 28,264          | 0                   | 28,264          |
| Deudores Financieros                  | 588             | 21,602              | 22,190          |
| Inversiones Intangibles               | 49              | 3                   | 52              |
| <b>INVERSIONES EN EXISTENCIAS</b>     | <b>159</b>      | <b>72</b>           | <b>231</b>      |
| Existencias Institucionales           | 159             | 47                  | 206             |
| Existencias de Producción en Proceso  |                 | 25                  | 25              |
| <b>INVERSIONES EN BIENES DE USO</b>   | <b>7,176</b>    | <b>259</b>          | <b>7,435</b>    |
| Bienes Depreciables                   | 3,421           | 259                 | 3,680           |
| Bienes No Depreciables                | 3,755           |                     | 3,755           |
| <b>TOTAL DE RECURSOS</b>              | <b>118,695</b>  | <b>38,938</b>       | <b>157,633</b>  |
| <b>OBLIGACIONES</b>                   |                 |                     |                 |
| <b>DEUDA CORRIENTE</b>                | <b>8,368</b>    | <b>20,526</b>       | <b>28,895</b>   |
| Depósitos de Terceros                 | 8,368           | 20,357              | 28,725          |
| Acreedores Monetarios                 |                 | 169                 | 169             |
| <b>FINANCIAMIENTO DE TERCEROS</b>     | <b>7,223</b>    | <b>16,197</b>       | <b>23,419</b>   |
| Acreedores Financieros                | 7,223           | 16,197              | 23,419          |
| <b>PATRIMONIO ESTATAL</b>             | <b>163,014</b>  | <b>(1,677)</b>      | <b>161,337</b>  |
| Patrimonio                            | 5,494           |                     | 5,494           |
| Reservas                              | 157,544         | (1,502)             | 156,042         |
| Detrimento Patrimonial                | (25)            | (175)               | (199)           |
| <b>RESULTADO DEL PERIODO</b>          | <b>(59,910)</b> | <b>3,893</b>        | <b>(56,017)</b> |
| <b>TOTAL DE OBLIGACIONES</b>          | <b>118,695</b>  | <b>38,938</b>       | <b>157,633</b>  |

Nota: A partir del 1 de enero de 2001, según el artículo 1 de la Ley de Integración Monetaria se establece el tipo de cambio entre el Colón y el Dólar de los Estados Unidos de América como fijo e inalterable, a razón de ¢8.75 por 1US\$.

Fuente: Gerencia de Supervisión y Control de Instituciones de la Intendencia del SPP, Superintendencia de Pensiones.

## CUADRO No. 78

**SISTEMA DE PENSIONES PUBLICO**  
**ESTADO DE SITUACION FINANCIERA POR INSTITUTO PREVISIONAL**  
 (Al 30 de noviembre de 2001, en miles de dólares)

|                                       | INPEP           | ISS<br>Régimen-IVM | TOTAL           |
|---------------------------------------|-----------------|--------------------|-----------------|
| <b>RECURSOS</b>                       |                 |                    |                 |
| <b>FONDOS</b>                         | <b>26,533</b>   | <b>6,509</b>       | <b>33,042</b>   |
| Disponibilidades                      | 23,125          | 6,337              | 29,462          |
| Anticipos de Fondos                   | 3,199           | 59                 | 3,258           |
| Deudores Monetarios                   | 210             | 113                | 322             |
| <b>INVERSIONES FINANCIERAS</b>        | <b>79,087</b>   | <b>34,140</b>      | <b>113,227</b>  |
| Inversiones Temporales                | 30,601          | 13,850             | 44,451          |
| Inversiones Permanentes               | 19,885          | 0                  | 19,885          |
| Inversiones en Préstamos, Largo Plazo | 27,971          | 0                  | 27,971          |
| Deudores Financieros                  | 587             | 20,288             | 20,875          |
| Inversiones Intangibles               | 42              | 3                  | 45              |
| <b>INVERSIONES EN EXISTENCIAS</b>     | <b>157</b>      | <b>70</b>          | <b>227</b>      |
| Existencias Institucionales           | 157             | 47                 | 204             |
| Existencias de Producción en Proceso  |                 | 23                 | 23              |
| <b>INVERSIONES EN BIENES DE USO</b>   | <b>7,154</b>    | <b>254</b>         | <b>7,408</b>    |
| Bienes Depreciables                   | 3,399           | 254                | 3,653           |
| Bienes No Depreciables                | 3,755           |                    | 3,755           |
| <b>TOTAL DE RECURSOS</b>              | <b>112,931</b>  | <b>40,973</b>      | <b>153,904</b>  |
| <b>OBLIGACIONES</b>                   |                 |                    |                 |
| <b>DEUDA CORRIENTE</b>                | <b>9,995</b>    | <b>20,733</b>      | <b>30,728</b>   |
| Depósitos de Terceros                 | 9,995           | 20,578             | 30,573          |
| Acreedores Monetarios                 |                 | 155                | 155             |
| <b>FINANCIAMIENTO DE TERCEROS</b>     | <b>7,223</b>    | <b>15,862</b>      | <b>23,085</b>   |
| Acreedores Financieros                | 7,223           | 15,862             | 23,085          |
| <b>PATRIMONIO ESTATAL</b>             | <b>163,014</b>  | <b>(1,677)</b>     | <b>161,337</b>  |
| Patrimonio                            | 5,494           |                    | 5,494           |
| Reservas                              | 157,544         | (1,502)            | 156,042         |
| Detrimento Patrimonial                | (25)            | (175)              | (199)           |
| <b>RESULTADO DEL PERIODO</b>          | <b>(67,301)</b> | <b>6,055</b>       | <b>(61,246)</b> |
| <b>TOTAL DE OBLIGACIONES</b>          | <b>112,931</b>  | <b>40,973</b>      | <b>153,904</b>  |

Nota: A partir del 1 de enero de 2001, según el artículo 1 de la Ley de Integración Monetaria se establece el tipo de cambio entre el Colón y el Dólar de los Estados Unidos de América como fijo e inalterable, a razón de €8.75 por 1US\$.

Fuente: Gerencia de Supervisión y Control de Instituciones de la Intendencia del SPP, Superintendencia de Pensiones.

## CUADRO No. 79

**SISTEMA DE PENSIONES PUBLICO**  
**ESTADO DE SITUACION FINANCIERA POR INSTITUTO PREVISIONAL**  
 (Al 31 de diciembre de 2001, en miles de dólares)

|                                       | INPEP           | ISSS<br>Régimen-IVM | TOTAL           |
|---------------------------------------|-----------------|---------------------|-----------------|
| <b>RECURSOS</b>                       |                 |                     |                 |
| <b>FONDOS</b>                         | <b>7,227</b>    | <b>5,296</b>        | <b>12,523</b>   |
| Disponibilidades                      | 4,241           | 5,237               | 9,478           |
| Anticipos de Fondos                   | 2,986           | 59                  | 3,045           |
| <b>INVERSIONES FINANCIERAS</b>        | <b>83,462</b>   | <b>36,236</b>       | <b>119,698</b>  |
| Inversiones Temporales                | 35,301          | 15,917              | 51,217          |
| Inversiones Permanentes               | 19,768          | 0                   | 19,768          |
| Inversiones en Préstamos, Largo Plazo | 27,525          | 0                   | 27,525          |
| Deudores Financieros                  | 720             | 20,313              | 21,033          |
| Inversiones Intangibles               | 148             | 7                   | 155             |
| <b>INVERSIONES EN EXISTENCIAS</b>     | <b>176</b>      | <b>202</b>          | <b>379</b>      |
| Existencias Institucionales           | 176             | 184                 | 360             |
| Existencias de Producción en Proceso  |                 | 19                  | 19              |
| <b>INVERSIONES EN BIENES DE USO</b>   | <b>7,152</b>    | <b>249</b>          | <b>7,401</b>    |
| Bienes Depreciables                   | 3,397           | 249                 | 3,646           |
| Bienes No Depreciables                | 3,755           |                     | 3,755           |
| <b>TOTAL DE RECURSOS</b>              | <b>98,017</b>   | <b>41,984</b>       | <b>140,001</b>  |
| <b>OBLIGACIONES</b>                   |                 |                     |                 |
| <b>DEUDA CORRIENTE</b>                | <b>8,157</b>    | <b>21,218</b>       | <b>29,375</b>   |
| Depósitos de Terceros                 | 8,157           | 21,218              | 29,375          |
| <b>FINANCIAMIENTO DE TERCEROS</b>     | <b>688</b>      | <b>15,781</b>       | <b>16,468</b>   |
| Acreeedores Financieros               | 688             | 15,781              | 16,468          |
| <b>PATRIMONIO ESTATAL</b>             | <b>163,014</b>  | <b>(1,677)</b>      | <b>161,337</b>  |
| Patrimonio                            | 5,494           |                     | 5,494           |
| Reservas                              | 157,544         | (1,502)             | 156,042         |
| Detrimento Patrimonial                | (25)            | (175)               | (199)           |
| <b>RESULTADO DEL EJERCICIO</b>        | <b>(73,841)</b> | <b>6,662</b>        | <b>(67,179)</b> |
| <b>TOTAL DE OBLIGACIONES</b>          | <b>98,017</b>   | <b>41,984</b>       | <b>140,001</b>  |

Nota: A partir del 1 de enero de 2001, según el artículo 1 de la Ley de Integración Monetaria se establece el tipo de cambio entre el Colón y el Dólar de los Estados Unidos de América como fijo e inalterable, a razón de ¢8.75 por 1US\$.

Fuente: Gerencia de Supervisión y Control de Instituciones de la Intendencia del SPP, Superintendencia de Pensiones.

## CUADRO No. 80

**SISTEMA DE PENSIONES PUBLICO**  
**ESTADO DE RENDIMIENTO ECONOMICO POR INSTITUTO PREVISIONAL**  
 (Del 1 de enero al 31 de octubre de 2001. en miles de dólares)

|  | INPEP           | ISSS<br>Régimen-IVM | TOTAL           |
|--|-----------------|---------------------|-----------------|
| <b>GASTOS</b>                                    |                 |                     |                 |
| <b>GASTOS DE GESTION</b>                         |                 |                     |                 |
| GASTOS PREVISIONALES                             | 96,175          | 84,906              | 181,081         |
| GASTOS EN PERSONAL                               | 3,091           | 1,841               | 4,932           |
| GASTOS EN BIENES DE CONSUMO Y SERVICIOS          | 574             | 345                 | 919             |
| GASTOS EN BIENES CAPITALIZABLES                  | 13              | 6                   | 19              |
| GASTOS FINANCIEROS Y OTROS                       | 20              | 0                   | 20              |
| GASTOS EN TRANSFERENCIAS OTORGADAS               | 36              | 190                 | 226             |
| COSTOS DE VENTAS Y CARGOS CALCULADOS             | 272             | 71                  | 343             |
| GASTOS DE ACTUALIZACIONES Y AJUSTES              | 387             | 185                 | 572             |
| <b>TOTAL DE EGRESOS</b>                          | <b>100,568</b>  | <b>87,543</b>       | <b>188,112</b>  |
| <b>INGRESOS</b>                                  |                 |                     |                 |
| <b>INGRESOS DE GESTION</b>                       |                 |                     |                 |
| INGRESOS SEGURIDAD SOCIAL                        | 28,940          | 12,261              | 41,201          |
| INGRESOS FINANCIEROS Y OTROS                     | 8,823           | 562                 | 9,386           |
| INGRESOS POR TRANSFERENCIAS CORRIENTES RECIBIDAS | 0               | 77,019              | 77,019          |
| INGRESOS POR VENTAS DE BIENES Y SERVICIOS        | 44              | 0                   | 44              |
| INGRESOS POR ACTUALIZACIONES Y AJUSTES           | 2,851           | 1,594               | 4,445           |
| <b>TOTAL DE INGRESOS</b>                         | <b>40,659</b>   | <b>91,436</b>       | <b>132,094</b>  |
| <b>RESULTADO DEL PERIODO</b>                     | <b>(59,910)</b> | <b>3,893</b>        | <b>(56,017)</b> |

Nota: A partir del 1 de enero de 2001, según el artículo 1 de la Ley de Integración Monetaria se establece el tipo de cambio entre el Colón y el Dólar de los Estados Unidos de América como fijo e inalterable, a razón de ¢8.75 por 1US\$.

Fuente: Gerencia de Supervisión y Control de Instituciones de la Intendencia del SPP, Superintendencia de Pensiones.

## CUADRO No. 81

**SISTEMA DE PENSIONES PUBLICO**  
**ESTADO DE RENDIMIENTO ECONOMICO POR INSTITUTO PREVISIONAL**  
 (Del 1 de enero al 30 de noviembre de 2001, en miles de dólares)

|  | INPEP           | ISSS<br>Régimen-IVM | TOTAL           |
|--|-----------------|---------------------|-----------------|
| <b>GASTOS</b>                                    |                 |                     |                 |
| <b>GASTOS DE GESTION</b>                         |                 |                     |                 |
| GASTOS PREVISIONALES                             | 106,297         | 95,823              | 202,120         |
| GASTOS EN PERSONAL                               | 3,355           | 2,001               | 5,356           |
| GASTOS EN BIENES DE CONSUMO Y SERVICIOS          | 642             | 377                 | 1,019           |
| GASTOS EN BIENES CAPITALIZABLES                  | 15              | 8                   | 23              |
| GASTOS FINANCIEROS Y OTROS                       | 21              | 0                   | 21              |
| GASTOS EN TRANSFERENCIAS OTORGADAS               | 38              | 193                 | 230             |
| COSTOS DE VENTAS Y CARGOS CALCULADOS             | 294             | 77                  | 371             |
| GASTOS DE ACTUALIZACIONES Y AJUSTES              | 392             | 190                 | 582             |
| <b>TOTAL DE EGRESOS</b>                          | <b>111,053</b>  | <b>98,668</b>       | <b>209,722</b>  |
| <b>INGRESOS</b>                                  |                 |                     |                 |
| <b>INGRESOS DE GESTION</b>                       |                 |                     |                 |
| INGRESOS SEGURIDAD SOCIAL                        | 31,461          | 13,398              | 44,859          |
| INGRESOS FINANCIEROS Y OTROS                     | 9,297           | 617                 | 9,914           |
| INGRESOS POR TRANSFERENCIAS CORRIENTES RECIBIDAS | 0               | 88,908              | 88,908          |
| INGRESOS POR VENTAS DE BIENES Y SERVICIOS        | 47              | 0                   | 47              |
| INGRESOS POR ACTUALIZACIONES Y AJUSTES           | 2,947           | 1,801               | 4,748           |
| <b>TOTAL DE INGRESOS</b>                         | <b>43,753</b>   | <b>104,723</b>      | <b>148,476</b>  |
| <b>RESULTADO DEL PERIODO</b>                     | <b>(67,301)</b> | <b>6,055</b>        | <b>(61,246)</b> |

Nota: A partir del 1 de enero de 2001, según el artículo 1 de la Ley de Integración Monetaria se establece el tipo de cambio entre el Colón y el Dólar de los Estados Unidos de América como fijo e inalterable, a razón de ¢8.75 por 1US\$.

Fuente: Gerencia de Supervisión y Control de Instituciones de la Intendencia del SPP, Superintendencia de Pensiones.

CUADRO No. 82

SISTEMA DE PENSIONES PUBLICO  
ESTADO DE RENDIMIENTO ECONOMICO POR INSTITUTO PREVISIONAL  
(Del 1 de enero al 31 de diciembre de 2001, en miles de dólares)

|  | INPEP           | ISSS<br>Régimen-IVM | TOTAL           |
|--|-----------------|---------------------|-----------------|
| <b>GASTOS</b>                                    |                 |                     |                 |
| <b>GASTOS DE GESTION</b>                         |                 |                     |                 |
| GASTOS PREVISIONALES                             | 122,361         | 111,592             | 233,953         |
| GASTOS EN PERSONAL                               | 3,958           | 2,294               | 6,251           |
| GASTOS EN BIENES DE CONSUMO Y SERVICIOS          | 873             | 522                 | 1,395           |
| GASTOS EN BIENES CAPITALIZABLES                  | 39              | 8                   | 47              |
| GASTOS FINANCIEROS Y OTROS                       | 25              | 2                   | 27              |
| GASTOS EN TRANSFERENCIAS OTORGADAS               | 452             | 259                 | 711             |
| COSTOS DE VENTAS Y CARGOS CALCULADOS             | 475             | 82                  | 557             |
| GASTOS DE ACTUALIZACIONES Y AJUSTES              | 420             | 249                 | 669             |
| <b>TOTAL DE EGRESOS</b>                          | <b>128,602</b>  | <b>115,008</b>      | <b>243,610</b>  |
| <b>INGRESOS</b>                                  |                 |                     |                 |
| <b>INGRESOS DE GESTION</b>                       |                 |                     |                 |
| INGRESOS SEGURIDAD SOCIAL                        | 35,300          | 14,395              | 49,695          |
| INGRESOS FINANCIEROS Y OTROS                     | 9,827           | 690                 | 10,517          |
| INGRESOS POR TRANSFERENCIAS CORRIENTES RECIBIDAS | 0               | 104,593             | 104,593         |
| INGRESOS POR VENTAS DE BIENES Y SERVICIOS        | 49              | 0                   | 49              |
| INGRESOS POR ACTUALIZACIONES Y AJUSTES           | 9,585           | 1,992               | 11,577          |
| <b>TOTAL DE INGRESOS</b>                         | <b>54,761</b>   | <b>121,670</b>      | <b>176,432</b>  |
| <b>RESULTADO DEL EJERCICIO</b>                   | <b>(73,841)</b> | <b>6,662</b>        | <b>(67,179)</b> |

Nota: A partir del 1 de enero de 2001, según el artículo 1 de la Ley de Integración Monetaria se establece el tipo de cambio entre el Colón y el Dólar de los Estados Unidos de América como fijo e inalterable, a razón de ¢8.75 por 1US\$.

Fuente: Gerencia de Supervisión y Control de Instituciones de la Intendencia del SPP, Superintendencia de Pensiones.

[IR A MENU PRINCIPAL](#)

Para entrar pulse aquí

### III. REGISTRO PUBLICO

---

## CUADRO No. 83

**INTENDENCIA DEL SISTEMA DE AHORRO PARA PENSIONES**  
**INFORME DEL REGISTRO PUBLICO**  
**NOMINA DE DIRECTORES DE LAS INSTITUCIONES ADMINISTRADORAS DE FONDOS DE PENSIONES**  
**( Al 31 de diciembre de 2001 )**

| AFP                     | CARGO                    | PROPIETARIO                         | SUPLENTE                            |
|-------------------------|--------------------------|-------------------------------------|-------------------------------------|
| <b>CONFIA</b>           | Director Presidente      | Edwin Henry Sagrera Bogle           | Robert Henderson Murray Meza        |
|                         | Director Secretario      | Arturo Claudio Enea Tona            | Alejandro Elías Echegorri Rodríguez |
|                         | Primer Director          | Jaime Valencia Villa                | Iván Marcel Wulf Andrade            |
|                         | Segundo Director         | Roberto Edgardo Bettaglio Castro    | Víctor Manuel Balcázar Banegas      |
|                         | Tercer Director          | Juan Miró Llord                     | Steven José Puig                    |
| <b>CRECER</b>           | Director Presidente      | Enrique Arranz Abad                 | Bernabé Pérez Martínez              |
|                         | Director Secretario      | Francisco Javier Palacios Aroca     | Luis Robles Mijaja                  |
|                         | Tercer Director          | José María Ayala Vargas             | Eduardo Fernando Lombardía Lorenzo  |
|                         | Cuarto Director          | Alejandro Blanco Martínez           | Patricio Urrutia                    |
|                         | Quinto Director          | Mario Juan Claudio Picero Castro    | Salvador Milan Alcaraz              |
|                         | Sexto Director           | César David Gómez Requena           | Eduardo Vidal Pérez                 |
|                         | Séptimo Director         | Mario Francisco González Ramos      | Carmen Patricia Pelen Fernández     |
|                         | Octavo Director          | Francisco Ernesto Fernández Holmann | Romeo Manuel Rivera Fortín          |
|                         | Noveno Director          | Carlos Eduardo Oñate Muyschondt     | Gabriel Simán Siri                  |
|                         | Décimo Director          | Juan José Viaud Pérez               | Juan Carlos Mejía Ramírez           |
|                         | Décimo Primero Director  | Roberto Alvergue Vides              | Rodolfo Sánchez Giammattei          |
|                         | Décimo Segundo Director  | Antonio Sánchez García              | Geovana López de Arobba             |
| Décimo Tercero Director | Martín León Gerson       | Mark Baxter Alloway                 |                                     |
| <b>PROFUTURO</b>        | Director Presidente:     | Vacante                             | Vacante                             |
|                         | Director Vicepresidente: | Oscar Mauricio Jaime                | Bellini Siguenza                    |
|                         | Director Secretario:     | Ramón Quintanilla Figueroa          | Mercedes Patricia Lazo de Parras    |
|                         | Primer Vocal:            | Vacante                             | Carlos Enrique Corado Lanza         |
|                         | Segundo Vocal:           | Vacante                             | Flor de María Deras Medina          |

Fuente: Gerencia de Registro Público del SAP, Superintendencia de Pensiones.

## CUADRO No. 84

**INTENDENCIA DEL SISTEMA DE AHORRO PARA PENSIONES**  
**INFORME DEL REGISTRO PUBLICO**  
**NOMINA DE GERENTES DE LAS INSTITUCIONES ADMINISTRADORAS DE FONDOS DE PENSIONES**  
**(Al 31 de diciembre de 2001)**

| AFP                           | CARGO                                 | NOMBRE   |
|-------------------------------|---------------------------------------|--|
| CONFIA                        | Directora General                     | María Lourdes Arévalo de Sandoval              |
|                               | Director de Operaciones               | Luis Diego Varaona Magaña                      |
|                               | Director Comercial                    | Carlos Marcelo Olano                           |
|                               | Directora Financiero Administrativa   | Monica de la Hoya de González                  |
|                               | Director de Inversiones               | Esteban Enrique Majano Lainez                  |
|                               | Directora de Recursos Humanos         | Alba Velásquez de Ibáñez                       |
| CRECER                        | Director de Administración y Finanzas | Emilio Molinos Camino                          |
|                               | Director de Operaciones y Sistemas    | Nelson Alejandro Colman Seriche                |
|                               | Director Comercial                    | Salvador Ernesto Martín Salazar                |
|                               | Director de Recursos Humanos          | Esteban Palmeros Gallardo                      |
|                               | Director de Inversiones               | Miguel Ángel Cuéllar Marín                     |
|                               | Gerente de Administración             | José Armando Reyes Zepeda                      |
|                               | Gerente de Administración de Personal | Rolando Cisneros Pineda                        |
|                               | Gerente de Gestión de Personal        | Ana Julia Margarita Vásquez Palma              |
|                               | Gerente de Organización               | Frieda Gabriela Figueroa Calderón              |
|                               | Gerente de Contabilidad               | Vacante  |
|                               | Gerente de Cobranzas                  | Ana Margarita Molina Moisa                     |
|                               | Gerente de Desarrollo Comercial       | Claudia María Rodríguez Argueta                |
|                               | Gerente de Operaciones                | Ana Graciela Alexis Patricia Ortiz de González |
|                               | Gerente de Formación y Calidad        | Roberto Douglas Solís Vega                     |
|                               | Gerente de Mercadeo y Servicios       | Octavio Augusto Morales Sanders                |
|                               | Gerente de Ventas Zona Central        | Roberto Antonio Maravilla Mulato               |
|                               | Gerente de Ventas Zona Central        | Juan Mariano Olazabal                          |
|                               | Gerente de Ventas Zona Occidental     | Vacante  |
|                               | Gerente de Ventas Zona Oriental       | Ana Beatriz Chávez Sandoval de De Evián        |
|                               | Gerente de Beneficios                 | Victoria de los Angeles Escobar de Arias       |
| Gerente de Control de Riesgos | Carlo Roberto Escalante Chinchilla    |  |
| Gerente Legal                 | Vacante                               |  |
| Gerente de Sistemas           | Jaime Jiménez Villamil                |  |

Fuente: Gerencia de Registro Público del SAP, Superintendencia de Pensiones.

## CUADRO No. 85

**INTENDENCIA DEL SISTEMA DE AHORRO PARA PENSIONES**  
**INFORME DEL REGISTRO PUBLICO**  
**PARTICIPACION ACCIONARIA EN EL CAPITAL SOCIAL SUSCRITO DE AFP CONFIA. S.A.**  
**( Al 31 de diciembre de 2001 )**

| NOMBRE                                   | NACIONALIDAD   | ACCIONES SUSCRITAS | CAPITAL SUSCRITO COLONES | CAPITAL SUSCRITO DOLARES | PARTICIPACION  |
|--|----------------|--------------------|--------------------------|--------------------------|----------------|
| <b>TOTAL</b>                             |                | <b>875,000</b>     | <b>87,500,000</b>        | <b>10,000,000</b>        | <b>100.00%</b> |
| CITI INVERSIONES, S.A. DE C.V.           | Salvadoreña    | 426,350            | 42,635,000               | 4,872,571                | 48.73%         |
| CITIBANK OVERSEAS INVESTMENT CORPORATION | Estadounidense | 390,510            | 39,051,000               | 4,462,971                | 44.63%         |
| BIENES Y SERVICIOS, S.A. DE C.V.         | Salvadoreña    | 24,270             | 2,427,000                | 277,371                  | 2.77%          |
| GRUPO FINANCIERO CUSCATLAN, S.A. DE C.V. | Salvadoreña    | 24,270             | 2,427,000                | 277,371                  | 2.77%          |
| Edwin Henry Sagrera Bogle                | Salvadoreña    | 6,000              | 600,000                  | 68,571                   | 0.69%          |
| Roberto Henderson Murray Meza            | Salvadoreña    | 600                | 60,000                   | 6,857                    | 0.07%          |
| Ricardo Harol Kriele Avila               | Salvadoreña    | 600                | 60,000                   | 6,857                    | 0.07%          |
| José Alberto Samayoa Rivas               | Salvadoreña    | 600                | 60,000                   | 6,857                    | 0.07%          |
| Enrique Antonio Luna Rochardt            | Salvadoreña    | 600                | 60,000                   | 6,857                    | 0.07%          |
| José Alberto Joaquín Gómez Aguirreurreta | Salvadoreña    | 600                | 60,000                   | 6,857                    | 0.07%          |
| Arturo Claudio Enea Tona                 | Salvadoreña    | 600                | 60,000                   | 6,857                    | 0.07%          |

Nota: A partir del 1 de enero de 2001, según el artículo 1 de la Ley de Integración Monetaria se establece el tipo de cambio entre el Colón y el Dólar de los Estados Unidos de América como fijo e inalterable, a razón de ¢8.75 por 1US\$.

Fuente: Gerencia de Registro Público del SAP.

## CUADRO No. 86

**INTENDENCIA DEL SISTEMA DE AHORRO PARA PENSIONES**  
**INFORME DEL REGISTRO PUBLICO**  
**PARTICIPACION ACCIONARIA EN EL CAPITAL SOCIAL SUSCRITO DE AFP CRECER. S.A.**  
**( Al 31 de diciembre de 2001 )**

| NOMBRE  | NACIONALIDAD   | ACCIONES SUSCRITAS | CAPITAL SUSCRITO COLONES | CAPITAL SUSCRITO DOLARES | PARTICIPACION |
|---|----------------|--------------------|--------------------------|--------------------------|---------------|
| <b>TOTAL</b>  |                | <b>2,750,000</b>   | <b>275,000,000</b>       | <b>31,428,571</b>        | <b>100%</b>   |
| ARGENTARIA PARTICIPACIONES FINANCIERAS, S.A.                | Española       | 634,615            | 63,461,500               | 7,252,743                | 23.08%        |
| BBV PENSIONES, S.A. ENTIDAD GESTORA DE FONDOS DE PENSIONES. | Española       | 528,000            | 52,800,000               | 6,034,286                | 19.20%        |
| PROVIDA INTERNACIONAL, S.A.                                 | Chilena        | 522,500            | 52,250,000               | 5,971,429                | 19.00%        |
| CORPORACION EXCELENCIA, S.A. DE C.V.                        | Salvadoreña    | 209,000            | 20,900,000               | 2,388,571                | 7.60%         |
| VALORES DE EL SALVADOR, S.A.                                | Salvadoreña    | 209,000            | 20,900,000               | 2,388,571                | 7.60%         |
| FONDO UNIVERSAL, S.A.                                       | Salvadoreña    | 200,118            | 20,011,750               | 2,287,057                | 7.28%         |
| Francisco Ernesto Fernández Holmann                         | Nicaraguense   | 192,500            | 19,250,000               | 2,200,000                | 7.00%         |
| INTERNATIONAL FINANCE CORPORATION                           | Estadounidense | 94,050             | 9,405,000                | 1,074,857                | 3.42%         |
| Mario Valle   | Salvadoreña    | 45,667             | 4,566,650                | 521,903                  | 1.66%         |
| CORPORACION GALAXIA, S.A. DE C.V.                           | Salvadoreña    | 25,385             | 2,538,500                | 290,114                  | 0.92%         |
| Abraham Rodriguez   | Salvadoreña    | 15,466             | 1,546,600                | 176,754                  | 0.56%         |
| Benjamin Trabanino Llobell                                  | Salvadoreña    | 11,704             | 1,170,400                | 133,760                  | 0.43%         |
| José Nuila fuentes  | Salvadoreña    | 11,704             | 1,170,400                | 133,760                  | 0.43%         |
| Miguel Arturo Dueñas Herrera                                | Salvadoreña    | 11,704             | 1,170,400                | 133,760                  | 0.43%         |
| Sergio Adolfo Raskosky Holmann                              | Nicaraguense   | 11,000             | 1,100,000                | 125,714                  | 0.40%         |
| Romeo Manuel Rivera Fortin                                  | Salvadoreña    | 5,500              | 550,000                  | 62,857                   | 0.20%         |
| CONSULTORES DE PENSIONES BBV, S.A.                          | Española       | 5,500              | 550,000                  | 62,857                   | 0.20%         |
| ALGORTA, S.A.   | Española       | 5,500              | 550,000                  | 62,857                   | 0.20%         |
| OCCIVAL, S.A.   | Española       | 5,500              | 550,000                  | 62,857                   | 0.20%         |
| CIDESSA UNO, S.L.   | Española       | 5,500              | 550,000                  | 62,857                   | 0.20%         |
| José Nicolás Astlacio                                       | Salvadoreña    | 29                 | 2,900                    | 331                      | 0.00%         |
| Jorge Alfonso Zablah Siri                                   | Salvadoreña    | 29                 | 2,900                    | 331                      | 0.00%         |
| José Roberto Trigueros Salaverría                           | Salvadoreña    | 15                 | 1,500                    | 171                      | 0.00%         |
| Roberto Antonio Goodall Galdámez                            | Salvadoreña    | 15                 | 1,500                    | 171                      | 0.00%         |

Nota: A partir del 1 de enero de 2001, según el artículo 1 de la Ley de Integración Monetaria se establece el tipo de cambio entre el Colón y el Dólar de los Estados Unidos de América como fijo e inalterable, a razón de ¢8.75 por 1US\$.

Fuente: Gerencia de Registro Público del SAP.

## CUADRO No. 87

INTENDENCIA DEL SISTEMA DE AHORRO PARA PENSIONES  
 INFORME DEL REGISTRO PUBLICO  
 PARTICIPACION ACCIONARIA EN EL CAPITAL SOCIAL SUSCRITO DE AFP PROFUTURO, S.A.  
 ( Al 31 de diciembre de 2001 )

| NOMBRE  | NACIONALIDAD | ACCIONES<br>SUSCRITAS | CAPITAL<br>SUSCRITO<br>COLONES | CAPITAL<br>SUSCRITO<br>DOLARES | PARTICIPACION  |
|---|--------------|-----------------------|--------------------------------|--------------------------------|----------------|
| <b>TOTAL</b>  |              | <b>370,000</b>        | <b>37,000,000</b>              | <b>4,228,571</b>               | <b>100.00%</b> |
| CORPORACION NACIONAL DE INVERSIONES, S.A.<br>DE C.V.                      | Salvadoreña  | 93,828                | 9,382,800                      | 1,072,320                      | 25.36%         |
| DISEÑO, SUPERVISION, CONSTRUCCIONES, S.A.<br>DE C.V.                      | Salvadoreña  | 37,500                | 3,750,000                      | 428,571                        | 10.14%         |
| A.Q.S.A., S.A. DE C.V.  | Salvadoreña  | 37,500                | 3,750,000                      | 428,571                        | 10.14%         |
| Armando Bukele Kattan   | Salvadoreña  | 37,410                | 3,741,000                      | 427,543                        | 10.11%         |
| Ramón Quintanilla Figueroa  | Salvadoreña  | 35,287                | 3,528,700                      | 403,280                        | 9.54%          |
| Carlos Enrique Corado Lanza   | Guatemalteca | 24,148                | 2,414,800                      | 275,977                        | 6.53%          |
| Mercedes Patricia Lazo de Parras  | Salvadoreña  | 22,188                | 2,218,800                      | 253,577                        | 6.00%          |
| Alfonso Tomás Carbonel  | Salvadoreña  | 21,087                | 2,108,700                      | 240,994                        | 5.70%          |
| José Ricardo Perdomo Aguilar  | Salvadoreña  | 13,987                | 1,398,700                      | 159,851                        | 3.78%          |
| AVANCE INGENIEROS, S.A. DE C.V.   | Salvadoreña  | 9,250                 | 925,000                        | 105,714                        | 2.50%          |
| Eduardo Chacón Borja  | Salvadoreña  | 7,400                 | 740,000                        | 84,571                         | 2.00%          |
| Fredis Vásquez Jovel  | Salvadoreña  | 4,778                 | 477,800                        | 54,606                         | 1.29%          |
| Oscar Mauricio Jaimes   | Salvadoreña  | 3,283                 | 328,300                        | 37,520                         | 0.89%          |
| Edgar Omar Solórzano Linares  | Salvadoreña  | 2,625                 | 262,500                        | 30,000                         | 0.71%          |
| Eduardo Montes Granados   | Salvadoreña  | 2,217                 | 221,700                        | 25,337                         | 0.60%          |
| Carlos Alberto Santos Melgar  | Salvadoreña  | 2,200                 | 220,000                        | 25,143                         | 0.59%          |
| UNINVERSIONES, S.A. DE C.V.   | Salvadoreña  | 2,010                 | 201,000                        | 22,971                         | 0.54%          |
| Hugo Barrientos, S.A. de C.V.   | Salvadoreña  | 1,687                 | 168,700                        | 19,280                         | 0.46%          |
| José Mario Olmedo Barata  | Salvadoreña  | 1,510                 | 151,000                        | 17,257                         | 0.41%          |
| José Oihmaro Apontes Cuéllar  | Salvadoreña  | 1,000                 | 100,000                        | 11,429                         | 0.27%          |
| Wilfredo Martínez Cuéllar   | Salvadoreña  | 1,000                 | 100,000                        | 11,429                         | 0.27%          |
| AMSA INGENIEROS, S.A. DE C.V.   | Salvadoreña  | 1,000                 | 100,000                        | 11,429                         | 0.27%          |
| Leonel Avilés y Asociados   | Salvadoreña  | 1,000                 | 100,000                        | 11,429                         | 0.27%          |
| Jorge Arturo Pacheco  | Salvadoreña  | 1,000                 | 100,000                        | 11,429                         | 0.27%          |
| INMARCA, S.A. DE C.V.   | Salvadoreña  | 580                   | 58,000                         | 6,629                          | 0.16%          |
| Carlos Deras Barillas   | Salvadoreña  | 500                   | 50,000                         | 5,714                          | 0.14%          |
| Eleuterio Alfaro Guzmán   | Salvadoreña  | 368                   | 36,800                         | 4,206                          | 0.10%          |
| Oscar Armando Hernández   | Salvadoreña  | 367                   | 36,700                         | 4,194                          | 0.10%          |
| Sindicato de la Industria Eléctrica de El Salvador,<br>Seccional Del Sur. | Salvadoreña  | 239                   | 23,900                         | 2,731                          | 0.06%          |
| Félix Blanco  | Salvadoreña  | 220                   | 22,000                         | 2,514                          | 0.06%          |
| Janeth Mabel Brenes Medrano   | Salvadoreña  | 213                   | 21,300                         | 2,434                          | 0.06%          |
| Joaquín Alonso Campos   | Salvadoreña  | 202                   | 20,200                         | 2,309                          | 0.05%          |
| SAMER, S.A. DE C.V.   | Salvadoreña  | 187                   | 18,700                         | 2,137                          | 0.05%          |
| Sindicato de Trabajadores del Sector Eléctrico.                           | Salvadoreña  | 180                   | 18,000                         | 2,057                          | 0.05%          |
| ACETUR RUTA 34 DE R.L.  | Salvadoreña  | 118                   | 11,800                         | 1,349                          | 0.03%          |
| Rafael Antonio Aguilar Jovel  | Salvadoreña  | 105                   | 10,500                         | 1,200                          | 0.03%          |
| David Gonzalo Cabezas Flores  | Salvadoreña  | 100                   | 10,000                         | 1,143                          | 0.03%          |
| Rolando Alfonso Hernández Zepeda  | Salvadoreña  | 100                   | 10,000                         | 1,143                          | 0.03%          |
| Sindicato de la Industria Eléctrica de El Salvador,<br>Seccional CLESA.   | Salvadoreña  | 87                    | 8,700                          | 994                            | 0.02%          |
| José Francisco Samayoa Guerrero   | Salvadoreña  | 58                    | 5,800                          | 663                            | 0.02%          |

|                                 |             |    |       |     |       |
|---------------------------------|-------------|----|-------|-----|-------|
| Marta Alicia Reyes de Ramos     | Salvadoreña | 37 | 3,700 | 423 | 0.02% |
| Patricia Sevilla Calderón       | Salvadoreña | 53 | 5,300 | 606 | 0.01% |
| José Orlando Hernández Duarte   | Salvadoreña | 50 | 5,000 | 571 | 0.01% |
| Wilma Esperanza Benítez Reyes   | Salvadoreña | 37 | 3,700 | 423 | 0.01% |
| Jorge Antonio Méndez            | Salvadoreña | 31 | 3,100 | 354 | 0.01% |
| Joaquín Soriano                 | Salvadoreña | 24 | 2,400 | 274 | 0.01% |
| Delmy Cisneros de Morales       | Salvadoreña | 22 | 2,200 | 251 | 0.01% |
| Isidro Benítez Interiano        | Salvadoreña | 20 | 2,000 | 229 | 0.01% |
| Julio César Cordero             | Salvadoreña | 20 | 2,000 | 229 | 0.01% |
| Soledad Patricia Peralta        | Salvadoreña | 19 | 1,900 | 217 | 0.01% |
| Miguel Ángel Molina Alemán      | Salvadoreña | 19 | 1,900 | 217 | 0.01% |
| Claudia Rocío Rodríguez         | Salvadoreña | 17 | 1,700 | 194 | 0.01% |
| Juan Carlos Escoto Chamorro     | Salvadoreña | 15 | 1,500 | 171 | 0.00% |
| Isaac Guerra                    | Salvadoreña | 13 | 1,300 | 149 | 0.00% |
| Rosa Estela Palacios Guzmán     | Salvadoreña | 13 | 1,300 | 149 | 0.00% |
| Jaime Roberto Cadenas Sánchez   | Salvadoreña | 13 | 1,300 | 149 | 0.00% |
| Carlos Balmore Chávez Servano   | Salvadoreña | 13 | 1,300 | 149 | 0.00% |
| Claudia María Anaya Basil       | Salvadoreña | 13 | 1,300 | 149 | 0.00% |
| Elida Aurora Adriano Montecinos | Salvadoreña | 12 | 1,200 | 137 | 0.00% |
| Amadeo Mata Zúñiga              | Salvadoreña | 12 | 1,200 | 137 | 0.00% |
| José Miguel Saavedra            | Salvadoreña | 11 | 1,100 | 126 | 0.00% |
| Jorge Eleazar López Bermudez    | Salvadoreña | 10 | 1,000 | 114 | 0.00% |
| Edwin Emilio Velásquez Herrera  | Salvadoreña | 10 | 1,000 | 114 | 0.00% |
| Domingo Alemán Díaz             | Salvadoreña | 10 | 1,000 | 114 | 0.00% |
| Misael Varela Franco            | Salvadoreña | 10 | 1,000 | 114 | 0.00% |
| Juan Bautista Amaya             | Salvadoreña | 10 | 1,000 | 114 | 0.00% |
| Pedro Antonio Flores Obando     | Salvadoreña | 10 | 1,000 | 114 | 0.00% |
| José Roberto Cuéllar            | Salvadoreña | 10 | 1,000 | 114 | 0.00% |
| Ramón Ballazar Moreno Guevara   | Salvadoreña | 10 | 1,000 | 114 | 0.00% |
| Carlos Preza Rodríguez          | Salvadoreña | 10 | 1,000 | 114 | 0.00% |
| Manuel Antonio Araujo           | Salvadoreña | 10 | 1,000 | 114 | 0.00% |
| Ricardo Marfínez                | Salvadoreña | 10 | 1,000 | 114 | 0.00% |
| Genaro Ramírez                  | Salvadoreña | 10 | 1,000 | 114 | 0.00% |
| Armando Antonio Orellana        | Salvadoreña | 8  | 800   | 91  | 0.00% |
| Santiago López Cortéz           | Salvadoreña | 8  | 800   | 91  | 0.00% |
| Luis Eduardo Melgar             | Salvadoreña | 8  | 800   | 91  | 0.00% |
| Erika Leticia Lazo Hernández    | Salvadoreña | 8  | 800   | 91  | 0.00% |
| Sandra Beatriz Mendoza          | Salvadoreña | 8  | 800   | 91  | 0.00% |
| Blanca Elena de Gustave         | Salvadoreña | 8  | 800   | 91  | 0.00% |
| Humberto Alexander López        | Salvadoreña | 8  | 800   | 91  | 0.00% |
| Miguel Ángel Reyes              | Salvadoreña | 8  | 800   | 91  | 0.00% |
| Ana Cecilia Araniva de Orellana | Salvadoreña | 8  | 800   | 91  | 0.00% |
| Juana Maritza Moraga García     | Salvadoreña | 8  | 800   | 91  | 0.00% |
| Luis Salvador Muñoz Mendoza     | Salvadoreña | 8  | 800   | 91  | 0.00% |
| Manuel Israel Díaz Del Cid      | Salvadoreña | 8  | 800   | 91  | 0.00% |
| Carlos Adolfo Ruiz Requeno      | Salvadoreña | 8  | 800   | 91  | 0.00% |
| Luis Alonso Machado             | Salvadoreña | 8  | 800   | 91  | 0.00% |
| Marco Tulio Interiano Aceltuno  | Salvadoreña | 8  | 800   | 91  | 0.00% |
| Jorge Alberto Rodríguez Pérez   | Salvadoreña | 8  | 800   | 91  | 0.00% |
| Mario Florentino Lazo           | Salvadoreña | 8  | 800   | 91  | 0.00% |
| René Arnoldo Bonilla González   | Salvadoreña | 8  | 800   | 91  | 0.00% |
| Carlos Manuel Marín Guevara     | Salvadoreña | 8  | 800   | 91  | 0.00% |
| René de Jesús Calderón Flores   | Salvadoreña | 8  | 800   | 91  | 0.00% |
| José Leonel Martínez Guevara    | Salvadoreña | 8  | 800   | 91  | 0.00% |
| José Alfredo Rivera             | Salvadoreña | 8  | 800   | 91  | 0.00% |

|                                     |             |   |     |    |       |
|-------------------------------------|-------------|---|-----|----|-------|
| Rafael Campos Pereira               | Salvadoreña | 8 | 800 | 91 | 0.00% |
| Carlos Humberto Sosa Melgar         | Salvadoreña | 7 | 700 | 80 | 0.00% |
| Ronald Rubín Amilcar Zelaya R.      | Salvadoreña | 7 | 700 | 80 | 0.00% |
| Ana Guadalupe Flores Rojas          | Salvadoreña | 7 | 700 | 80 | 0.00% |
| Ana Leonor Juárez                   | Salvadoreña | 7 | 700 | 80 | 0.00% |
| Ronald Geovani Salguero             | Salvadoreña | 7 | 700 | 80 | 0.00% |
| Silvia Pineda Martínez              | Salvadoreña | 7 | 700 | 80 | 0.00% |
| Geovanni Angiolino Dell Arciprete   | Salvadoreña | 7 | 700 | 80 | 0.00% |
| Renato Oswaldo Bonilla Burgos       | Salvadoreña | 6 | 600 | 69 | 0.00% |
| Vilma Dinora Zelaya de López        | Salvadoreña | 6 | 600 | 69 | 0.00% |
| Roger Ubaldo Flores                 | Salvadoreña | 6 | 600 | 69 | 0.00% |
| Oscar Wilfredo Villalta Olivar      | Salvadoreña | 6 | 600 | 69 | 0.00% |
| José Nilo Díaz Del Cid              | Salvadoreña | 6 | 600 | 69 | 0.00% |
| Adelo Gallegos Galdámez             | Salvadoreña | 6 | 600 | 69 | 0.00% |
| Hugo Arnulfo López Acosta           | Salvadoreña | 6 | 600 | 69 | 0.00% |
| Carlos Alfredo Navas Monterrosa     | Salvadoreña | 6 | 600 | 69 | 0.00% |
| Rafael Ernesto Solís Díaz           | Salvadoreña | 6 | 600 | 69 | 0.00% |
| Raúl Antonio Guardado Gallegos      | Salvadoreña | 6 | 600 | 69 | 0.00% |
| Rafael Antonio Castro Franco        | Salvadoreña | 6 | 600 | 69 | 0.00% |
| José Erasmo Villalta Bonilla        | Salvadoreña | 6 | 600 | 69 | 0.00% |
| Douglas Alfredo Ortiz Martínez      | Salvadoreña | 6 | 600 | 69 | 0.00% |
| Jorge Francisco Méndez Durán        | Salvadoreña | 6 | 600 | 69 | 0.00% |
| José Antonio Martínez Vásquez       | Salvadoreña | 6 | 600 | 69 | 0.00% |
| Victor Guillermo Martínez           | Salvadoreña | 6 | 600 | 69 | 0.00% |
| Carlos Antonio Dueñas Guirola       | Salvadoreña | 6 | 600 | 69 | 0.00% |
| Carlos Ernesto Martínez             | Salvadoreña | 6 | 600 | 69 | 0.00% |
| Rigoberto Ochoa Aguilar             | Salvadoreña | 6 | 600 | 69 | 0.00% |
| Antonio Solórzano Hernández         | Salvadoreña | 6 | 600 | 69 | 0.00% |
| Federico Eliazar Villafranco        | Salvadoreña | 6 | 600 | 69 | 0.00% |
| Román Edgar Villafranco Quijada     | Salvadoreña | 6 | 600 | 69 | 0.00% |
| Salomón Adalberto Hernández Escobar | Salvadoreña | 6 | 600 | 69 | 0.00% |
| Rodolfo Rivas Linares               | Salvadoreña | 6 | 600 | 69 | 0.00% |
| Luis Alfredo García                 | Salvadoreña | 6 | 600 | 69 | 0.00% |
| Jesús Egberto Magaña                | Salvadoreña | 6 | 600 | 69 | 0.00% |
| José Favio Avilés                   | Salvadoreña | 6 | 600 | 69 | 0.00% |
| Juan José Burgos Rivas              | Salvadoreña | 6 | 600 | 69 | 0.00% |
| José Entimo Orellana Salgado        | Salvadoreña | 5 | 500 | 57 | 0.00% |
| Leandro Antonio Orellana Rodríguez  | Salvadoreña | 5 | 500 | 57 | 0.00% |
| Nelson Orlando Campos Sánchez       | Salvadoreña | 4 | 400 | 46 | 0.00% |
| María Zenaida Leiva de Recinos      | Salvadoreña | 4 | 400 | 46 | 0.00% |
| Maximiliano Pineda Canjura          | Salvadoreña | 4 | 400 | 46 | 0.00% |
| Marco Tulio Rivera Ramos            | Salvadoreña | 4 | 400 | 46 | 0.00% |
| Ricardo Odir Alvarez                | Salvadoreña | 4 | 400 | 46 | 0.00% |
| Vielman Leonel Girón                | Salvadoreña | 4 | 400 | 46 | 0.00% |
| Geremías Galdámez                   | Salvadoreña | 4 | 400 | 46 | 0.00% |
| José Antonio Gómez                  | Salvadoreña | 4 | 400 | 46 | 0.00% |
| Miriam Montano Mejía                | Salvadoreña | 4 | 400 | 46 | 0.00% |
| Raúl Alberto Alvarenga              | Salvadoreña | 4 | 400 | 46 | 0.00% |
| Carlos Calderón Aguilar             | Salvadoreña | 4 | 400 | 46 | 0.00% |
| Reynaldo Villanueva                 | Salvadoreña | 4 | 400 | 46 | 0.00% |
| José Othmaro León León              | Salvadoreña | 4 | 400 | 46 | 0.00% |
| Rubidia Olimpia Vásquez de Deras    | Salvadoreña | 4 | 400 | 46 | 0.00% |
| Luis Angel Antonio Amaya            | Salvadoreña | 4 | 400 | 46 | 0.00% |
| Santiago Valladares Morales         | Salvadoreña | 4 | 400 | 46 | 0.00% |
| Agustín López Merino                | Salvadoreña | 4 | 400 | 46 | 0.00% |

|   |             |   |     |    |       |
|---|-------------|---|-----|----|-------|
| Ana Irma Melgar                         | Salvadoreña | 4 | 400 | 46 | 0.00% |
| Mori Portillo Zelaya                    | Salvadoreña | 4 | 400 | 46 | 0.00% |
| Saúl Alfredo Alemán Ramirez             | Salvadoreña | 4 | 400 | 46 | 0.00% |
| María Elena Cuéllar de Turcios          | Salvadoreña | 4 | 400 | 46 | 0.00% |
| Miguel Angel Henríquez Serrano          | Salvadoreña | 4 | 400 | 46 | 0.00% |
| Rosa Lidia Arreaga de Cortéz            | Salvadoreña | 4 | 400 | 46 | 0.00% |
| Douglas Antonio Alemán Ramirez          | Salvadoreña | 4 | 400 | 46 | 0.00% |
| Gloria Aracely Cristales de Villafranco | Salvadoreña | 4 | 400 | 46 | 0.00% |
| Elmer Alexander Roldán Canales          | Salvadoreña | 4 | 400 | 46 | 0.00% |
| Berlilo Antonio Muñoz Figueroa          | Salvadoreña | 4 | 400 | 46 | 0.00% |
| Ernesto Montoya Ramos                   | Salvadoreña | 4 | 400 | 46 | 0.00% |
| Raúl Pérez Menjivar                     | Salvadoreña | 4 | 400 | 46 | 0.00% |
| Sergio Rodriguez Meléndez               | Salvadoreña | 4 | 400 | 46 | 0.00% |
| José Armando Menjivar Melara            | Salvadoreña | 4 | 400 | 46 | 0.00% |
| Sergio López                            | Salvadoreña | 4 | 400 | 46 | 0.00% |
| Isabel Menjivar                         | Salvadoreña | 4 | 400 | 46 | 0.00% |
| Sergio Antonio Rodriguez Morán          | Salvadoreña | 4 | 400 | 46 | 0.00% |
| Carlos Antonio Rodriguez Morán          | Salvadoreña | 4 | 400 | 46 | 0.00% |
| José Anibal Orellana                    | Salvadoreña | 4 | 400 | 46 | 0.00% |
| Amalia Girón Jaime                      | Salvadoreña | 4 | 400 | 46 | 0.00% |
| José Efraín Quezada Ortiz               | Salvadoreña | 4 | 400 | 46 | 0.00% |
| Moisés Amaya                            | Salvadoreña | 4 | 400 | 46 | 0.00% |
| Carlos Luis Romero Pereira              | Salvadoreña | 4 | 400 | 46 | 0.00% |
| Alexander Otoniel Romero Díaz           | Salvadoreña | 4 | 400 | 46 | 0.00% |
| Wilfredo Díaz Vásquez                   | Salvadoreña | 4 | 400 | 46 | 0.00% |
| José Erlindo Chávez Pineda              | Salvadoreña | 4 | 400 | 46 | 0.00% |
| Nicolás Aguilar Juárez                  | Salvadoreña | 4 | 400 | 46 | 0.00% |
| José Angel Erasmo Rivera Ramos          | Salvadoreña | 4 | 400 | 46 | 0.00% |
| Oscar Armando Aguilar Hernández         | Salvadoreña | 4 | 400 | 46 | 0.00% |
| Juan Remberto Hernández                 | Salvadoreña | 4 | 400 | 46 | 0.00% |
| María Ester Morales de Mata             | Salvadoreña | 4 | 400 | 46 | 0.00% |
| Efraín Trigueros Martínez               | Salvadoreña | 4 | 400 | 46 | 0.00% |
| Eduardo Alberto Castillo                | Salvadoreña | 4 | 400 | 46 | 0.00% |
| Neftalí Efraín Pineda Fermán            | Salvadoreña | 4 | 400 | 46 | 0.00% |
| Miguel Antonio Jiménez Caballero        | Salvadoreña | 3 | 300 | 34 | 0.00% |
| René Elenilson Mejía Cortéz             | Salvadoreña | 3 | 300 | 34 | 0.00% |
| Karla Guadalupe Alfaro                  | Salvadoreña | 3 | 300 | 34 | 0.00% |
| Nuria Margarita Vidal de Machuca        | Salvadoreña | 3 | 300 | 34 | 0.00% |
| Maritza América Ayala Mejía.            | Salvadoreña | 3 | 300 | 34 | 0.00% |
| Reina Doribel Argueta de Corcio         | Salvadoreña | 3 | 300 | 34 | 0.00% |
| Rebeca Nohemy Nuñez Calderón            | Salvadoreña | 2 | 200 | 23 | 0.00% |
| Angel Américo Pineda                    | Salvadoreña | 2 | 200 | 23 | 0.00% |
| Agueda Erminda Irahela Rivas            | Salvadoreña | 2 | 200 | 23 | 0.00% |
| Rina Idalia Ruiz de Molina              | Salvadoreña | 2 | 200 | 23 | 0.00% |
| José Luis Armando Sosa                  | Salvadoreña | 2 | 200 | 23 | 0.00% |
| Aracely Veneranda Varela Paredes        | Salvadoreña | 2 | 200 | 23 | 0.00% |
| Orlando Atilio Avila                    | Salvadoreña | 2 | 200 | 23 | 0.00% |
| Saúl Antonio Deras Alvarado             | Salvadoreña | 2 | 200 | 23 | 0.00% |
| José Adán Solís Díaz                    | Salvadoreña | 2 | 200 | 23 | 0.00% |
| Yolanda Rivas de Ayala                  | Salvadoreña | 2 | 200 | 23 | 0.00% |
| María Alicia Monroy                     | Salvadoreña | 2 | 200 | 23 | 0.00% |
| Guillermo Antonio Mejía Martell         | Salvadoreña | 2 | 200 | 23 | 0.00% |
| José Angel Reyes Castillo               | Salvadoreña | 2 | 200 | 23 | 0.00% |
| Mario Francisco Martínez González       | Salvadoreña | 2 | 200 | 23 | 0.00% |
| José Mauricio Durán Cubias              | Salvadoreña | 2 | 200 | 23 | 0.00% |

|                                      |             |   |     |    |       |
|--------------------------------------|-------------|---|-----|----|-------|
| Francisco Hernán Velasco Hernández   | Salvadoreña | 2 | 200 | 23 | 0.00% |
| José Romero                          | Salvadoreña | 2 | 200 | 23 | 0.00% |
| Maximiliano Martínez Orellana        | Salvadoreña | 2 | 200 | 23 | 0.00% |
| Oscar Ferdinando Alvarado            | Salvadoreña | 2 | 200 | 23 | 0.00% |
| Pedro Antonio Iraheta Quintanilla    | Salvadoreña | 2 | 200 | 23 | 0.00% |
| Higinio Cornejo                      | Salvadoreña | 2 | 200 | 23 | 0.00% |
| Jorge Alfaro                         | Salvadoreña | 2 | 200 | 23 | 0.00% |
| José Vicente Arévalo                 | Salvadoreña | 2 | 200 | 23 | 0.00% |
| Joaquin Olmaro Panilla               | Salvadoreña | 2 | 200 | 23 | 0.00% |
| José Cupertino Amaya Cruz            | Salvadoreña | 2 | 200 | 23 | 0.00% |
| Manuel de Jesús Nuñez                | Salvadoreña | 2 | 200 | 23 | 0.00% |
| Nelson Campos Ayala                  | Salvadoreña | 2 | 200 | 23 | 0.00% |
| Luis Alonso Castro                   | Salvadoreña | 2 | 200 | 23 | 0.00% |
| Victor Manuel Ramos                  | Salvadoreña | 2 | 200 | 23 | 0.00% |
| Gilberto Gabino Duke Soto            | Salvadoreña | 2 | 200 | 23 | 0.00% |
| José Ricardo Escobar Calles          | Salvadoreña | 2 | 200 | 23 | 0.00% |
| Hernán Humberto Argueta Orantes      | Salvadoreña | 2 | 200 | 23 | 0.00% |
| José Mártir Franco Aguilar           | Salvadoreña | 2 | 200 | 23 | 0.00% |
| José Abraham Carballo                | Salvadoreña | 2 | 200 | 23 | 0.00% |
| Esteban Enrique Flores               | Salvadoreña | 2 | 200 | 23 | 0.00% |
| Francisco Héctor Ferrulino           | Salvadoreña | 2 | 200 | 23 | 0.00% |
| Thelma Maribel Campos                | Salvadoreña | 2 | 200 | 23 | 0.00% |
| Ermelinda Andrade Benavides          | Salvadoreña | 2 | 200 | 23 | 0.00% |
| Omar Orlando Henriquez               | Salvadoreña | 2 | 200 | 23 | 0.00% |
| Donato Alberto Villalta              | Salvadoreña | 2 | 200 | 23 | 0.00% |
| Saúl Isaiás Benítez                  | Salvadoreña | 2 | 200 | 23 | 0.00% |
| José Tomás Martínez                  | Salvadoreña | 2 | 200 | 23 | 0.00% |
| Ricardo Alfredo Ayala                | Salvadoreña | 2 | 200 | 23 | 0.00% |
| María Olimpia Martínez               | Salvadoreña | 2 | 200 | 23 | 0.00% |
| Aura Delmi Castro de Molina          | Salvadoreña | 2 | 200 | 23 | 0.00% |
| Oscar Elpidio Reyes Mancia           | Salvadoreña | 2 | 200 | 23 | 0.00% |
| José Elías Hernández Lazo            | Salvadoreña | 2 | 200 | 23 | 0.00% |
| Nelson Alberto Chacón                | Salvadoreña | 2 | 200 | 23 | 0.00% |
| José Hugo Pérez Martínez             | Salvadoreña | 2 | 200 | 23 | 0.00% |
| Carlos René Orellana Rodríguez       | Salvadoreña | 2 | 200 | 23 | 0.00% |
| Francisco Hernán Espinoza Barillas   | Salvadoreña | 2 | 200 | 23 | 0.00% |
| José Gabriel Román                   | Salvadoreña | 2 | 200 | 23 | 0.00% |
| Rafael Ernesto Mezquita              | Salvadoreña | 2 | 200 | 23 | 0.00% |
| José Antonio Tenas                   | Salvadoreña | 2 | 200 | 23 | 0.00% |
| Oscar Saúl Acosta Mojica             | Salvadoreña | 2 | 200 | 23 | 0.00% |
| Fredy Edgardo Padilla                | Salvadoreña | 2 | 200 | 23 | 0.00% |
| Julio Ernesto González               | Salvadoreña | 2 | 200 | 23 | 0.00% |
| Leonel Hermógenes Rivera             | Salvadoreña | 2 | 200 | 23 | 0.00% |
| Nelson Antonio Hernández             | Salvadoreña | 2 | 200 | 23 | 0.00% |
| Félix Antonio Rodríguez              | Salvadoreña | 2 | 200 | 23 | 0.00% |
| Mario Velásquez Olivares             | Salvadoreña | 2 | 200 | 23 | 0.00% |
| Mayra Yanira Velásquez Mónico        | Salvadoreña | 2 | 200 | 23 | 0.00% |
| Marlon Alexander Velásquez Mónico    | Salvadoreña | 2 | 200 | 23 | 0.00% |
| Zoila Esperanza Morataya Peña        | Salvadoreña | 2 | 200 | 23 | 0.00% |
| Tito Orlando Ruiz Padilla            | Salvadoreña | 2 | 200 | 23 | 0.00% |
| José Vicente Castellanos Castellanos | Salvadoreña | 2 | 200 | 23 | 0.00% |
| Tomás Fonseca Valencia               | Salvadoreña | 2 | 200 | 23 | 0.00% |
| Máximo Escamilla Sosa                | Salvadoreña | 2 | 200 | 23 | 0.00% |
| Rafael Antonio Onofre Iraheta        | Salvadoreña | 2 | 200 | 23 | 0.00% |
| Rodolfo Osmar Pineda                 | Salvadoreña | 2 | 200 | 23 | 0.00% |

|   |             |   |     |    |       |
|---|-------------|---|-----|----|-------|
| Medardo León León                         | Salvadoreña | 2 | 200 | 23 | 0.00% |
| Salvador Escamilla Sosa                   | Salvadoreña | 2 | 200 | 23 | 0.00% |
| Gabriel Reyes Reyes                       | Salvadoreña | 2 | 200 | 23 | 0.00% |
| Adelina Roger de Arias                    | Salvadoreña | 2 | 200 | 23 | 0.00% |
| José Reinaldo Chicas                      | Salvadoreña | 2 | 200 | 23 | 0.00% |
| José Orlando Castellanos Castellanos      | Salvadoreña | 2 | 200 | 23 | 0.00% |
| Jaime Humberto Solórzano Cartagena        | Salvadoreña | 2 | 200 | 23 | 0.00% |
| Antonia de Jesús Pineda de Parada         | Salvadoreña | 2 | 200 | 23 | 0.00% |
| José David Urias Castro                   | Salvadoreña | 2 | 200 | 23 | 0.00% |
| Carlos Wilfredo Sánchez Vargas            | Salvadoreña | 2 | 200 | 23 | 0.00% |
| José Luis Pacheco Solórzano               | Salvadoreña | 2 | 200 | 23 | 0.00% |
| Víctor Alejandro Marroquín                | Salvadoreña | 2 | 200 | 23 | 0.00% |
| Ana Teresa Marroquín López                | Salvadoreña | 2 | 200 | 23 | 0.00% |
| Wil Fredy Martínez                        | Salvadoreña | 2 | 200 | 23 | 0.00% |
| José Iván Orellana Hernández              | Salvadoreña | 2 | 200 | 23 | 0.00% |
| Humbertina Lazo de Fermán                 | Salvadoreña | 2 | 200 | 23 | 0.00% |
| José Gonzalo Pérez Castillo               | Salvadoreña | 2 | 200 | 23 | 0.00% |
| Marta Edith Chévez                        | Salvadoreña | 2 | 200 | 23 | 0.00% |
| Yolanda Gámez de Cornejo                  | Salvadoreña | 2 | 200 | 23 | 0.00% |
| Reynaldo Arriaza Sorto                    | Salvadoreña | 2 | 200 | 23 | 0.00% |
| Reynaldo de Jesús Iraheta                 | Salvadoreña | 2 | 200 | 23 | 0.00% |
| Carmen del Rosario Girón                  | Salvadoreña | 2 | 200 | 23 | 0.00% |
| Ángel María Rivera                        | Salvadoreña | 2 | 200 | 23 | 0.00% |
| Ramón Antonio Bautista Melgar             | Salvadoreña | 2 | 200 | 23 | 0.00% |
| Raúl Armando Ramírez                      | Salvadoreña | 2 | 200 | 23 | 0.00% |
| Carlos Ernesto Najarro                    | Salvadoreña | 2 | 200 | 23 | 0.00% |
| Ana Julia Melgar de Castro                | Salvadoreña | 2 | 200 | 23 | 0.00% |
| Nelson Esaú Martínez                      | Salvadoreña | 2 | 200 | 23 | 0.00% |
| CENDIMOR                                  | Salvadoreña | 2 | 200 | 23 | 0.00% |
| Ernesto Escobar Cabrera                   | Salvadoreña | 2 | 200 | 23 | 0.00% |
| Juan Pablo Quezada                        | Salvadoreña | 2 | 200 | 23 | 0.00% |
| Carlos Uriel Santos Hernández             | Salvadoreña | 2 | 200 | 23 | 0.00% |
| Carlos René Figueroa                      | Salvadoreña | 2 | 200 | 23 | 0.00% |
| René Francisco Murcia Chávez              | Salvadoreña | 2 | 200 | 23 | 0.00% |
| Ángel Inocencio Mata Vásquez              | Salvadoreña | 2 | 200 | 23 | 0.00% |
| Orlando Vásquez Vásquez                   | Salvadoreña | 2 | 200 | 23 | 0.00% |
| Saúl Vásquez Vásquez                      | Salvadoreña | 2 | 200 | 23 | 0.00% |
| José David Quijada Hernández              | Salvadoreña | 2 | 200 | 23 | 0.00% |
| José Alfonso Romero Morales               | Salvadoreña | 2 | 200 | 23 | 0.00% |
| José Ángel Pineda Murcia                  | Salvadoreña | 2 | 200 | 23 | 0.00% |
| Dina Raquel Cisneros de Figueroa          | Salvadoreña | 2 | 200 | 23 | 0.00% |
| José Armando Villanueva Hernández         | Salvadoreña | 2 | 200 | 23 | 0.00% |
| Jesús Galdámez                            | Salvadoreña | 2 | 200 | 23 | 0.00% |
| Daniel Rufino Vega                        | Salvadoreña | 2 | 200 | 23 | 0.00% |
| Alexander Wilberto Avilés Felizari        | Salvadoreña | 2 | 200 | 23 | 0.00% |
| José Ricardo Fernández                    | Salvadoreña | 2 | 200 | 23 | 0.00% |
| Berta de las Mercedes Pérez v. de Arévalo | Salvadoreña | 2 | 200 | 23 | 0.00% |
| Vilma Nery Martínez Tejada                | Salvadoreña | 2 | 200 | 23 | 0.00% |
| Mario Dagoberto Minero Martínez           | Salvadoreña | 2 | 200 | 23 | 0.00% |
| Benjamin Landaverde Aguilar               | Salvadoreña | 2 | 200 | 23 | 0.00% |
| Carlos Elías Velasco Rodríguez            | Salvadoreña | 2 | 200 | 23 | 0.00% |
| Juan Miguel Godoy Bolaños                 | Salvadoreña | 2 | 200 | 23 | 0.00% |
| Leandro de Jesús Montejo Alvarez          | Salvadoreña | 2 | 200 | 23 | 0.00% |
| Abel Roca Medina                          | Salvadoreña | 2 | 200 | 23 | 0.00% |
| Lizeth Arely Espino Ortega                | Salvadoreña | 2 | 200 | 23 | 0.00% |

---

|                                   |             |   |     |    |       |
|-----------------------------------|-------------|---|-----|----|-------|
| Mercedes Rufina López de Torres   | Salvadoreña | 2 | 200 | 23 | 0.00% |
| José Cristobal Morán Mendoza      | Salvadoreña | 2 | 200 | 23 | 0.00% |
| Alex Humberto Gallardo Ortiz      | Salvadoreña | 2 | 200 | 23 | 0.00% |
| Roberto Enrique Vila Galeano      | Salvadoreña | 2 | 200 | 23 | 0.00% |
| Raymundo Salvador Díaz Larreynaga | Salvadoreña | 2 | 200 | 23 | 0.00% |
| María Guadalupe Palacios          | Salvadoreña | 1 | 100 | 11 | 0.00% |
| Cristina Josefina Zuniga Sosa     | Salvadoreña | 1 | 100 | 11 | 0.00% |
| Rosa Miriam Orellana Miranda      | Salvadoreña | 1 | 100 | 11 | 0.00% |
| José Tobias Cartagena Guardado    | Salvadoreña | 1 | 100 | 11 | 0.00% |

---

Nota: A partir del 1 de enero de 2001, según el artículo 1 de la Ley de Integración Monetaria se establece el tipo de cambio entre el Colón y el Dólar de los Estados Unidos de América como fijo e inalterable, a razón de ¢8.75 por 1US\$.

Fuente: Gerencia de Registro Público del SAP.

## CUADRO No. 88

**INTENDENCIA DEL SISTEMA DE AHORRO PARA PENSIONES**  
**INFORME DEL REGISTRO PUBLICO**  
**OFICINA CENTRAL Y AGENCIAS AUTORIZADAS DE AFP CONFIA, S.A.**  
**(Al 31 de diciembre de 2001)**

| <b>NOMBRE DE LA AGENCIA</b> | <b>DIRECCION</b>  | <b>LIBROS DE TRASPASO</b> |
|-----------------------------|---|---------------------------|
| Agencia Juan Pablo II       | Centro Comercial Capitán General Gerardo Barrios, local # 13, Alameda Juan Pablo II y Quinta Calle poniente, San Salvador.      | 1000001                   |
|                             |   | 1000002                   |
|                             |   | 1000003                   |
|                             |   | 1000004                   |
|                             |   | 1000005                   |
|                             |   | 1000006                   |
|                             |   | 1000007                   |
|                             |   | 1000008                   |
| Agencia San Miguel          | 4a. Calle Oriente y 1a. Avenida Norte, Edificio Logos, primer nivel locales 1 y 6, San Miguel.                                  | 2000001                   |
|                             |   | 2000002                   |
|                             |   | 2000003                   |
| Agencia Soyapango           | Centro Comercial Plaza Soyapango Etapa II, locales 14 y 15, Bulevar del Ejército Nacional, Soyapango, San Salvador.             | 3000001                   |
|                             |   | 3000002                   |
|                             |   | 3000003                   |
|                             |   | 3000004                   |
|                             |   | 3000005                   |
|                             |   | 3000006                   |
|                             |   | 3000007                   |
|                             |   | 3000008                   |
| Agencia Santa Ana           | Avenida Independencia Sur # 52, Santa Ana.  | 4000001                   |
|                             |   | 4000002                   |
|                             |   | 4000003                   |
|                             |   | 4000004                   |
| Agencia Central             | Alameda Manuel Enrique Araujo # 3530, Colonia Escalón, San Salvador .   | 5000001                   |
|                             |   | 5000002                   |
|                             |   | 5000003                   |
|                             |   | 5000004                   |
|                             |   | 5000005                   |
|                             |   | 5000006                   |
|                             |   | 5000007                   |
|                             |   | 5000008                   |
| Agencia Sonsonate           | Centro Comercial Metrocentro, Local 35-C, Km. 65 1/2, Carretera a Acajulla, Sonsonate.  | 6000001                   |
|                             |   | 6000002                   |
| Agencia Usulután            | Barrio El Calvario, Centro Comercial Araucaria, Local 1-3, Planta Baja, Usulután.   | 7000001                   |
| Agencia Zacatecoluca        | Avenida José Simeón Cañas Centro Comercial Argoz, local 6, Zacatecoluca, La Paz.  | 8000001                   |
| Agencia Ahuachapán          | 1ª. Avenida Sur y 5ª. Calle Oriente N°. 4-1, Barrio Santa Cruz, Ahuachapán  | 9000001                   |
| Agencia Merliot             | Avenida El Boquerón y Calle Chilitupán No. 24A Locales A y B, Jardines de Merliot, Nueva San Salvador, La Libertad.             | 1000001                   |
|                             |   | 1000002                   |
|                             |   | 1000003                   |
|                             |   | 1000004                   |
| Agencia Exportsalva         | Kilómetro 24 Carretera a Santa Ana, Edificio de las Oficinas de la Zona Franca Exportsalva, locales 1 y 2., Colón, La Libertad. | 11000001                  |
|                             |   | 11000002                  |
|                             |   | 11000003                  |
|                             |   | 11000004                  |
|                             |   | 11000005                  |
| Agencia El Pedregal         | Kilómetro 46 1/2 Carretera a la Herradura, El Rosario, La Paz, Zona Franca El Pedregal.   | 12000001                  |
| Agencia Lourdes             | Kilómetro 24 1/2 Carretera Panamericana, Centro Comercial Unicentro Lourdes, Local G-3, Ciudad Arce, La Libertad.               | 13000001                  |
| Agencia Olocuilla           | Local No. 7 del Edificio Multiservicios, Zona Franca Internacional El Salvador, Olocuilla, La Paz.                              | 14000001                  |
| Agencia La Unión            | 1a. Calle Poniente No. 3-5, Barrio Honduras, La Unión.  |                           |

Fuente: Gerencia de Registro Público del SAP. Superintendencia de Pensiones.

## CUADRO No. 89

**INTENDENCIA DEL SISTEMA DE AHORRO PARA PENSIONES**  
**INFORME DEL REGISTRO PUBLICO**  
**OFICINA CENTRAL Y AGENCIAS AUTORIZADAS DE AFP CRECER, S.A.**  
**(Al 31 de diciembre de 2001)**

| NOMBRE DE LA AGENCIA         | DIRECCION  | LIBROS DE TRASPASO   |
|------------------------------|--|----------------------|
| Agencia Los Héroes           | Boulevard de Los Héroes, Metrocentro San Salvador.   | 1000001              |
|                              |  | 1000002              |
|                              |  | 1000003              |
|                              |  | 1000004              |
|                              |  | 1000005              |
|                              |  | 1000006              |
|                              |  | 1000007              |
|                              |  | 1000008              |
|                              |  | 1000009              |
| Agencia San Miguel           | Centro Comercial Galerías Jardín, local 8, Avenida Roosevelt, San Miguel.                                    | 2000001              |
|                              |  | 2000002              |
|                              |  | 2000003              |
|                              |  | 2000004              |
| Agencia Santa Ana            | Edificio Tomas Regalado local C-3, Santa Ana   | 3000001              |
|                              |  | 3000002              |
|                              |  | 3000003              |
|                              |  | 3000004              |
|                              |  | 3000005              |
| Agencia Soyapango            | Centro Comercial Soyapango local B-13, Bulevar del Ejército Nacional, San Salvador.                          | 5000001              |
|                              |  | 5000002              |
|                              |  | 5000003              |
|                              |  | 5000004              |
|                              |  | 5000005              |
|                              |  | 5000006              |
| Agencia Maya                 | Kilómetro 10 de la carretera a Santa Tecla, Edificio Romena, Nueva San Salvador, La Libertad.                | 6000001              |
|                              |  | 6000002              |
|                              |  | 6000003              |
|                              |  | 6000004              |
| Agencia San Andrés           | Centro Comercial San Andrés, desvío a San Juan Opico, La Libertad.   | 7000001              |
|                              |  | 7000002              |
|                              |  | 7000003              |
| Agencia Usulután             | Calle Federico Penado, Edificio Andalucía, No. 4, Local 3, Usulután.   | 8000001<br>8000002   |
| Agencia Zacatecoluca         | Avenida Juan Vicente Villacorta y 7ª. Calle Oriente No. 7, Zacatecoluca, La Paz.                             | 9000001<br>9000002   |
| Agencia Ilopango             | Bulevar San Bartolo y Pasaje San Marcelino No. 56, "A", Ilopango, San Salvador.                              | 10000001<br>10000002 |
| Agencia Plaza del Sol        | Calle Mediterráneo, Edificio Plaza del Sol, Local No. 4, Colonia La Sullana, Antiguo Cuscallán, La Libertad. | 11000001             |
|                              |  | 11000002             |
|                              |  | 11000003             |
| Agencia Roosevelt            | Alameda Roosevelt y 57 Avenida Norte, No. 2940, San Salvador.  | 12000001             |
|                              |  | 12000002             |
|                              |  | 12000003             |
|                              |  | 12000004             |
| Agencia Sonsonate            | Centro Comercial El Modelo, Segundo Nivel, Edificio B, Local No. 8, Sonsonate.                               | 13000001<br>13000002 |
| Agencia Don Rúa              | 5ª. Avenida Norte, Centro Comercial Guadalupe, Locales 3 y 4, Primer Nivel, San Salvador.                    | 14000001             |
|                              |  | 14000002             |
|                              |  | 14000003             |
|                              |  | 14000004             |
| Agencia San Miguel Roosevelt | Avenida Roosevelt Norte, entre 8a. Y 10a. Calle Poniente, San Miguel.  | 15000001             |
|                              |  | 15000002             |
| Agencia Centro de Gobierno   | Plaza de las Banderas, del Plan Maestro, Centro de Gobierno, San Salvador.                                   | 16000001             |

Fuente: Gerencia de Registro Público del SAP. Superintendencia de Pensiones.

## CUADRO No. 90

**INTENDENCIA DEL SISTEMA DE AHORRO PARA PENSIONES**  
**INFORME DEL REGISTRO PUBLICO**  
**OFICINA CENTRAL Y AGENCIAS AUTORIZADAS DE AFP PROFUTURO, S.A.**  
**(Al 31 de diciembre de 2001)**

| NOMBRE DE LA AGENCIA | DIRECCION   | NUMERO DE LIBRO DE TRASPASO |
|----------------------|---|-----------------------------|
| Agencia Central      | Edificio Carbonel No. 1, Km. 4 ½ Alameda Dr. Manuel Enrique Araujo, San Salvador. | 1000001                     |

Fuente: Gerencia de Registro Público del SAP, Superintendencia de Pensiones.

## CUADRO No. 91

**INTENDENCIA DEL SISTEMA DE AHORRO PARA PENSIONES**  
**INFORME DEL REGISTRO PUBLICO**  
**SOCIEDADES DE SEGUROS INSCRITAS EN EL REGISTRO PUBLICO**  
**(Al 31 de diciembre de 2001)**

| NOMBRE   | REPRESENTANTE LEGAL           | DIRECCION  | TELEFONO |
|--|-------------------------------|--|----------|
| SEGUROS UNIVERSALES, S.A. SEGUROS DE PERSONAS. | Enrique Garcia Prieto         | Paseo General Escalón y 81 Avenida Norte, Colonia Escalón, San Salvador.                         | 263-7000 |
| LA CENTRAL DE SEGUROS Y FIANZAS, S.A.*         | Eduardo Enrique Chacón Borja  | Avenida Olimpica No. 3333, San Salvador.   | 279-3544 |
| INTERNACIONAL DE SEGUROS, S.A.                 | Edgar Edmundo Ortiz           | 79 Avenida Norte No. 521, Col. Escalón, San Salvador.  | 263-3611 |
| LA CENTRO AMERICANA, S.A. *                    | Rufino Garay h.               | Alameda Roosevelt, No. 3107, San Salvador.   | 298-6666 |
| SEGUROS E INVERSIONES S.A.                     | Alfredo Félix Cristiani B.    | Carretera Panamericana Km. 10 ½ , Centro Financiero SISA, Nueva San Salvador, La Libertad.       | 229-8888 |
| ASEGURADORA POPULAR, S.A. *                    | Carlos Armando Lahud          | Paseo General Escalón, No. 5338, Col. Escalón, San Salvador.                                     | 263-0700 |
| ASEGURADORA SUIZA SALVADOREÑA, S.A.            | Rodolfo Roberto Schildnecht   | Alameda Dr. Manuel Enrique Araujo, Calle La Reforma, Plaza Suiza, Col. San Benito, San Salvador. | 298-5222 |
| COMPAÑIA GENERAL DE SEGUROS, S.A.              | José Gustavo Belismelis Vides | Calle Loma Linda, No. 223, Colonia San Benito, San Salvador.                                     | 279-3777 |
| SEGUROS DEL PACIFICO, S.A. *                   | Alfredo Chedraui Siade        | Avenida Olimpica y 71 Avenida Sur, No. 3675, Colonia Escalón, San Salvador.                      | 298-2302 |
| AIG UNION Y DESARROLLO, S.A.*                  | Ramón Avila Quehl             | Calle Loma Linda, No. 265, Colonia San Benito, San Salvador.                                     | 298-5455 |
| LA PRINCIPAL, S.A. SEGUROS DE PERSONAS         | Sergio Catani Papini          | Alameda Roosevelt y 57 Avenida Norte No. 2940, San Salvador.                                     | 260-4100 |
| SISA VIDA, S.A. SEGUROS DE PERSONAS            | Alfredo Félix Cristiani B.    | Carretera Panamericana Km. 10 ½ , Centro Financiero SISA, Nueva San Salvador, La Libertad.       | 229-9000 |
| AIG, S.A. SEGUROS DE PERSONAS                  | Ramón Avila Quehl             | Calle Loma Linda No. 265, Colonia San Benito, San Salvador.                                      | 298-5455 |

\* No cumple con la doble calificación de riesgo, según el literal c) del Art. 89 de la Ley del SAP

Fuente: Gerencia de Registro Público del SAP, Superintendencia de Pensiones.

## CUADRO No. 92

**INTENDENCIA DEL SISTEMA DE AHORRO PARA PENSIONES**  
**INFORME DEL REGISTRO PUBLICO**  
**AGENCIAS DE PUBLICIDAD INSCRITAS EN EL REGISTRO PUBLICO**  
**(Al 31 de diciembre de 2001)**

| NOMBRE  | REPRESENTANTE LEGAL             | DIRECCION   | TELEFONO |
|---|---------------------------------|---|----------|
| MATESIS PUBLICIDAD, S.A. DE C.V.                          | Lorena Isabel Acelo Contreras   | Avenida La Revolución No. 334 Colonia San Benito, San Salvador.                     | 243-3620 |
| MCCAN-ERICKSON CENTROAMERICANA (EL SALVADOR) S.A. DE C.V. | Luis Gustavo Orosco Martín      | Boulevard de los Héroes, Edificio Torre Roble, II Nivel, Metrocentro, San Salvador. | 260-3261 |
| IMPACTO PUBLICIDAD, S.A. DE C.V.                          | Rafael Juan Escudero Torres     | 6ª. 10ª. Calle Poniente, No. 1611 Colonia Flor Blanca, San Salvador.                | 221-7411 |
| PUBLICIDAD COMERCIAL, S.A. DE C.V.                        | Juan Federico Salaverría Prieto | Boulevard del Hipódromo No. 442, Colonia San Benito, San Salvador.                  | 243-2222 |
| MOLINA BIANCHI, S.A. DE C.V.                              | Jaime Ernesto Molina López      | Avenida El Almendro, No. 111, Colonia Maquilishuat, San Salvador.                   | 263-9421 |
| BRANDNEW, S.A. DE C.V.                                    | Rubén Flores Rossell Ortega     | 7ª. Avenida Norte, No. 1722, Colonia Layco, San Salvador.                           | 225-7777 |

Fuente: Gerencia de Registro Público del SAP, Superintendencia de Pensiones.

## CUADRO No. 93

**INTENDENCIA DEL SISTEMA DE AHORRO PARA PENSIONES**  
**INFORME DEL REGISTRO PUBLICO**  
**EMPRESAS Y PERSONAS QUE PRESTAN SERVICIOS RELACIONADOS CON EL SAP**  
**(Al 31 de diciembre de 2001)**

| NOMBRE  | TIPO DE SERVICIO   | DIRECCION   | TELEFONO |
|---|--|---|----------|
| FORMAS Y SISTEMAS, S.A. DE C.V.               | Administración de bases de datos e impresión de formularios. | Urbanización Metrópolis, Paseo Las Margaritas, Polígono 1, No. 9, San Salvador.   | 274-54V  |
| CITI INVERSIONES, S.A.                        | Asesoría financiera  | Alameda Dr. Manuel Enrique Araujo, Complejo Century Plaza Edificio B, San Salvador.                                     | 245-1850 |
| PEAT MARWICK MITCHEL Y CIA.                   | Auditoría Externa  | Avenida Olimpica, No. 3324, San Salvador.   | 223-5543 |
| ARIAS MORALES Y CIA.                          | Auditoría Externa  | 29 Avenida Norte, No. 1223, Edificio San José, San Salvador.  | 226-7348 |
| LOPEZ SALGADO Y CIA.                          | Auditoría Externa  | Calle Circunvalación y Avenida la Revolución, Centro Profesional Presidente, Colonia San Benito, San Salvador.          | 243-5844 |
| PEREZ MEJIA, NAVAS Y ASOCIADOS                | Auditoría Externa  | Calle y Avenida Victoria, No. 8, Urbanización Palomo, San Salvador.   | 226-1547 |
| MORAN MENDEZ Y ASOCIADOS                      | Auditoría y consultoría                                      | Calle Atitlán, No. 2968, Colonia Miramonte, San Salvador.   | 226-9446 |
| FERNANDEZ Y FERNANDEZ ASOCIADOS               | Auditoría Externa  | Final 57 Avenida Sur, No. 167, San Salvador.  | 223-0140 |
| SERVICIOS FINANCIEROS, S.A. DE C.V.           | Cajeros automáticos  | Calle Loma Linda No. 266, Colonia San Benito, San Salvador.   | 279-3244 |
| ATENTO EL SALVADOR, S.A. DE C.V.              | Centro de llamadas   | Alameda Roosevelt, Pasaje 1, entre 73 y 75 Avenida Sur, Centro Financiero Gigante, Edificio D, 8º. Nivel, San Salvador. | 211-9376 |
| EQUILIBRIUM, S.A. DE C.V.                     | Clasificadora de Riesgo                                      | 1a. Calle Poniente y 63 Avenida Norte, Edificio La Montaña, Local No. 27, Colonia Escalón, San Salvador.                | 260-2790 |
| GC EL SALVADOR, S.A.                          | Consultoría  | 81 Avenida Norte, entre 3ª. Y 5ª. Calle Poniente, Edificio Capelli, No. 4, Colonia Escalón, San Salvador.               | 263-5832 |
| CIADE, S.A. DE C.V.                           | Consultoría  | Cumbres de Cuscallán 90, Pasaje Atonal, No. 15, Antiguo Cuscallán, La Libertad.   | 243-1806 |
| ASEINFO, S.A. DE C.V.                         | Consultoría en informática                                   | Calle Circunvalación y Avenida la Revolución, Centro Profesional Presidente No. 24ª, Colonia San Benito, San Salvador.  | 243-3524 |
| NCR, CORPORATION                              | Consultoría en informática                                   | Calle a Santa Tecla, Centro Financiero SISA, Edificio No. 2, Segundo Nivel, Nueva San Salvador, La Libertad.            | 288-2555 |
| CONSISA, S.A. DE C.V.                         | Consultoría en informática                                   | Boulevard del Hipódromo, Avenida las Magnolias, Gran Plaza, Local 408, Colonia San Benito, San Salvador.                | 245-0267 |
| SYSTEMS MAINTENACE SERVICES EL SALVADOR, S.A. | Consultoría en informática                                   | 83 Avenida Norte No. 138, Colonia Escalón, San Salvador.  | 257-7877 |
| OMEGA SUPPORT, S.A. DE C.V.                   | Consultoría en informática                                   | Calle Atitlán, No. 2971, Colonia Miramonte, San Salvador.   | 261-2811 |
| ACCIONES Y VALORES, S.A.                      | Corredores de bolsa  | 79 Avenida Norte y 3ª. Calle Poniente, Condominio las Alquerías, Local No. 207, Colonia Escalón, San Salvador.          | 298-2999 |
| BURSABAC, S.A.                                | Corredores de bolsa  | 1a. Calle Poniente y Boulevard Constitución, San Salvador.  | 267-5704 |
| CAPITAL, S.A.                                 | Corredores de bolsa  | Alameda Dr. Manuel Enrique Araujo, Edificio Century Plaza, San Salvador.  | 298-2884 |

|   |   |  |          |
|---|---|--|----------|
| CITI VALORES DE EL SALVADOR, S.A.           | Corredores de bolsa   | Alameda Dr. Manuel Enrique Araujo, Edificio Century Plaza, San Salvador.   | 245-1850 |
| SALVADOREÑA DE VALORES, S.A.                | Corredores de bolsa   | Centro Financiero del Banco Salvadoreño, Avenida Olímpica No. 3550, Quinta Planta, Colonia Escalón, San Salvador.              | 214-2515 |
| SGB, S.A. DE C.V.                           | Corredores de bolsa   | 57 Avenida Norte, No. 130, San Salvador.   | 260-5566 |
| ABC VALORES, S.A.                           | Corredores de bolsa   | 99 Avenida Norte No. 643, Colonia Escalón, San Salvador.   | 263-4366 |
| AHORROMET VALORES, S.A.                     | Corredores de bolsa   | Paseo General Escalón, No. 4713, Colonia Escalón San Salvador.   | 263-6999 |
| ASESORES DE INVERSIONES, S.A.               | Corredores de bolsa   | Final Paseo General Escalón, Centro Comercial Plaza Masferrer, Segundo Nivel, local No. 16, Colonia Escalón, San Salvador.     | 263-5975 |
| INVERSIONES BANCO, S.A.                     | Corredores de bolsa   | 65 Avenida Sur y Boulevard Constitución, No. 115, San Salvador.  | 245-3966 |
| INVERSIONES BURSATILES CREDOMATIC, S.A.     | Corredores de bolsa   | 55 Avenida Sur, Centro Roosevelt, Edificio C, Tercera Planta, San Salvador.  | 298-7009 |
| INVERSIONES TECNICO BURSATILES, S.A.        | Corredores de bolsa   | Calle a Santa Tecla, Centro Comercial Feria Rosa, Local 206 C, segunda planta, San Salvador.                                   | 243-2567 |
| OPERACIONES BURSATILES DE CENTRO AMERICA    | Corredores de bolsa   | Centro Comercial Loma Linda, Edificio D, Locales 12, 13 y 14, Colonia San Benito, San Salvador.                                | 283-0600 |
| ROBLE ACCIONES Y VALORES, S.A.              | Corredores de bolsa   | Edificio Roble, Boulevard Tutunichapa, Costado Norte de Metrocentro, San Salvador.   | 261-0948 |
| UNIVALORES DE EL SALVADOR, S.A.             | Corredores de bolsa   | Alameda Roosevelt No. 1921, Edificio Ex Fincomer, 1a. Planta, San Salvador.  | 261-0900 |
| VALORES CUSCATLAN, S.A. DE C.V,             | Corredores de bolsa   | Autopista Sur y Avenida Albert Einstein, Torre Cuscallán, Antiguo Cuscallán, La Libertad.                                      | 273-4344 |
| TRANSACCIONES BURSATILES, S.A. DE C.V.      | Corredores de bolsa   | 77 Avenida Norte y 5a. Calle Poniente, Colonia Escalón, San Salvador.  | 264-0586 |
| LAFISE VALORES DE EL SALVADOR, S.A. DE C.V. | Corredores de bolsa   | Colonia y Calle La Mascota, No. 204, San Salvador.   | 275-5357 |
| CEDEVAL, S.A. DE C.V.                       | Depósitos de valores  | Alameda Roosevelt No. 3107, Edificio La Centroamericana, 4º. Piso, San Salvador.   | 298-4244 |
| MAURICIO JAVIER RIVAS PALACIOS              | Impresión de documentos   | Jardines de Monpegón, Pasaje 2, Block "F", No. 25, San Salvador.   | 276-6279 |
| MOORE DE CENTROAMERICA, S.A. DE C.V.        | Impresión y venta de formularios  | Boulevard del Ejercito Nacional Km. 7 ½, Soyapango, San Salvador.  | 294-1855 |
| BIENES Y SERVICIOS, S.A.                    | Impresión, vaciado de datos, ensobrado y distribución de estados de cuenta. | 4a. Calle Oriente No. 5-B, Santa Tecla, La Libertad.   | 229-2602 |
| BERDUGO CONSULTORES, S.A.                   | Investigación de accidentes   | 45 Avenida Sur, Condominio Flor Blanca, Edificio A, Local No. 22, San Salvador.  | 224-1168 |
| SERVICIOS INTERNACIONALES DE INVESTIGACION  | Investigación y seguridad   | Avenida los Bambúes, Calle Génova No. 403, Colonia Miralvalle, San Salvador.   | 274-2125 |
| LILIA BEATRIZ CORDOVA DE CABALLERO          | Médico Especialista Audióloga y Foniátrix                                   | Avenida Sisimiles No. 3004, Colonia Miramonte, San Salvador.   | 260-1599 |
| ANA JENSE VILLATORO RUGAMAS                 | Médico Especialista Endocrinóloga   | Avenida Max Bloch, Edificio Plaza Médica, No. 316, Colonia Médica, San Salvador.   | 226-6536 |
| SONIA MARIBEL MINERO MARTINEZ               | Médico Especialista Fisiatra  | 25 Avenida Norte, No. 640, Edificio Clinicas Médicas, 3ª. Planta, San Salvador.  | 225-0277 |
| MAYRA LIGIA GALLARDO DE BACHON              | Médico Especialista Fisiatra  | Centro Médico Siglo XXI, Avenida Dr. Emilio Alvarez y Calle Dr. Carlos González Bonilla, No. 43, Colonia Médica, San Salvador. | 225-3902 |
| HECTOR MANUEL CHICAS SIBRIAN                | Médico Especialista Fisiatra  | Centro Profesional Las Américas, Avenida Emilio Alvarez, No. 17, Colonia Médica, San Salvador.                                 | 225-2970 |

|  |   |  |          |
|--|---|--|----------|
| SALVADOR OSWALDO RODRIGUEZ CACERES               | Médico Especialista Fisiatra            | 1ª. Calle Poniente y 3ª. Avenida Norte, No. 2-2, Barrio El Centro, Sonsonate.  | 451-3398 |
| OSCAR RENE RAMOS MENDOZA                         | Médico Especialista Fisiatra            | CLIMESA: Colonia Santa Marina , 2ª. Calle Ole. y Calle Sapoapa, Santa Ana.   | 441-3599 |
| MARIA TERESA GONZALEZ DE AVILA                   | Médico Especialista Fisiatra            | Avenida Las Anturias No. 167, Centro de Especialidades Médicas, Colonia Miramonte, San Salvador.                                       | 260-4568 |
| JULIO CESAR GALVEZ GARCIA                        | Médico Especialista Fisiatra            | Instituto Internacional de Ojos, Diagonal Victor Posada, No. 1321, San Salvador.   | 235-6470 |
| HERBERT WILFREDO OSORIO MENOCA                   | Médico Especialista Internista          | 1ª. Calle Poniente y 3ª. Avenida Norte 2-2, Barrio El Centro, Sonsonate. Edificio Alfaro Monge, Calle Arce No. 1280, San Salvador.     | 451-3398 |
| GILBERTO ANTONIO PAZ FLORES                      | Médico Especialista Internista          | Final Avenida José Simeón Cañas, No. 921, San Miguel.  | 667-0503 |
| LILIANA DEL CARMEN CHOTO DE PARADA               | Médico Especialista Neumóloga           | Calle Padres Aguilar, No. 430-2 Colonia Escalón, San Salvador.   | 263-4926 |
| OSCAR SALOMON ZEPEDA                             | Médico Especialista Neumólogo           | Centro de Enfermedades Respiratorias, Avenida Melvin Jones, No. 5-16, Santa Tecla, La Libertad.  | 229-6098 |
| FRANCISCO ANTONIO DELGADO CASTRO                 | Médico Especialista Neurologo.          | Clinica de Medicina Interna, Hospital de Diagnósticos, Diagonal Dr. Luis Edmundo Vásquez, Colonia Médica, San Salvador.                | 225-9531 |
| RODOLFO GIRON FLORES                             | Médico Especialista Ortopeda            | 45 Avenida Sur y 14 Calle Poniente, No. 632, Colonia Flor Blanca, San Salvador.  | 224-3767 |
| JOSE ROBERTO CASTRO MONTOYA                      | Médico Especialista Otorrinolaringólogo | Colonia Médica, 21 Calle Poniente y Diagonal Dr. Luis Edmundo Vásquez, Centro de Diagnósticos, 2ª. Planta, Local No. 28, San Salvador. | 274-2840 |
| MANUEL HUBERTO MEJIA PEÑA                        | Médico Especialista Psiquiatra          | Colonia Médica, Avenida Dr. Emilio Alvarez, Pje. Dr. Guillermo Rodríguez Pacas, Edificio Servimedic No. 34, San Salvador.              | 226-4110 |
| JOSE ROBERTO LIZAMA ERAZO                        | Médico Especialista Psiquiatra          | Hospital San Antonio, Edificio No. 1, Calle Aldea San Antonio, Santa Ana.  | 440-5021 |
| JOSE ALBERTO RODRIGUEZ HERNANDEZ                 | Médico Internista Reumatólogo           | Medicentro La Esperanza, Edificio F 212, 25 Avenida Norte y 25 Calle Poniente, San Salvador.   | 225-2628 |
| ROSARIO LISSETE FUENTES DE SARAVIA               | Médico General                          | Colonia Monserrat, Pasaje Sevilla No. 408, San Salvador.   | 273-4671 |
| UNITED DELIVERY SERVICES, S.A. DE C.V.           | Mensajería                              | Colonia La Sultana, Calle Los Claveles, No.54, Antiguo Cuscatlán, La Libertad.   | 243-1586 |
| SPEEDWAY CONSOLIDADORES, S.A. DE C.V.            | Mensajería                              | Colonia Miramonte, Calle Colima y Calle Atitlán, No. 807, San Salvador.  | 260-1268 |
| SALVADOR MARTINEZ                                | Mensajería                              | Urbanización Prados de Venecia IV. Grupo No. 17, Pasaje 15, No. 24, Soyapango, San Salvador.   | 291-0656 |
| FLOR DE MARIA HERNANDEZ DE SANDOVAL              | Mensajería                              | Calle Gloria No. 24, Ciudad Delgado, San Salvador.   | 276-6957 |
| DISTRIBUCION NACIONAL EXPRESA, S.A.              | Mensajería                              | 51 Avenida Sur, Colonia Flor Blanca No. 123, San Salvador.   | 298-6888 |
| URBANO EXPRESS, S.A.                             | Mensajería                              | 43 Avenida Norte, No. 216, Edificio Lacsa, 2ª. Planta, Colonia Flor Blanca, San Salvador.  | 261-1075 |
| MANUEL ENRIQUE GARAY                             | Mensajería                              | 1ª. Calle Poniente, Condominio Montemaría Local B-1-2, San Salvador.   | 260-5323 |
| DAILY PACK, S.A. DE C.V.                         | Mensajería                              | Reparto Los Héroes, Calle Teniente Miguel Angel Gavidia # 75, San Salvador.  | 273-4363 |
| SERVI ENTREGA, S.A. DE C.V.                      | Mensajería                              | Colonia San Mateo, Calle Brasilia No. 10E, San Salvador.   | 298-2600 |
| SERVICIO SALVADOREÑO DE PROTECCION, S.A. DE C.V. | Mensajería                              | Alameda Dr. Manuel Enrique Araujo y Calle Loma Linda, No. 104, Colonia San Benito, San Salvador.                                       | 245-2505 |

|                                      |  |  |          |
|--------------------------------------|--|--|----------|
| REYNALDO RIGOBERTO ROSALES PEREIRA   | Mensajería   | Pasaje 6 Poniente, No. 6, Polígono 13, Reparto El Limón, Soyapango, San Salvador.  | 299-0741 |
| GREAT AMERICAN CARGO, S.A. DE C.V.   | Mensajería   | 23 Calle Poniente, Pje. 3, No. 116, Colonia Layco, San Salvador.   | 257-5484 |
| FRANCISCO WILFREDO FIGUEROA SANDOVAL | Mensajería   | Residencial Villas de San Francisco III, Pasaje "D", No. 52C, San Salvador.  | 273-2382 |
| EAGLE EXPRESS, S.A. DE C.V.          | Mensajería   | 43 Avenida Sur y Pasaje Flor Blanca No. 320, San Salvador.   | 261-0500 |
| A&R SERVICES, S.A. DE C.V.           | Mensajería   | Reparto Villas de San Luis, Calle 2, No. 36, San Salvador.   | 257-5643 |
| DINAPRO, S.A. DE C.V.                | Mercadeo   | Condominio Allantic Center, Paso General Escalón y 99 Avenida Norte, No. 121, San Salvador.                                    | 264-6939 |
| MACALSERVIS, S.A. DE C.V.            | Procesamiento de datos                                     | Calle de los Abetos, No. 4 M, Colonia San Francisco, San Salvador.   | 298-4436 |
| JAVIER IRAHETA ROSALES               | Psicólogo Clínico  | 3ª. Calle Poniente, No. 1215, San Salvador.  | 220-0535 |
| FRANCISCO ANTONIO BENAVIDES ACEVEDO  | Perito en Grafotécnica                                     | Residencial Bosques de la Paz, Calle 8 poniente No. 37, Ilopango, San Salvador.  | 871-1375 |
| FELICIANO NEFTALI RAMIREZ ERAZO      | Perito en Lofoscopia                                       | Colonia Jardines de Selsuth, Polígono B-2, Pasaje y Casa No. 7, Ilopango, San Salvador.  | 298-7212 |
| JUAN DE DIOS SALAS                   | Perito en Lofoscopia                                       | Armenia, cantón Azacualpa, Calle Principal, Sonsonate.   | 298-7214 |
| ELENA DE LA PAZ MADRID DE GARCIA     | Perito en Lofoscopia                                       | Residencial Granada, Pasaje 7, Polígono J, No. 40, San Ramón, Mejicanos, San Salvador.   | 284-5643 |
| ROBERTO ANTONIO VALLADARES GARCIA    | Perito en Grafotécnica                                     | Calle Principal, Cantón San Nicolás, Casa No. 4, Apopa, San Salvador.  | 215-4488 |
| FRANCISCO ENRIQUE PINEDA MARTINEZ    | Perito en Lofoscopia                                       | Colonia Santa Rosa, Pasaje Las Ninfas, No. 36, Ahuachapán.   | 298-7218 |
| RAUL ARCIDES PORTILLO VARGAS         | Perito en Grafotécnica                                     | 10a. Avenida Sur, Pasaje Marengo No. 1639, Casa 5-B, Barrio San Jacinto, San Salvador  | 237-1575 |
| JUAN ROBERTO SOLORZANO SANCHEZ       | Perito en Grafotécnica                                     | Residencial Mirador de San Marcos 1a. Calle Oriente y 4a. Avenida Norte, No. 55, Colonia El Milagro, San Marcos, San Salvador. | 330-7491 |
| FRANKLIN EDGARDO PINEDA ANDRADE      | Perito Valuador  | Final 9a. Avenida Sur, No. 148, San Salvador.  | 238-6549 |
| BANCO PROMERICA, S.A.                | Recaudación de Cotizaciones y Manejo de Cuentas Bancarias. | 71 Avenida Sur y Paseo General Escalón, No. 3669, San Salvador.  | 245-3344 |
| BANCO SALVADOREÑO, S.A.              | Recaudación de Cotizaciones y Manejo de Cuentas Bancarias. | Centro Financiero, Avenida Olímpica No. 3550, Colonia Escalón, San Salvador.   | 298-6800 |
| BANCO DE COMERCIO                    | Recaudación de Cotizaciones y Manejo de Cuentas Bancarias. | Centro Financiero, 25 Avenida Norte No. 1230, San Salvador.  | 226-4577 |
| SCOTIABANK EL SALVADOR, S.A.         | Recaudación de Cotizaciones y Manejo de Cuentas Bancarias. | Torre Scotiabank, Avenida Olímpica No. 129, San Salvador.  | 245-1400 |
| BANCO HIPOTECARIO, S.A.              | Recaudación de Cotizaciones y Manejo de Cuentas Bancarias. | Pasaje Senda Florida Sur, Colonia Escalón, San Salvador.   | 298-0414 |
| BANCO CUSCATLAN, S.A                 | Recaudación de Cotizaciones y Manejo de Cuentas Bancarias. | Pirámide Cuscatlán, Carretera a Santa Tecla, Nueva San Salvador, La Libertad.  | 228-7777 |
| CITI BANK, N.A.                      | Recaudación de Cotizaciones y Manejo de Cuentas Bancarias. | Alameda Dr. Manuel Enrique Araujo, Km. 4, Edificio B, Complejo Century Plaza, San Salvador.                                    | 245-1850 |
| BANCO AGRICOLA, S.A.                 | Recaudación de Cotizaciones y Manejo de Cuentas Bancarias. | Paso General Escalón, No. 3635, Colonia Escalón, San Salvador.   | 279-1033 |
| BANCO UNO, S.A.                      | Recaudación de Cotizaciones y Manejo de Cuentas Bancarias. | Paseo General Escalón, No. 3563 y 69 Avenida Sur, Colonia Escalón, San Salvador.   | 245-0055 |
| BANCO AMERICANO, S.A.                | Recaudación de Cotizaciones y Manejo de Cuentas Bancarias. | Alameda Roosevelt y 47 Avenida Sur No. 2511, San Salvador.   | 245-0651 |
| BANCO CREDOMATIC, S.A.               | Recaudación de Cotizaciones y Manejo de Cuentas Bancarias. | 55 Avenida Sur, Centro Roosevelt, San Salvador.  | 279-4344 |
| DATUM, S.A. DE C.V.                  | Servicios de computación                                   | 53 Avenida Norte, No. 135, San Salvador.   | 224-4563 |

|  |                          |   |          |
|--|--------------------------|---|----------|
| DATASOFT, S.A. DE C.V.                       | Servicios de computación | 89 Avenida Norte, entre 1a. y 3a. Calle Poniente # 3, San Salvador.   | 263-7370 |
| ASA POSTERS, S.A. DE C.V.                    | Servicios publicitarios  | Boulevard del Ejercito Nacional, Km. 5 ½, Calle Claper, 1156, Soyapango, San Salvador.                      | 227-2177 |
| ESCOTO, S.A. DE C.V.                         | Suministro de equipo     | 39 Avenida Norte No. 822, Colonia San José, San Salvador.   | 225-8286 |
| ATLAS TELEMERCADERO, S.A. DE C.V.            | Telemercadeo             | Paseo General Escalón, Edificio Montecristo, 3ª. Planta, Colonia Escalón, San Salvador.                     | 298-3077 |
| GLORIA ANGELICA GUEVARA HERRERA              | Trabajo social           | Avenida Reynaldo Cortéz No. 213, Colonia Centro América, San Salvador.                                      | 260-2469 |
| SONIA MARGARITA ARGUETA DE SERRANO           | Trabajo social           | Colonia Militar, Pasaje Martínez No. 414, San Salvador.   | 270-3373 |
| ANA MARGOTH SOSA DE REYES                    | Trabajo social           | Urbanización Nueva Metrópolis, Polígono K No. 8, Mejicanos, San Salvador.                                   | 274-5954 |
| RUTH YANETH ZEPEDA                           | Trabajo social           | Residencial Lincoln , Pasaje 11 Poniente, No. 125-H, San Salvador.  | 272-9025 |
| NANCY GUADALUPE ANGEL ALVARADO               | Trabajo social           | Colonia Santa Rosa NO. 2, Calle Gustavo Guerrero, Block B No. 18, Cuscatancingo, San Salvador               | 276-9679 |
| MARIA DE LOS ANGELES ZALDAÑA                 | Trabajo social           | Pasaje Goascorán, No. 2, Colonia Allacatl, San Salvador.  | 276-3012 |
| SILVIA CAROLINA CHACON DE ROSALES            | Trabajo social           | Final 5ª. Avenida Norte, Colonia Alfaro, Pasaje C, No. 2, Mejicanos, San Salvador.                          | 235-4507 |
| VICTORIA CANDELARIA SOLANO CACERES           | Trabajo social           | Centro Urbano Atlas, Edificio A, No. 11, Santa Ana.   | 447-7765 |
| MARIA CLEOFE AGUILAR DE MENDOZA              | Trabajo social           | Colonia Chávez Galeano, Calle Principal No. 26B, Ayutuxtepeque, San Salvador.                               | 272-8063 |
| MARIA ALICIA TEJADA LOPEZ                    | Trabajo social           | Avenida Juan Bertis, Pasaje Prefa, No. 5, Ciudad Delgado, San Salvador.                                     | 276-4756 |
| ALMA PATRICIA VILLATORO DE RIVERA            | Trabajo social           | Centro Urbano San Bartolo, 6a. Elapa, Calle el Sauce, # 120, Ilopango, San Salvador.                        | 295-2671 |
| CARMEN ELIZABETH QUINTANILLA ESPINOZA.       | Trabajo social           | Final 24 Avenida Sur, Pasaje Marta, No. 12, Colonia El Paraíso, San Salvador.                               | 222-8918 |
| ELOYNA MARICELA AGREDA DE PORTILLO           | Trabajo social           | Urbanización Jardines de la Sabana, Senda 1, Polígono 2-B, No. 5, Ciudad Merliot, Santa Tecla, La Libertad. | 289-2798 |
| GILMA DE LOS ANGELES BARCENAS DE QUINTANILLA | Trabajo social           | Residencial Buena Vista, Pasaje 8, Polígono "N", No. 1, Santa Tecla, La Libertad.                           | 229-5941 |

Fuente: Gerencia de Reaistro Público del SAP. Superintendencia de Pensiones.

[IR A MENU PRINCIPAL](#)

Para entrar pulse aquí

III. OTROS

CUADRO No. 94

SISTEMA DE AHORRO PARA PENSIONES

LIMITES DE INVERSION ESTABLECIDOS POR LA COMISION DE RIESGO Y CONDICIONES DE LOS LIMITES  
(Vigentes al 31 de diciembre de 2001)

| EMISOR                                     | RANGO ESTABLECIDO |                  | LIMITE MAXIMO AUTORIZADO | TIPO DE INSTRUMENTO                       | GARANTIA  | DESTINO DE FONDOS | PLAZO DE VENCIMIENTO | EXCEPCION             |
|--|-------------------|------------------|--------------------------|---|---|-------------------|----------------------|-----------------------|
|  | PORCENTAJE MENOR  | PORCENTAJE MAYOR |                          |   |   |                   |                      |                       |
| DIRECCION GENERAL DE TESORERIA             | 20.0%             | 30.0%            | 30.0%                    | VALORES                                   |   |                   |                      |                       |
| BANCO CENTRAL DE RESERVA DE EL SALVADOR    | 20.0%             | 30.0%            | 30.0%                    | VALORES                                   |   |                   |                      |                       |
| EMPRESAS ESTATALES E INST. OFIC. AUTONOMAS | 5.0%              | 10.0%            | 10% *                    | VALORES                                   |   |                   |                      | VALORES BMI Y FSV     |
| BANCO MULTISECTORIAL DE INVERSIONES        | 20.0%             | 30.0%            | 30.0%                    | VALORES                                   |   |                   |                      |                       |
| SOCIEDADES NACIONALES                      | 30.0%             | 40.0%            | 30.0%                    | OBLIGACIONES NEGOCIABLES                  |   |                   | MAYORES A UN AÑO     |                       |
| SOCIEDADES NACIONALES                      | 0.0%              | 20.0%            | 5.0%                     | ACCIONES Y BONOS CONVERTIBLES EN ACCIONES |   |                   |                      |                       |
| FONDOS DE INVERSION                        | 0.0%              | 20.0%            | 0.0%                     | CERTIFICADOS DE PARTICIPACION             |   |                   |                      |                       |
| BANCOS Y FINANCIERAS SALVADOREÑAS 1/       | 30.0%             | 40.0%            | 40.0%                    | CERTIFICADOS DE DEPOSITOS Y VALORES       |   |                   |                      | VALORES C/CTA. HIPOT. |
| INSTITUCIONES INCLUYENDO FSV 2/            | 30.0%             | 40.0%            | 40.0%                    | VALORES                                   | HIPOTECARIA O PRENDARIA SOBRE CARTERA HIPOTECARIA | FINANC. HABITAC.  |                      |                       |
| OTROS                                      | 0.0%              | 10.0%            | 5.0%                     | OTROS INSTRUMENTOS DE OFERTA PUBLICA      |   |                   |                      |                       |
| Art. 92 Literal a. de la Ley del SAP       | 0.0%              | 10.0%            | 5% **                    | VALORES                                   |   |                   |                      |                       |
| Art. 92 Literal b. de la Ley del SAP       | 0.0%              | 5.0%             | 0.0%                     | VALORES                                   |   |                   |                      |                       |
| Art. 92 Literal c. de la Ley del SAP       | 0.0%              | 10.0%            | 5.0%                     | VALORES                                   |   |                   |                      |                       |
| Art. 92 Inciso ultimo de la Ley del SAP    | 5.0%              | 15.0%            | 5.0%                     | VALORES                                   |   |                   |                      |                       |

\* 20 de octubre de 2000

\*\* 25 de agosto de 2000

1/ Según el artículo 91 inciso sexto, los depósitos y valores cuyo vencimiento sea menor a un año, tendrán un límite máximo del 50% del límite establecido.

2/ De conformidad con el Art. 223 de la Ley del Sistema de Ahorro para Pensiones, el límite mínimo y máximo establecido por la Comisión de Riesgo para el FSV es de 28.0% para 2000.

La Comisión de Riesgo, acordó aumentar el límite máximo de inversión del literal c) del artículo 91 y del literal a) del artículo 92 de la Ley SAP, hasta el 10% y 5% respectivamente.

Fuente: Gerencia de Control de Inversiones del SAP, Superintendencia de Pensiones

CUADRO No. 95

SUPERINTENDENCIA DE PENSIONES  
SISTEMA DE AHORRO PARA PENSIONES  
TRANSITORIEDAD DE LAS TASAS DE COTIZACION

| TIPO DE EMPLEADO   | AÑO  | COTIZACIONES EN PORCENTAJES AL SAP (AFP) |                     |                 |       |
|--|------|--|---------------------|-----------------|-------|
|  |      | Empleador                                | Empleado            |                 | Total |
|  |      |  | Cotización a cuenta | Comisión máxima |       |
| Empleado Público Administrativo y Empleado Empresa Privada | 1998 | 5.00                                     | 1.00                | 3.50            | 9.50  |
|  | 1999 | 5.50                                     | 2.00                | 3.25            | 10.75 |
|  | 2000 | 6.00                                     | 2.50                | 3.25            | 11.75 |
|  | 2001 | 6.50                                     | 3.00                | 3.00            | 12.50 |
|  | 2002 | 6.75                                     | 3.25                | 3.00            | 13.00 |
| Empleado Público Docente                                   | 1998 | 6.75                                     | 3.25                | 3.50            | 13.50 |
|  | 1999 | 6.75                                     | 3.25                | 3.25            | 13.25 |
|  | 2000 | 6.75                                     | 3.25                | 3.25            | 13.25 |
|  | 2001 | 6.75                                     | 3.25                | 3.00            | 13.00 |

Fuente: Superintendencia de Pensiones.

CUADRO No. 96

SUPERINTENDENCIA DE PENSIONES  
SISTEMA DE PENSIONES PUBLICO  
TRANSITORIEDAD DE LAS TASAS DE COTIZACION

| TIPO DE EMPLEADO                                  | AÑO  | COTIZACIONES EN PORCENTAJES AL SPP (ISSS E INPEP) |          |       |
|---|------|---|----------|-------|
|   |      | Empleador   | Empleado | Total |
| Empleado Público Administrativo (cotiza al INPEP) | 1998 | 4.50  | 4.50     | 9.00  |
|   | 1999 | 5.00  | 5.00     | 10.00 |
|   | 2000 | 5.50  | 5.50     | 11.00 |
|   | 2001 | 6.00  | 6.00     | 12.00 |
|   | 2002 | 6.50  | 6.50     | 13.00 |
|   | 2003 | 7.00  | 7.00     | 14.00 |
| Empleado Público Docente (cotiza al INPEP)        | 1998 | 6.00  | 6.00     | 12.00 |
|   | 1999 | 6.50  | 6.50     | 13.00 |
|   | 2000 | 7.00  | 7.00     | 14.00 |
| Empleado Empresa Privada (cotiza al ISSS)         | 1998 | 5.00  | 4.50     | 9.50  |
|   | 1999 | 5.50  | 5.50     | 11.00 |
|   | 2000 | 6.00  | 6.00     | 12.00 |
|   | 2001 | 6.50  | 6.50     | 13.00 |
|   | 2002 | 7.00  | 7.00     | 14.00 |

Fuente: Superintendencia de Pensiones.

## CUADRO No. 97

**NORMATIVA APROBADA**  
(Octubre, noviembre y diciembre de 2001)

| NOMBRE INSTRUCTIVO O REFORMA   | OBJETO   | FECHA      |
|--|--|------------|
| Reforma 02/2001 a Instructivo No. SPP 08/98 "Para el otorgamiento de las prestaciones pecuniarias por sobrevivencia en el Sistema de Pensiones Públicos" | Modificar la secuencia de los numerales del romano XII del instructivo original.   | 05/11/2001 |
| Emisión de Instructivo No. SAP 11/2001 "Depósito y Custodia de Valores para el Sistema de Ahorro para Pensiones".  | Establecer los lineamientos para la aplicación del Reglamento de Depósito y Custodia de Valores para el Sistema de Ahorro para Pensiones y regular los procedimientos que deben observar las Administradoras de Fondos de Pensiones, las Sociedades de Depósito y Custodia de Valores y el Banco Central de Reserva de El Salvador, para mantener en custodia las inversiones que con recursos de los Fondos de Pensiones, realicen las AFP. | 06/11/2001 |
| Reforma 04/2001 a Instructivo SP 02/2001 "Identificación y Procesamiento de Rezagos"   | Modificar en la estructura de los archivos CCI, CRN, CRF y CRI, el campo del "Código de Observación", para reflejar el hecho de que estos datos no están disponibles en las planillas documentales de las Instituciones del Sistema de Pensiones Público. Asimismo, agregar en las estructuras de todos los archivos un campo que contribuya a un mejor control de registro dentro del proceso de identificación y compensación de rezagos.  | 28/12/2001 |
| Reforma 02/2001 a Instructivo No. SP 04/2001 "Compensación Electrónica de Fondos"  | Agregar en las estructuras de todos los archivos que contienen detalle de rezago un campo que contribuya a un mejor control de registro dentro del proceso de identificación y compensación de rezagos, especialmente en caso de registro duplicados por los empleadores.  | 28/12/2001 |

Fuente: Estudios Técnicos y Normas. Superintendencia de Pensiones

**CUADRO No. 98**

**LISTADO DE PREVENIONES REALIZADAS POR LA SUPERINTENDENCIA DE PENSIONES  
(Durante octubre, noviembre y diciembre de 2001)**

| No. DE RESOLUCION | FECHA      | DESCRIPCION  |
|-------------------|------------|--|
| A-AF-PE-280/2001  | 19/10/2001 | Previénese a AFP CONFIA S.A., para que contabilice como exceso de inversión, los títulosvalores de la emisión 2 de Certificados de Inversión de Comercial Exportadora, S.A. de C.V. (CICOEX2).   |
| A-AF-PE-281/2001  | 19/10/2001 | Previénese a AFP CRECER S.A., para que contabilice como exceso de inversión, los títulosvalores de la emisión 2 de Certificados de Inversión de Comercial Exportadora, S.A. de C.V. (CICOEX2).   |
| A-AF-PE-282/2001  | 19/10/2001 | Previénese a AFP PROFUTURO S.A., para que contabilice como exceso de inversión, los títulosvalores de la emisión 2 de Certificados de Inversión de Comercial Exportadora, S.A. de C.V. (CICOEX2).  |
| A-AF-PE-293/2001  | 24/10/2001 | Previénese a AFP CRECER S.A., para que presente a esta Superintendencia, el Plan de Contingencia estipulado en el art. 17 del Reglamento de Tecnología y Sistemas de Información para el Sistema de Ahorro para Pensiones y el Sistema de Pensiones Público.   |
| A-AF-PE-312/2001  | 07/11/2001 | Previénese a AFP CRECER S.A., liquide el exceso de inversión en títulosvalores del Banco Agrícola, S.A., dentro del plazo que establece el art. 95 de la Ley del Sistema de Ahorro para Pensiones.   |
| A-AF-PE-314/2001  | 08/11/2001 | Previénese a AFP CRECER S.A., liquide el exceso de inversión en títulosvalores del Banco Agrícola, S.A., por un monto de US\$400,056.83, dentro del plazo que establece el art. 95 de la Ley del Sistema de Ahorro para Pensiones.   |
| A-AF-PE-327/2001  | 16/11/2001 | Previénese a AFP PROFUTURO S.A., para que continúe contabilizando como exceso de inversión, los títulosvalores de la emisión 2 de Certificados de Inversión de Comercial Exportadora, S.A. de C.V. (CICOEX2).  |
| A-AF-PE-340/2001  | 29/11/2001 | Previénese a AFP CONFIA S.A., que deberá reclasificar dentro de la contabilidad del Fondo de Pensiones que administra, las inversiones en títulosvalores de la emisión CICAP1 del Banco Capital.   |
| A-AF-PE-340/2001  | 29/11/2001 | Previénese a AFP PROFUTURO S.A., que deberá reclasificar dentro de la contabilidad del Fondo de Pensiones que administra, las inversiones en títulosvalores de la emisión CICAP1 del Banco Capital.  |
| A-AF-PE-342/2001  | 29/11/2001 | Previénese a AFP CRECER, S.A., que deberá reclasificar dentro de la contabilidad del Fondo de Pensiones que administra, las inversiones en títulosvalores de la emisión CICAP1 del Banco Capital.  |
| A-AF-PE-352/2001  | 11/12/2001 | Previénese a AFP CONFIA S.A., para que en un plazo de noventa días calendario, contados a partir del treinta de noviembre de dos mil uno, liquide el exceso de inversión en títulosvalores del Banco Agrícola, que asciende a US\$2,352,437.53, el cual finalizará el veintiocho de febrero de dos mil dos.  |
| A-AF-PE-352/2001  | 19/12/2001 | Previénese a AFP CRECER S.A., para que en un plazo de noventa días calendario, contados a partir del treinta de noviembre de dos mil uno, liquide el exceso de inversión en títulosvalores del Banco Agrícola, que asciende a US\$2,225,218.33, el cual finalizará el veintiocho de febrero de dos mil dos.  |
| A-AF-PE-366/2001  | 21/12/2001 | Previénese a AFP CRECER S.A., para que en un plazo de cinco días hábiles, contados a partir del día siguiente a la notificación de esta resolución dé cumplimiento a lo establecido en el Instructivo SAP/99, referente al Traslado de Información Documental y Electrónica de los Afiliados que se Traspasen entre AFP, so pena de iniciar el proceso administrativo correspondiente, sobre la base del art. 166 numeral uno, de la Ley del Sistema de Ahorro para Pensiones. |

Fuente: Superintendencia de Pensiones.

## SINTESIS SOBRE EL REGISTRO PUBLICO DEL SISTEMA DE AHORRO PARA PENSIONES

*Por: Lic. Juan José Tobar  
Gerente de Registro Público  
Superintendencia de Pensiones*

Garantizar el funcionamiento eficiente y transparente del sistema de pensiones y asegurar el manejo de los ahorros de los afiliados, así como fiscalizar el pago de beneficios a pensionados, es la razón de ser de la Superintendencia de Pensiones. Para ello la institución se vale de varias herramientas, entre la cuales se encuentra el Registro Público del Sistema de Ahorro para Pensiones (SAP). En el presente artículo, con el objetivo de dar a conocer qué es este instrumento de transparencia del sistema, se detallan algunos conceptos importantes tales como su base legal, las personas y empresas que obligadamente deben inscribirse y los principales objetivos de la inscripción en el mismo.

### 1. Base legal.

El artículo 32 de la Ley Orgánica de la Superintendencia de Pensiones, dice: “La Superintendencia llevará un Registro del Sistema de Ahorro para Pensiones, con la finalidad de hacer del conocimiento del público, toda la información relacionada con el Sistema de Ahorro para Pensiones” .

El artículo 39 de la Ley del Sistema de Ahorro para Pensiones, establece que: “ Las Instituciones Ad-

ministradoras de Fondos de Pensiones, para el ejercicio de sus funciones, podrán contratar servicios con otras empresas, como la recaudación, procesamiento de la información, y otras relacionadas con sus operaciones.

Las empresas contratadas por las Administradoras de Fondos de Pensiones deberán ser autorizadas previamente por la Superintendencia de Pensiones, con el objetivo de procurar que los servicios que prestan, satisfagan los requerimientos del Sistema y ofrezcan seguridad y garantías al afiliado”.

### 2. Personas obligadas a inscribirse.

En el Registro Público del SAP, se inscriben todas las personas naturales y jurídicas que, directa o indirectamente, intervienen en el proceso de gestión, recaudación, administración, inversión y control de los recursos de las Administradoras de Fondos de Pensiones (AFP) y del Fondo de Pensiones; y en el otorgamiento de las pensiones a los afiliados y beneficiarios del SAP.

El Registro Público del SAP, contiene la información de las siguientes personas jurídicas y naturales:

**a. Administradoras de Fondos de Pensiones (AFP).**

La información de las AFP, comprende el registro está referida a: NIT, nombre o razón social, domicilio, teléfono, fax, capital social suscrito y pagado, fecha de constitución, inicio de operaciones, monto del fondo administrado, representante legal, política de inversión y agencias autorizadas, entre otra información.

**b. Accionistas y administradores de las AFP.**

**Accionistas:**

El registro de accionistas contiene la siguiente información: NIT, nombre o denominación social, según corresponda; documento de identidad personal, en el caso de las personas naturales; nombre de la AFP, nacionalidad, número de acciones, porcentaje de participación, fechas de inicio y final de su participación como accionistas.

**Administradores:**

El registro de administradores incluye: NIT, nombre, documento de identidad, nacionalidad, nombre de la AFP, cargo que desempeñan, fecha de ingreso y fecha de cese en el cargo.

**c. Sociedades de seguros de personas.**

El registro de las sociedades de seguros de personas presenta: nombre de la sociedad, escritura de constitución, capital social, domicilio, número de teléfono y fax, nombre del representante legal, accionistas, administradores y servicios que prestan a las AFP, entre otros.

**d. Agencias de Publicidad.**

La información que contiene el registro de las agencias de publicidad es: NIT, nombre de la agencia, domicilio, escritura de constitución, nombre del representante legal, número de teléfono y fax, capital social suscrito y pagado.

**e. Empresas y personas que prestan servicios relacionados con el SAP.**

El registro de empresas y personas que prestan servicios relacionados con el SAP está referido principalmente a los bancos, corredores de bolsa, clasificadoras de riesgo, empresas de depósito y custodia de valores, auditores externos, asesoría y consultoría, trabajadores sociales, peritos valuadores, peritos calígrafos, médicos, etc.

**Empresas:**

El registro de las empresas comprende: NIT, nombre de la empresa, capital social, domicilio, nombre

del representante legal, nombre de los accionistas y administradores, servicio que prestan a las AFP, entre otra información.

### **Personas naturales:**

El registro de las personas naturales presenta: NIT, nombre, número del documento de identidad personal, profesión, nacionalidad, domicilio, número de teléfono y fax, fecha de nacimiento y servicio que prestan a las AFP.

### **3. Objetivos principales del Registro Público**

Las premisas más relevantes a considerar son la garantía y seguridad en el manejo de los ahorros de los afiliados y pago de beneficios a pensionados. Para ello, es ineludible el control de todos los entes que intervienen en actividades propias del entorno de las pensiones, tales como: recaudación, administración, inversión y control de los recursos financieros de los afiliados al SAP, razón por la cual, es importante mantener informado al público, sobre quiénes son las personas naturales y jurídicas responsables de realizar cada una de estas funciones.

No menos importante que la premisa anterior, es lo relativo a los beneficios que esperan recibir los afiliados al SAP, llámense éstos, pensiones por invalidez, vejez y sobrevivencia. Para poder cumplir con estas obligaciones, las AFP contratan los servicios de

las sociedades de seguros; estas empresas también juegan un papel trascendental en el SAP, por ende, es necesario que el público tenga acceso a cierta información de estas entidades.

### **4. Otros importantes elementos**

Existen otros factores que coadyuvan a la garantía y seguridad en el manejo de los recursos de los fondos de pensiones, a saber:

#### **a. Capacidad de dirección y administración de las AFP.**

Una de las funciones básicas del Registro Público del SAP es la revisión de los documentos que presentan los accionistas, directores y gerentes de las AFP, relacionados con la idoneidad, experiencia y capacidad en las áreas de su competencia, sean éstas administrativas, financieras, operativas, informáticas, legales etc. Con esto se pretende garantizar una buena dirección y administración de las AFP y del respectivo Fondo de Pensiones que administran para salvaguardar los ahorros e intereses de los trabajadores afiliados.

#### **b. Prevención de conflictos de intereses.**

Otro aspecto que se evalúa a través de los documentos que se examinan en el Registro Público del SAP, es la potencial existencia de conflictos de inte-

reses, entre los administradores y accionistas de las AFP con sus empresas relacionadas donde también sean accionistas. Con esto, se pretende evitar posibles manipulaciones de las inversiones de los Fondos de Pensiones y por ende, perjuicios a la rentabilidad de las cuentas individuales de los afiliados.

### **c. Antecedentes en la administración de empresas similares.**

Por otro lado, se revisan los antecedentes laborales de los futuros administradores de las AFP, con el objetivo de indagar sobre los precedentes que tienen en la administración de bancos, financieras, sociedades de seguros y otras empresas similares.

Todos estos factores son analizados y verificados previamente a la autorización e inscripción en el Registro Público del SAP. Además, se ejecutan auditorías periódicamente para verificar el cumplimiento de los requisitos legales de accionistas y administradores.

Adicionalmente, para cumplir con la finalidad mencionada en el artículo 32 de la Ley Orgánica de la Superintendencia de Pensiones, la Intendencia del SAP, a través de la Revista de Estadísticas Previsionales y el sitio web de la Superintendencia de Pensiones, informa mensualmente al público, los aspectos más relevantes de cada una de las personas naturales y jurídicas autorizadas e inscritas en el Registro Público.