

# SP

SUPERINTENDENCIA DE PENSIONES

**Revista de Estadísticas Previsionales**

---

No. 12.

■ Octubre, Noviembre, Diciembre ■

Año 2003

San Salvador, El Salvador

## INDICE

### RESUMEN

Evolución del Sistema de Pensiones .....	7
A. Resumen de cifras del Sistema de Pensiones (Octubre – Diciembre 2003).....	14
B.1. Resumen de cifras del Sistema de Ahorro para Pensiones por AFP (Octubre de 2003) .....	15
B.2. Resumen de cifras del Sistema de Ahorro para Pensiones por AFP (Noviembre de 2003) .....	16
B.3. Resumen de cifras del Sistema de Ahorro para Pensiones por AFP (Diciembre de 2003) .....	17
C. Índices previsionales del Sistema de Ahorro para Pensiones (Octubre—Diciembre de 2003) .....	18
D.1. Índices previsionales y financieros del Sistema de Ahorro para Pensiones por AFP (Octubre de 2003) .....	19
D.2. Índices previsionales y financieros del Sistema de Ahorro para Pensiones por AFP (Noviembre de 2003) .....	20
D.3. Índices previsionales y financieros del Sistema de Ahorro para Pensiones por AFP (Diciembre de 2003) .....	21
El SAP en Gráficas .....	22

### I. SISTEMA DE AHORRO PARA PENSIONES

#### **AFILIADOS**

Número acumulado de afiliados al final de cada mes, por género, según AFP y tipo de trabajador .....	25
Número de afiliados por AFP y género, según tipo de trabajador y rangos de edad (Acumulado al 31 de octubre de 2003) .....	26
Número de afiliados por AFP y género, según tipo de trabajador y rangos de edad (Acumulado al 30 de noviembre de 2003) .....	27
Número de afiliados por AFP y género, según tipo de trabajador y rangos de edad (Acumulado al 31 de diciembre de 2003) .....	28
Ingreso base de cotización (IBC) promedio de los afiliados por mes, según AFP y género .....	29
Ingreso base de cotización (IBC) promedio y número acumulado de afiliados por AFP y género, según tramos de IBC (Al 31 de octubre de 2003) .....	30
Ingreso base de cotización (IBC) promedio y número acumulado de afiliados por AFP y género, según tramos de IBC (Al 30 de noviembre de 2003) .....	31
Ingreso base de cotización (IBC) promedio y número acumulado de afiliados por AFP y género, según tramos de IBC (Al 31 de diciembre de 2003) .....	32
Número acumulado de afiliados por situación de origen y mes, antes de incorporarse al SAP, según AFP y género .....	33
Número de afiliados por mes y AFP según departamento de domicilio y género .....	34
Número acumulado de afiliados por mes y AFP, según región de procedencia y género .....	35
Flujo de afiliados y traspasos efectivos, por AFP .....	36
Número de traspasos efectivos por mes y AFP de destino, según AFP de origen .....	37
Número de traspasos efectivos por rangos de edad, según AFP de origen y género .....	38
Número de traspasos efectivos por rangos de edad, según AFP de destino y género .....	39
Densidad de cotización por mes de devengue, según AFP .....	40

#### **APORTES PREVISIONALES**

Coberturas de las pólizas, Sociedades de Seguro y comisiones cobradas sobre el aporte, según AFP .....	41
--	----

**FONDOS DE PENSIONES**

Recaudación acumulada de los fondos de pensiones por mes, según AFP .....	42
Composición de la cartera nominal de los fondos de pensiones por mes, según emisor .....	43
Composición de la cartera valorizada de los fondos de pensiones por mes, según emisor .....	43
Límites de inversión establecidos por la Comisión de Riesgo y condiciones de los límites .....	44
Límites máximos de inversión establecidos por la Comisión de Riesgo .....	45
Composición de la cartera nominal de los fondos de pensiones por AFP, según tipo de instrumentos de renta fija y variable (Al 31 de octubre de 2003) .....	46
Composición de la cartera nominal de los fondos de pensiones por AFP, según tipo de instrumentos de renta fija y variable (Al 30 de noviembre de 2003) .....	47
Composición de la cartera nominal de los fondos de pensiones por AFP, según tipo de instrumentos de renta fija y variable (Al 31 de diciembre de 2003) .....	48
Composición de la cartera valorizada de los fondos de pensiones por AFP, según tipo de instrumentos de renta fija y variable (Al 31 de octubre de 2003) .....	49
Composición de la cartera valorizada de los fondos de pensiones por AFP, según tipo de instrumentos de renta fija y variable (Al 30 de noviembre de 2003) .....	50
Composición de la cartera valorizada de los fondos de pensiones por AFP, según tipo de instrumentos de renta fija y variable (Al 31 de diciembre de 2003) .....	49
Rentabilidad nominal promedio, mínima, máxima de los últimos doce meses del fondo de pensiones, al cierre de cada mes, según AFP .....	52
Rentabilidad real de los últimos doce meses del fondo de pensiones, al cierre de cada mes según AFP .....	52
Valor promedio mensual de la cuota, por año y mes, según AFP .....	53

**BENEFICIOS**

Número de solicitudes de calificación de invalidez con dictámenes aprobados para obtener pensión por invalidez, por género, según AFP, y grado de invalidez .....	53
Número de solicitudes de calificación de invalidez con dictámenes aprobados para obtener pensión por invalidez, por género, según AFP y tipo de riesgo .....	54
Número de solicitudes de calificación de invalidez con dictámenes aprobados para obtener pensión por invalidez, por género, según sistema orgánico afectado .....	55
Número de solicitudes de calificación de invalidez con dictámenes aprobados para obtener pensión por invalidez, por rangos de edad, según AFP y género .....	56
Número de solicitudes de calificación de invalidez con dictámenes aprobados para obtener pensión por invalidez, por rama de actividad, según AFP y tipo de riesgo .....	57
Número de afiliados que actualmente devengan pensión por invalidez o vejez, por género, según AFP .....	58
Número de afiliados fallecidos, por mes y género, según AFP( por riesgo profesional) .....	59
Número de causantes y beneficiarios que actualmente devengan pensión por sobrevivencia, por mes, según AFP y género (por riesgo común) .....	59
Distribución de la tasa bruta de siniestralidad por fallecimiento atribuible a riesgo común, por rangos de edad, según AFP .....	60

Distribución de la tasa bruta de siniestralidad por fallecimiento atribuible a riesgo profesional, por rangos de edad, según AFP.....	61
Distribución de la tasa efectiva de siniestralidad por fallecimiento atribuible a riesgo común, por rangos de edad, según AFP.....	62
Distribución de la tasa efectiva de siniestralidad por fallecimiento atribuible a riesgo profesional, por rangos de edad, según AFP .....	62
Certificados de Traspaso (CT) y Certificados de Traspaso Complementarios (CTC) emitidos por mes .....	63

## ESTADOS FINANCIEROS DE LOS FONDOS DE PENSIONES

Balance General Intermedio por AFP (al 31 de octubre de 2003) .....	64
Balance General Intermedio por AFP (al 30 de noviembre de 2003) .....	65
Balance General por AFP (al 31 de diciembre de 2003) .....	66
Estado Intermedio de Cambios en el Patrimonio (del 1 de enero al 31 de diciembre de 2003) .....	67

## ESTADOS FINANCIEROS DE LAS AFP

Balance General Intermedio (al 31 de octubre de 2003) .....	68
Balance General Intermedio (al 30 de noviembre de 2003) .....	69
Balance General Intermedio (al 31 de diciembre de 2003) .....	70
Estado Intermedio de Resultados (del 1 de enero al 31 de octubre de 2003) .....	71
Estado Intermedio de Resultados (del 1 de enero al 30 de noviembre de 2003) .....	72
Estado Intermedio de Resultados (del 1 de enero al 31 de diciembre de 2003) .....	73
Estado Intermedio de Cambios en el Patrimonio (del 1 de enero al 31 de diciembre de 2003) .....	74
Estado Intermedio de Flujos de Efectivo (del 1 de enero al 31 de diciembre de 2003) .....	75

## COMPOSICIÓN DEL PATRIMONIO Y DISTRIBUCIÓN DEL CAPITAL

Composición y cobertura del patrimonio neto mínimo por AFP .....	76
Distribución de la propiedad accionaria de las Administradoras de Fondos de Pensiones .....	77

## II. SISTEMA DE PENSIONES PÚBLICO

### AFILIADOS

Número de afiliados que optaron permanecer en el SPP, por género, según instituto previsional .....	79
Número de afiliados a quienes les compete permanecer en el SPP, por género, según instituto previsional .....	79
Total de afiliados por género, según instituto previsional .....	79
Total de afiliados por tipo de trabajador, según instituto previsional .....	79
Población incorporada al SPP, por tipo de población y género, según instituto previsional y rangos de edad (al 31 de octubre de 2003) .....	80
Población incorporada al SPP, por tipo de población y género, según instituto previsional y rangos de edad (al 30 de noviembre de 2003) .....	81

Población incorporada al SPP, por tipo de población y género, según instituto previsional y rangos de edad (al 31 de diciembre de 2003) .....	82
---	----

## BENEFICIOS

Número de pensionados por tipo de prestación y género, según instituto previsional y rangos de edad (al 31 de octubre de 2003) .....	83
Número de pensionados por tipo de prestación y género, según instituto previsional y rangos de edad (al 30 de noviembre de 2003) .....	84
Número de pensionados por tipo de prestación y género, según instituto previsional y rangos de edad (al 31 de diciembre de 2003) .....	85
Monto promedio de las pensiones otorgadas por tipo de pensión, según instituto previsional y género .....	86
Número de solicitudes de calificación de invalidez con dictámenes aprobados para obtener pensión por invalidez, por género, según instituto previsional y grado de invalidez .....	87
Número de solicitudes de calificación de invalidez con dictámenes aprobados para obtener pensión por invalidez, por género, según instituto previsional y tipo de riesgo .....	87
Número de solicitudes de calificación de invalidez con dictámenes aprobados para obtener pensión por invalidez, por género, según sistema orgánico afectado .....	88
Número de solicitudes de calificación de invalidez con dictámenes aprobados para obtener pensión por invalidez, por rangos de edad, según instituto previsional y género .....	89
Número de solicitudes de calificación de invalidez con dictámenes aprobados para obtener pensión por invalidez, por sector de actividad, según instituto previsional y tipo de riesgo .....	90

## RECAUDACIÓN E INVERSIÓN

Recaudación acumulada, según instituto previsional .....	91
Composición de la cartera de inversión por instituto previsional y por tipo de inversión, según emisor (al 31 de octubre de 2003) .....	92
Composición de la cartera de inversión por instituto previsional y por tipo de inversión, según emisor (al 30 de noviembre de 2003) .....	93
Composición de la cartera de inversión por instituto previsional y por tipo de inversión, según emisor (al 31 de diciembre de 2003) .....	94

## ESTADOS FINANCIEROS

Estado de situación financiera por instituto previsional (al 31 de octubre de 2003) .....	95
Estado de situación financiera por instituto previsional (al 30 de noviembre de 2003) .....	96
Estado de situación financiera por instituto previsional (al 31 de diciembre de 2003) .....	97
Estado de rendimiento económico por instituto previsional (del 1 de enero al 31 de octubre de 2003) .....	98
Estado de rendimiento económico por instituto previsional (del 1 de enero al 30 de noviembre de 2003) .....	99
Estado de rendimiento económico por instituto previsional (del 1 de enero al 31 de diciembre de 2003).....	100

### **III. REGISTRO PÚBLICO**

Nómina de directores de las Instituciones Administradoras de Fondos de Pensiones .....	102
Nómina de gerentes de las Instituciones Administradoras de Fondos de Pensiones .....	103
Participación en el capital social suscrito de AFP CONFIA, S.A. ....	104
Participación en el capital social suscrito de AFP CRECER, S.A. ....	105
Participación en el capital social suscrito de AFP PROFUTURO, S.A. ....	106
Oficinas centrales y agencias autorizadas de las AFP .....	107
Sociedades de Seguros inscritas en el Registro Público del SAP .....	108
Agencias de Publicidad inscritas en el Registro Público del SAP .....	109
Empresas y personas que prestan servicios relacionados con el SAP .....	110

### **IV. OTROS**

Transitoriedad de las tasas de cotización (al Sistema de Ahorro para Pensiones) .....	117
Transitoriedad de las tasas de cotización (al Sistema de Pensiones Público) .....	117
Normativa aprobada .....	118
Listado de prevenciones .....	118

# EVOLUCIÓN DEL SISTEMA DE PENSIONES

## (De octubre a diciembre de 2003)

El contenido de la Revista de Estadísticas Previsionales presenta una reseña de la Evolución del Sistema de Pensiones a igual período y una serie de cuadros que resumen las cifras sobre el Sistema de Ahorro para Pensiones (SAP) y el Sistema de Pensiones Público (SPP), correspondientes al trimestre que cerró el 31 de diciembre del 2003.

### I. SISTEMA DE AHORRO PARA PENSIONES

De los hechos relevantes del Sistema de Ahorro para Pensiones durante el trimestre octubre diciembre de 2003, se destacan los siguientes:

- ✓ En los doce meses que cerraron el 31 de diciembre de 2003, el total de nuevos afiliados al SAP alcanzó 81,669, resultante de un incremento anual acumulado de 8.2% respecto a igual fecha de 2002. Por otra parte, la "Densidad de Cotización", obtenida como la relación entre el Número de Afiliados Cotizantes y el Total de Afiliados del mes de devengue anterior, alcanzó 46.6%.
- ✓ La proporción de la Población Económicamente Activa (PEA) cubierta por el SAP (Afiliados Totales acumulados), al 31 de diciembre de 2003 alcanzó 39.7, reflejando un crecimiento de tres puntos porcentuales si se compara con el dato de igual fecha de 2002 (36.7%).
- ✓ En términos acumulados, al 31 de diciembre de 2003, se aprobaron 352,905 solicitudes de traspaso de afiliados entre AFP que, al menos por una vez, han optado por realizarlo, cifra que representa el 32.8% de la población afiliada al SAP y el 70.9% de los afiliados cotizantes a dicho sistema. Cabe destacar, que la cifra anual de traspasos entre AFP aprobados en el año que cerró el 31 de diciembre de 2003, aumentó en 31.3% respecto al número anual de traspasos solicitados y reportados en el año de 2002.

- ✓ La recaudación del SAP al cierre del cuarto trimestre

de 2003, fue 28.7% superior a la registrada en igual periodo de 2002. En términos acumulados el valor de lo recaudado al cierre de 2003, fue de US \$1,409.0 millones, valor que resulta equivalente al 9.9% del Producto Interno Bruto (PIB) estimado para ese mismo año.

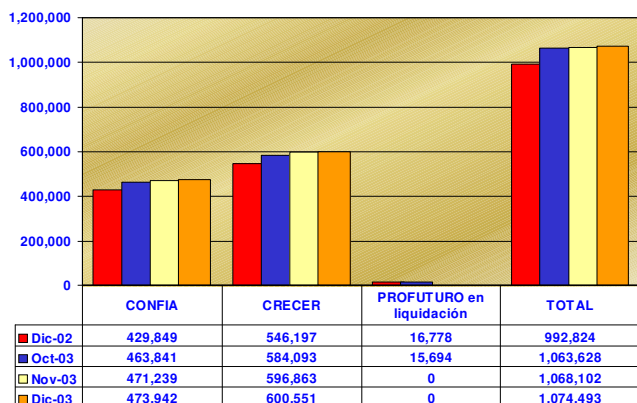
- ✓ La cartera valorizada del Fondo de Pensiones, invertida en títulos valores fue superior en 48.2% a la de diciembre de 2002, valor que resulta equivalente a un incremento absoluto de US\$511.1 millones. Al clasificar por sector y emisor de los instrumentos financieros, las inversiones de los Fondos de Pensiones se concentran principalmente en instituciones públicas, en bancos del sistema financiero y en organismos financieros de desarrollo, por un valor de US \$ 1,572.4 millones.
- ✓ El monto total de la cartera valorizada del Fondo de Pensiones representó el 11.0% del PIB estimado para 2003, mostrando un dinamismo superior en 3.5 puntos porcentuales respecto a la relación alcanzada en diciembre de 2002, 7.5% del PIB de ese año.
- ✓ Al 31 de diciembre de 2003, el monto promedio de participación de cada afiliado en el total de la cartera de inversiones (activo valorizado del Fondo de Pensiones) alcanzó US\$1,463.00, superior en 36.9% al correspondiente a igual fecha de 2002. Respecto al número de cotizantes efectivos, el monto promedio alcanzó US\$3,158.00, equivalente a un incremento anual de 40.5% respecto al alcanzado en diciembre de 2002.
- ✓ La rentabilidad nominal y real promedio de los Fondos de Pensiones para los 12 meses que cerraron en diciembre de 2003, alcanzaron 7.39% y 4.75%, mostrando incrementos equivalentes a 2.1 y 2.3 puntos porcentuales, respectivamente.

**a) Población afiliada**

La población afiliada al 31 de diciembre de 2003 ascendió a 1,074,493 personas, determinado por una tasa de crecimiento de doce meses de 8.2%.

El número de afiliados registró, durante 2003, un incremento de 81,669 afiliados. En dicha dinámica, AFP Confía y AFP Crecer, registraron un crecimiento del 12.2% y 11.8% respectivamente, lo cual contrasta con el comportamiento de AFP Profuturo, la cual no presenta número de afiliados debido al proceso especial de liquidación que inició el 8 de septiembre del año recién pasado, proceso que consideró como fecha límite el 8 de diciembre para trasladar el remanente de Afiliados hacia AFP Confía y AFP Crecer.

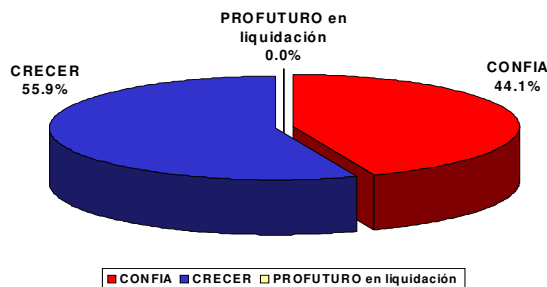
GRÁFICO No. 1  
POBLACIÓN AFILIADA POR AFP



**b) Participación de mercado**

Al 31 de diciembre de 2003, AFP Crecer registró un total de 600,551 trabajadores, su participación en el total de afiliados, a esa fecha fue 55.9%; por su parte AFP Confía

GRÁFICO No. 2  
PARTICIPACIÓN DE MERCADO  
(TOTAL DE AFILIADOS, AL 31 DE DICIEMBRE DE 2003)



reportó 473,942 Afiliados, equivalente al 44.1% del total.

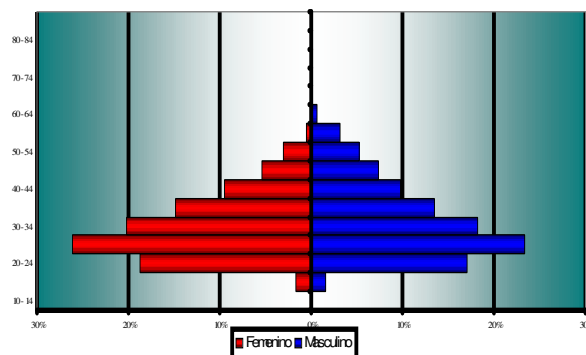
**c) Afiliados al SAP, por género y rangos de edades**

Al final de diciembre de 2003, la población masculina superaba a la femenina en 167,079 personas, correspondiéndole al género masculino 620,786 afiliados y 453,707 afiliadas, determinando una distribución relativa de 57.8% y 42.2% del total, respectivamente.

De acuerdo con la estructura de edades, la población afiliada con 34 años o menos representaba, el 63.0% del total, equivalente a 677,039 afiliados, esto significa que de cada 100 personas afiliadas, aproximadamente 63 son menores de 34 años de edad. Puede observarse también que el 86.7% del total de afiliados tienen edades inferiores a los 45 años.

Los afiliados con edad superior a los 55 años, representan el 2.5% del total, y probablemente son trabajadores de primera relación laboral, jubilados en el antiguo régimen que continúan laborando, o personas que optaron por trasladarse al SAP.

GRÁFICO No. 3  
DISTRIBUCIÓN PORCENTUAL DE AFILIADOS POR RANGOS DE EDAD  
(AL 31 DE DICIEMBRE DE 2003)



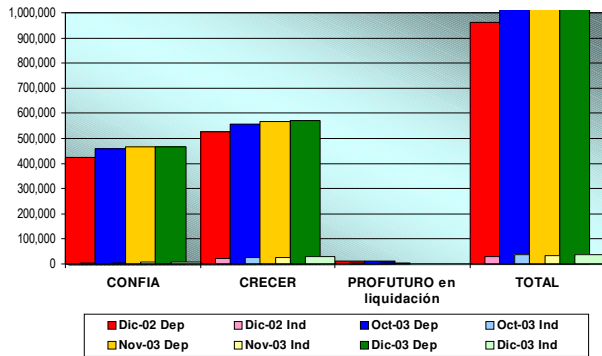
**d) Afiliados dependientes e independientes**

Al 31 de diciembre de 2003, el total de afiliados dependientes era de 1,035,358 (96.4% del total de afiliados) mientras que los independientes alcanzaron los 39,135 (3.6% del referido total). En la primera categoría, los hombres representaron el 57.3% del total y las

mujeres el 42.7%.

Una tendencia similar se observa en la categoría de independientes (61.9% hombres y 38.1% mujeres).

GRÁFICO No. 4  
POBLACIÓN AFILIADA, SEGÚN RELACIÓN LABORAL POR AFP Y MES

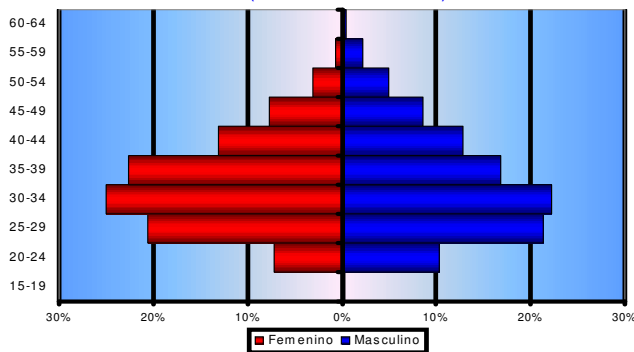


**e) Traspasos de afiliados**

La variación absoluta de los traspasos acumulados y aprobados en el período comprendido entre diciembre de 2003 e igual mes de 2002, fue de 53,361. El número de traspasos acumulados y aprobados por la Superintendencia de Pensiones, de una AFP a otra, desde marzo de 1999, hasta el 31 de diciembre de 2003, fue de 352,905 y representó el 32.8% del total de afiliados y el 70.9% en relación con los cotizantes efectivos del mes de devengue anterior de diciembre de 2003.

Durante el trimestre que cerró en diciembre de 2003, el proceso de traspasos de afiliados netos efectivos que iniciaron acreditación de cotizaciones con otra institución administradora, AFP Confia registró traspasos netos

GRÁFICO No. 5  
DISTRIBUCIÓN PORCENTUAL DE TRASPASOS POR RANGOS DE EDAD Y GENERO (DURANTE DICIEMBRE DE 2003)



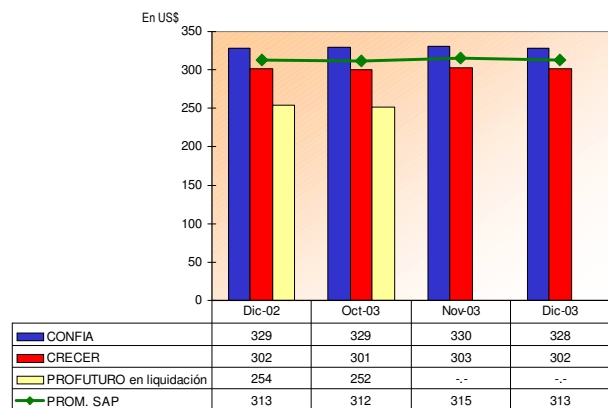
salientes por 483 y traspasos netos entrantes para AFP Crecer por 483.

De acuerdo con la estructura por género y edad, en el SAP, la población que realizó más traspasos, fue la comprendida entre los 30 y 34 años de edad, con 648 traspasos (319 mujeres y 329 hombres); los tramos de 15 a 19 y de 55 a 59 años de edad, fueron los segmentos que menor movimiento registraron, con un total de 50 traspasos efectivos.

**f) Ingreso base de cotización (IBC)**

Al finalizar diciembre de 2003, el IBC promedio de los afiliados al SAP fue US \$ 313.00, correspondiéndole a AFP Confía un IBC promedio de US \$328.00 y a AFP Crecer, US \$302.00. Vale la pena mencionar que el IBC promedio del SAP mantuvo su nivel absoluto, con respecto al alcanzado en igual periodo de 2002.

GRÁFICO No. 6  
INGRESO BASE DE COTIZACIÓN POR AFP Y MES



**g) Densidad de cotización**

La "Densidad de Cotización" relaciona el número de cotizantes efectivos y el total de afiliados e indica la proporción de afiliados que pagaron, efectivamente, sus cotizaciones y comisiones a las AFP en un mes determinado.

Considerando la recaudación efectuada en diciembre de 2003, la densidad de cotización del sistema fue de 46.6%, lo que significa que de cada 100 afiliados al SAP, aproximadamente a 47 de ellos, les enteraron

cotizaciones, correspondientes al ingreso devengado en el mes de noviembre de 2003. Individualmente, AFP Confía reportó una densidad de cotización equivalente a 46.1% y AFP Crecer, de 46.9%.

Es del caso mencionar que en cumplimiento a las disposiciones legales, el traslado del remanente de afiliados de AFP Profuturo en Liquidación se realizó el 8 de diciembre anterior, hacia AFP Confía y AFP Crecer.

GRÁFICO No. 7  
AFILIADOS TOTALES, COTIZANTES Y DENSIDAD DE COTIZACIÓN POR MES

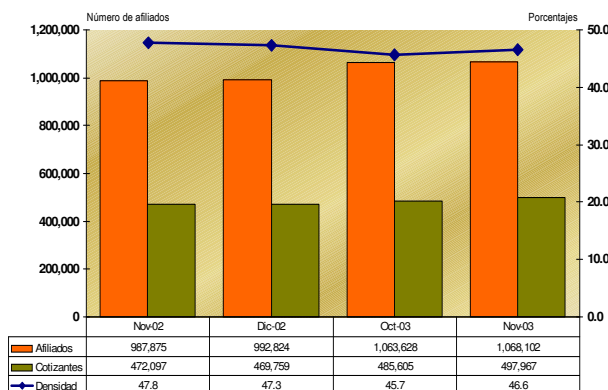
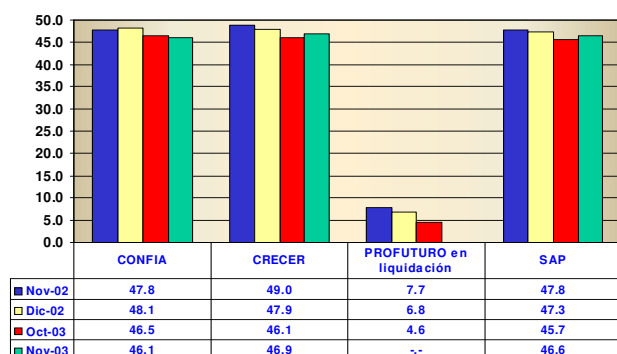


GRÁFICO No. 8  
DENSIDAD DE COTIZACIÓN POR AFP Y MES



**h) Recaudación**

En el mes de diciembre de 2003, la recaudación mensual fue de US \$ 27.4 millones, que comparada con la reportada en igual mes de 2002 (US \$ 25.6 millones) determina un aumento de US \$ 1.8 millones, equivalente al 6.9%.

En términos acumulados, al cierre de diciembre de 2003

la recaudación alcanzó US \$ 1,409.0 millones, correspondiéndole a AFP Crecer el 48.6%, AFP Confía el 51.3% y AFP Profuturo el 0.1%.

GRÁFICO No. 9  
RECAUDACIÓN ACUMULADA DE LOS FONDOS DE PENSIONES POR AFP Y MES

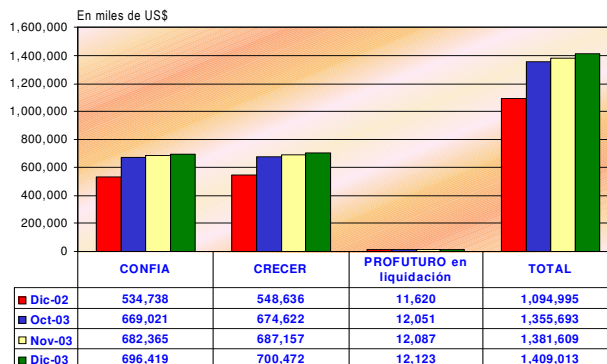
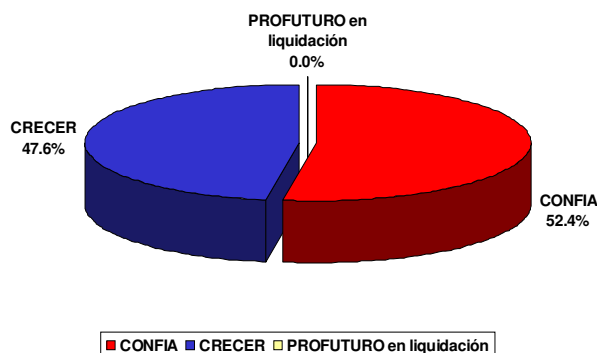


GRÁFICO No. 10  
PARTICIPACIÓN PORCENTUAL DE LA RECAUDACIÓN ACUMULADA DE LOS FONDOS DE PENSIONES POR AFP Y MES (AL 31 DE DICIEMBRE DE 2003)

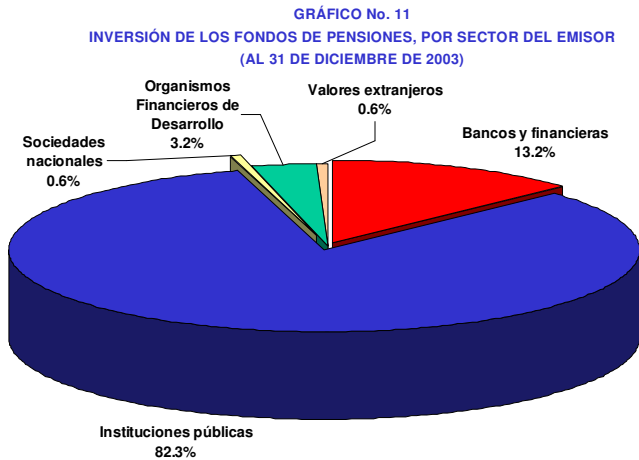


**i) Inversión del fondo de pensiones**

Al 31 de diciembre de 2003, el monto de la cartera valorizada fue de US \$ 1,572.4 millones, que comparado con los US \$ 1,061.3 millones acumulados al igual mes de 2002, determinan un crecimiento absoluto anual de US \$ 511.1 millones, equivalente al 48.2%.

De acuerdo con la estructura de la cartera valorizada, las inversiones de los Fondos de Pensiones se encuentran colocadas, principalmente, en títulos de instituciones públicas. Así, al 31 de diciembre de 2003, las inversiones en títulos de deuda del sector público alcanzaron US \$ 1,294.9 millones, equivalentes al 82.3% del total de la cartera de los Fondos de Pensiones, el segundo lugar corresponde a los títulos de deuda emitidos por bancos y

financieras con US \$ 206.8 millones (13.2%); también hay títulos emitidos por sociedades nacionales con US \$ 10.2 millones (0.6%), inversiones correspondientes a Organismos Financieros de Desarrollo con US \$ 50.5 millones, equivalente al 3.2% del total de la cartera valorizada, y Valores Extranjeros con US\$10.1 millones (0.6%).



Individualmente, al final de diciembre de 2003, las inversiones de AFP Confía representaban el 52.4% (US \$824.1 millones) de la cartera valorizada de los Fondos de Pensiones y las de AFP Crecer el 47.6% (US\$747.9 millones). Por su parte, las inversiones de AFP Profuturo en Liquidación, representaron 0.2% del total de la cartera valorizada (US \$365 miles).

Desde el punto de vista de la naturaleza de los títulos, al cierre de diciembre de 2003 el 99.7% del total de la cartera valorizada representaba instrumentos de renta fija y el 0.3%, en renta variable. De acuerdo con el sector institucional al que pertenece el emisor, el total invertido en instrumentos de renta fija tuvo la siguiente distribución:

**a) Instituciones Públicas:** La cartera valorizada de las Instituciones Públicas representó el 82.6% (US \$1,294.9 millones) respecto al total de inversiones en instrumentos de renta fija, US\$1,567.4 millones.

Dentro de este sector se destacó la Dirección General de Tesorería del Ministerio de Hacienda con US \$ 641.9 millones, equivalentes al 49.6% del total invertido en

instrumentos públicos. El segundo lugar el Fondo Social para la Vivienda con US \$ 301.1 millones (23.3%); le siguieron el Instituto Salvadoreño del Seguro Social, con US\$148.7 (11.5%); el Banco Central de Reserva, con US \$ 101.5 millones (7.8%), el Fondo de Emergencia para el Café, con US \$ 57.6 millones (4.4%), y el Instituto Nacional de Pensiones de los Empleados Públicos, con US \$ 44.0 millones (3.4%).

En materia de Certificados de Traspaso (CT), los correspondientes a los Certificados de Traspaso originales (CT), como lo establece el Art. 229 del Capítulo IX de la Ley del SAP, en diciembre de 2003, reflejan un monto emitido de US\$ 2,958.9 miles, determinado fundamentalmente por los 75 Certificados emitidos por el ISSS, por un valor de US\$2,106.4 miles y por los 28 Certificados emitidos por el INPEP por un monto de US\$852.5 miles.

Respecto a los Certificados de Traspaso Complementario (CTC), ("Decreto Especial de Equiparación de Pensiones para Afiliados Optados, Comprendidos en el Art. 184 de la Ley del SAP") el monto emitido de los mismos a diciembre de 2003 alcanzó US\$3,183.1 miles, representados por 94 Certificados Complementarios. De dicha cantidad, 76 corresponden al ISSS, US\$2,678.9 miles, y 18 al INPEP, por un monto de US\$504.2 miles

**b) Instituciones Financieras:** El 13.2% de la cartera valorizada representan inversiones en títulosvalores de renta fija emitidos por los Bancos, los cuales equivalen a US \$ 206.8 millones.

En este rubro, las inversiones del Fondo de Pensiones se orientaron a instrumentos emitidos por el Banco Agrícola, S. A. con US \$ 90.1 millones, equivalente al 44.1% del total invertido en instituciones financieras. Le siguen, el Banco Cuscatlán, S. A. con US \$ 41.0 millones (19.8%); el Banco Credomatic, S. A. con US \$ 28.1 millones (13.6%); el Banco Salvadoreño con US \$ 17.7 millones (8.6%), el Banco de Comercio de El Salvador, S.A. con US \$ 17.2 millones (8.3%) y el Banco Ahorromet Scotiabank, S.A. con US \$ 9.2 millones (4.4%).

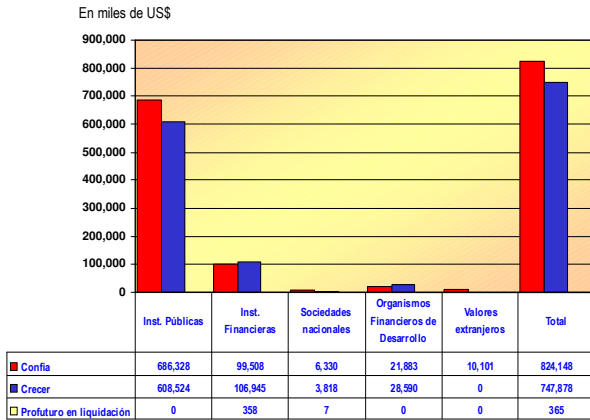
c) **Sociedades Nacionales:** Las AFP mantenían inversiones en títulos valores emitidos por Metrocentro S.A. de C.V. por un valor de US \$ 5.2 millones equivalentes a 0.3% del total de instrumentos de Renta Fija.

d) **Organismos Financieros de Desarrollo:** Al 31 de diciembre, se habían invertido US \$50.5 millones en instrumentos de organismos financieros de desarrollo.

e) **Valores Extranjeros:** También se habían invertido US \$ 10.1 millones en valores extranjeros.

Por otra parte, el 0.3% restante del total de la cartera valorizada, equivalente a US \$ 5.0 millones, estaba invertido en **Instrumentos de Renta Variable**, acciones de las siguientes empresas: Compañía de Luz Eléctrica de Santa Ana, S.A. de C.V. (US \$ 1,000.00); Empresa Eléctrica de Oriente, S.A. de C.V. (US \$ 4,000.00) y Telefónica de El Salvador, S.A. de C.V. (US \$ 4,978 miles).

GRÁFICO No. 12  
INVERSIÓN DE LOS FONDOS DE PENSIONES, POR SECTOR EMISOR Y AFP  
(AL 31 DE DICIEMBRE DE 2003)



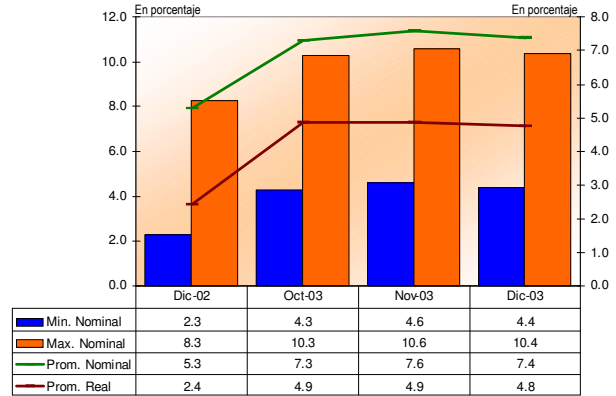
f) **Valor cuota y rentabilidad del fondo de pensiones**

En el SAP, el valor cuota es el valor monetario de cada unidad de participación en el Fondo de Pensiones y varía en el tiempo como consecuencia de la rentabilidad generada por la inversión de éste.

Al 31 de diciembre de 2003, el promedio mensual del valor cuota para el SAP fue de US \$ 19.42, que comparado con US \$ 18.08, reportado en igual mes de 2002, muestra un crecimiento del 7.4%.

Por otro lado, la rentabilidad nominal promedio de los últimos 12 meses, a diciembre de 2003 fue 7.39%, porcentaje mayor en 2.1 puntos porcentuales respecto a

GRÁFICO No. 13  
RENTABILIDAD NOMINAL Y REAL PROMEDIO DE LOS ÚLTIMOS 12 MESES



igual mes de 2002. Para octubre y noviembre de 2003, la rentabilidad nominal promedio fue 7.29% y 7.59%, respectivamente. La rentabilidad nominal mínima y máxima calculada para diciembre de 2003, fue de 4.39% y 10.39%, respectivamente.

La rentabilidad promedio real de los últimos 12 meses, de los Fondos de Pensiones del SAP, al 31 de diciembre de 2003, fue 4.75%, porcentaje que supero en 2.34 puntos porcentuales al alcanzado en diciembre de 2002.

g) **Comisión Calificadora de Invalidez**

Al 31 de diciembre de 2003, se habían emitido un total de 2,027 dictámenes favorables para obtener pensión por invalidez, tanto para trabajadores como para beneficiarios por sobrevivencia. De este total, 988 correspondieron a invalidez parcial y 1,039 a invalidez total. Por otra parte, 617 fueron imputables a riesgo profesional y 1,410 a riesgo común.

En cuanto a sistema orgánico afectado, el mayor número de casos reportados corresponde al sistema músculo/esquelético/ortopédico/traumático, con 494 casos, le siguen el sistema nervioso periférico, con 252 casos, y el sistema nervioso central, con 232; el resto tiene como origen diversos impedimentos.

Desde el punto de vista sectorial, y excluyendo el número de dictámenes a favor de beneficiarios de afiliados causantes, el sector económico que registró mayor cantidad acumulada de dictámenes aprobados fue el de comercio, con 639 casos. En su orden, le sigue servicios e industria, con 537 y 516 casos, respectivamente; por otra parte, la construcción acumuló 224 casos.

**h) Población pensionada**

Al 31 de diciembre de 2003 y en términos acumulados, se habían otorgado 2,198 pensiones por vejez, 785 por invalidez y 8,791 por sobrevivencia generadas por 3,343 causantes.

**i) Gestión empresarial**

Durante los doce meses que cerraron el 31 de diciembre de 2003, las AFP en conjunto obtuvieron resultados de US \$ 13.2 millones. Individualmente, AFP Confía reportó resultados por US \$ 6.4 millones y AFP Crecer, US \$ 6.9 millones. Por su parte AFP Profuturo, reportó pérdidas por valor de US \$ 96.0 miles.

La razón de Activo Circulante/Pasivo Circulante, para AFP Confía fue de 2.3 lo que indica que ésta posee US \$ 2.30 de activos circulantes (efectivo en caja y bancos y cuentas por cobrar) por cada US dólar de pasivo circulante; para AFP Crecer, esta relación fue de 4.6 y para AFP Profuturo de 0.0

La razón llamada "Prueba Acida", Disponible/Pasivo Circulante, para AFP Confía fue de 1.9, para AFP Crecer de 4.5 y para AFP Profuturo de 0.0.

AFP Confía tiene un índice de Resultados del Ejercicio/Patrimonio de 1.0%, AFP Crecer de 1.7% y AFP Profuturo (22.5%).

En cuanto al índice Pasivo Total/Patrimonio, AFP Confía y AFP Crecer tienen un Apalancamiento de 0.2 y AFP Profuturo, refleja un apalancamiento negativo de 1.2.

**II. SISTEMA DE PENSIONES PÚBLICO****a) Población afiliada**

Al 31 de diciembre de 2003, el total de afiliados activos con NUP asignado en el Sistema de Pensiones Público fue de 100,777 (58,368 del INPEP y 42,409 del ISSS).

**b) Población pensionada**

El ISSS e INPEP reportaron, al 31 de diciembre de 2003, un total de 105,192 pensionados (53,303 mujeres y

51,889 hombres).

A nivel consolidado el Sistema de Pensiones Público reporta 76,308 pensionados por vejez; 1,703 por invalidez; 17,805 por viudez; 8,446 por orfandad y 930 por ascendencia.

En cuanto al monto de la pensión promedio, ésta fue de US \$ 245.00 por vejez, US \$ 140.00 por invalidez, US \$ 110.00 por viudez, US \$ 56.0 por orfandad, y US \$ 86.00 por ascendencia.

**c) Comisión Calificadora de Invalidez**

Al 31 de diciembre de 2003, la Comisión Calificadora de Invalidez había emitido un total de 1,947 dictámenes, a favor de afiliados y beneficiarios del Sistema de Pensiones Público, que se distribuyeron de la siguiente manera: 804 por invalidez parcial y 1,143 por invalidez total. Del total, 345 fueron atribuibles a riesgo profesional y 1,602 a riesgo común.

En cuanto al sistema orgánico afectado, el mayor número de casos reportados corresponde al sistema nervioso central, con 306. Le siguen el sistema músculo/esquelético/ortopédico/traumático y los Impedimentos Mentales, ambos con 285 casos cada uno y los casos relacionados con el sistema nervioso periférico, con 192. Los casos restantes tiene como origen, diversos impedimentos.

Excluyendo el número de dictámenes a favor de beneficiarios de trabajadores afiliados, el sector económico que registró mayor cantidad acumulada de dictámenes aprobados, a favor de trabajadores afiliados, fue la de servicios con 693 casos. Le sigue, comercio con 383, industria con 374 casos; por otra parte, la construcción acumuló 183 casos.

**d) Recaudación y cartera de inversiones**

Al cierre de diciembre de 2003, el INPEP registró una recaudación acumulada de doce meses de US\$ 19.6 millones, y el ISSS, de US\$ 11.6 millones, sumando así US \$ 31.2 millones. Por otro lado, la cartera de inversiones del INPEP alcanzaba los US\$ 31.0 millones y la del ISSS sumaba US\$ 15.5 millones.

**A. RESUMEN DE CIFRAS DEL SISTEMA DE PENSIONES**  
(Octubre-Diciembre 2003)

CONCEPTO	Dic-01	Dic-02	Oct-03	Nov-03	Dic-03	Variación	
						Dic-03/Dic-02	
						absoluta	%
<b>TOTAL POBLACIÓN AFILIADA</b>	1,006,822	1,086,919	1,163,881	1,168,715	1,175,270	88,351	8.1
<b>SISTEMA DE AHORRO PARA PENSIONES (SAP)</b>							
Número acumulado de afiliados al final del mes	919,805	992,824	1,063,628	1,068,102	1,074,493	81,669	8.2
Número de nuevos afiliados durante el mes	3,113	4,949	6,840	4,474	6,391	1,442	29.1
Número acumulado de afiliados al final del mes anterior	916,692	987,875	1,056,788	1,063,628	1,068,102	80,227	8.1
Número de cotizantes efectivos del mes de devengue anterior *	492,221	472,097	488,159	485,605	497,967	25,870	5.5
Número de traspasos de afiliados entre AFP aprobados (acumulados al final del mes) 1/	258,908	299,544	333,137	335,329	352,905	53,361	17.8
Número de traspasos efectivos en el mes 2/	8,061	3,505	2,594	3,362	2,789	(716)	(20.4)
Ingreso Base de Cotización promedio (US\$)	309	313	312	315	313	0	0.1
<b>SISTEMA DE PENSIONES PÚBLICO (SPP)</b>							
Número acumulado de afiliados al final del mes (con Número Único Previsional asignado)	87,017	94,095	100,253	100,613	100,777	6,682	7.1
<b>APORTES PREVISIONALES (%)</b>							
Tasa total de cotización ponderada promedio del SAP	12.48	12.98	12.98	12.98	12.98	0.0	
Comisión promedio ponderada del SAP	2.98	2.98	2.98	2.98	2.98	0.0	
Prima del seguro promedio ponderada del SAP	1.29	1.40	1.28	1.28	1.28	(0.1)	
Comisión neta promedio ponderada del SAP	1.69	1.58	1.71	1.71	1.71	0.1	
Tasa total de cotización ponderada promedio del SPP	13.00	14.00	14.00	14.00	14.00	0.0	
<b>FONDO DE PENSIONES</b>							
<b>SISTEMA DE AHORRO PARA PENSIONES (SAP)</b>							
Recaudación acumulada al final del mes (en miles de US\$)	800,299	1,094,995	1,355,693	1,381,609	1,409,013	314,019	28.7
Recaudación mensual (en miles de US\$)	24,276	25,637	26,611	25,916	27,405	1,768	6.9
Patrimonio del Fondo de Pensiones (en miles de US\$)	755,734	1,069,532	1,463,256	1,516,524	1,551,361	481,829	45.1
Valor total del activo del fondo de pensiones (conforme a balance)	789,850	1,099,954	1,504,846	1,561,249	1,595,413	495,459	45.0
<b>Estructura de la Cartera de Inversiones del Fondo de Pensiones</b>							
Total Nominal	763,895	1,049,298	1,460,692	1,495,321	1,535,992	486,693	46.4
Total Valorizado	767,986	1,061,282	1,484,280	1,523,955	1,572,391	511,110	48.2
Títulos emitidos por instituciones públicas (en miles de US\$)	619,935	898,417	1,224,953	1,264,205	1,294,852	396,435	44.1
Títulos emitidos por bancos y financieras (en miles de US\$)	135,912	152,708	189,566	189,849	206,811	54,103	35.4
Títulos emitidos por sociedades nacionales (en miles de US\$)	12,139	10,156	10,155	10,154	10,155	(1)	0.0
Títulos emitidos por organismos financieros de desarrollo (en miles de US\$)	0	0	49,511	49,741	50,473	50,473	--
Títulos valores Extranjeros	0	0	10,096	10,006	10,101	10,101	--
<b>SISTEMA DE PENSIONES PÚBLICO (SPP)</b>							
Recaudación acumulada desde enero de cada año al final de cada mes (en miles de US\$)	38,919	32,798	26,219	28,495	31,174	(1,624)	(5.0)
Recaudación mensual (en miles de US\$)	3,364	2,752	2,679	2,277	2,679	(73)	(2.6)
Total de la cartera de inversiones (en miles de US\$)	111,329	47,674	60,178	50,351	46,527	(1,147)	(2.4)
<b>TOTAL POBLACIÓN PENSIONADA</b>	99,934	110,567	114,739	116,117	116,966	6,399	5.8
<b>SISTEMA DE AHORRO PARA PENSIONES (SAP) *</b>							
Total pensionados por el SAP *	6,068	8,489	11,208	11,407	11,774	3,285	38.7
Número de pensionados por invalidez	416	571	759	771	785	214	37.5
Número de pensionados por vejez	365	862	1,978	2,026	2,198	1,336	155.0
Número de pensionados por sobrevivencia	5,287	7,056	8,471	8,610	8,791	1,735	24.6
Número de solicitudes con dictámenes aprobados para obtener pensiones por invalidez	967	1,437	1,911	1,960	2,027	590	41.1
<b>SISTEMA DE PENSIONES PÚBLICO (SPP)</b>							
Total de pensionados por el SPP	93,866	102,078	103,531	104,710	105,192	3,114	3.1
Número de pensionados por invalidez	1,803	1,767	1,709	1,710	1,703	(64)	(3.6)
Número de pensionados por vejez	65,796	73,813	75,452	76,003	76,308	2,495	3.4
Número de pensionados por sobrevivencia	26,267	26,498	26,370	26,997	27,181	683	2.6
Número de solicitudes con dictámenes aprobados para obtener pensiones por invalidez	1,303	1,636	1,888	1,917	1,947	311	19.0

Nota: Antes del 1 de enero de 2001, los valores en US\$ se calculan, utilizando el tipo de cambio oficial de compra al último día hábil del mes aplicado en las operaciones del Banco Central de Reserva de El Salvador. A partir del 1 de enero de 2001, según el artículo 1 de la Ley de Integración Monetaria se establece el tipo de cambio entre el Colón y el Dólar de los Estados Unidos de América como fijo e inalterable, a razón de ₡8.75 por US\$ 1.

\* Información suministrada por las AFP.

1/ Autorizados por la Superintendencia de Pensiones, la fecha que se utiliza para la publicación es la fecha de confirmación, no la fecha cuando entra en vigencia el traspaso.

2/ Número de afiliados que iniciaron relación con otra AFP durante el mes.

Fuente: Superintendencia de Pensiones.

**B.1. RESUMEN DE CIFRAS DEL SISTEMA DE AHORRO PARA PENSIONES POR AFP**  
(Octubre de 2003)

CONCEPTO	CONFIA	CRECER	PROFUTURO en liquidación	SAP
<b>POBLACIÓN AFILIADA</b>				
Número acumulado de afiliados al cierre del mes	463,841	584,093	15,694	1,063,628
Número de cotizantes efectivos del mes de devengue anterior *	216,299	271,075	785	488,159
Número acumulado de afiliados al cierre del mes anterior	460,838	580,163	15,787	1,056,788
Ingreso Base de Cotización promedio (US\$)	329	301	252	312
<b>Trasposos Aprobados 1/</b>				
Número de trasposos aprobados que ingresan a la AFP en el mes	1,153	1,636	0	2,789
Número de trasposos aprobados que salen de la AFP en el mes	1,636	1,153	0	2,789
Número de trasposos aprobados netos en el mes	(483)	483	0	0
<b>Trasposos Efectivos 2/</b>				
Número de trasposos efectivos que ingresan a la AFP en el mes	1,755	839	0	2,594
Número de trasposos efectivos que salen de la AFP en el mes	792	1,709	93	2,594
Número de trasposos efectivos netos en el mes	963	(870)	(93)	0
<b>APORTES PREVISIONALES (%)</b>				
Tasa total de cotización	13.00	12.95	13.00	12.98
Comisión total	3.00	2.95	3.00	2.98
Prima del seguro	1.33	1.23	n.d.	1.28
Comisión neta	1.67	1.73	n.d.	1.71
<b>FONDO DE PENSIONES</b>				
Recaudación acumulada (en miles de US\$)	669,021	674,622	12,051	1,355,693
Recaudación mensual (en miles de US\$)	13,712	12,869	30	26,611
Patrimonio del Fondo de Pensiones (en miles de US\$)	760,593	699,175	3,487	1,463,256
Valor total del activo del fondo de pensiones (conforme a balance)	778,578	722,456	3,812	1,504,846
<b>Estructura de la Cartera de Inversiones del Fondo de Pensiones</b>				
Total Nominal	759,980	697,632	3,079	1,460,692
Total Valorizado	771,114	710,008	3,158	1,484,280
Títulos emitidos por instituciones públicas (en miles de US\$)	641,636	580,740	2,578	1,224,953
Títulos emitidos por instituciones financieras (en miles de US\$)	91,494	97,499	573	189,566
Títulos emitidos por sociedades nacionales (en miles de US\$)	6,329	3,818	7	10,155
Títulos emitidos por organismos financieros de desarrollo (en miles de US\$)	21,559	27,951	0	49,511
Inversiones en valores extranjeros (en miles de US\$)	10,096	0	0	10,096
<b>POBLACIÓN PENSIONADA</b>				
Número acumulado de pensionados por invalidez	335	409	15	759
Número acumulado de pensionados por vejez	1,156	819	3	1,978
Número acumulado de causantes que han generado pensión por sobrevivencia	1,305	1,861	41	3,207
Número acumulado de pensionados por sobrevivencia	3,407	4,948	116	8,471
<b>Número de solicitudes aprobadas para obtener pensión por invalidez</b>				
Número acumulado de solicitudes con dictámenes aprobados para pensión por invalidez	840	1,012	59	1,911
<b>CIFRAS FINANCIERAS DE LAS AFP</b>				
Activo (en miles de US\$)	19,806	33,303	126	53,234
Pasivo (en miles de US\$)	3,808	4,805	603	9,216
Patrimonio (en miles de US\$)	15,998	28,498	(477)	44,019
Resultado del período (en miles de US\$)	5,053	5,212	54	10,319
Ingresos por Administración del Fondo de Pensiones (en miles de US\$)	31,815	28,893	171	60,879
Gastos de Administración del Fondo de Pensiones (en miles de US\$)	16,497	14,585	7	31,089

Nota: A partir del 1 de enero de 2001, según el artículo 1 de la Ley de Integración Monetaria se establece el tipo de cambio entre el Colón y el Dólar de los Estados Unidos de América como fijo e inalterable, a razón de ¢8.75 por US\$ 1.

1/ Autorizados por la Superintendencia de Pensiones pero no efectivos aún.

2/ Número de afiliados que iniciaron relación con otra AFP durante el mes.

Fuente: Superintendencia de Pensiones.

**B.2. RESUMEN DE CIFRAS DEL SISTEMA DE AHORRO PARA PENSIONES POR AFP**  
(Noviembre de 2003)

CONCEPTO	CONFIA	CRECER	PROFUTURO en liquidación	SAP
<b>POBLACIÓN AFILIADA</b>				
Número acumulado de afiliados al cierre del mes	471,239	596,863	0	1,068,102
Número de cotizantes efectivos del mes de devengue anterior *	215,687	269,191	727	485,605
Número acumulado de afiliados al cierre del mes anterior	463,841	584,093	15,694	1,063,628
Ingreso Base de Cotización promedio (US\$)	330	303	--	315
<b>Trasposos Aprobados 1/</b>				
Número de trasposos aprobados que ingresan a la AFP en el mes	1,173	929	0	2,102
Número de trasposos aprobados que salen de la AFP en el mes	929	1,173	0	2,102
Número de trasposos aprobados netos en el mes	244	(244)	0	0
<b>Trasposos Efectivos 2/</b>				
Número de trasposos efectivos que ingresan a la AFP en el mes	1,622	1,740	0	3,362
Número de trasposos efectivos que salen de la AFP en el mes	1,740	1,622	0	3,362
Número de trasposos efectivos netos en el mes	(118)	118	0	0
<b>APORTES PREVISIONALES (%)</b>				
Tasa total de cotización	13.00	12.95	13.00	12.98
Comisión total	3.00	2.95	3.00	2.98
Prima del seguro	1.33	1.23	n.d.	1.28
Comisión neta	1.67	1.73	n.d.	1.71
<b>FONDO DE PENSIONES</b>				
Recaudación acumulada (en miles de US\$)	682,365	687,157	12,087	1,381,609
Recaudación mensual (en miles de US\$)	13,344	12,535	37	25,916
Patrimonio del Fondo de Pensiones (en miles de US\$)	792,323	720,700	3,501	1,516,524
Valor total del activo del fondo de pensiones (conforme a balance)	812,503	744,926	3,820	1,561,249
<b>Estructura de la Cartera Valorizada de Inversiones del Fondo de Pensiones</b>				
Total Nominal	781,783	710,421	3,117	1,495,321
Total Valorizado	795,883	724,874	3,198	1,523,955
Títulos emitidos por instituciones públicas (en miles de US\$)	666,413	595,174	2,618	1,264,205
Títulos emitidos por instituciones financieras (en miles de US\$)	91,477	97,800	572	189,849
Títulos emitidos por sociedades nacionales (en miles de US\$)	6,329	3,818	7	10,154
Títulos emitidos por organismos financieros de desarrollo (en miles de US\$)	21,659	28,082	0	49,741
Inversiones en valores extranjeros (en miles de US\$)	10,006	0	0	10,006
<b>POBLACIÓN PENSIONADA</b>				
Número acumulado de pensionados por invalidez	342	414	15	771
Número acumulado de pensionados por vejez	1,157	866	3	2,026
Número acumulado de causantes que han generado pensión por sobrevivencia	1,338	1,880	41	3,259
Número acumulado de pensionados por sobrevivencia	3,497	4,997	116	8,610
<b>Número de solicitudes aprobadas para obtener pensión por invalidez</b>				
Número acumulado de solicitudes con dictámenes aprobados para pensión por invalidez	857	1,043	60	1,960
<b>CIFRAS FINANCIERAS DE LAS AFP</b>				
Activo (en miles de US\$)	20,882	34,071	118	55,071
Pasivo (en miles de US\$)	4,260	5,078	604	9,941
Patrimonio (en miles de US\$)	16,623	28,994	(486)	45,130
Resultado del periodo (en miles de US\$)	5,678	5,707	45	11,430
Ingresos por Administración del Fondo de Pensiones (en miles de US\$)	35,287	31,573	176	67,037
Gastos de Administración del Fondo de Pensiones (en miles de US\$)	18,233	15,900	7	34,140

Nota: A partir del 1 de enero de 2001, según el artículo 1 de la Ley de Integración Monetaria se establece el tipo de cambio entre el Colón y el Dólar de los Estados Unidos de América como fijo e inalterable, a razón de ₡8.75 por US\$ 1.

1/ Autorizados por la Superintendencia de Pensiones pero no efectivos aún.

2/ Número de afiliados que iniciaron relación con otra AFP durante el mes.

Fuente: Superintendencia de Pensiones.

**B.3. RESUMEN DE CIFRAS DEL SISTEMA DE AHORRO PARA PENSIONES POR AFP**  
(Diciembre de 2003)

CONCEPTO	CONFIA	CRECER	PROFUTURO en liquidación	SAP
<b>POBLACIÓN AFILIADA</b>				
Número acumulado de afiliados al cierre del mes	473,942	600,551	0	1,074,493
Número de cotizantes efectivos del mes de devengue anterior *	217,457	279,846	664	497,967
Número acumulado de afiliados al cierre del mes anterior	471,239	596,863	0	1,068,102
Ingreso Base de Cotización promedio (US\$)	328	302	--	313
<b>Traspos Aprobados 1/</b>				
Número de trasposos aprobados que ingresan a la AFP en el mes	1,028	1,064	0	2,092
Número de trasposos aprobados que salen de la AFP en el mes	1,064	1,028	0	2,092
Número de trasposos aprobados netos en el mes	(36)	36	0	0
<b>Trasposos Efectivos 2/</b>				
Número de trasposos efectivos que ingresan a la AFP en el mes	1,153	1,636	0	2,789
Número de trasposos efectivos que salen de la AFP en el mes	1,636	1,153	0	2,789
Número de trasposos efectivos netos en el mes	(483)	483	0	0
<b>APORTES PREVISIONALES (%)</b>				
Tasa total de cotización	13.00	12.95	13.00	12.98
Comisión total	3.00	2.95	3.00	2.98
Prima del seguro	1.33	1.23	n.d.	1.28
Comisión neta	1.67	1.73	n.d.	1.71
<b>FONDO DE PENSIONES</b>				
Recaudación acumulada (en miles de US\$)	696,419	700,472	12,123	1,409,013
Recaudación mensual (en miles de US\$)	14,054	13,315	35	27,405
Patrimonio del Fondo de Pensiones (en miles de US\$)	812,660	738,034	667	1,551,361
Valor total del activo del fondo de pensiones (conforme a balance)	832,849	761,588	975	1,595,413
<b>Estructura de la Cartera de Inversiones del Fondo de Pensiones</b>				
Total Nominal	806,141	729,485	366	1,535,992
Total Valorizado	824,148	747,878	365	1,572,391
Títulos emitidos por instituciones públicas (en miles de US\$)	686,328	608,524	0	1,294,852
Títulos emitidos por instituciones financieras (en miles de US\$)	99,508	106,945	358	206,811
Títulos emitidos por sociedades nacionales (en miles de US\$)	6,330	3,818	7	10,155
Títulos emitidos por organismos financieros de desarrollo (en miles de US\$)	21,883	28,590	0	50,473
Títulosvalores Extranjeros	10,101	0	0	10,101
<b>POBLACIÓN PENSIONADA</b>				
Número acumulado de pensionados por invalidez	350	420	15	785
Número acumulado de pensionados por vejez	1,302	893	3	2,198
Número acumulado de causantes que han generado pensión por sobrevivencia	1,400	1,902	41	3,343
Número acumulado de pensionados por sobrevivencia	3,628	5,047	116	8,791
<b>Número de solicitudes aprobadas para obtener pensión por invalidez</b>				
Número acumulado de solicitudes con dictámenes aprobados para pensión por invalidez	889	1,078	60	2,027
<b>CIFRAS FINANCIERAS DE LAS AFP</b>				
Activo (en miles de US\$)	20,655	35,239	107	56,001
Pasivo (en miles de US\$)	3,289	5,039	735	9,063
Patrimonio (en miles de US\$)	17,366	30,200	(627)	46,938
Resultado del período (en miles de US\$)	6,421	6,914	(96)	13,238
Ingresos por Administración del Fondo de Pensiones (en miles de US\$)	39,005	34,675	177	73,857
Gastos de Administración del Fondo de Pensiones (en miles de US\$)	20,074	16,614	139	36,827

Nota: A partir del 1 de enero de 2001, según el artículo 1 de la Ley de Integración Monetaria se establece el tipo de cambio entre el Colón y el Dólar de los Estados Unidos de América como fijo e inalterable, a razón de ¢8.75 por US\$ 1.

1/ Autorizados por la Superintendencia de Pensiones pero no efectivos aún.

2/ Número de afiliados que iniciaron relación con otra AFP durante el mes.

Fuente: Superintendencia de Pensiones.

**C. ÍNDICES PREVISIONALES DEL SISTEMA DE AHORRO PARA PENSIONES**  
(Octubre-Diciembre 2003)

CONCEPTO	Dic-01	Dic-02	Oct-03	Nov-03	Dic-03	Variación	
						Dic-03 / Dic-02	
						Absoluta	%
<b>POBLACIÓN AFILIADA</b>							
<b>Cobertura con respecto a la Población Económicamente Activa (PEA) 1/</b>							
Número acumulado de afiliados / PEA (%)	34.9	36.7	39.3	39.4	39.7	3.0	
Número de cotizantes efectivos del mes de devengue anterior/ PEA (%)	18.7	17.9	18.0	17.9	18.4	0.5	
Número de cotizantes efectivos / Número afiliados (Densidad de cotización, mes de devengue anterior, en %)	50.4	47.8	46.2	45.7	46.6	(1.2)	
<b>Trasposos</b>							
Número acumulado de trasposos aprobados (2/) / Número acumulado de afiliados (%)	28.1	30.2	31.3	31.4	32.8	2.7	
Número acumulado de trasposos aprobados / Número de cotizantes efectivos (mes de devengue anterior) (%)	52.6	63.4	68.2	69.1	70.9	7.4	
Número de trasposos efectivos en el mes (3/) / Número acumulado de afiliados (%)	0.9	0.4	0.2	0.3	0.3	(0.1)	
<b>FONDO DE PENSIONES</b>							
Recaudación acumulada al final del mes / Producto Interno Bruto (PIB) (%)	6.1	7.8	9.5	9.7	9.9	2.1	
Patrimonio del Fondo de Pensiones / Producto Interno Bruto (PIB) (%)	5.4	7.6	10.2	10.6	10.9	3.3	
Monto valorizado de la cartera de inversiones / Número de afiliados (US\$)	835	1,069	1,395	1,427	1,463	394.4	36.9
Monto valorizado de la cartera de inversiones / Número de cotizantes efectivos (mes devengue anterior) (US\$)	1,560	2,248	3,041	3,138	3,158	909.6	40.5
Monto valorizado de la cartera de inversiones / Producto Interno Bruto (PIB) (%) 4/	5.8	7.5	10.4	10.7	11.0	3.5	
<b>Estructura de la Cartera Valorizada de Inversiones del Fondo de Pensiones (%)</b>							
Títulos emitidos por instituciones públicas	80.7	84.7	82.5	83.0	82.3	(2.3)	
Títulos emitidos por bancos e instituciones financieras	17.7	14.4	12.8	12.5	13.2	(1.2)	
Títulos emitidos por sociedades nacionales	1.6	1.0	0.7	0.7	0.6	(0.3)	
Títulos emitidos por organismos financieros de desarrollo	0.0	0.0	3.3	3.3	3.2	3.2	
<b>Rentabilidad nominal del Fondo</b>							
Rentabilidad nominal de los últimos doce meses promedio de todos los fondos (%)	9.18	5.27	7.30	7.59	7.39	2.1	
Rentabilidad real de los últimos doce meses promedio de todos los fondos (%)	7.65	2.41	4.86	4.87	4.75	2.3	
Valor promedio mensual de la cuota del SAP (en US\$)	17.18	18.08	19.26	19.33	19.42	1.3	7.4

Nota: Antes del 1 de enero de 2001, los valores en US\$ se calculan, utilizando el tipo de cambio oficial de compra al último día hábil del mes aplicado en las operaciones del Banco Central de Reserva de El Salvador. A partir del 1 de enero de 2001, según el artículo 1 de la Ley de Integración Monetaria se establece el tipo de cambio entre el Colón y el Dólar de los Estados Unidos de América como fijo e inalterable, a razón de ¢8.75 por US\$ 1.

1/ Dato de PEA, según "Proyección de la Población Económicamente Activa de El Salvador 1990 - 2025", publicada por la Dirección General de Estadísticas y Censos, Ministerio de Economía.

2/ Autorizados por la Superintendencia de Pensiones pero no efectivos aún.

3 Número de afiliados que iniciaron relación con otra AFP durante el mes.

4/ Dato de PIB a precios corrientes (cifras preliminares).

Fuente: Superintendencia de Pensiones.

**D.1. INDICES PREVISIONALES Y FINANCIEROS DEL SISTEMA DE AHORRO PARA PENSIONES POR AFP**  
(Octubre de 2003)

CONCEPTO	CONFIA	CRECER	PROFUTURO en liquidación	SAP
<b>POBLACIÓN AFILIADA</b>				
<b>Cobertura con respecto a la Población Económicamente Activa (PEA) 1/</b>				
Número acumulado de afiliados al final del mes / PEA (%)	17.1	21.6	0.6	39.3
Número de cotizantes del mes de devengue anterior / PEA (%)	8.0	10.0	0.0	18.0
Densidad de cotización, mes de devengue anterior, en % 2/	46.9	46.7	5.0	46.2
<b>FONDO DE PENSIONES</b>				
Monto valorizado de la cartera de inversiones / Número de afiliados (US\$)	1,662	1,216	201	1,395
Monto valorizado de la cartera de inversiones / PIB (%) 3/	5.4	5.0	0.0	10.4
Patrimonio del Fondo de Pensiones / Producto Interno Bruto (PIB) (%)	5.3	4.9	0.0	10.2
<b>Estructura de la Cartera Valorizada de Inversiones del Fondo de Pensiones (%)</b>				
Títulos emitidos por instituciones públicas	83.2	81.8	81.6	82.5
Títulos emitidos por instituciones financieras	11.9	13.7	18.1	12.8
Títulos emitidos por sociedades nacionales	0.8	0.5	0.2	0.7
Títulos emitidos por organismos financieros de desarrollo	2.8	3.9	0.0	3.3
<b>Rentabilidad nominal del Fondo</b>				
Rentabilidad nominal de los últimos doce meses por fondo (%)	7.25	7.36	3.92	7.30
Rentabilidad real de los últimos doce meses por fondo (%)	4.82	4.93	1.57	4.86
Valor promedio mensual de la cuota (US\$)	18.96	19.60	17.39	19.26
<b>INDICES FINANCIEROS DE LAS AFP</b>				
<b>RENTABILIDAD ( % )</b>				
Resultado Bruto / Activos Totales	7.9	4.6	3.7	
Resultado de Operación / Activos Totales	3.4	2.2	(3.6)	
Resultado del ejercicio / Activos Totales	2.6	1.6	(3.6)	
Resultado Bruto / Patrimonio	9.7	5.4	(1.0)	
Resultado del Ejercicio / Patrimonio (ROE)	3.2	1.9	(0.9)	
Primas de Seguros / Ingresos por Comisión	43.6	41.4	0.0	
<b>PRODUCTIVIDAD</b>				
Ingresos por Comisiones / Ingresos Operativos (%)	99.8	99.4	94.6	
Ingresos de operación / Ingresos Totales (%)	99.4	95.8	100.0	
Gastos Totales / Ingresos Totales	0.8	0.8	1.9	
Ingresos de Operación / Activos Totales (%)	16.5	9.1	4.1	
<b>SOLVENCIA Y LIQUIDEZ</b>				
Disponible / Pasivo Circulante	1.5	4.2	0.0	
Activo Circulante / Pasivo Circulante	2.1	4.6	0.1	
Activo Circulante / Total Activo (%)	37.8	65.4	42.8	
<b>SOLIDEZ PATRIMONIAL (miles de US\$)</b>				
Capital excedente = Capital mínimo mantenido - Capital exigido	3,471.02	15,892.36	(581.74)	
<b>Relación de cobertura del Patrimonio Neto Mínimo (Número de veces)</b>				
	1.3	2.6	(4.6)	
<b>Aporte Especial de Garantía (miles de US\$)</b>				
	10,978.80	10,138.48	66.41	
<b>APALANCAMIENTO</b>				
Apalancamiento Total = Pasivo total / Patrimonio	0.2	0.2	(1.3)	
Nivel de endeudamiento = Pasivo total / Activo Total	0.2	0.1	4.8	
Patrimonio / Activo total	0.8	0.9	(3.8)	
<b>EFICIENCIA OPERATIVA</b>				
<b>Costos y rendimientos del personal</b>				
Costos de operación / Ingresos de operación	0.5	0.5	0.1	
Gastos de personal y Administración / Ingresos de operación	0.3	0.2	1.8	
<b>Costos y rendimiento por afiliado (US\$)</b>				
Gastos de operación / afiliados	7.87	5.53	0.64	
Gastos de personal y administración / Afiliados	3.81	2.71	11.63	
Ingresos de operación / Afiliados	15.06	11.17	6.57	
Utilidad bruta / afiliados	7.19	5.64	5.93	

Nota: A partir del 1 de enero de 2001, según el artículo 1 de la Ley de Integración Monetaria se establece el tipo de cambio entre el Colón y el Dólar de los Estados Unidos de América como fijo e inalterable, a razón de ¢8.75 por US\$ 1.

1/ Dato de PEA, según "Proyección de la Población Económicamente Activa de El Salvador 1990 - 2025", publicada por la Dirección General de Estadísticas y Censos, Ministerio de Economía.

2/ Numero de cotizantes efectivos / Número afiliados (Densidad de cotización, mes de devengue anterior, en %).

3/ Dato de PIB a precios corrientes (cifras preliminares).

Fuente: Superintendencia de Pensiones.

**D.2. ÍNDICES PREVISIONALES Y FINANCIEROS DEL SISTEMA DE AHORRO PARA PENSIONES POR AFP**  
(Noviembre de 2003)

CONCEPTO	CONFIA	CRECER	PROFUTURO en liquidación	SAP
<b>POBLACIÓN AFILIADA</b>				
<b>Cobertura con respecto a la Población Económicamente Activa (PEA) 1/</b>				
Número acumulado de afiliados al final del mes / PEA (%)	17.4	22.0	0.0	39.4
Número de cotizantes del mes de devengue anterior / PEA (%)	8.0	9.9	0.0	17.9
Densidad de cotización, mes de devengue anterior, en % 2/	46.5	46.1	4.6	45.7
<b>FONDO DE PENSIONES</b>				
Monto valorizado de la cartera de inversiones / Número de afiliados (US\$)	1,689	1,214	--	1,427
Monto valorizado de la cartera de inversiones / PIB (%) 3/	5.6	5.1	0.0	10.7
Patrimonio del Fondo de Pensiones / Producto Interno Bruto (PIB) (%)	5.5	5.0	0.0	10.6
<b>Estructura de la Cartera Valorizada de Inversiones del Fondo de Pensiones (%)</b>				
Títulos emitidos por instituciones públicas	83.7	82.1	81.9	83.0
Títulos emitidos por instituciones financieras	11.5	13.5	17.9	12.5
Títulos emitidos por sociedades nacionales	0.8	0.5	0.2	0.7
Títulos emitidos por organismos financieros de desarrollo	2.7	3.5	0.0	3.3
<b>Rentabilidad nominal del Fondo</b>				
Rentabilidad nominal de los últimos doce meses por fondo (%)	7.52	7.68	4.16	7.59
Rentabilidad real de los últimos doce meses por fondo (%)	4.80	4.96	1.53	4.87
Valor promedio mensual de la cuota (US\$)	19.03	19.68	17.44	19.33
<b>ÍNDICES FINANCIEROS DE LAS AFP</b>				
<b>RENTABILIDAD (%)</b>				
Resultado Bruto / Activos Totales	8.3	4.0	3.9	
Resultado de Operación / Activos Totales	3.8	1.8	(7.6)	
Resultado del ejercicio / Activos Totales	3.0	1.5	(7.5)	
Resultado Bruto / Patrimonio	10.4	4.7	(1.0)	
Resultado del Ejercicio / Patrimonio (ROE)	3.8	1.7	(1.8)	
Primas de Seguros / Ingresos por Comisión	42.4	41.2	0.0	
<b>PRODUCTIVIDAD</b>				
Ingresos por Comisiones / Ingresos Operativos (%)	98.5	98.4	95.6	
Ingresos de operación / Ingresos Totales (%)	99.3	96.5	98.9	
Gastos Totales / Ingresos Totales	0.8	0.8	2.7	
Ingresos de Operación / Activos Totales (%)	16.6	7.9	4.4	
<b>SOLVENCIA Y LIQUIDEZ</b>				
Disponible / Pasivo Circulante	1.4	3.9	0.0	
Activo Circulante / Pasivo Circulante	2.1	4.3	0.1	
Activo Circulante / Total Activo (%)	39.5	63.8	38.8	
<b>SOLIDEZ PATRIMONIAL (miles de US\$)</b>				
Capital excedente = Capital mínimo mantenido - Capital exigido	3,783.65	16,139.92	(591.0)	
<b>Relación de cobertura del Patrimonio Neto Mínimo (Número de veces)</b>				
	1.4	2.6	(4.6)	
<b>Aporte Especial de Garantía (miles de US\$)</b>				
	11,640.67	10,683.83	66.64	
<b>APALANCAMIENTO</b>				
Apalancamiento Total = Pasivo total / Patrimonio	0.3	0.2	(1.2)	
Nivel de endeudamiento = Pasivo total / Activo Total	0.2	0.1	5.1	
Patrimonio / Activo total	0.8	0.9	(4.1)	
<b>EFICIENCIA OPERATIVA</b>				
<b>Costos y rendimientos del personal</b>				
Costos de operación / Ingresos de operación	0.5	0.5	0.1	
Gastos de personal y Administración / Ingresos de operación	0.3	0.3	2.6	
<b>Costos y rendimiento por afiliado (US\$)</b>				
Gastos de operación / afiliados	8.03	4.85	0.63	
Gastos de personal y administración / Afiliados	4.06	2.51	17.23	
Ingresos de operación / Afiliados	16.05	9.89	6.52	
Utilidad bruta / afiliados	8.02	5.04	5.88	

Nota: A partir del 1 de enero de 2001, según el artículo 1 de la Ley de Integración Monetaria se establece el tipo de cambio entre el Colón y el Dólar de los Estados Unidos de América como fijo e inalterable, a razón de ¢8.75 por US\$ 1.

1/ Dato de PEA, según "Proyección de la Población Económicamente Activa de El Salvador 1990 - 2025", publicada por la Dirección General de Estadísticas y Censos, Ministerio de Economía.

2/ Numero de cotizantes efectivos / Número afiliados (Densidad de cotización, mes de devengue anterior, en %).

3/ Dato de PIB a precios corrientes (cifras preliminares).

Fuente: Superintendencia de Pensiones.

**D.3. ÍNDICES PREVISIONALES Y FINANCIEROS DEL SISTEMA DE AHORRO PARA PENSIONES POR AFP**  
(Diciembre de 2003)

CONCEPTO	CONFIA	CRECER	PROFUTURO en liquidación	SAP
<b>POBLACIÓN AFILIADA</b>				
<b>Cobertura con respecto a la Población Económicamente Activa (PEA) 1/</b>				
Número acumulado de afiliados al final del mes / PEA (%)	17.5	22.2	0.0	39.7
Número de cotizantes del mes de devengue anterior / PEA (%)	8.0	10.3	0.0	18.4
Densidad de cotización, mes de devengue anterior, en % 2/	46.1	46.9	--	46.6
<b>FONDO DE PENSIONES</b>				
Monto valorizado de la cartera de inversiones / Número de afiliados (US\$)	1,739	1,245	--	1,463
Monto valorizado de la cartera de inversiones / PIB (%) 3/	5.8	5.2	0.0	11.0
Patrimonio del Fondo de Pensiones / Producto Interno Bruto (PIB) (%)	5.7	5.2	0.0	10.9
<b>Estructura de la Cartera Valorizada de Inversiones del Fondo de Pensiones (%)</b>				
Títulos emitidos por instituciones públicas	83.3	81.4	0.0	82.3
Títulos emitidos por instituciones financieras	12.1	14.3	98.0	13.2
Títulos emitidos por sociedades nacionales	0.8	0.5	2.0	0.6
Títulos emitidos por organismos financieros de desarrollo	2.7	3.8	0.0	3.2
<b>Rentabilidad nominal del Fondo</b>				
Rentabilidad nominal de los últimos doce meses por fondo (%)	7.35	7.46	4.55	7.39
Rentabilidad real de los últimos doce meses por fondo (%)	4.71	4.82	1.98	4.75
Valor promedio mensual de la cuota (US\$)	19.11	19.76	17.57	19.42
<b>ÍNDICES FINANCIEROS DE LAS AFP 4/</b>				
<b>RENTABILIDAD (%)</b>				
Resultado Bruto / Activos Totales	9.1	6.8	(122.7)	
Resultado de Operación / Activos Totales	3.8	4.5	(131.5)	
Resultado del ejercicio / Activos Totales	0.8	1.7	(131.4)	
Resultado Bruto / Patrimonio	10.8	7.9	21.0	
Resultado del Ejercicio / Patrimonio (ROE)	1.0	1.7	(22.5)	
Primas de Seguros / Ingresos por Comisión	43.4	16.3	0.0	
<b>PRODUCTIVIDAD</b>				
Ingresos por Comisiones / Ingresos Operativos (%)	97.9	97.8	6.5	
Ingresos de operación / Ingresos Totales (%)	99.2	95.4	87.9	
Gastos Totales / Ingresos Totales	0.8	0.5	226.2	
Ingresos de Operación / Activos Totales (%)	18.0	8.8	0.5	
<b>SOLVENCIA Y LIQUIDEZ</b>				
Disponible / Pasivo Circulante	1.9	4.5	0.0	
Activo Circulante / Pasivo Circulante	2.3	4.6	0.0	
Activo Circulante / Total Activo (%)	36.0	63.7	32.5	
<b>SOLIDEZ PATRIMONIAL (miles de US\$)</b>				
Capital excedente = Capital mínimo mantenido - Capital exigido	4,441.39	17,048.95	(647.2)	
<b>Relación de cobertura del Patrimonio Neto Mínimo (Número de veces)</b>				
	1.4	2.7	(31.3)	
<b>Aporte Especial de Garantía (miles de US\$)</b>				
	12,140.55	11,028.66	67.15	
<b>APALANCAMIENTO</b>				
Apalancamiento Total = Pasivo total / Patrimonio	0.2	0.2	(1.2)	
Nivel de endeudamiento = Pasivo total / Activo Total	0.2	0.1	6.8	
Patrimonio / Activo total	0.8	0.9	(5.8)	
<b>EFICIENCIA OPERATIVA</b>				
<b>Costos y rendimientos del personal</b>				
Costos de operación / Ingresos de operación	0.5	0.2	240.3	
Gastos de personal y Administración / Ingresos de operación	0.3	0.2	17.1	
<b>Costos y rendimiento por afiliado (US\$)</b>				
Gastos de operación / afiliados	8.53	2.7	182.1	
Gastos de personal y administración / Afiliados	4.80	2.8	13.0	
Ingresos de operación / Afiliados	17.24	11.5	0.8	
Utilidad bruta / afiliados	8.71	8.9	(181.3)	

Nota: A partir del 1 de enero de 2001, según el artículo 1 de la Ley de Integración Monetaria se establece el tipo de cambio entre el Colón y el Dólar de los Estados Unidos de América como fijo e inalterable, a razón de ₡8.75 por US\$ 1.

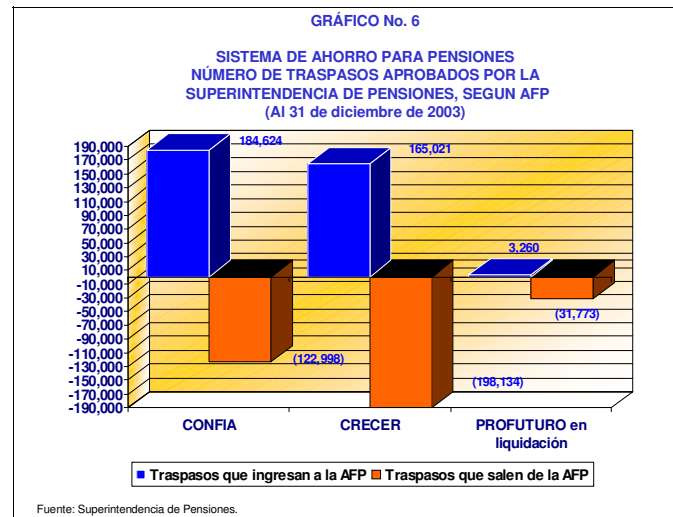
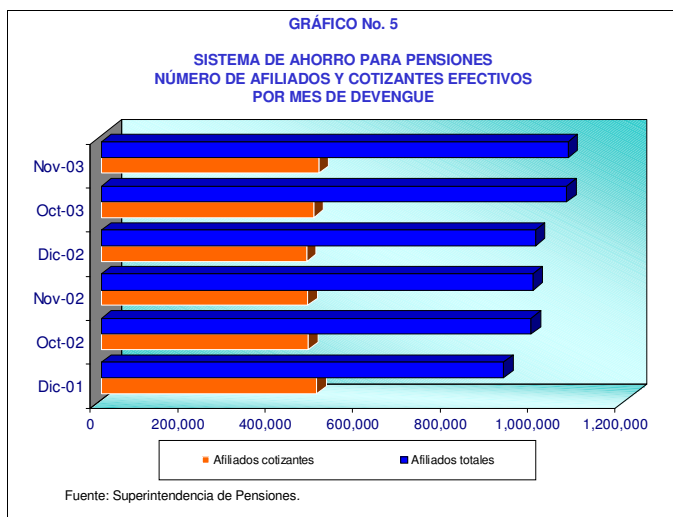
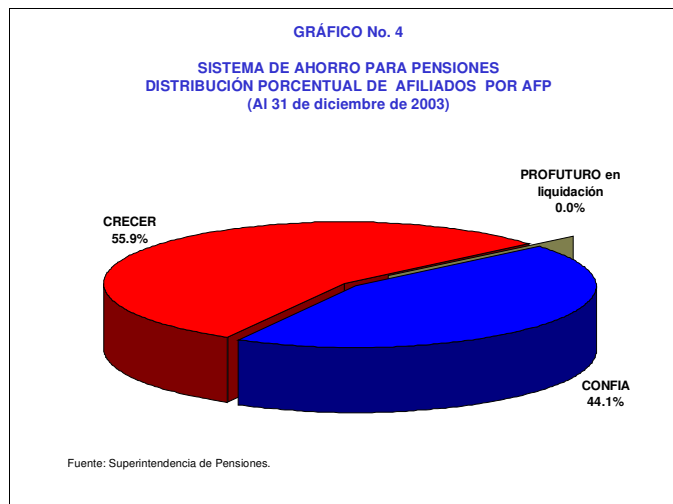
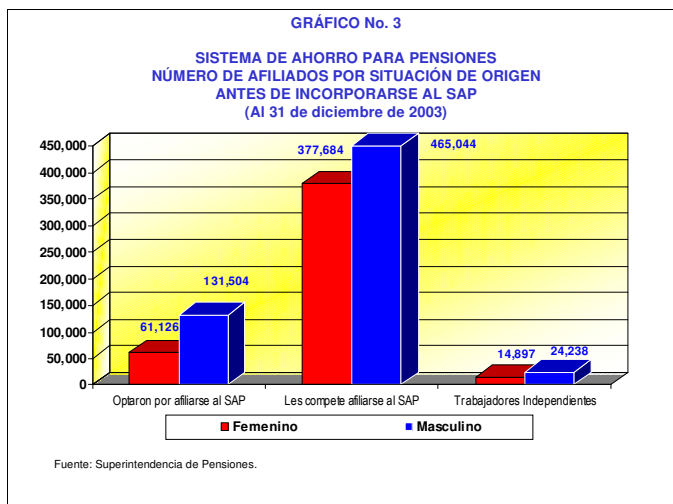
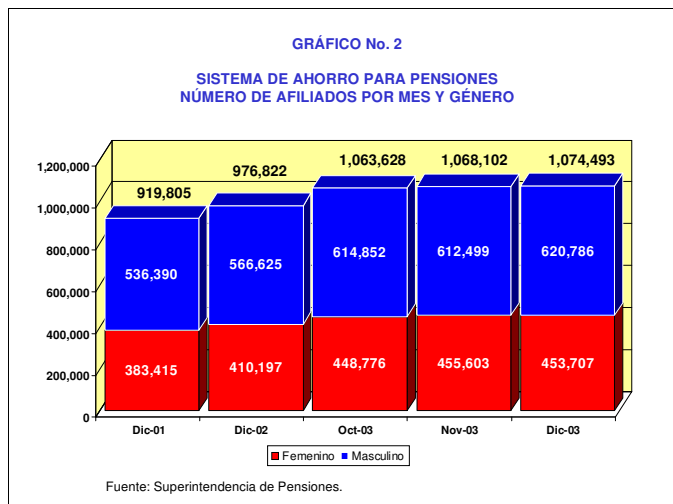
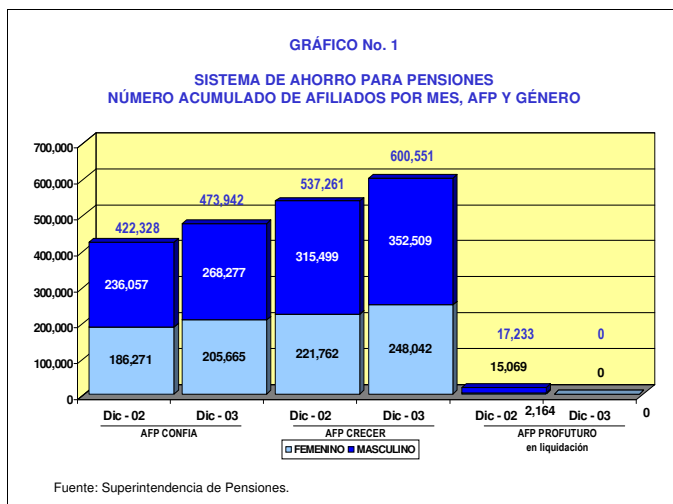
1/ Dato de PEA, según "Proyección de la Población Económicamente Activa de El Salvador 1990 - 2025", publicada por la Dirección General de Estadísticas y Censos, Ministerio de Economía.

2/ Numero de cotizantes efectivos / Número afiliados (Densidad de cotización, mes de devengue anterior, en %).

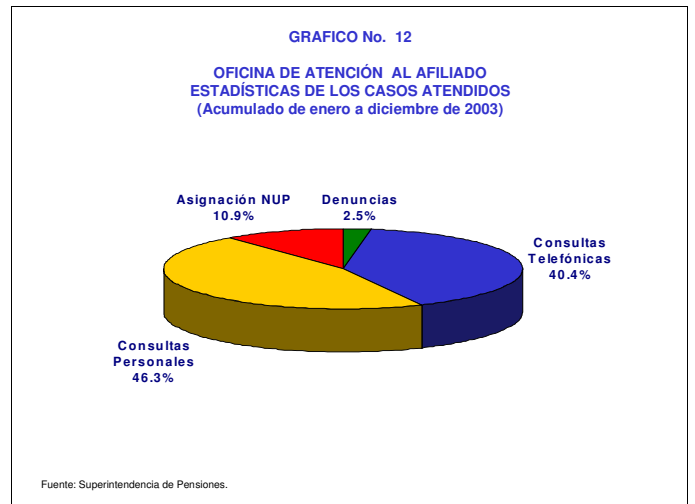
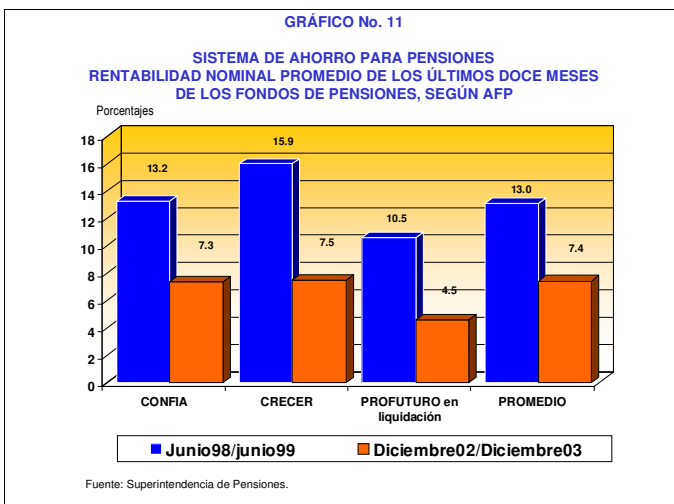
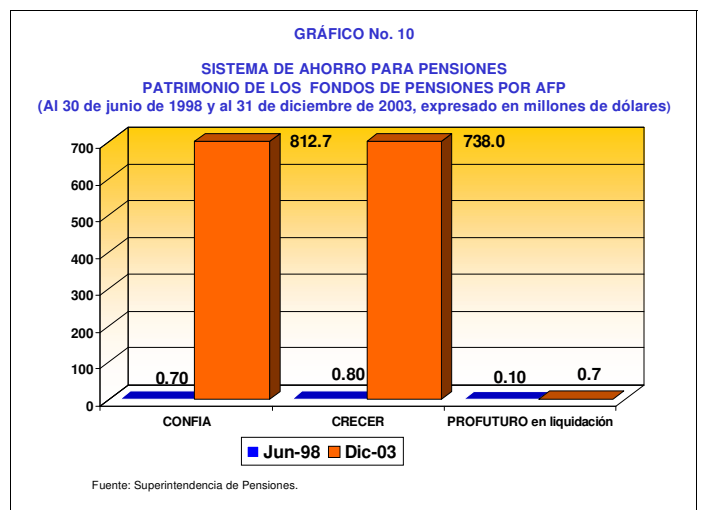
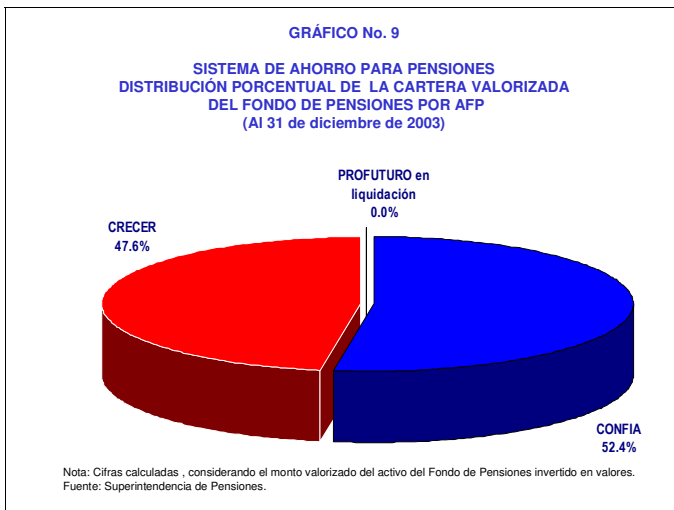
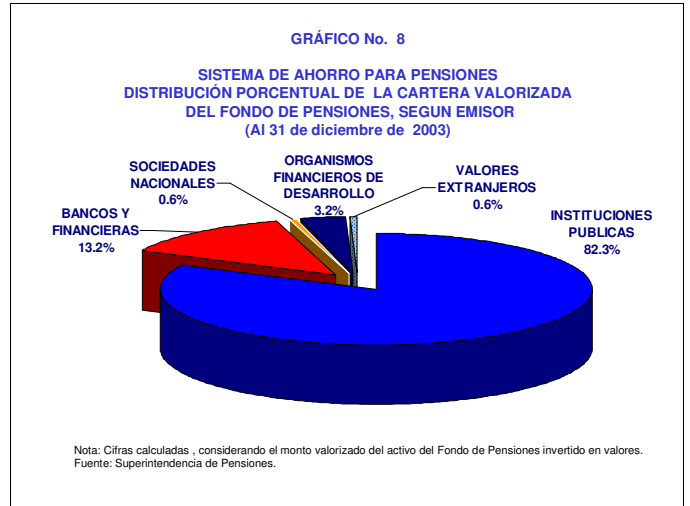
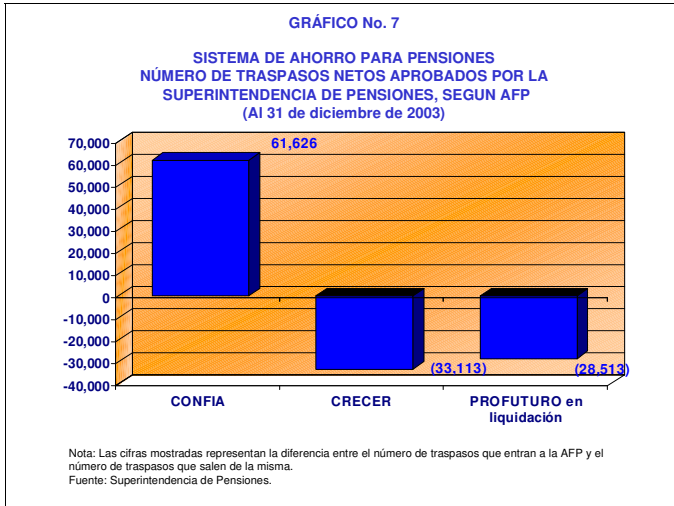
3/ Dato de PIB a precios corrientes (cifras preliminares).

Fuente: Superintendencia de Pensiones.

# EL SAP EN GRÁFICAS



# EL SAP EN GRÁFICAS



**SUPERINTENDENCIA DE PENSIONES**

**Revista de Estadísticas Previsionales**

---

**I. SISTEMA DE AHORRO PARA PENSIONES**

San Salvador, El Salvador

## CUADRO No. 1

**SISTEMA DE AHORRO PARA PENSIONES**  
**NÚMERO ACUMULADO DE AFILIADOS AL FINAL DE CADA MES, POR GÉNERO, SEGÚN AFP Y TIPO DE TRABAJADOR**

AFP	Dic-01			Dic-02			Oct-03			Nov-03			Dic-03		
	Femenino	Masculino	Total	Femenino	Masculino	Total	Femenino	Masculino	Total	Femenino	Masculino	Total	Femenino	Masculino	Total
<b>TOTAL</b>	<b>383,415</b>	<b>536,390</b>	<b>919,805</b>	<b>410,197</b>	<b>566,625</b>	<b>976,822</b>	<b>448,776</b>	<b>614,852</b>	<b>1,063,628</b>	<b>455,603</b>	<b>612,499</b>	<b>1,068,102</b>	<b>453,707</b>	<b>620,786</b>	<b>1,074,493</b>
Dependientes	374,676	520,869	895,545	400,130	548,794	948,924	435,370	592,510	1,027,880	442,208	591,404	1,033,612	438,810	596,548	1,035,358
Independientes	8,739	15,521	24,260	10,067	17,831	27,898	13,406	22,342	35,748	13,395	21,095	34,490	14,897	24,238	39,135
<b>CONFIA</b>	<b>174,074</b>	<b>217,958</b>	<b>392,032</b>	<b>186,271</b>	<b>236,057</b>	<b>422,328</b>	<b>202,700</b>	<b>261,141</b>	<b>463,841</b>	<b>206,003</b>	<b>265,236</b>	<b>471,239</b>	<b>205,665</b>	<b>268,277</b>	<b>473,942</b>
Dependientes	172,389	215,672	388,061	184,423	233,434	417,857	200,470	257,999	458,469	203,273	261,536	464,809	202,293	263,476	465,769
Independientes	1,685	2,286	3,971	1,848	2,623	4,471	2,230	3,142	5,372	2,730	3,700	6,430	3,372	4,801	8,173
<b>CRECER</b>	<b>206,929</b>	<b>300,671</b>	<b>507,600</b>	<b>221,762</b>	<b>315,499</b>	<b>537,261</b>	<b>244,058</b>	<b>340,035</b>	<b>584,093</b>	<b>249,600</b>	<b>347,263</b>	<b>596,863</b>	<b>248,042</b>	<b>352,509</b>	<b>600,551</b>
Dependientes	201,103	290,427	491,530	214,740	303,090	517,830	234,058	323,504	557,562	238,935	329,868	568,803	236,517	333,072	569,589
Independientes	5,826	10,244	16,070	7,022	12,409	19,431	10,000	16,531	26,531	10,665	17,395	28,060	11,525	19,437	30,962
<b>PROFUTURO en liquidación</b>	<b>2,412</b>	<b>17,761</b>	<b>20,173</b>	<b>2,164</b>	<b>15,069</b>	<b>17,233</b>	<b>2,018</b>	<b>13,676</b>	<b>15,694</b>	<b>0</b>	<b>0</b>	<b>0</b>	<b>0</b>	<b>0</b>	<b>0</b>
Dependientes	1,184	14,770	15,954	967	12,270	13,237	842	11,007	11,849	0	0	0	0	0	0
Independientes	1,228	2,991	4,219	1,197	2,799	3,996	1,176	2,669	3,845	0	0	0	0	0	0

Nota: Datos acumulados a partir del 15 de abril de 1998, y revisados a diciembre de cada año.

Fuente: Superintendencia de Pensiones.

## CUADRO No. 2

**SISTEMA DE AHORRO PARA PENSIONES**  
**NUMERO DE AFILIADOS POR AFP Y GENERO, SEGUN TIPO DE TRABAJADOR Y RANGOS DE EDAD**  
 (Acumulado al 31 de octubre de 2003)

RANGOS DE EDAD	CONFIA			CRECER			PROFUTURO en liquidación			TOTAL		
	Femenino	Masculino	Total	Femenino	Masculino	Total	Femenino	Masculino	Total	Femenino	Masculino	Total
<b>Total SAP</b>	<b>202,700</b>	<b>261,141</b>	<b>463,841</b>	<b>244,058</b>	<b>340,035</b>	<b>584,093</b>	<b>2,018</b>	<b>13,676</b>	<b>15,694</b>	<b>448,776</b>	<b>614,852</b>	<b>1,063,628</b>
De 10 a 14 años	0	3	3	603	921	4	0	0	0	1	6	7
De 15 a 19 años	2,474	3,500	5,974	5,934	7,873	8,336	2	12	14	6,233	8,091	14,324
De 20 a 24 años	36,137	45,562	81,699	48,202	58,901	109,601	108	934	1,042	85,431	106,911	192,342
De 25 a 29 años	52,538	61,067	113,605	64,266	79,868	145,387	374	3,100	3,474	117,763	144,703	262,466
De 30 a 34 años	41,500	47,531	89,031	48,712	61,620	110,807	348	2,687	3,035	90,740	112,133	202,873
De 35 a 39 años	31,159	35,237	66,396	35,263	45,458	81,242	398	2,265	2,663	66,980	83,321	150,301
De 40 a 44 años	19,947	25,565	45,512	22,048	32,950	55,157	312	1,677	1,989	42,381	60,277	102,658
De 45 a 49 años	11,411	19,110	30,521	12,235	24,340	36,756	259	1,368	1,627	23,939	44,965	68,904
De 50 a 54 años	6,496	13,599	20,095	6,035	17,045	23,935	185	929	1,114	13,323	31,821	45,144
De 55 a 59 años	943	8,356	9,299	714	9,620	11,152	32	630	662	1,843	19,270	21,113
De 60 a 64 años	60	1,421	1,481	30	1,287	1,541	0	74	74	91	3,005	3,096
De 65 a 69 años	22	125	147	8	93	107	0	0	0	30	224	254
De 70 a 74 años	8	47	55	6	41	48	0	0	0	14	89	103
De 75 a 79 años	3	13	16	1	14	15	0	0	0	4	27	31
De 80 a 84 años	1	4	5	1	4	5	0	0	0	2	8	10
85 ó más	1	1	2	0	0	0	0	0	0	1	1	2
<b>Dependientes</b>	<b>200,470</b>	<b>257,999</b>	<b>458,469</b>	<b>234,058</b>	<b>323,504</b>	<b>557,562</b>	<b>842</b>	<b>11,007</b>	<b>11,849</b>	<b>435,370</b>	<b>592,510</b>	<b>1,027,880</b>
De 10 a 14 años		2	2	1	3	4	0	0	0	1	5	6
De 15 a 19 años	2,439	3,453	5,892	3,155	3,661	6,816	2	10	12	5,596	7,124	12,720
De 20 a 24 años	35,956	45,271	81,227	46,407	56,203	102,610	83	817	900	82,446	102,291	184,737
De 25 a 29 años	52,211	60,607	112,818	63,056	77,838	140,894	238	2,498	2,736	115,505	140,943	256,448
De 30 a 34 años	41,193	47,110	88,303	47,682	59,885	107,567	199	2,135	2,334	89,074	109,130	198,204
De 35 a 39 años	30,846	34,842	65,688	34,393	44,084	78,477	142	1,821	1,963	65,381	80,747	146,128
De 40 a 44 años	19,678	25,209	44,887	21,252	31,661	52,913	86	1,325	1,411	41,016	58,195	99,211
De 45 a 49 años	11,098	18,778	29,876	11,473	23,198	34,671	54	1,111	1,165	22,625	43,087	65,712
De 50 a 54 años	6,122	13,264	19,386	5,880	16,151	22,031	33	728	761	12,035	30,143	42,178
De 55 a 59 años	840	8,003	8,843	713	9,390	10,103	5	509	514	1,558	17,902	19,460
De 60 a 64 años	55	1,276	1,331	30	1,280	1,310	0	53	53	85	2,609	2,694
De 65 a 69 años	20	120	140	8	92	100	0	0	0	28	212	240
De 70 a 74 años	7	46	53	6	41	47	0	0	0	13	87	100
De 75 a 79 años	3	13	16	1	13	14	0	0	0	4	26	30
De 80 a 84 años	1	4	5	1	4	5	0	0	0	2	8	10
85 ó más	1	1	2	0	0	0	0	0	0	1	1	2
<b>Independientes</b>	<b>2,230</b>	<b>3,142</b>	<b>5,372</b>	<b>10,000</b>	<b>16,531</b>	<b>26,530</b>	<b>1,176</b>	<b>2,669</b>	<b>3,845</b>	<b>13,406</b>	<b>22,341</b>	<b>35,748</b>
De 10 a 14 años		1	1	0	0	0	0	0	0	0	1	1
De 15 a 19 años	35	47	82	602	918	1,520	0	2	2	637	967	1,604
De 20 a 24 años	181	291	472	2,779	4,212	6,991	25	117	142	2,985	4,620	7,605
De 25 a 29 años	327	460	787	1,795	2,698	4,493	136	602	738	2,258	3,760	6,018
De 30 a 34 años	307	421	728	1,210	2,030	3,240	149	552	701	1,666	3,003	4,669
De 35 a 39 años	313	395	708	1,030	1,735	2,765	256	444	700	1,599	2,574	4,173
De 40 a 44 años	269	356	625	870	1,374	2,244	226	352	578	1,365	2,082	3,447
De 45 a 49 años	313	332	645	796	1,289	2,085	205	257	462	1,314	1,878	3,192
De 50 a 54 años	374	335	709	762	1,142	1,904	152	201	353	1,288	1,678	2,966
De 55 a 59 años	103	353	456	155	894	1,049	27	121	148	285	1,368	1,653
De 60 a 64 años	5	145	150	1	230	231	0	21	21	6	396	402
De 65 a 69 años	2	5	7	0	7	7	0	0	0	2	12	14
De 70 a 74 años	1	1	2	0	1	1	0	0	0	1	2	3
De 75 a 79 años	0	0	0	0	1	1	0	0	0	0	1	1

Nota: Datos acumulados a partir del 15 de abril de 1998 y revisados a diciembre de cada año.

Fuente: Superintendencia de Pensiones.

## CUADRO No. 3

**SISTEMA DE AHORRO PARA PENSIONES**  
**NUMERO DE AFILIADOS POR AFP Y GENERO, SEGUN TIPO DE TRABAJADOR Y RANGOS DE EDAD**  
 (Acumulado al 30 de noviembre de 2003)

RANGOS DE EDAD	CONFIA			CRECER			PROFUTURO en liquidación			TOTAL		
	Femenino	Masculino	Total	Femenino	Masculino	Total	Femenino	Masculino	Total	Femenino	Masculino	Total
<b>Total SAP</b>	<b>206,003</b>	<b>265,236</b>	<b>471,239</b>	<b>249,600</b>	<b>347,263</b>	<b>596,863</b>	<b>0</b>	<b>0</b>	<b>0</b>	<b>455,603</b>	<b>612,499</b>	<b>1,068,102</b>
De 10 a 14 años	0	1	1	1	20	21	0	0	0	1	21	22
De 15 a 19 años	2,628	3,421	6,049	4,041	6,106	10,147	0	0	0	6,669	9,527	16,196
De 20 a 24 años	36,304	45,580	81,884	49,419	60,432	109,851	0	0	0	85,723	106,012	191,735
De 25 a 29 años	53,047	62,060	115,107	65,910	81,495	147,405	0	0	0	118,957	143,555	262,512
De 30 a 34 años	42,215	48,591	90,806	50,048	63,071	113,119	0	0	0	92,263	111,662	203,925
De 35 a 39 años	31,612	35,997	67,609	36,714	46,962	83,676	0	0	0	68,326	82,959	151,285
De 40 a 44 años	20,493	26,022	46,515	22,919	33,896	56,815	0	0	0	43,412	59,918	103,330
De 45 a 49 años	11,575	19,229	30,804	12,673	25,100	37,773	0	0	0	24,248	44,329	68,577
De 50 a 54 años	6,573	13,704	20,277	6,857	17,797	24,654	0	0	0	13,430	31,501	44,931
De 55 a 59 años	1,314	8,499	9,813	970	10,569	11,539	0	0	0	2,284	19,068	21,352
De 60 a 64 años	198	1,758	1,956	32	1,657	1,689	0	0	0	230	3,415	3,645
De 65 a 69 años	28	299	327	8	97	105	0	0	0	36	396	432
De 70 a 74 años	9	55	64	6	42	48	0	0	0	15	97	112
De 75 a 79 años	4	15	19	1	15	16	0	0	0	5	30	32
De 80 a 84 años	1	4	5	1	4	5	0	0	0	2	8	10
85 ó más	2	1	3	0	0	0	0	0	0	2	1	3
<b>Dependientes</b>	<b>203,273</b>	<b>261,536</b>	<b>464,809</b>	<b>238,935</b>	<b>329,868</b>	<b>568,803</b>	<b>0</b>	<b>0</b>	<b>0</b>	<b>442,208</b>	<b>591,404</b>	<b>1,033,612</b>
De 10 a 14 años	0	1	1	1	17	18	0	0	0	1	18	19
De 15 a 19 años	2,628	3,419	6,047	3,158	4,767	7,925	0	0	0	5,786	8,186	13,972
De 20 a 24 años	36,167	45,403	81,570	46,422	55,999	102,421	0	0	0	82,589	101,402	183,991
De 25 a 29 años	52,680	61,594	114,274	64,049	78,726	142,775	0	0	0	116,729	140,320	257,049
De 30 a 34 años	41,808	48,071	89,879	48,809	60,999	109,808	0	0	0	90,617	109,070	199,687
De 35 a 39 años	31,272	35,524	66,796	35,669	45,212	80,881	0	0	0	66,941	80,736	147,677
De 40 a 44 años	20,150	25,598	45,748	22,031	32,507	54,538	0	0	0	42,181	58,105	100,286
De 45 a 49 años	11,292	18,859	30,151	11,866	23,794	35,660	0	0	0	23,158	42,653	65,811
De 50 a 54 años	6,257	13,360	19,617	6,096	16,643	22,739	0	0	0	12,353	30,003	42,356
De 55 a 59 años	926	8,140	9,066	787	9,651	10,438	0	0	0	1,713	17,791	19,504
De 60 a 64 años	57	1,375	1,432	31	1,403	1,434	0	0	0	88	2,778	2,866
De 65 a 69 años	23	125	148	8	91	99	0	0	0	31	216	247
De 70 a 74 años	7	48	55	6	41	47	0	0	0	13	89	102
De 75 a 79 años	3	14	17	1	14	15	0	0	0	4	28	32
De 80 a 84 años	1	4	5	1	4	5	0	0	0	2	8	10
85 ó más	2	1	3	0	0	0	0	0	0	2	1	3
<b>Independientes</b>	<b>2,730</b>	<b>3,700</b>	<b>6,430</b>	<b>10,665</b>	<b>17,395</b>	<b>28,060</b>	<b>0</b>	<b>0</b>	<b>0</b>	<b>13,395</b>	<b>21,095</b>	<b>34,490</b>
De 10 a 14 años	0	0	0	0	3	3	0	0	0	0	3	3
De 15 a 19 años	0	2	2	883	1,339	2,222	0	0	0	883	1,341	2,224
De 20 a 24 años	137	177	314	2,997	4,433	7,430	0	0	0	3,134	4,610	7,744
De 25 a 29 años	367	466	833	1,861	2,769	4,630	0	0	0	2,228	3,235	5,463
De 30 a 34 años	407	520	927	1,239	2,072	3,311	0	0	0	1,646	2,592	4,238
De 35 a 39 años	340	473	813	1,045	1,750	2,795	0	0	0	1,385	2,223	3,608
De 40 a 44 años	343	424	767	888	1,389	2,277	0	0	0	1,231	1,813	3,044
De 45 a 49 años	283	370	653	807	1,306	2,113	0	0	0	1,090	1,676	2,766
De 50 a 54 años	316	344	660	761	1,154	1,915	0	0	0	1,077	1,498	2,575
De 55 a 59 años	388	359	747	183	918	1,101	0	0	0	571	1,277	1,848
De 60 a 64 años	141	383	524	1	254	255	0	0	0	142	637	779
De 65 a 69 años	5	174	179	0	6	6	0	0	0	5	180	185
De 70 a 74 años	2	7	9	0	1	1	0	0	0	2	8	10
De 75 a 79 años	1	1	2	0	1	1	0	0	0	1	2	3

Nota: Datos acumulados a partir del 15 de abril de 1998 y revisados a diciembre de cada año.

Fuente: Superintendencia de Pensiones.

## CUADRO No. 4

**SISTEMA DE AHORRO PARA PENSIONES**  
**NUMERO DE AFILIADOS POR AFP Y GENERO, SEGUN TIPO DE TRABAJADOR Y RANGOS DE EDAD**  
**(Acumulado al 31 de diciembre de 2003)**

RANGOS DE EDAD	CONFIA			CRECER			PROFUTURO en liquidación			TOTAL		
	Femenino	Masculino	Total	Femenino	Masculino	Total	Femenino	Masculino	Total	Femenino	Masculino	Total
<b>Total SAP</b>	<b>205,665</b>	<b>268,277</b>	<b>473,942</b>	<b>248,042</b>	<b>352,509</b>	<b>600,551</b>	<b>0</b>	<b>0</b>	<b>0</b>	<b>453,707</b>	<b>620,786</b>	<b>1,074,493</b>
De 10 a 14 años	18	15	33	4	30	34	0	0	0	22	45	67
De 15 a 19 años	3,196	4,453	7,649	4,532	5,641	10,173	0	0	0	7,728	10,094	17,822
De 20 a 24 años	35,817	45,177	80,994	49,160	60,708	109,868	0	0	0	84,977	105,885	190,862
De 25 a 29 años	52,830	61,395	114,225	65,540	83,982	149,522	0	0	0	118,370	145,377	263,747
De 30 a 34 años	41,890	48,061	89,951	49,692	64,898	114,590	0	0	0	91,582	112,959	204,541
De 35 a 39 años	31,397	36,717	68,114	35,866	46,868	82,734	0	0	0	67,263	83,585	150,848
De 40 a 44 años	20,522	27,512	48,034	22,548	33,413	55,961	0	0	0	43,070	60,925	103,995
De 45 a 49 años	11,710	20,178	31,888	12,556	25,259	37,815	0	0	0	24,266	45,437	69,703
De 50 a 54 años	6,648	13,937	20,585	7,005	18,474	25,479	0	0	0	13,653	32,411	46,064
De 55 a 59 años	1,381	8,557	9,938	1,091	11,232	12,323	0	0	0	2,472	19,789	22,261
De 60 a 64 años	211	1,865	2,076	32	1,844	1,876	0	0	0	243	3,709	3,952
De 65 a 69 años	29	331	360	8	97	105	0	0	0	37	428	465
De 70 a 74 años	9	58	67	6	44	50	0	0	0	15	102	117
De 75 a 79 años	4	16	20	1	15	16	0	0	0	5	31	36
De 80 a 84 años	1	4	5	1	4	5	0	0	0	2	8	10
85 ó más	2	1	3	0	0	0	0	0	0	2	1	3
<b>Dependientes</b>	<b>202,293</b>	<b>263,476</b>	<b>465,769</b>	<b>236,517</b>	<b>333,072</b>	<b>569,589</b>	<b>0</b>	<b>0</b>	<b>0</b>	<b>438,810</b>	<b>596,548</b>	<b>1,035,358</b>
De 10 a 14 años	18	15	33	4	28	32	0	0	0	22	43	65
De 15 a 19 años	3,196	4,451	7,647	3,713	4,421	8,134	0	0	0	6,909	8,872	15,781
De 20 a 24 años	35,653	44,930	80,583	46,027	55,994	102,021	0	0	0	81,680	100,924	182,604
De 25 a 29 años	52,399	60,832	113,231	63,471	80,575	144,046	0	0	0	115,870	141,407	257,277
De 30 a 34 años	41,476	47,506	88,982	48,283	62,245	110,528	0	0	0	89,759	109,751	199,510
De 35 a 39 años	31,051	36,233	67,284	34,738	44,964	79,702	0	0	0	65,789	81,197	146,986
De 40 a 44 años	19,992	26,763	46,755	21,650	32,005	53,655	0	0	0	41,642	58,768	100,410
De 45 a 49 años	11,196	19,460	30,656	11,659	23,836	35,495	0	0	0	22,855	43,296	66,151
De 50 a 54 años	6,226	13,431	19,657	6,072	17,120	23,192	0	0	0	12,298	30,551	42,849
De 55 a 59 años	993	8,190	9,183	853	10,188	11,041	0	0	0	1,846	18,378	20,224
De 60 a 64 años	56	1,470	1,526	31	1,544	1,575	0	0	0	87	3,014	3,101
De 65 a 69 años	24	125	149	8	91	99	0	0	0	32	216	248
De 70 a 74 años	7	50	57	6	43	49	0	0	0	13	93	106
De 75 a 79 años	3	15	18	1	14	15	0	0	0	4	29	33
De 80 a 84 años	1	4	5	1	4	5	0	0	0	2	8	10
85 ó más	2	1	3	0	0	0	0	0	0	2	1	3
<b>Independientes</b>	<b>3,372</b>	<b>4,801</b>	<b>8,173</b>	<b>11,525</b>	<b>19,437</b>	<b>30,962</b>	<b>0</b>	<b>0</b>	<b>0</b>	<b>14,897</b>	<b>24,238</b>	<b>39,135</b>
De 10 a 14 años	0	0	0	0	2	2	0	0	0	0	2	2
De 15 a 19 años	0	2	2	819	1,220	2,039	0	0	0	819	1,222	2,041
De 20 a 24 años	164	247	411	3,133	4,714	7,847	0	0	0	3,297	4,961	8,258
De 25 a 29 años	431	563	994	2,069	3,407	5,476	0	0	0	2,500	3,970	6,470
De 30 a 34 años	414	555	969	1,409	2,653	4,062	0	0	0	1,823	3,208	5,031
De 35 a 39 años	346	484	830	1,128	1,904	3,032	0	0	0	1,474	2,388	3,862
De 40 a 44 años	530	749	1,279	898	1,408	2,306	0	0	0	1,428	2,157	3,585
De 45 a 49 años	514	718	1,232	897	1,423	2,320	0	0	0	1,411	2,141	3,552
De 50 a 54 años	422	506	928	933	1,354	2,287	0	0	0	1,355	1,860	3,215
De 55 a 59 años	388	367	755	238	1,044	1,282	0	0	0	626	1,411	2,037
De 60 a 64 años	155	395	550	1	300	301	0	0	0	156	695	851
De 65 a 69 años	5	206	211	0	6	6	0	0	0	5	212	217
De 70 a 74 años	2	8	10	0	1	1	0	0	0	2	9	11
De 75 a 79 años	1	1	2	0	1	1	0	0	0	1	2	3

Nota: Datos acumulados a partir del 15 de abril de 1998 y revisados a diciembre de cada año.

Fuente: Superintendencia de Pensiones.

**CUADRO No. 5**  
**SISTEMA DE AHORRO PARA PENSIONES**  
**INGRESO BASE DE COTIZACION (IBC) PROMEDIO DE LOS AFILIADOS POR MES, SEGUN AFP Y GENERO (En US \$) 1/**

AFP	2001			2002												2003											
	Oct	Nov	Dic	Ene	Feb	Mar	Abr	May	Jun	Jul	Ago	Sep	Oct	Nov	Dic	Ene	Feb	Mar	Abr	May	Jun	Jul	Ago	Sep	Oct	Nov	Dic
<b>PROME- DIO SAP</b>	311	310	309	317	320	314	314	312	312	311	314	311	311	312	313	319	315	311	316	318	316	316	317	316	312	315	313
Femenino	289	288	287	295	294	300	294	291	291	294	295	292	293	293	293	299	295	292	296	299	296	297	298	297	294	296	297
Masculino	326	325	325	332	338	324	329	327	327	324	327	325	325	326	327	334	330	323	331	332	330	330	331	329	326	329	325
<b>CONFIA</b>	330	328	329	335	349	328	330	328	328	326	329	328	327	327	329	337	331	327	334	333	330	330	332	331	329	330	328
Femenino	304	304	305	310	315	303	306	303	304	304	308	306	304	305	306	313	307	304	311	311	309	309	311	310	308	309	308
Masculino	350	348	349	356	377	347	350	347	347	344	346	345	344	345	347	356	349	346	353	350	347	347	349	348	346	347	343
<b>CRECER</b>	298	298	295	304	299	305	303	302	302	302	304	299	301	302	302	307	305	300	304	308	306	306	307	305	301	303	302
Femenino	277	276	273	283	277	297	284	282	282	286	286	281	284	283	283	287	286	281	285	289	287	287	289	288	283	285	288
Masculino	312	313	311	319	314	310	317	316	316	313	316	313	314	314	315	321	318	313	318	320	320	320	320	317	314	315	312
<b>PROFUTU- RO en liquida- ción</b>	266	264	264	264	266	264	259	257	254	253	254	254	254	254	254	257	257	255	253	253	253	253	254	254	252	--	--
Femenino	226	227	228	228	230	228	225	221	220	219	218	217	216	215	215	216	215	215	212	210	209	210	209	208	199	--	--
Masculino	272	269	269	269	271	269	264	262	258	258	259	259	259	260	260	263	263	261	259	260	259	260	260	261	260	--	--

Notas: Estas cifras están sujetas a revisión por parte de la Superintendencia de Pensiones.

Datos acumulados a partir del 15 de abril de 1998, y revisados a diciembre de cada año.

A partir del 1 de enero de 2001, según el artículo 1 de la Ley de Integración Monetaria se establece el tipo de cambio entre el Colón y el Dólar de los Estados Unidos de América como fijo e inalterable, a razón de ¢8.75 por 1US\$.

1/ Promedios ponderados.

Fuente: Superintendencia de Pensiones, con información suministrada por las AFP.

CUADRO No. 6

**SISTEMA DE AHORRO PARA PENSIONES**  
**INGRESO BASE DE COTIZACION (IBC) PROMEDIO Y NUMERO ACUMULADO DE AFILIADOS POR AFP Y GENERO, SEGUN TRAMOS DE IBC**  
**(Al 31 de octubre de 2003)**

	CONFA			CRECER			PROFUTURO en liquidación			TOTAL		
	Femenino	Masculino	Total	Femenino	Masculino	Total	Femenino	Masculino	Total	Femenino	Masculino	Total
<b>TOTAL</b>	<b>202,700</b>	<b>261,141</b>	<b>463,841</b>	<b>244,058</b>	<b>340,035</b>	<b>584,093</b>	<b>2,018</b>	<b>13,676</b>	<b>15,694</b>	<b>448,776</b>	<b>614,852</b>	<b>1,063,628</b>
<b>TRAMOS DE IBC EN US\$</b>												
Menos de 114.3	27,405	44,160	71,565	30,730	40,291	71,021	159	697	856	58,294	85,148	143,442
114.3 - 171.3	69,956	71,686	141,642	70,522	87,860	158,382	985	4,474	5,459	141,463	164,020	305,483
171.4 - 228.5	22,987	28,043	51,030	43,649	69,412	113,061	333	3,386	3,719	66,969	100,841	167,810
228.6 - 285.6	16,217	22,713	38,930	23,696	33,337	57,033	129	1,928	2,057	40,042	57,978	98,020
285.7 - 342.7	11,588	17,956	29,544	21,079	32,359	53,438	73	1,058	1,131	32,740	51,373	84,113
342.9 - 457.0	17,282	29,938	47,220	22,515	27,999	50,514	101	1,235	1,336	39,898	59,172	99,070
457.1 - 571.3	14,400	13,675	28,075	12,679	15,227	27,906	32	429	461	27,111	29,331	56,442
571.4 - 685.6	9,258	8,506	17,764	8,108	10,124	18,232	14	202	216	17,380	18,832	36,212
685.7 - 799.9	3,663	5,273	8,936	2,879	5,503	8,382	13	95	108	6,555	10,871	17,426
800.0 - 914.2	2,402	3,992	6,394	2,003	3,893	5,896	3	40	43	4,408	7,925	12,333
914.3 - 1028.5	1,587	2,775	4,362	1,556	2,942	4,498	10	43	53	3,153	5,760	8,913
1028.6 - 1142.7	1,391	2,171	3,562	938	2,030	2,968	0	32	32	2,329	4,233	6,562
1142.9 - 1257.0	962	1,931	2,893	577	1,283	1,860	3	31	34	1,542	3,245	4,787
1257.1 - 1371.3	639	1,255	1,894	902	1,316	2,218	0	13	13	1,541	2,584	4,125
1371.4 - 1485.6	396	852	1,248	406	929	1,335	5	13	18	807	1,794	2,601
1485.7 - 1599.9	397	799	1,196	312	760	1,072	15	0	15	724	1,559	2,283
1600.0 - 1714.2	401	847	1,248	300	797	1,097	13	0	13	714	1,644	2,358
1714.3 - 1828.5	277	537	814	188	497	685	2	0	2	467	1,034	1,501
1828.6 - 1942.7	217	494	711	154	356	510	8	0	8	379	850	1,229
1942.9 - 2057.0	214	499	713	139	397	536	8	0	8	361	896	1,257
2057.1 - 2171.3	133	278	411	87	278	365	8	0	8	228	556	784
2171.4 - 2285.6	101	230	331	68	233	301	8	0	8	177	463	640
2285.7 - 2399.9	111	337	448	74	267	341	8	0	8	193	604	797
2400.0 - 2514.2	100	256	356	76	232	308	0	0	0	176	488	664
2514.3 - 2628.5	65	135	200	49	149	198	10	0	10	124	284	408
2628.6 - 2742.7	51	130	181	32	104	136	15	0	15	98	234	332
2742.9 - 2857.0	60	185	245	40	135	175	8	0	8	108	320	428
2857.1 - 2971.3	36	114	150	35	149	184	2	0	2	73	263	336
2971.4 - 3085.6	43	147	190	44	157	201	5	0	5	92	304	396
3085.7 - 3199.9	26	68	94	24	69	93	2	0	2	52	137	189
3200.0 - 3314.2	42	80	122	17	82	99	8	0	8	67	162	229
3314.3 - 3428.5	33	55	88	20	80	100	5	0	5	58	135	193
3428.6 - 3542.7	32	99	131	17	73	90	3	0	3	52	172	224
3542.9 - 3657.0	28	86	114	14	47	61	0	0	0	42	133	175
3657.1 - 3771.3	16	61	77	3	42	45	5	0	5	24	103	127
3771.4 - 3885.6	15	38	53	10	55	65	0	0	0	25	93	118
3885.7 - 3999.9	9	55	64	10	27	37	5	0	5	24	82	106
4000.0 - 4114.2	18	71	89	16	80	96	0	0	0	34	151	185
4114.3 - 4228.5	19	105	124	12	64	76	0	0	0	31	169	200
4228.6 ó más	123	509	632	78	400	478	20	0	20	221	909	1,130
<b>IBC PROMEDIO 1/</b>	<b>308</b>	<b>346</b>	<b>329</b>	<b>283</b>	<b>314</b>	<b>301</b>	<b>199</b>	<b>260</b>	<b>252</b>	<b>294</b>	<b>326</b>	<b>312</b>

Notas: Estas cifras están sujetas a revisión por parte de la Superintendencia de Pensiones.

Datos acumulados a partir del 15 de abril de 1998, y revisados a diciembre de cada año.

A partir del 1 de enero de 2001, según el artículo 1 de la Ley de Integración Monetaria se establece el tipo de cambio entre el Colón y el Dólar de los Estados Unidos de América como fijo e inalterable, a razón de ¢8.75 por 1US\$.

1/ Promedios ponderados.

Fuente: Superintendencia de Pensiones, con información suministrada por las AFP.

## CUADRO No. 7

**SISTEMA DE AHORRO PARA PENSIONES**  
**INGRESO BASE DE COTIZACION (IBC) PROMEDIO Y NUMERO ACUMULADO DE AFILIADOS POR AFP Y GENERO, SEGUN TRAMOS DE IBC**  
**(Al 30 de noviembre de 2003)**

	CONFIA			CRECER			PROFUTURO en liquidación			TOTAL		
	Femenino	Masculino	Total	Femenino	Masculino	Total	Femenino	Masculino	Total	Femenino	Masculino	Total
<b>TOTAL</b>	<b>206,003</b>	<b>265,236</b>	<b>471,239</b>	<b>249,600</b>	<b>347,263</b>	<b>596,863</b>	<b>0</b>	<b>0</b>	<b>0</b>	<b>455,603</b>	<b>612,499</b>	<b>1,068,102</b>
<b>TRAMOS DE IBC EN US\$</b>												
Menos de 114.3	27,914	44,847	72,761	31,483	41,899	73,382	0	0	0	59,397	86,746	146,143
114.3 - 171.3	71,255	72,802	144,057	72,251	91,365	163,616	0	0	0	143,506	164,167	307,673
171.4 - 228.5	24,015	28,053	52,068	45,881	68,829	114,710	0	0	0	69,896	96,882	166,778
228.6 - 285.6	15,486	22,644	38,130	22,711	32,942	55,653	0	0	0	38,197	55,586	93,783
285.7 - 342.7	11,663	18,332	29,995	20,586	32,476	53,062	0	0	0	32,249	50,808	83,057
342.9 - 457.0	17,777	30,694	48,471	22,810	28,928	51,738	0	0	0	40,587	59,622	100,209
457.1 - 571.3	14,717	13,978	28,695	13,337	15,871	29,208	0	0	0	28,054	29,849	57,903
571.4 - 685.6	9,254	8,806	18,060	8,636	10,507	19,143	0	0	0	17,890	19,313	37,203
685.7 - 799.9	3,711	5,420	9,131	3,135	5,745	8,880	0	0	0	6,846	11,165	18,011
800.0 - 914.2	2,428	4,108	6,536	2,171	4,051	6,222	0	0	0	4,599	8,159	12,758
914.3 - 1028.5	1,672	2,889	4,561	1,666	3,136	4,802	0	0	0	3,338	6,025	9,363
1028.6 - 1142.7	1,408	2,206	3,614	987	2,120	3,107	0	0	0	2,395	4,326	6,721
1142.9 - 1257.0	1,011	1,960	2,971	619	1,339	1,958	0	0	0	1,630	3,299	4,929
1257.1 - 1371.3	633	1,299	1,932	932	1,366	2,298	0	0	0	1,565	2,665	4,230
1371.4 - 1485.6	392	864	1,256	387	987	1,374	0	0	0	779	1,851	2,630
1485.7 - 1599.9	414	838	1,252	351	773	1,124	0	0	0	765	1,611	2,376
1600 - 1714.2	395	863	1,258	318	809	1,127	0	0	0	713	1,672	2,385
1714.3 - 1828.5	291	525	816	193	520	713	0	0	0	484	1,045	1,529
1828.6 - 1942.7	221	482	703	171	349	520	0	0	0	392	831	1,223
1942.9 - 2057.0	214	511	725	154	423	577	0	0	0	368	934	1,302
2057.1 - 2171.3	138	306	444	94	280	374	0	0	0	232	586	818
2171.4 - 2285.6	111	233	344	77	231	308	0	0	0	188	464	652
2285.7 - 2399.9	115	330	445	90	290	380	0	0	0	205	620	825
2400.0 - 2514.2	99	262	361	90	247	337	0	0	0	189	509	698
2514.3 - 2628.5	69	135	204	59	137	196	0	0	0	128	272	400
2628.6 - 2742.7	62	147	209	40	110	150	0	0	0	102	257	359
2742.9 - 2857.0	68	187	255	40	122	162	0	0	0	108	309	417
2857.1 - 2971.3	49	116	165	44	150	194	0	0	0	93	266	359
2971.4 - 3085.6	39	145	184	38	158	196	0	0	0	77	303	380
3085.7 - 3199.9	31	78	109	21	77	98	0	0	0	52	155	207
3200.0 - 3314.2	43	78	121	20	79	99	0	0	0	63	157	220
3314.3 - 3428.5	31	58	89	25	93	118	0	0	0	56	151	207
3428.6 - 3542.7	31	99	130	20	87	107	0	0	0	51	186	237
3542.9 - 3657.0	27	85	112	17	60	77	0	0	0	44	145	189
3657.1 - 3771.3	15	66	81	9	48	57	0	0	0	24	114	138
3771.4 - 3885.6	16	33	49	12	47	59	0	0	0	28	80	108
3885.7 - 3999.9	8	64	72	9	33	42	0	0	0	17	97	114
4000.0 - 4114.2	14	72	86	14	73	87	0	0	0	28	145	173
4114.3 - 4228.5	19	94	113	16	68	84	0	0	0	35	162	197
4228.6 ó más	147	527	674	86	438	524	0	0	0	233	965	1,198
<b>IBC PROMEDIO 1/</b>	<b>309</b>	<b>347</b>	<b>330</b>	<b>285</b>	<b>315</b>	<b>303</b>	<b>--</b>	<b>--</b>	<b>--</b>	<b>296</b>	<b>329</b>	<b>315</b>

Notas: Estas cifras están sujetas a revisión por parte de la Superintendencia de Pensiones.

Datos acumulados a partir del 15 de abril de 1998, y revisados a diciembre de cada año.

A partir del 1 de enero de 2001, según el artículo 1 de la Ley de Integración Monetaria se establece el tipo de cambio entre el Colón y el Dólar de los Estados Unidos de América como fijo e inalterable, a razón de ¢8.75 por 1US\$.

1/ Promedios ponderados.

Fuente: Superintendencia de Pensiones, con información suministrada por las AFP.

## CUADRO No. 8

**SISTEMA DE AHORRO PARA PENSIONES**  
**INGRESO BASE DE COTIZACION (IBC) PROMEDIO Y NUMERO ACUMULADO DE AFILIADOS POR AFP Y GENERO, SEGUN TRAMOS DE IBC**  
**(Al 31 de diciembre de 2003)**

	CONFA			CRECER			PROFUTURO en liquidación			TOTAL		
	Femenino	Masculino	Total	Femenino	Masculino	Total	Femenino	Masculino	Total	Femenino	Masculino	Total
<b>TOTAL</b>	<b>205,665</b>	<b>268,277</b>	<b>473,942</b>	<b>248,042</b>	<b>352,509</b>	<b>600,551</b>	<b>0</b>	<b>0</b>	<b>0</b>	<b>453,707</b>	<b>620,786</b>	<b>1,074,493</b>
<b>TRAMOS DE IBC EN US\$</b>												
Menos de 114.3	27,975	46,304	74,279	28,103	40,274	68,377	0	0	0	56,078	86,578	142,656
114.3 - 171.3	71,409	75,177	146,586	64,495	87,821	152,316	0	0	0	135,904	162,998	298,902
171.4 - 228.5	24,067	28,395	52,462	47,375	75,471	122,846	0	0	0	71,442	103,866	175,308
228.6 - 285.6	15,599	22,947	38,546	26,461	37,036	63,497	0	0	0	42,060	59,983	102,043
285.7 - 342.7	11,479	18,228	29,707	23,820	36,109	59,929	0	0	0	35,299	54,337	89,636
342.9 - 457.0	17,476	30,039	47,515	25,876	26,854	52,730	0	0	0	43,352	56,893	100,245
457.1 - 571.3	14,440	13,678	28,118	12,641	15,228	27,869	0	0	0	27,081	28,906	55,987
571.4 - 685.6	9,268	8,710	17,978	8,089	10,152	18,241	0	0	0	17,357	18,862	36,219
685.7 - 799.9	3,684	5,414	9,098	2,974	5,585	8,559	0	0	0	6,658	10,999	17,657
800.0 - 914.2	2,479	3,989	6,468	2,050	3,927	5,977	0	0	0	4,529	7,916	12,445
914.3 - 1028.5	1,660	2,852	4,512	1,599	3,032	4,631	0	0	0	3,259	5,884	9,143
1028.6 - 1142.7	1,383	2,205	3,588	907	2,055	2,962	0	0	0	2,290	4,260	6,550
1142.9 - 1257.0	1,034	1,971	3,005	588	1,295	1,883	0	0	0	1,622	3,266	4,888
1257.1 - 1371.3	657	1,238	1,895	837	1,270	2,107	0	0	0	1,494	2,508	4,002
1371.4 - 1485.6	428	861	1,289	370	927	1,297	0	0	0	798	1,788	2,586
1485.7 - 1599.9	407	769	1,176	308	725	1,033	0	0	0	715	1,494	2,209
1600 - 1714.2	395	868	1,263	303	781	1,084	0	0	0	698	1,649	2,347
1714.3 - 1828.5	294	520	814	179	509	688	0	0	0	473	1,029	1,502
1828.6 - 1942.7	228	481	709	174	346	520	0	0	0	402	827	1,229
1942.9 - 2057.0	212	491	703	141	410	551	0	0	0	353	901	1,254
2057.1 - 2171.3	132	283	415	92	277	369	0	0	0	224	560	784
2171.4 - 2285.6	119	240	359	67	245	312	0	0	0	186	485	671
2285.7 - 2399.9	103	328	431	70	270	340	0	0	0	173	598	771
2400.0 - 2514.2	91	287	378	81	211	292	0	0	0	172	498	670
2514.3 - 2628.5	77	128	205	55	137	192	0	0	0	132	265	397
2628.6 - 2742.7	47	152	199	36	133	169	0	0	0	83	285	368
2742.9 - 2857.0	73	196	269	39	128	167	0	0	0	112	324	436
2857.1 - 2971.3	45	111	156	41	134	175	0	0	0	86	245	331
2971.4 - 3085.6	38	164	202	42	155	197	0	0	0	80	319	399
3085.7 - 3199.9	35	70	105	18	69	87	0	0	0	53	139	192
3200.0 - 3314.2	44	81	125	20	72	92	0	0	0	64	153	217
3314.3 - 3428.5	24	59	83	18	86	104	0	0	0	42	145	187
3428.6 - 3542.7	33	96	129	21	72	93	0	0	0	54	168	222
3542.9 - 3657.0	24	87	111	18	60	78	0	0	0	42	147	189
3657.1 - 3771.3	15	64	79	5	40	45	0	0	0	20	104	124
3771.4 - 3885.6	22	39	61	11	41	52	0	0	0	33	80	113
3885.7 - 3999.9	11	60	71	13	26	39	0	0	0	24	86	110
4000.0 - 4114.2	19	69	88	15	67	82	0	0	0	34	136	170
4114.3 - 4228.5	15	101	116	13	58	71	0	0	0	28	159	187
4228.6 ó más	124	525	649	77	421	498	0	0	0	201	946	1,147
<b>IBC PROMEDIO 1/</b>	<b>308</b>	<b>343</b>	<b>328</b>	<b>288</b>	<b>312</b>	<b>302</b>	<b>--</b>	<b>--</b>	<b>--</b>	<b>297</b>	<b>325</b>	<b>313</b>

Notas: Estas cifras están sujetas a revisión por parte de la Superintendencia de Pensiones.

Datos acumulados a partir del 15 de abril de 1998, y revisados a diciembre de cada año.

A partir del 1 de enero de 2001, según el artículo 1 de la Ley de Integración Monetaria se establece el tipo de cambio entre el Colón y el Dólar de los Estados Unidos de América como fijo e inalterable, a razón de ¢8.75 por 1US\$.

1/ Promedios ponderados.

Fuente: Superintendencia de Pensiones, con información suministrada por las AFP.

## CUADRO No. 9

## SISTEMA DE AHORRO PARA PENSIONES

## NUMERO ACUMULADO DE AFILIADOS POR SITUACION DE ORIGEN Y MES, ANTES DE INCORPORARSE AL SAP, SEGUN AFP Y GENERO

AFP	Les compete afiliarse al SAP					Optaron por afiliarse al SAP					Trabajadores Independientes					TOTAL				
	Dic-01	Dic-02	Oct-03	Nov-03	Dic-03	Dic-01	Dic-02	Oct-03	Nov-03	Dic-03	Dic-01	Dic-02	Oct-03	Nov-03	Dic-03	Dic-01	Dic-02	Oct-03	Nov-03	Dic-03
<b>TOTAL</b>	<b>714,463</b>	<b>776,457</b>	<b>834,980</b>	<b>841,287</b>	<b>842,728</b>	<b>181,082</b>	<b>187,182</b>	<b>192,900</b>	<b>192,325</b>	<b>192,630</b>	<b>24,260</b>	<b>29,185</b>	<b>35,748</b>	<b>34,490</b>	<b>39,135</b>	<b>919,805</b>	<b>992,824</b>	<b>1,063,628</b>	<b>1,068,102</b>	<b>1,074,493</b>
Femenino	316,305	346,792	374,028	379,870	377,684	58,371	59,894	61,342	62,338	61,126	8,739	10,610	13,406	13,395	14,897	383,415	417,296	448,776	455,603	453,707
Masculino	398,158	429,665	460,952	461,417	465,044	122,711	127,288	131,558	129,987	131,504	15,521	18,575	22,342	21,095	24,238	536,390	575,528	614,852	612,499	620,786
<b>CONFIA</b>	<b>307,919</b>	<b>341,139</b>	<b>370,531</b>	<b>376,262</b>	<b>376,539</b>	<b>80,142</b>	<b>84,170</b>	<b>87,938</b>	<b>88,547</b>	<b>89,230</b>	<b>3,971</b>	<b>4,540</b>	<b>5,372</b>	<b>6,430</b>	<b>8,173</b>	<b>392,032</b>	<b>429,849</b>	<b>463,841</b>	<b>471,239</b>	<b>473,942</b>
Femenino	143,738	158,058	170,310	172,758	172,221	28,651	29,414	30,160	30,515	30,072	1,685	1,881	2,230	2,730	3,372	174,074	189,353	202,700	206,003	205,665
Masculino	164,181	183,081	200,221	203,504	204,318	51,491	54,756	57,778	58,032	59,158	2,286	2,659	3,142	3,700	4,801	217,958	240,496	261,141	265,236	268,277
<b>CRECER</b>	<b>395,156</b>	<b>426,245</b>	<b>456,041</b>	<b>465,025</b>	<b>466,189</b>	<b>96,374</b>	<b>99,262</b>	<b>101,521</b>	<b>103,778</b>	<b>103,400</b>	<b>16,070</b>	<b>20,690</b>	<b>26,531</b>	<b>28,060</b>	<b>30,962</b>	<b>507,600</b>	<b>546,197</b>	<b>584,093</b>	<b>596,863</b>	<b>600,551</b>
Femenino	171,577	187,971	203,028	207,112	205,463	29,526	30,318	31,030	31,823	31,054	5,826	7,538	10,000	10,665	11,525	206,929	225,827	244,058	249,600	248,042
Masculino	223,579	238,274	253,013	257,913	260,726	66,848	68,944	70,491	71,955	72,346	10,244	13,152	16,531	17,395	19,437	300,671	320,370	340,035	347,263	352,509
<b>PROFUTURO en liquidación</b>	<b>11,388</b>	<b>9,073</b>	<b>8,408</b>	<b>0</b>	<b>0</b>	<b>4,566</b>	<b>3,750</b>	<b>3,441</b>	<b>0</b>	<b>0</b>	<b>4,219</b>	<b>3,955</b>	<b>3,845</b>	<b>0</b>	<b>0</b>	<b>20,173</b>	<b>16,778</b>	<b>15,694</b>	<b>0</b>	<b>0</b>
Femenino	990	763	690	0	0	194	162	152	0	0	1,228	1,191	1,176	0	0	2,412	2,116	2,018	0	0
Masculino	10,398	8,310	7,718	0	0	4,372	3,588	3,289	0	0	2,991	2,764	2,669	0	0	17,761	14,662	13,676	0	0

Nota: Datos acumulados a partir del 15 de abril de 1998, y revisados a diciembre de cada año.

Fuente: Superintendencia de Pensiones.

## CUADRO No. 10

**SISTEMA DE AHORRO PARA PENSIONES**  
**NUMERO DE AFILIADOS POR MES Y AFP, SEGUN DEPARTAMENTO DE DOMICILIO Y GENERO**  
**(Acumulado al final de cada mes)**

Departamento	Oct-03				Nov-03				Dic-03			
	CONFIA	CRECER	PROFUTURO en liquidación	TOTAL	CONFIA	CRECER	PROFUTURO en liquidación	TOTAL	CONFIA	CRECER	PROFUTURO en liquidación	TOTAL
<b>TOTAL</b>	<b>463,841</b>	<b>584,093</b>	<b>15,694</b>	<b>1,063,628</b>	<b>471,239</b>	<b>596,863</b>	<b>0</b>	<b>1,068,102</b>	<b>473,942</b>	<b>600,551</b>	<b>0</b>	<b>1,074,493</b>
Femenino	202,700	244,058	2,018	448,776	206,003	249,600	0	455,603	205,665	248,042	0	453,707
Masculino	261,141	340,035	13,676	614,852	265,236	347,263	0	612,499	268,277	352,509	0	620,786
<b>Ahuachapán</b>	<b>17,524</b>	<b>14,994</b>	<b>482</b>	<b>33,000</b>	<b>17,843</b>	<b>15,472</b>	<b>0</b>	<b>33,315</b>	<b>17,914</b>	<b>14,492</b>	<b>0</b>	<b>32,406</b>
Femenino	5,719	4,477	14	10,210	5,837	4,608	0	10,445	5,816	4,231	0	10,047
Masculino	11,805	10,517	468	22,790	12,006	10,864	0	22,870	12,098	10,261	0	22,359
<b>Santa Ana</b>	<b>35,961</b>	<b>45,474</b>	<b>2,170</b>	<b>83,605</b>	<b>36,688</b>	<b>47,146</b>	<b>0</b>	<b>83,834</b>	<b>37,148</b>	<b>44,538</b>	<b>0</b>	<b>81,686</b>
Femenino	14,752	17,805	261	32,818	15,080	18,417	0	33,497	15,069	16,982	0	32,051
Masculino	21,209	27,669	1,909	50,787	21,608	28,729	0	50,337	22,079	27,556	0	49,635
<b>Sonsonate</b>	<b>32,900</b>	<b>31,955</b>	<b>981</b>	<b>65,836</b>	<b>33,573</b>	<b>32,792</b>	<b>0</b>	<b>66,365</b>	<b>33,827</b>	<b>31,305</b>	<b>0</b>	<b>65,132</b>
Femenino	10,761	9,372	54	20,187	11,001	9,636	0	20,637	10,997	8,949	0	19,946
Masculino	22,139	22,583	927	45,649	22,572	23,156	0	45,728	22,830	22,356	0	45,186
<b>Chalatenango</b>	<b>5,473</b>	<b>6,266</b>	<b>129</b>	<b>11,868</b>	<b>5,550</b>	<b>6,415</b>	<b>0</b>	<b>11,965</b>	<b>5,571</b>	<b>5,920</b>	<b>0</b>	<b>11,491</b>
Femenino	2,092	2,538	11	4,641	2,111	2,607	0	4,718	2,097	2,340	0	4,437
Masculino	3,381	3,728	118	7,227	3,439	3,808	0	7,247	3,474	3,580	0	7,054
<b>La Libertad</b>	<b>66,370</b>	<b>75,620</b>	<b>2,038</b>	<b>144,028</b>	<b>67,372</b>	<b>78,147</b>	<b>0</b>	<b>145,519</b>	<b>67,749</b>	<b>74,374</b>	<b>0</b>	<b>142,123</b>
Femenino	28,989	30,989	254	60,232	29,422	32,168	0	61,590	29,345	30,008	0	59,353
Masculino	37,381	44,631	1,784	83,796	37,950	45,979	0	83,929	38,404	44,366	0	82,770
<b>San Salvador</b>	<b>210,393</b>	<b>308,609</b>	<b>6,162</b>	<b>525,164</b>	<b>213,413</b>	<b>312,494</b>	<b>0</b>	<b>525,907</b>	<b>214,275</b>	<b>330,465</b>	<b>0</b>	<b>544,740</b>
Femenino	97,949	137,332	1,123	236,404	99,419	139,716	0	239,135	99,301	146,131	0	245,432
Masculino	112,444	171,277	5,039	288,760	113,994	172,778	0	286,772	114,974	184,334	0	299,308
<b>Cuscatlán</b>	<b>13,942</b>	<b>19,191</b>	<b>525</b>	<b>33,658</b>	<b>14,203</b>	<b>19,630</b>	<b>0</b>	<b>33,833</b>	<b>14,287</b>	<b>17,940</b>	<b>0</b>	<b>32,227</b>
Femenino	5,862	8,253	51	14,166	5,955	8,432	0	14,387	5,944	7,346	0	13,290
Masculino	8,080	10,938	474	19,492	8,248	11,198	0	19,446	8,343	10,594	0	18,937
<b>La Paz</b>	<b>25,889</b>	<b>22,092</b>	<b>750</b>	<b>48,731</b>	<b>26,333</b>	<b>22,521</b>	<b>0</b>	<b>48,854</b>	<b>26,492</b>	<b>21,765</b>	<b>0</b>	<b>48,257</b>
Femenino	12,811	9,233	37	22,081	13,005	9,240	0	22,245	13,003	8,739	0	21,742
Masculino	13,078	12,859	713	26,650	13,328	13,281	0	26,609	13,489	13,026	0	26,515
<b>Cabañas</b>	<b>4,178</b>	<b>4,759</b>	<b>208</b>	<b>9,145</b>	<b>4,237</b>	<b>4,952</b>	<b>0</b>	<b>9,189</b>	<b>4,257</b>	<b>4,595</b>	<b>0</b>	<b>8,852</b>
Femenino	1,740	2,055	8	3,803	1,769	2,130	0	3,899	1,758	1,935	0	3,693
Masculino	2,438	2,704	200	5,342	2,468	2,822	0	5,290	2,499	2,660	0	5,159
<b>San Vicente</b>	<b>7,614</b>	<b>7,368</b>	<b>285</b>	<b>15,267</b>	<b>7,742</b>	<b>7,611</b>	<b>0</b>	<b>15,353</b>	<b>7,791</b>	<b>7,225</b>	<b>0</b>	<b>15,016</b>
Femenino	3,359	2,848	10	6,217	3,411	2,919	0	6,330	3,395	2,671	0	6,066
Masculino	4,255	4,520	275	9,050	4,331	4,692	0	9,023	4,396	4,554	0	8,950
<b>Usulután</b>	<b>13,123</b>	<b>13,990</b>	<b>691</b>	<b>27,804</b>	<b>13,361</b>	<b>14,639</b>	<b>0</b>	<b>28,000</b>	<b>13,486</b>	<b>14,027</b>	<b>0</b>	<b>27,513</b>
Femenino	5,062	4,790	33	9,885	5,183	4,938	0	10,121	5,162	4,642	0	9,804
Masculino	8,061	9,200	658	17,919	8,178	9,701	0	17,879	8,324	9,385	0	17,709
<b>San Miguel</b>	<b>20,461</b>	<b>26,030</b>	<b>946</b>	<b>47,437</b>	<b>20,794</b>	<b>26,875</b>	<b>0</b>	<b>47,669</b>	<b>20,982</b>	<b>26,033</b>	<b>0</b>	<b>47,015</b>
Femenino	9,080	10,820	120	20,020	9,260	11,064	0	20,324	9,251	10,541	0	19,792
Masculino	11,381	15,210	826	27,417	11,534	15,811	0	27,345	11,731	15,492	0	27,223
<b>Morazán</b>	<b>3,895</b>	<b>3,105</b>	<b>156</b>	<b>7,156</b>	<b>3,951</b>	<b>3,227</b>	<b>0</b>	<b>7,178</b>	<b>3,974</b>	<b>3,111</b>	<b>0</b>	<b>7,085</b>
Femenino	1,758	1,297	5	3,060	1,782	1,322	0	3,104	1,777	1,253	0	3,030
Masculino	2,137	1,808	151	4,096	2,169	1,905	0	4,074	2,197	1,858	0	4,055
<b>La Unión</b>	<b>6,118</b>	<b>4,640</b>	<b>171</b>	<b>10,929</b>	<b>6,179</b>	<b>4,942</b>	<b>0</b>	<b>11,121</b>	<b>6,189</b>	<b>4,761</b>	<b>0</b>	<b>10,950</b>
Femenino	2,766	2,249	37	5,052	2,768	2,403	0	5,171	2,750	2,274	0	5,024
Masculino	3,352	2,391	134	5,877	3,411	2,539	0	5,950	3,439	2,487	0	5,926

Nota: Datos acumulados a partir del 15 de abril de 1998, y revisados a diciembre de cada año.

Fuente: Superintendencia de Pensiones, con información suministrada por las AFP.

## CUADRO No. 11

**SISTEMA DE AHORRO PARA PENSIONES**  
**NÚMERO ACUMULADO DE AFILIADOS POR MES Y AFP, SEGÚN REGIÓN DE PROCEDENCIA Y GÉNERO**  
**(Acumulado al final de cada mes)**

REGION	Oct-03				Nov-03				Dic-03			
	CONFIA	CRECER	PROFUTURO en liquidación	TOTAL	CONFIA	CRECER	PROFUTURO en liquidación	TOTAL	CONFIA	CRECER	PROFUTURO en liquidación	TOTAL
<b>TOTAL</b>	<b>463,841</b>	<b>584,093</b>	<b>15,694</b>	<b>1,063,628</b>	<b>471,239</b>	<b>596,863</b>	<b>0</b>	<b>1,068,102</b>	<b>473,942</b>	<b>600,551</b>	<b>0</b>	<b>1,074,493</b>
Femenino	202,700	244,058	2,018	448,776	206,003	249,600	0	455,603	205,665	248,042	0	453,707
Masculino	261,141	340,035	13,676	614,852	265,236	347,263	0	612,499	268,277	352,509	0	620,786
<b>Número de extranje- ros</b>	<b>2,110</b>	<b>2,687</b>	<b>24</b>	<b>4,821</b>	<b>2,097</b>	<b>2,724</b>	<b>0</b>	<b>4,821</b>	<b>2,105</b>	<b>2,768</b>	<b>0</b>	<b>4,873</b>
Femenino	763	845	6	1,614	764	857	0	1,621	769	864	0	1,633
Masculino	1,347	1,842	18	3,207	1,333	1,867	0	3,200	1,336	1,904	0	3,240
<b>Número de nacionales</b>	<b>461,731</b>	<b>581,406</b>	<b>15,670</b>	<b>1,058,807</b>	<b>469,142</b>	<b>594,139</b>	<b>0</b>	<b>1,063,281</b>	<b>471,837</b>	<b>597,783</b>	<b>0</b>	<b>1,069,620</b>
Femenino	201,937	243,213	2,012	447,162	205,239	248,743	0	453,982	204,896	247,178	0	452,074
Masculino	259,794	338,193	13,658	611,645	263,903	345,396	0	609,299	266,941	350,605	0	617,546
<b>AFRICA</b>	<b>10</b>	<b>1</b>	<b>0</b>	<b>0</b>	<b>11</b>	<b>1</b>	<b>0</b>	<b>12</b>	<b>11</b>	<b>1</b>	<b>0</b>	<b>12</b>
Femenino	0	0	0	0	0	0	0	0	0	0	0	0
Masculino	10	1	0	0	11	1	0	12	11	1	0	12
<b>AMERICA CENTRAL</b>	<b>1,160</b>	<b>1,578</b>	<b>11</b>	<b>2,749</b>	<b>1,064</b>	<b>1,586</b>	<b>0</b>	<b>2,650</b>	<b>1,068</b>	<b>1,609</b>	<b>0</b>	<b>2,677</b>
Femenino	405	439	2	846	381	442	0	823	386	443	0	829
Masculino	755	1,139	9	1,903	683	1,144	0	1,827	682	1,166	0	1,848
<b>AMERICA DEL NORTE</b>	<b>314</b>	<b>472</b>	<b>5</b>	<b>791</b>	<b>315</b>	<b>474</b>	<b>0</b>	<b>789</b>	<b>318</b>	<b>479</b>	<b>0</b>	<b>797</b>
Femenino	123	184	0	307	123	184	0	307	124	184	0	308
Masculino	191	288	5	484	192	290	0	482	194	295	0	489
<b>AMERICA DEL SUR</b>	<b>322</b>	<b>278</b>	<b>4</b>	<b>604</b>	<b>319</b>	<b>281</b>	<b>0</b>	<b>600</b>	<b>318</b>	<b>291</b>	<b>0</b>	<b>609</b>
Femenino	137	106	1	244	137	107	0	244	135	111	0	246
Masculino	185	172	3	360	182	174	0	356	183	180	0	363
<b>ASIA</b>	<b>42</b>	<b>55</b>	<b>2</b>	<b>99</b>	<b>42</b>	<b>74</b>	<b>0</b>	<b>116</b>	<b>42</b>	<b>79</b>	<b>0</b>	<b>121</b>
Femenino	15	14	2	31	17	22	0	39	17	24	0	41
Masculino	27	41	0	68	25	52	0	77	25	55	0	80
<b>CARIBE</b>	<b>50</b>	<b>51</b>	<b>0</b>	<b>101</b>	<b>133</b>	<b>52</b>	<b>0</b>	<b>185</b>	<b>133</b>	<b>52</b>	<b>0</b>	<b>185</b>
Femenino	12	20	0	32	34	20	0	54	34	20	0	54
Masculino	38	31	0	69	99	32	0	131	99	32	0	131
<b>EUROPA</b>	<b>204</b>	<b>246</b>	<b>2</b>	<b>452</b>	<b>205</b>	<b>250</b>	<b>0</b>	<b>455</b>	<b>207</b>	<b>251</b>	<b>0</b>	<b>458</b>
Femenino	69	79	1	149	70	79	0	149	71	79	0	150
Masculino	135	167	1	303	135	171	0	306	136	172	0	308
<b>OCEANIA</b>	<b>8</b>	<b>6</b>	<b>0</b>	<b>14</b>	<b>8</b>	<b>6</b>	<b>0</b>	<b>14</b>	<b>8</b>	<b>6</b>	<b>0</b>	<b>14</b>
Femenino	2	3	0	5	2	3	0	5	2	3	0	5
Masculino	6	3	0	9	6	3	0	9	6	3	0	9

Nota: Datos acumulados a partir del 15 de abril de 1998, y revisados a diciembre de cada año.

Fuente: Superintendencia de Pensiones.

**CUADRO No. 12**  
**SISTEMA DE AHORRO PARA PENSIONES**  
**FLUJO DE AFILIADOS Y TRASPASOS EFECTIVOS, POR AFP 1/**  
**(Durante cada mes)**

CONCEPTO	Oct-03				Nov-03				Dic-03			
	CONFIA	CRECER	PROFUTURO en liquidación	TOTAL	CONFIA	CRECER	PROFUTURO en liquidación	TOTAL	CONFIA	CRECER	PROFUTURO en liquidación	TOTAL
AFILIADOS AL INICIO DEL MES (a)	460,838	580,163	15,787	1,056,788	463,841	584,093	15,694	1,063,628	471,239	596,863	0	1,068,102
NUEVOS AFILIADOS (b)	2,040	4,800	0	6,840	7,516	12,652	0	20,168 <sup>2/</sup>	3,186	3,205	0	6,391
TRASPASOS QUE ENTRAN A LA AFP (c)	1,755	839	0	2,594	1,622	1,740	0	3,362	1,153	1,636	0	2,789
TRASPASOS QUE SALEN DE LA AFP (d)	792	1,709	93	2,594	1,740	1,622	0	3,362	1,636	1,153	0	2,789
TRASPASOS NETOS (e = (c-d))	963	(870)	(93)	0	(118)	118	0	0	(483)	483	0	0
AFILIADOS AL FINAL DEL MES ( f = a+b+c-d)	463,841	584,093	15,694	1,063,628	471,239	596,863	0	1,068,102	473,942	600,551	0	1,074,493

1/ Número de afiliados que iniciaron relación con otra AFP durante el mes.

2/ Incluye el número de afiliados que fueron trasladados de AFP Profuturo hacia las otras dos AFP.

## CUADRO No. 13

**SISTEMA DE AHORRO PARA PENSIONES**  
**NUMERO DE TRASPASOS EFECTIVOS POR MES Y AFP DE DESTINO, SEGUN AFP DE ORIGEN 1/**  
**(Durante cada mes)**

AFP DE ORIGEN \ AFP DE DESTINO	Oct-03					Nov-03					Dic-03				
	CONFIA	CRECER	PROFUTURO en liquidación	TOTAL	TRASPASOS NETOS	CONFIA	CRECER	PROFUTURO en liquidación	TOTAL	TRASPASOS NETOS	CONFIA	CRECER	PROFUTURO en liquidación	TOTAL	TRASPASOS NETOS
TOTAL	1,755	839	0	2,594	0	1,622	1,740	0	3,362	0	1,153	1,636	0	2,789	0
CONFIA	0	792	0	792	963	0	1,740	0	1,740	(118)	0	1,636	0	1,636	(483)
CRECER	1,709	0	0	1,709	(870)	1,622	0	0	1,622	118	1,153	0	0	1,153	483
PROFUTURO	46	47	0	93	(93)	0	0	0	0	0	0	0	0	0	0

1/ Número de afiliados que iniciaron relación con otra AFP durante el mes.  
Fuente: Superintendencia de Pensiones.

## CUADRO No. 14

**SISTEMA DE AHORRO PARA PENSIONES**  
**NUMERO DE TRASPASOS EFECTIVOS POR RANGOS DE EDAD, SEGUN AFP DE ORIGEN Y GENERO 1/**  
**(Durante cada mes)**

AFP DE ORIGEN	Oct-03											TOTAL
	15 ó menos	15-19	20-24	25-29	30-34	35-39	40-44	45-49	50-54	55-59	60 ó más	
<b>TOTAL</b>	<b>0</b>	<b>5</b>	<b>231</b>	<b>545</b>	<b>609</b>	<b>505</b>	<b>336</b>	<b>213</b>	<b>105</b>	<b>39</b>	<b>6</b>	<b>2,594</b>
Femenino	0	1	85	245	296	268	156	92	36	8	0	1,187
Masculino	0	4	146	300	313	237	180	121	69	31	6	1,407
<b>CONFIA</b>	<b>0</b>	<b>0</b>	<b>2</b>	<b>140</b>	<b>211</b>	<b>194</b>	<b>116</b>	<b>71</b>	<b>39</b>	<b>17</b>	<b>0</b>	<b>792</b>
Femenino	0	0	0	63	98	106	50	36	16	4	0	373
Masculino	0	0	2	77	113	88	66	35	23	13	2	419
<b>CRECER</b>	<b>0</b>	<b>0</b>	<b>142</b>	<b>405</b>	<b>397</b>	<b>311</b>	<b>220</b>	<b>142</b>	<b>66</b>	<b>22</b>	<b>0</b>	<b>1,709</b>
Femenino	0	0	50	182	198	162	106	56	20	4	0	778
Masculino	0	0	92	223	199	149	114	86	46	18	4	931
<b>PROFUTURO en liquidación</b>	<b>0</b>	<b>5</b>	<b>87</b>	<b>0</b>	<b>1</b>	<b>0</b>	<b>0</b>	<b>0</b>	<b>0</b>	<b>0</b>	<b>0</b>	<b>93</b>
Femenino	0	1	35	0	0	0	0	0	0	0	0	36
Masculino	0	4	52	0	1	0	0	0	0	0	0	57
<b>Nov-03</b>												
<b>TOTAL</b>	<b>0</b>	<b>1</b>	<b>277</b>	<b>665</b>	<b>790</b>	<b>677</b>	<b>501</b>	<b>269</b>	<b>129</b>	<b>43</b>	<b>10</b>	<b>3,362</b>
Femenino	0	0	116	313	367	360	253	118	43	6	0	1,576
Masculino	0	1	161	352	423	317	248	151	86	37	10	1,786
<b>CONFIA</b>	<b>0</b>	<b>1</b>	<b>133</b>	<b>320</b>	<b>424</b>	<b>372</b>	<b>235</b>	<b>157</b>	<b>68</b>	<b>24</b>	<b>6</b>	<b>1,740</b>
Femenino	0	0	49	148	200	202	116	62	24	1	0	802
Masculino	0	1	84	172	224	170	119	95	44	23	6	938
<b>CRECER</b>	<b>0</b>	<b>0</b>	<b>144</b>	<b>345</b>	<b>366</b>	<b>305</b>	<b>266</b>	<b>112</b>	<b>61</b>	<b>19</b>	<b>4</b>	<b>1,622</b>
Femenino	0	0	67	165	167	158	137	56	19	5	0	774
Masculino	0	0	77	180	199	147	129	56	42	14	4	848
<b>PROFUTURO en liquidación</b>	<b>0</b>	<b>0</b>	<b>0</b>	<b>0</b>	<b>0</b>	<b>0</b>	<b>0</b>	<b>0</b>	<b>0</b>	<b>0</b>	<b>0</b>	<b>0</b>
Femenino	0	0	0	0	0	0	0	0	0	0	0	0
Masculino	0	0	0	0	0	0	0	0	0	0	0	0
<b>Dic-03</b>												
<b>TOTAL</b>	<b>0</b>	<b>1</b>	<b>217</b>	<b>539</b>	<b>648</b>	<b>601</b>	<b>398</b>	<b>209</b>	<b>127</b>	<b>49</b>	<b>0</b>	<b>2,789</b>
Femenino	0	0	85	226	319	305	201	97	42	4	0	1,279
Masculino	0	1	132	313	329	296	197	112	85	45	0	1,510
<b>CONFIA</b>	<b>0</b>	<b>0</b>	<b>138</b>	<b>321</b>	<b>388</b>	<b>344</b>	<b>237</b>	<b>115</b>	<b>62</b>	<b>31</b>	<b>0</b>	<b>1,636</b>
Femenino	0	0	59	134	196	175	129	55	30	2	0	780
Masculino	0	0	79	187	192	169	108	60	32	29	0	856
<b>CRECER</b>	<b>0</b>	<b>1</b>	<b>79</b>	<b>218</b>	<b>260</b>	<b>257</b>	<b>161</b>	<b>94</b>	<b>65</b>	<b>18</b>	<b>0</b>	<b>1,153</b>
Femenino	0	0	26	92	123	130	72	42	12	2	0	499
Masculino	0	1	53	126	137	127	89	52	53	16	0	654
<b>PROFUTURO en liquidación</b>	<b>0</b>	<b>0</b>	<b>0</b>	<b>0</b>	<b>0</b>	<b>0</b>	<b>0</b>	<b>0</b>	<b>0</b>	<b>0</b>	<b>0</b>	<b>0</b>
Femenino	0	0	0	0	0	0	0	0	0	0	0	0
Masculino	0	0	0	0	0	0	0	0	0	0	0	0

1/ Número de afiliados que iniciaron relación con otra AFP durante el mes.

Fuente: Superintendencia de Pensiones.

## CUADRO No. 15

**SISTEMA DE AHORRO PARA PENSIONES**  
**NUMERO DE TRASPASOS EFECTIVOS POR RANGOS DE EDAD, SEGUN AFP DE DESTINO Y GENERO 1/**  
**(Durante cada mes)**

AFP DE ORIGEN	Oct-03											TOTAL
	15 ó menos	15-19	20-24	25-29	30-34	35-39	40-44	45-49	50-54	55-59	60 ó más	
<b>TOTAL</b>	<b>0</b>	<b>5</b>	<b>231</b>	<b>545</b>	<b>609</b>	<b>505</b>	<b>336</b>	<b>213</b>	<b>105</b>	<b>39</b>	<b>6</b>	<b>2,594</b>
Femenino	0	1	85	245	296	268	156	92	36	8	0	1,187
Masculino	0	4	146	300	313	237	180	121	69	31	6	1,407
<b>CONFIA</b>	<b>0</b>	<b>4</b>	<b>184</b>	<b>405</b>	<b>397</b>	<b>311</b>	<b>220</b>	<b>142</b>	<b>66</b>	<b>22</b>	<b>0</b>	<b>1,755</b>
Femenino	0	1	68	182	198	162	106	56	20	4	0	797
Masculino	0	3	116	223	199	149	114	86	46	18	4	958
<b>CRECER</b>	<b>0</b>	<b>1</b>	<b>47</b>	<b>140</b>	<b>212</b>	<b>194</b>	<b>116</b>	<b>71</b>	<b>39</b>	<b>17</b>	<b>0</b>	<b>839</b>
Femenino	0	0	17	63	98	106	50	36	16	4		390
Masculino	0	1	30	77	114	88	66	35	23	13	2	449
<b>PROFUTURO en liquidación</b>	<b>0</b>	<b>0</b>	<b>0</b>	<b>0</b>	<b>0</b>	<b>0</b>	<b>0</b>	<b>0</b>	<b>0</b>	<b>0</b>	<b>0</b>	<b>0</b>
Femenino	0	0	0	0	0	0	0	0	0	0	0	0
Masculino	0	0	0	0	0	0	0	0	0	0	0	0
<b>Nov-03</b>												
<b>TOTAL</b>	<b>0</b>	<b>1</b>	<b>277</b>	<b>665</b>	<b>790</b>	<b>677</b>	<b>501</b>	<b>269</b>	<b>129</b>	<b>43</b>	<b>10</b>	<b>3,362</b>
Femenino	0	0	116	313	367	360	253	118	43	6	0	1,576
Masculino	0	1	161	352	423	317	248	151	86	37	10	1,786
<b>CONFIA</b>	<b>0</b>	<b>0</b>	<b>144</b>	<b>345</b>	<b>366</b>	<b>305</b>	<b>266</b>	<b>112</b>	<b>61</b>	<b>19</b>	<b>0</b>	<b>1,622</b>
Femenino	0	0	67	165	167	158	137	56	19	5	0	774
Masculino	0	0	77	180	199	147	129	56	42	14	4	848
<b>CRECER</b>	<b>0</b>	<b>1</b>	<b>133</b>	<b>320</b>	<b>424</b>	<b>372</b>	<b>235</b>	<b>157</b>	<b>68</b>	<b>24</b>	<b>6</b>	<b>1,740</b>
Femenino	0	0	49	148	200	202	116	62	24	1	0	802
Masculino	0	1	84	172	224	170	119	95	44	23	6	938
<b>PROFUTURO en liquidación</b>	<b>0</b>	<b>0</b>	<b>0</b>	<b>0</b>	<b>0</b>	<b>0</b>	<b>0</b>	<b>0</b>	<b>0</b>	<b>0</b>	<b>0</b>	<b>0</b>
Femenino	0	0	0	0	0	0	0	0	0	0	0	0
Masculino	0	0	0	0	0	0	0	0	0	0	0	0
<b>Dic-03</b>												
<b>TOTAL</b>	<b>0</b>	<b>1</b>	<b>217</b>	<b>539</b>	<b>648</b>	<b>601</b>	<b>398</b>	<b>209</b>	<b>127</b>	<b>49</b>	<b>0</b>	<b>2,789</b>
Femenino	0	0	85	226	319	305	201	97	42	4	0	1,279
Masculino	0	1	132	313	329	296	197	112	85	45	0	1,510
<b>CONFIA</b>	<b>0</b>	<b>1</b>	<b>79</b>	<b>218</b>	<b>260</b>	<b>257</b>	<b>161</b>	<b>94</b>	<b>65</b>	<b>18</b>	<b>0</b>	<b>1,153</b>
Femenino	0	0	26	92	123	130	72	42	12	2	0	499
Masculino	0	1	53	126	137	127	89	52	53	16	0	654
<b>CRECER</b>	<b>0</b>	<b>0</b>	<b>138</b>	<b>321</b>	<b>388</b>	<b>344</b>	<b>237</b>	<b>115</b>	<b>62</b>	<b>31</b>	<b>0</b>	<b>1,636</b>
Femenino	0	0	59	134	196	175	129	55	30	2	0	780
Masculino	0	0	79	187	192	169	108	60	32	29	0	856
<b>PROFUTURO en liquidación</b>	<b>0</b>	<b>0</b>	<b>0</b>	<b>0</b>	<b>0</b>	<b>0</b>	<b>0</b>	<b>0</b>	<b>0</b>	<b>0</b>	<b>0</b>	<b>0</b>
Femenino	0	0	0	0	0	0	0	0	0	0	0	0
Masculino	0	0	0	0	0	0	0	0	0	0	0	0

1/ Número de afiliados que iniciaron relación con otra AFP durante el mes.

Fuente: Superintendencia de Pensiones.

## CUADRO No. 16

**SISTEMA DE AHORRO PARA PENSIONES**  
**DENSIDAD DE COTIZACION POR MES DE DEVENGUE, SEGUN AFP 1/**

	CONFIA	CRECER	PROFUTURO en liquidación	TOTAL SAP
<b>Dic-01</b>				
Afiliados cotizantes	233,615	256,794	1,812	<b>492,221</b>
Afiliados totales	392,032	507,600	20,173	<b>919,805</b>
Densidad de cotización (%)	59.6	50.6	9.0	<b>53.5</b>
<b>Sep-02</b>				
Afiliados cotizantes	206,759	278,708	1,361	<b>486,828</b>
Afiliados totales	422,328	537,261	17,233	<b>976,822</b>
Densidad de cotización (%)	49.0	51.9	7.9	<b>49.8</b>
<b>Oct-02</b>				
Afiliados cotizantes	208,367	264,256	1,302	<b>473,925</b>
Afiliados totales	426,095	539,847	16,998	<b>982,940</b>
Densidad de cotización (%)	48.9	49.0	7.7	<b>48.2</b>
<b>Nov-02</b>				
Afiliados cotizantes	204,876	265,919	1,302	<b>472,097</b>
Afiliados totales	428,360	542,640	16,875	<b>987,875</b>
Densidad de cotización (%)	47.8	49.0	7.7	<b>47.8</b>
<b>Dic-02</b>				
Afiliados cotizantes	206,764	261,853	1,142	<b>469,759</b>
Afiliados totales	429,849	546,197	16,778	<b>992,824</b>
Densidad de cotización (%)	48.1	47.9	6.8	<b>47.3</b>
<b>Sep-03</b>				
Afiliados cotizantes	216,299	271,075	785	<b>488,159</b>
Afiliados totales	460,838	580,163	15,787	<b>1,056,788</b>
Densidad de cotización (%)	46.9	46.7	5.0	<b>46.2</b>
<b>Oct-03</b>				
Afiliados cotizantes	215,687	269,191	727	<b>485,605</b>
Afiliados totales	463,841	584,093	15,694	<b>1,063,628</b>
Densidad de cotización (%)	46.5	46.1	4.6	<b>45.7</b>
<b>Nov-03</b>				
Afiliados cotizantes	217,457	279,846	664	<b>497,967</b>
Afiliados totales 2/	471,239	596,863	0	<b>1,068,102</b>
Densidad de cotización (%)	46.1	46.9	-.	<b>46.6</b>

Nota: Cifras sujetas a revisión por parte de la Superintendencia de Pensiones.

1/ El mes de devengue es aquél en el cual se efectúan las retenciones necesarias para el pago de las cotizaciones del trabajador, que ha sido sujeto de remuneración.

2/ AFP Profuturo en liquidación presenta un total de 664 Afiliados Cotizantes y ningún valor en el rubro Afiliados Totales, ya que al 30 de noviembre se consideró el traslado de afiliados efectuado el 8 de diciembre.

Fuente: Superintendencia de Pensiones, con información suministrada por las AFP.

## CUADRO No. 17

**SISTEMA DE AHORRO PARA PENSIONES**  
**COBERTURAS DE LAS POLIZAS, SOCIEDADES DE SEGURO Y COMISIONES COBRADAS SOBRE EL APORTE, SEGUN AFP**  
**(Al 31 de diciembre de 2003)**

Administradora	Coberturas de la póliza	Sociedades de Seguro 1/	Comisión sobre el Aporte (% del salario)		
			Comisión Neta Administradora	Costo del Seguro 2/	Comisión Total 3/
CONFIA	Pensiones por invalidez en primer dictamen, capital complementario y contribución especial	SISA	1.67%	Fija 1.33% mensual sobre el salario cotizado por cada afiliado.	3.00%
CRECER	Pensiones por invalidez en primer dictamen, capital complementario y contribución especial	LA PRINCIPAL, S.A.	1.73%	Fija 1.225% mensual sobre el salario cotizado por cada afiliado.	2.95%
PROFUTURO , en liquidación	n.d.	n.d.	n.d.	n.d.	3.00%

1/ Las pólizas de seguros de invalidez y sobrevivencia están reaseguradas con compañías internacionales.

2/ Una modificación en la prima del seguro, no necesariamente indica un aumento en la comisión que cobra la AFP.

3/ La Ley del Sistema de Ahorro para Pensiones, establece un transitorio de comisiones cobradas por las AFP: Para los años de 1999 y 2000 un máximo del 3.25%, y a partir del año 2001 la comisión máxima que podrán cobrar a sus afiliados será de 3.0%.

Fuente: Gerencia de Supervisión y Control de Afiliación y Beneficios de la Intendencia del SAP, Superintendencia de Pensiones.

## CUADRO No. 18

**SISTEMA DE AHORRO PARA PENSIONES**  
**RECAUDACION ACUMULADA DE LOS FONDOS DE PENSIONES POR MES, SEGUN AFP 1/**  
**(Acumulada a partir de junio de 1998)**

AFP	En miles de US\$				
	Dic-01	Dic-02	Oct-03	Nov-03	Dic-03
<b>TOTAL</b>	<b>800,299</b>	<b>1,094,995</b>	<b>1,355,693</b>	<b>1,381,609</b>	<b>1,409,014</b>
CONFIA	382,651	534,738	669,021	682,365	696,419
GRECER	406,861	548,636	674,621	687,157	700,472
PROFUTURO en Liquidación	10,787	11,620	12,051	12,087	12,123

1/ Datos proporcionados por las AFP, sujetos a posteriores modificaciones de acuerdo con la acreditación de las cuentas individuales.

Nota: A partir del 1 de enero de 2001, según el artículo 1 de la Ley de Integración Monetaria se establece el tipo de cambio entre el Colón y el Dólar de los Estados Unidos de América como fijo e inalterable, a razón de ¢8.75 por 1US\$.

Fuente: Gerencia de Supervisión y Control de Inversión de la Intendencia del SAP, Superintendencia de Pensiones.

## CUADRO No. 19

## SISTEMA DE AHORRO PARA PENSIONES

## COMPOSICION DE LA CARTERA NOMINAL DE LOS FONDOS DE PENSIONES POR MES, SEGUN EMISOR

EMISOR	En miles de US\$				
	Dic-01	Dic-02	Oct-03	Nov-03	Dic-03
<b>TOTAL</b>	<b>763,895</b>	<b>1,049,298</b>	<b>1,460,692</b>	<b>1,495,321</b>	<b>1,535,992</b>
INSTITUCIONES PUBLICAS	614,938	885,404	1,204,239	1,238,538	1,262,129
BANCOS Y FINANCIERAS	135,697	152,511	189,140	189,470	206,350
SOCIEDADES NACIONALES	13,260	11,383	11,383	11,383	11,383
ORGANISMOS FINANCIEROS DE DESARROLLO	- . -	- . -	45,930	45,930	46,130
VALORES EXTRANJEROS	- . -	- . -	10,000	10,000	10,000

Nota: A partir del 1 de enero de 2001, según el artículo 1 de la Ley de Integración Monetaria se establece el tipo de cambio entre el Colón y el Dólar de los Estados Unidos de América como fijo e inalterable, a razón de ¢8.75 por 1US\$.

Fuente: Gerencia de Supervisión y Control de Inversión de la Intendencia del SAP, Superintendencia de Pensiones.

## CUADRO No. 20

## SISTEMA DE AHORRO PARA PENSIONES

## COMPOSICION DE LA CARTERA VALORIZADA DE LOS FONDOS DE PENSIONES, POR MES, SEGUN EMISOR

EMISOR	En miles de US\$				
	Dic-01	Dic-02	Oct-03	Nov-03	Dic-03
<b>TOTAL</b>	<b>767,986</b>	<b>1,061,281</b>	<b>1,484,281</b>	<b>1,523,955</b>	<b>1,572,393</b>
INSTITUCIONES PUBLICAS	619,935	898,417	1,224,953	1,264,205	1,294,853
BANCOS Y FINANCIERAS	135,912	152,708	189,566	189,849	206,811
SOCIEDADES NACIONALES	12,139	10,156	10,155	10,154	10,155
ORGANISMOS FINANCIEROS DE DESARROLLO	- . -	- . -	49,511	49,741	50,473
VALORES EXTRANJEROS	- . -	- . -	10,096	10,006	10,101

Nota: A partir del 1 de enero de 2001, según el artículo 1 de la Ley de Integración Monetaria se establece el tipo de cambio entre el Colón y el Dólar de los Estados

Fuente: Gerencia de Supervisión y Control de Inversión de la Intendencia del SAP, Superintendencia de Pensiones.

## CUADRO No. 21

## SISTEMA DE AHORRO PARA PENSIONES

LÍMITES DE INVERSIÓN ESTABLECIDOS POR LA COMISIÓN DE RIESGO Y CONDICIONES DE LOS LÍMITES  
 ART. 91 DE LA LEY DEL SISTEMA DE AHORRO PARA PENSIONES  
 (Al 31 de Diciembre de 2003)

REFEREN- CIA ART. 91	EMISOR	RANGO ESTABLECIDO		LÍMITE MÁXIMO AUTORIZADO	LÍMITE MÁXIMO ANTERIOR	TIPO DE INSTRUMENTO	GARANTIA	DESTINO DE FONDOS	PLAZO DE VENCIMIENTO	EXCEPCIÓN
		PORCENTAJE MENOR	PORCENTAJE MAYOR							
a) *	DIRECCION GENERAL DE TESORERIA	20.0%	50.0%	50.0%	40.0%	VALORES				
b)	BANCO CENTRAL DE RESERVA DE EL SAL- VADOR	20.0%	30.0%	30.0%	30.0%	VALORES				
c) *	EMPRESAS ESTATALES E INST. OFIC. AU- TONOMAS	5.0%	20.0%	15.0%	10.0%	VALORES				VALORES BMI Y FSV
d)	BANCO MULTISECTORIAL DE INVERSIONES	20.0%	30.0%	30.0%	30.0%	VALORES				
e)	SOCIEDADES SALVADOREÑAS	30.0%	40.0%	30.0%	30.0%	OBLIGACIONES NEGOCIABLES			MAYORES A UN AÑO	
f)	SOCIEDADES SALVADOREÑAS	0.0%	20.0%	5.0%	5.0%	ACCIONES Y BONOS CON- VERTIBLES EN ACCIONES				
g)	FONDOS DE INVERSION SALVADOREÑOS	0.0%	20.0%	0.0%	0.0%	CERTIFICADOS DE PARTICIPA- CION				
h)	BANCOS SALVADOREÑOS 1/	30.0%	40.0%	40.0%	40.0%	CERTIFICADOS DE DEPOSITOS Y VALORES				
i)	INSTITUCIONES INCLUYENDO FSV 2/	30.0%	40.0%	40.0%	40.0%	VALORES	HIPOTECARIA O PRENDARIA SOBRE CAR- TERA HIPOTE- CARIA	FINANC. HABITAC.		
j) *	SISTEMA DE HIPOTECAS ASEGURADAS O CEDULAS HIPOTECARIAS ASEGURADAS	15.0%	20.0%	15.0%	0.0%	PAPELES FI- NANCIEROS Y CEDULAS HIPO- TECARIAS				
k) *	SOCIEDADES TITULARIZADORAS SALVADO- REÑAS Y CERTIFICADOS FIDUCIARIOS DE PARTICIPACION	0.0%	20.0%	20.0%	0.0%	VALORES				
l)	OTROS	0.0%	10.0%	5.0%	5.0%	OTROS INTRU- MENTOS DE OFERTA PUBLI- CA				

1/ Según el artículo 91 inciso sexto, los depósitos y valores cuyo vencimiento sea menor a un año, tendrán un límite máximo del 50% del límite establecido.

2/ De conformidad con el Art. 223 de la Ley del Sistema de Ahorro para Pensiones, el límite mínimo y máximo establecido para el FSV es de 26.0% para el año 2002.

\* Modificado.

Fuente: Gerencia de Supervisión y Control de Inversión de la Intendencia del SAP, Superintendencia de Pensiones.

## CUADRO No. 22

**LÍMITES MÁXIMOS DE INVERSIÓN ESTABLECIDOS POR LA COMISIÓN DE RIESGO**  
( Al 31 de diciembre de 2003 )

EMISOR	RANGO ESTABLECIDO		LÍMITE MÁXIMO ANTERIOR % ACTIVO FONDO	LÍMITE MÁXIMO AUTORIZADO % ACTIVO FONDO	TIPO DE INSTRUMENTO	CONDICIÓN
	PORCENTAJE MENOR	PORCENTAJE MAYOR				
Art. 18, literal a).	0.0%	10.0%	5.0%	5.0%	ACCIONES	SOCIEDADES CON ENDEUDAMIENTO SUPERIOR A CINCO VECES SU PATRIMONIO.
Art. 18; literal b).	0.0%	5.0%	0.0%	0.0%	CERTIFICADOS DE PARTICIPACION	FONDOS DE INVERSION CON CARTERA CONCENTRADA EN MAS DEL 50% EN DESARROLLO DE EMPRESAS NUEVAS.
Art. 18, literal c).	0.0%	10.0%	5.0%	5.0%	VALORES	EMISORES CON MENOS DE 3 AÑOS DE OPERACION.
Art. 18; literal d).	0.0%	10.0%	-.-	0.0%	VALORES	OTROS QUE DETERMINE LA COMISION DE RIESGO.
Art. 18, último inciso.	5.0%	15.0%	5.0%	5.0%	VALORES	SUMA a), b) c) y d).
Art. 19, literal a). *	5.0%	10.0%	5.0% <sup>1/</sup>	6.0%	CERTIFICADOS DE DEPOSITOS Y VALORES	EMITIDOS O GARANTIZADOS POR UNA MISMA ENTIDAD O GRUPO EMPRESARIAL.
Art. 19, literal b).	5.0%	10.0%	10.0% <sup>1/</sup>	10.0% ACTIVO EMISOR	CERTIFICADOS DE DEPOSITOS Y VALORES	ACTIVO DEL EMISOR.
Art. 19, literal c).	5.0%	10.0%	10.0% <sup>1/</sup>	10.0% ACTIVO GRUPO EMPRESARIAL	CERTIFICADOS DE DEPOSITOS Y VALORES	ACTIVO DEL GRUPO EMPRESARIAL EMISOR.
Art. 19, Numeral 1. *	20.0%	50.0%	20.0% <sup>1/</sup>	30.0% EMISION	VALORES	UNA MISMA EMISION.
Art. 19, Numeral 2.	5.0%	10.0%	5.0% <sup>1/</sup>	5.0%	CERTIFICADOS DE PARTICIPACION	UN MISMO FONDO DE INVERSION.
Art. 19, Numeral 3.	5.0%	15.0%	5.0% <sup>1/</sup>	5.0% CAPITAL SOCIEDAD EMISORA	ACCIONES	UNA MISMA SOCIEDAD.

<sup>1/</sup> originalmente establecido en el Art. 93 de la Ley SAP, el cual se reformó.

\* Modificado.

Fuente: Gerencia de Supervisión y Control de Inversión de la Intendencia del SAP, Superintendencia de Pensiones.

## CUADRO No. 23

**SISTEMA DE AHORRO PARA PENSIONES**  
**COMPOSICIÓN DE LA CARTERA NOMINAL DE LOS FONDOS DE PENSIONES**  
**POR AFP, SEGÚN TIPO DE INSTRUMENTOS DE RENTA FIJA Y VARIABLE**  
**(Al 31 de octubre de 2003)**

TIPO DE INSTRUMENTO	En miles de US\$			TOTAL
	CONFIA	CRECER	PROFUTURO en Liquidación	
<b>TOTAL GENERAL</b>	<b>759,980</b>	<b>697,632</b>	<b>3,079</b>	<b>1,460,691</b>
<b>INSTRUMENTOS DE RENTA FIJA</b>	<b>756,788</b>	<b>694,606</b>	<b>3,070</b>	<b>1,454,464</b>
<b>Instrumentos públicos</b>	<b>631,810</b>	<b>569,930</b>	<b>2,499</b>	<b>1,204,239</b>
Banco Central de Reserva de El Salvador	42,000	46,000	0	88,000
Dirección General de Tesorería	300,525	289,582	420	590,527
Fondo de Emergencia para el Café	49,392	23,144	0	72,536
Fondo Social para la Vivienda	151,785	142,854	1,668	296,307
Instituto Nacional de Pensiones de los Empleados Públicos	20,006	16,690	106	36,802
Instituto Salvadoreño del Seguro Social	68,102	51,660	305	120,067
<b>Instrumentos de bancos</b>	<b>91,215</b>	<b>97,352</b>	<b>571</b>	<b>189,138</b>
Banco Agrícola, S.A.	37,991	35,775	206	73,972
Banco Ahorromet Scotiabank, S.A.	4,566	4,571		9,137
Banco Credomatic, S.A.	11,800	16,286	80	28,166
Banco Cuscatlán, S.A.	21,637	18,969	34	40,640
Banco de Comercio de El Salvador, S.A.	7,571	9,351	57	16,979
Banco Multivalores	0	2,500	0	2,500
Banco Salvadoreño, S.A.	7,650	9,900	194	17,744
<b>Instrumentos de sociedades nacionales</b>	<b>3,763</b>	<b>1,394</b>	<b>0</b>	<b>5,157</b>
Metrocentro S.A. DE C.V.	3,763	1,394	0	5,157
<b>Instrumentos de organismos financieros de desarrollo</b>	<b>20,000</b>	<b>25,930</b>	<b>0</b>	<b>45,930</b>
Banco Centroamericano de Integración Económica	20,000	25,930	0	45,930
<b>Títulos Valores Extranjeros</b>	<b>10,000</b>	<b>0</b>	<b>0</b>	<b>10,000</b>
<b>INSTRUMENTOS DE RENTA VARIABLE</b>	<b>3,192</b>	<b>3,026</b>	<b>9</b>	<b>6,227</b>
<b>Instrumentos de sociedades nacionales</b>	<b>3,192</b>	<b>3,026</b>	<b>9</b>	<b>6,227</b>
Compañía de Alumbrado Eléctrico de Santa Ana, S.A. de C.V.	0	0	1	1.0
Empresa Eléctrica de Oriente, S.A. de C.V.	0	3	0	3
Telefónica de El Salvador, S.A. de C.V.	3,192	3,023	8	6,223

Nota: A partir del 1 de enero de 2001, según el artículo 1 de la Ley de Integración Monetaria se establece el tipo de cambio entre el Colón y el Dólar de los Estados Unidos de América como fijo e inalterable, a razón de ₡8.75 por 1US\$.

Fuente: Gerencia de Supervisión y Control de Inversión de la Intendencia del SAP, Superintendencia de Pensiones.

## CUADRO No. 24

**SISTEMA DE AHORRO PARA PENSIONES**  
**COMPOSICIÓN DE LA CARTERA NOMINAL DE LOS FONDOS DE PENSIONES**  
**POR AFP, SEGÚN TIPO DE INSTRUMENTOS DE RENTA FIJA Y VARIABLE**  
**(Al 30 de noviembre de 2003)**

TIPO DE INSTRUMENTO	En miles de US\$			
	CONFIA	CRECER	PROFUTURO en Li- quidación	TOTAL
<b>TOTAL GENERAL</b>	<b>781,782</b>	<b>710,422</b>	<b>3,116</b>	<b>1,495,320</b>
<b>INSTRUMENTOS DE RENTA FIJA</b>	<b>778,590</b>	<b>707,396</b>	<b>3,107</b>	<b>1,489,093</b>
<b>Instrumentos públicos</b>	<b>653,612</b>	<b>582,389</b>	<b>2,536</b>	<b>1,238,537</b>
Banco Central de Reserva de El Salvador	42,000	46,000	0	88,000
Dirección General de Tesorería	305,525	289,582	420	595,527
Fondo de Emergencia para el Café	49,392	23,144	0	72,536
Fondo Social para la Vivienda	151,451	144,586	1,661	297,698
Instituto Nacional de Pensiones de los Empleados Públicos	23,740	18,452	106	42,298
Instituto Salvadoreño del Seguro Social	81,504	60,625	349	142,478
<b>Instrumentos de bancos</b>	<b>91,215</b>	<b>97,683</b>	<b>571</b>	<b>189,469</b>
Banco Agrícola, S.A.	37,991	35,900	206	74,097
Banco Ahorromet Scotiabank, S.A.	4,566	4,571	0	9,137
Banco Credomatic, S.A.	11,800	16,286	80	28,166
Banco Cuscatlán, S.A.	21,637	18,969	34	40,640
Banco de Comercio de El Salvador, S.A.	7,571	9,557	57	17,185
Banco Multivalores		2,500	0	2,500
Banco Salvadoreño, S.A.	7,650	9,900	194	17,744
<b>Instrumentos de sociedades nacionales</b>	<b>3,763</b>	<b>1,394</b>	<b>0</b>	<b>5,157</b>
Metrocentro S.A. DE C.V.	3,763	1,394	0	5,157
<b>Instrumentos de organismos financieros de desarrollo</b>	<b>20,000</b>	<b>25,930</b>	<b>0</b>	<b>45,930</b>
Banco Centroamericano de Integración Económica	20,000	25,930	0	45,930
<b>Títulos Valores Extranjeros</b>	<b>10,000</b>	<b>0</b>	<b>0</b>	<b>10,000</b>
<b>INSTRUMENTOS DE RENTA VARIABLE</b>	<b>3,192</b>	<b>3,026</b>	<b>9</b>	<b>6,227</b>
<b>Instrumentos de sociedades nacionales</b>	<b>3,192</b>	<b>3,026</b>	<b>9</b>	<b>6,227</b>
Compañía de Luz Eléctrica de Santa Ana, S.A. de C.V.	0	0	1	1.0
Empresa Eléctrica de Oriente, S.A. de C.V.	0	3	0	3
Telefónica de El Salvador, S.A. de C.V.	3,192	3,023	8	6,223

Nota: A partir del 1 de enero de 2001, según el artículo 1 de la Ley de Integración Monetaria se establece el tipo de cambio entre el Colón y el Dólar de los Estados Unidos de América como fijo e inalterable, a razón de ¢8.75 por 1US\$.

Fuente: Gerencia de Supervisión y Control de Inversión de la Intendencia del SAP, Superintendencia de Pensiones.

**CUADRO No. 25**  
**SISTEMA DE AHORRO PARA PENSIONES**  
**COMPOSICION DE LA CARTERA NOMINAL DE LOS FONDOS DE PENSIONES**  
**POR AFP, SEGUN TIPO DE INSTRUMENTOS DE RENTA FIJA Y VARIABLE**  
**(Al 31 de diciembre de 2003)**

TIPO DE INSTRUMENTO	En miles de US\$			
	CONFIA	CRECER	PROFUTURO en Liquidación	TOTAL
<b>TOTAL GENERAL</b>	<b>806,140</b>	<b>729,486</b>	<b>367</b>	<b>1,535,993</b>
<b>INSTRUMENTOS DE RENTA FIJA</b>	<b>802,948</b>	<b>726,460</b>	<b>357</b>	<b>1,529,765</b>
<b>Instrumentos públicos</b>	<b>669,976</b>	<b>592,153</b>	<b>0</b>	<b>1,262,129</b>
Banco Central de Reserva de El Salvador	54,000	47,000	0	101,000
Dirección General de Tesorería	305,676	294,851	0	600,527
Fondo de Emergencia para el Café	49,200	23,144	0	72,344
Fondo Social para la Vivienda	151,418	146,169	0	297,587
Instituto Nacional de Pensiones de los Empleados Públicos	24,900	18,669	0	43,569
Instituto Salvadoreño del Seguro Social	84,782	62,320	0	147,102
<b>Instrumentos de bancos</b>	<b>99,209</b>	<b>106,783</b>	<b>357</b>	<b>206,349</b>
Banco Agrícola, S.A.	46,014	44,963	57	91,034
Banco Ahorromet Scotiabank, S.A.	4,566	4,571	0	9,137
Banco Credomatic, S.A.	11,771	16,323	15	28,109
Banco Cuscatlán, S.A.	21,637	18,969	34	40,640
Banco de Comercio de El Salvador, S.A.	7,571	9,557	57	17,185
Banco Multivalores	0	2,500	0	2,500
Banco Salvadoreño, S.A.	7,650	9,900	194	17,744
<b>Instrumentos de sociedades nacionales</b>	<b>3,763</b>	<b>1,394</b>	<b>0</b>	<b>5,157</b>
Metrocentro S.A. DE C.V.	3,763	1,394	0	5,157
<b>Instrumentos de organismos financieros de desarrollo</b>	<b>20,000</b>	<b>26,130</b>	<b>0</b>	<b>46,130</b>
Banco Centroamericano de Integración Económica	20,000	26,130	0	46,130
<b>Títulos Valores Extranjeros</b>	<b>10,000</b>	<b>0</b>	<b>0</b>	<b>10,000</b>
<b>INSTRUMENTOS DE RENTA VARIABLE</b>	<b>3,192</b>	<b>3,026</b>	<b>10</b>	<b>6,228</b>
<b>Instrumentos de sociedades nacionales</b>	<b>3,192</b>	<b>3,026</b>	<b>10</b>	<b>6,228</b>
Compañía de Luz Eléctrica de Santa Ana, S.A. de C.V.	0	0	1	1.0
Empresa Eléctrica de Oriente, S.A. de C.V.	0	3	0	3
Telefónica de El Salvador, S.A. de C.V.	3,192	3,023	9	6,224

Nota: A partir del 1 de enero de 2001, según el artículo 1 de la Ley de Integración Monetaria se establece el tipo de cambio entre el Colón y el Dólar de los Estados Unidos de América como fijo e inalterable, a razón de ¢8.75 por 1US\$.

Fuente: Gerencia de Supervisión y Control de Inversión de la Intendencia del SAP, Superintendencia de Pensiones.

**CUADRO No. 26**  
**SISTEMA DE AHORRO PARA PENSIONES**  
**COMPOSICION DE LA CARTERA VALORIZADA DE LOS FONDOS DE PENSIONES**  
**POR AFP, SEGUN TIPO DE INSTRUMENTOS DE RENTA FIJA Y VARIABLE**  
**(Al 31 de octubre de 2003)**

TIPO DE INSTRUMENTO	En miles de US\$			
	CONFIA	CRECER	PROFUTURO en Liquidación	TOTAL
<b>TOTAL GENERAL</b>	<b>771,115</b>	<b>710,008</b>	<b>3,157</b>	<b>1,484,280</b>
<b>INSTRUMENTOS DE RENTA FIJA</b>	<b>768,562</b>	<b>707,586</b>	<b>3,150</b>	<b>1,479,298</b>
<b>Instrumentos públicos</b>	<b>641,637</b>	<b>580,739</b>	<b>2,578</b>	<b>1,224,954</b>
Banco Central de Reserva de El Salvador	42,301	46,348	0	88,649
Dirección General de Tesorería	316,374	304,675	466	621,515
Fondo de Emergencia para el Café	40,647	16,271	0	56,918
Fondo Social para la Vivienda	153,443	144,471	1,695	299,609
Instituto Nacional de Pensiones de los Empleados Públicos	20,184	16,849	107	37,140
Instituto Salvadoreño del Seguro Social	68,688	52,125	310	121,123
<b>Instrumentos de bancos</b>	<b>91,494</b>	<b>97,499</b>	<b>572</b>	<b>189,565</b>
Banco Agrícola, S.A.	38,025	35,775	206	74,006
Banco Ahorromet Scotiabank, S.A.	4,574	4,581	0	9,155
Banco Credomatic, S.A.	11,807	16,270	80	28,157
Banco Cuscatlán, S.A.	21,863	19,103	34	41,000
Banco de Comercio de El Salvador, S.A.	7,578	9,368	58	17,004
Banco Multivalores		2,514	0	2,514
Banco Salvadoreño, S.A.	7,647	9,888	194	17,729
<b>Instrumentos de sociedades nacionales</b>	<b>3,776</b>	<b>1,397</b>	<b>0</b>	<b>5,173</b>
Metrocentro S.A. DE C.V.	3,776	1,397	0	5,173
<b>Instrumentos de organismos financieros de desarrollo</b>	<b>21,559</b>	<b>27,951</b>	<b>0</b>	<b>49,510</b>
Banco Centroamericano de Integración Económica	21,559	27,951	0	49,510
<b>Títulos Valores Extranjeros</b>	<b>10,096</b>	<b>0</b>	<b>0</b>	<b>10,096</b>
<b>INSTRUMENTOS DE RENTA VARIABLE</b>	<b>2,553</b>	<b>2,422</b>	<b>7</b>	<b>4,982</b>
<b>Instrumentos de sociedades nacionales</b>	<b>2,553</b>	<b>2,422</b>	<b>7</b>	<b>4,982</b>
Compañía de Luz Eléctrica de Santa Ana, S.A. de C.V.	0	0	0	0
Empresa Eléctrica de Oriente, S.A. de C.V.	0	4	0	4
Telefónica de El Salvador, S.A. de C.V.	2,553	2,418	7	4,978

Nota: A partir del 1 de enero de 2001, según el artículo 1 de la Ley de Integración Monetaria se establece el tipo de cambio entre el Colón y el Dólar de los Estados Unidos de América como fijo e inalterable, a razón de ¢8.75 por 1US\$.

Fuente: Gerencia de Supervisión y Control de Inversión de la Intendencia del SAP, Superintendencia de Pensiones.

## CUADRO No. 27

**SISTEMA DE AHORRO PARA PENSIONES**  
**COMPOSICION DE LA CARTERA VALORIZADA DE LOS FONDOS DE PENSIONES**  
**POR AFP, SEGUN TIPO DE INSTRUMENTOS DE RENTA FIJA Y VARIABLE**  
**(Al 30 de noviembre de 2003)**

TIPO DE INSTRUMENTO	En miles de US\$			
	CONFIA	CRECER	PROFUTURO en Liquidación	TOTAL
<b>TOTAL GENERAL</b>	<b>795,882</b>	<b>724,875</b>	<b>3,197</b>	<b>1,523,954</b>
<b>INSTRUMENTOS DE RENTA FIJA</b>	<b>793,329</b>	<b>722,453</b>	<b>3,189</b>	<b>1,518,971</b>
<b>Instrumentos públicos</b>	<b>666,412</b>	<b>595,174</b>	<b>2,617</b>	<b>1,264,203</b>
Banco Central de Reserva de El Salvador	42,470	46,534	0	89,004
Dirección General de Tesorería	323,458	306,221	469	630,148
Fondo de Emergencia para el Café	41,129	16,360	0	57,489
Fondo Social para la Vivienda	153,192	146,266	1,689	301,147
Instituto Nacional de Pensiones de los Empleados Públicos	23,945	18,636	107	42,688
Instituto Salvadoreño del Seguro Social	82,218	61,157	352	143,727
<b>Instrumentos de bancos</b>	<b>91,476</b>	<b>97,800</b>	<b>572</b>	<b>189,848</b>
Banco Agrícola, S.A.	37,994	35,864	206	74,064
Banco Ahorromet Scotiabank, S.A.	4,574	4,581	0	9,155
Banco Credomatic, S.A.	11,806	16,269	80	28,155
Banco Cuscatlán, S.A.	21,881	19,115	34	41,030
Banco de Comercio de El Salvador, S.A.	7,575	9,570	58	17,203
Banco Multivalores		2,513	0	2,513
Banco Salvadoreño, S.A.	7,646	9,888	194	17,728
<b>Instrumentos de sociedades nacionales</b>	<b>3,776</b>	<b>1,397</b>	<b>0</b>	<b>5,173</b>
Metrocentro S.A. DE C.V.	3,776	1,397	0	5,173
<b>Instrumentos de organismos financieros de desarrollo</b>	<b>21,659</b>	<b>28,082</b>	<b>0</b>	<b>49,741</b>
Banco Centroamericano de Integración Económica	21,659	28,082	0	49,741
<b>Títulos Valores Extranjeros</b>	<b>10,006</b>	<b>0</b>	<b>0</b>	<b>10,006</b>
<b>INSTRUMENTOS DE RENTA VARIABLE</b>	<b>2,553</b>	<b>2,422</b>	<b>8</b>	<b>4,983</b>
<b>Instrumentos de sociedades nacionales</b>	<b>2,553</b>	<b>2,422</b>	<b>8</b>	<b>4,983</b>
Compañía de Luz Eléctrica de Santa Ana, S.A. de C.V.	0	0	1	1
Empresa Eléctrica de Oriente, S.A. de C.V.	0	4	0	4
Telefónica de El Salvador, S.A. de C.V.	2,553	2,418	7	4,978

Nota: A partir del 1 de enero de 2001, según el artículo 1 de la Ley de Integración Monetaria se establece el tipo de cambio entre el Colón y el Dólar de los Estados Unidos de América como fijo e inalterable, a razón de ¢8.75 por 1US\$.

Fuente: Gerencia de Supervisión y Control de Inversión de la Intendencia del SAP, Superintendencia de Pensiones.

## CUADRO No. 28

**SISTEMA DE AHORRO PARA PENSIONES**  
**COMPOSICIÓN DE LA CARTERA VALORIZADA DE LOS FONDOS DE PENSIONES**  
**POR AFP, SEGÚN TIPO DE INSTRUMENTOS DE RENTA FIJA Y VARIABLE**  
**(Al 31 de diciembre de 2003)**

TIPO DE INSTRUMENTO	En miles de US\$			
	CONFIA	CRECER	PROFUTURO en Liquidación	TOTAL
<b>TOTAL GENERAL</b>	<b>824,149</b>	<b>747,881</b>	<b>365</b>	<b>1,572,395</b>
<b>INSTRUMENTOS DE RENTA FIJA</b>	<b>821,596</b>	<b>745,459</b>	<b>357</b>	<b>1,567,412</b>
<b>Instrumentos públicos</b>	<b>686,328</b>	<b>608,526</b>	<b>0</b>	<b>1,294,854</b>
Banco Central de Reserva de El Salvador	54,309	47,220	0	101,529
Dirección General de Tesorería	326,794	315,071	0	641,865
Fondo de Emergencia para el Café	41,155	16,491	0	57,646
Fondo Social para la Vivienda	153,212	147,900	0	301,112
Instituto Nacional de Pensiones de los Empleados Públicos	25,165	18,870	0	44,035
Instituto Salvadoreño del Seguro Social	85,693	62,974	0	148,667
<b>Instrumentos de bancos</b>	<b>99,507</b>	<b>106,946</b>	<b>357</b>	<b>206,810</b>
Banco Agrícola, S.A.	46,036	44,957	57	91,050
Banco Ahorromet Scotiabank, S.A.	4,575	4,582	0	9,157
Banco Credomatic, S.A.	11,787	16,310	15	28,112
Banco Cuscatlán, S.A.	21,884	19,121	34	41,039
Banco de Comercio de El Salvador, S.A.	7,576	9,570	57	17,203
Banco Multivalores	0	2,513	0	2,513
Banco Salvadoreño, S.A.	7,649	9,893	194	17,736
<b>Instrumentos de sociedades nacionales</b>	<b>3,777</b>	<b>1,397</b>	<b>0</b>	<b>5,174</b>
Metrocentro S.A. DE C.V.	3,777	1,397	0	5,174
<b>Instrumentos de organismos financieros de desarrollo</b>	<b>21,883</b>	<b>28,590</b>	<b>0</b>	<b>50,473</b>
Banco Centroamericano de Integración Económica	21,883	28,590	0	50,473
<b>Títulos Valores Extranjeros</b>	<b>10,101</b>	<b>0</b>	<b>0</b>	<b>10,101</b>
<b>INSTRUMENTOS DE RENTA VARIABLE</b>	<b>2,553</b>	<b>2,422</b>	<b>8</b>	<b>4,983</b>
<b>Instrumentos de sociedades nacionales</b>	<b>2,553</b>	<b>2,422</b>	<b>8</b>	<b>4,983</b>
Compañía de Luz Eléctrica de Santa Ana, S.A. de C.V.	0	0	1	1.0
Empresa Eléctrica de Oriente, S.A. de C.V.	0	4	0	4
Telefónica de El Salvador, S.A. de C.V.	2,553	2,418	7	4,978

Nota: A partir del 1 de enero de 2001, según el artículo 1 de la Ley de Integración Monetaria se establece el tipo de cambio entre el Colón y el Dólar de los Estados Unidos de América como fijo e inalterable, a razón de ¢8.75 por 1US\$.

Fuente: Gerencia de Supervisión y Control de Inversión de la Intendencia del SAP, Superintendencia de Pensiones.

CUADRO No. 29

**SISTEMA DE AHORRO PARA PENSIONES**  
**RENTABILIDAD NOMINAL PROMEDIO, MÍNIMA, MÁXIMA DE LOS ÚLTIMOS DOCE MESES DEL FONDO DE PENSIONES, AL CIERRE DE CADA MES,**  
**SEGÚN AFP**  
**(Expresada en porcentajes)**

AFP	1999	2001			2002			2003												
	Jun 1/	Oct	Nov	Dic	Oct	Nov	Dic	Ene	Feb	Mar	Abr	May	Jun	Jul	Ago	Sep	Oct	Nov	Dic	
<b>SAP</b>																				
Rentabilidad Promedio	13.01	10.08	9.98	9.18	5.06	4.51	5.27	5.49	5.73	6.16	7.11	7.75	7.31	7.18	6.54	6.96	7.29	7.59	7.39	
Rentabilidad Mínima	10.01	7.08	6.98	6.18	2.06	1.51	2.27	2.49	2.73	3.16	4.11	4.75	4.31	4.18	3.54	3.96	7.30	4.59	4.39	
Rentabilidad Máxima	16.01	13.08	12.98	12.18	8.06	7.51	8.27	8.49	8.73	9.16	10.11	10.75	10.31	10.18	9.54	9.96	10.30	10.59	10.39	
CONFIA	13.19	9.98	9.87	9.16	5.38	4.85	5.58	5.78	5.90	6.28	7.30	7.88	7.28	7.16	6.52	6.97	7.24	7.52	7.35	
CRECER	--	10.22	10.12	9.24	4.72	4.14	4.95	5.20	5.56	6.04	6.93	7.64	7.37	7.23	6.59	6.98	7.36	7.68	7.46	
MAXIMA	15.93	--	--	--	--	--	--	--	--	--	--	--	--	--	--	--	--	--	--	
PORVENIR	11.46	--	--	--	--	--	--	--	--	--	--	--	--	--	--	--	--	--	--	
PREVISION	12.51	--	--	--	--	--	--	--	--	--	--	--	--	--	--	--	--	--	--	
PROFUTURO en Liquidación	10.54	7.62	7.35	6.97	4.89	4.47	4.51	4.40	4.41	4.23	4.23	4.05	3.82	3.58	3.32	3.44	3.92	4.16	4.55	

1/ Primer mes en el que se reporta rentabilidad nominal de los últimos 12 meses.

Fuente: Gerencia de Supervisión y Control de Inversión de la Intendencia del SAP, Superintendencia de Pensiones.

CUADRO No. 30

**SISTEMA DE AHORRO PARA PENSIONES**  
**RENTABILIDAD REAL DE LOS ULTIMOS DOCE MESES DEL FONDO DE PENSIONES, AL CIERRE DE CADA MES, SEGUN AFP**  
**(Expresada en porcentajes y ajustada por el Índice de Precios al Consumidor 1/)**

AFP	1999	2001			2002			2003												
	Jun 2/	Oct	Nov	Dic	Oct	Nov	Dic	Ene	Feb	Mar	Abr	May	Jun	Jul	Ago	Sep	Oct	Nov	Dic	
<b>PROMEDIO SAP</b>	<b>14.38</b>	<b>7.56</b>	<b>6.75</b>	<b>7.65</b>	<b>2.50</b>	<b>3.06</b>	<b>2.41</b>	<b>2.67</b>	<b>2.97</b>	<b>3.68</b>	<b>5.03</b>	<b>5.79</b>	<b>5.68</b>	<b>6.12</b>	<b>4.75</b>	<b>4.73</b>	<b>4.86</b>	<b>4.87</b>	<b>4.75</b>	
CONFIA	14.57	7.46	6.65	7.63	2.81	3.40	2.71	2.95	3.13	3.80	5.22	5.91	5.64	6.10	4.73	4.74	4.82	4.80	4.71	
CRECER	--	7.70	6.90	7.71	2.17	2.71	2.10	2.38	2.81	3.56	4.86	5.68	5.73	6.17	4.80	4.75	4.93	4.96	4.82	
MAXIMA	17.34	--	--	--	--	--	--	--	--	--	--	--	--	--	--	--	--	--	--	
PORVENIR	12.81	--	--	--	--	--	--	--	--	--	--	--	--	--	--	--	--	--	--	
PREVISION	13.88	--	--	--	--	--	--	--	--	--	--	--	--	--	--	--	--	--	--	
PROFUTURO en Liquidación	11.89	5.16	4.20	5.48	2.33	3.03	1.68	1.61	1.68	1.80	2.21	2.15	2.23	2.56	1.58	1.28	1.57	1.53	1.98	

1/ Proporcionado por la Dirección General de Estadísticas y Censos, Ministerio de Economía.

2/ Primer mes en el que se reporta rentabilidad real de los últimos 12 meses.

Fuente: Gerencia de Supervisión y Control de Inversión de la Intendencia del SAP, Superintendencia de Pensiones.

CUADRO No. 31

**SISTEMA DE AHORRO PARA PENSIONES**  
**VALOR PROMEDIO MENSUAL DE LA CUOTA, POR AÑO Y MES, SEGÚN AFP 1/**  
 (Expresado en US\$)

AFP	1998	2001			2002			2003											
	Jun 2/	Oct	Nov	Dic	Oct	Nov	Dic	Ene	Feb	Mar	Abr	May	Jun	Jul	Ago	Sep	Oct	Nov	Dic
SAP	11.47	17.09	17.20	17.18	17.95	17.97	18.08	18.19	18.32	18.54	18.82	19.04	19.03	19.03	18.95	19.13	19.26	19.33	19.42
CONFIA	11.48	16.77	16.88	16.86	17.67	17.70	17.80	17.91	18.03	18.23	18.52	18.72	18.71	18.72	18.65	18.83	18.96	19.03	19.11
CRECER	--	17.43	17.55	17.52	18.25	18.28	18.39	18.50	18.65	18.87	19.15	19.38	19.38	19.37	19.28	19.46	19.60	19.68	19.76
MAXIMA	11.53	--	--	--	--	--	--	--	--	--	--	--	--	--	--	--	--	--	--
PORVENIR	11.46	--	--	--	--	--	--	--	--	--	--	--	--	--	--	--	--	--	--
PREVISION	11.47	--	--	--	--	--	--	--	--	--	--	--	--	--	--	--	--	--	--
PROFUTURO en liquidación	11.48	15.95	16.03	16.08	16.73	16.74	16.81	16.86	16.93	16.99	17.07	17.13	17.16	17.18	17.19	17.28	17.39	17.44	17.57

1/ Promedio simple.

2/ Primer mes en el que se reporta valor promedio mensual de la cuota.

Notas: El valor promedio mensual de la cuota del SAP, se calcula como el promedio ponderado del valor promedio mensual de la cuota de cada AFP, en donde el factor de ponderación corresponde a la participación del patrimonio de cada fondo, respecto del to

A partir del 1 de enero de 2001, según el artículo 1 de la Ley de Integración Monetaria se establece el tipo de cambio entre el Colón y el Dólar de los Estados Unidos de América como fijo e inalterable, a razón de 68.75 por 1US\$.

La cifra del "valor cuota" consta de 8 decimales según el instructivo No. SAP-25/98, sin embargo por razones de espacio en esta publicación se presenta únicamente con dos decimales.

Fuente: Gerencia de Supervisión y Control de Inversión de la Intendencia del SAP, Superintendencia de Pensiones.

CUADRO No. 32

**SISTEMA DE AHORRO PARA PENSIONES**  
**NÚMERO DE SOLICITUDES DE CALIFICACIÓN DE INVALIDEZ**  
**CON DICTÁMENES APROBADOS PARA OBTENER PENSIÓN POR INVALIDEZ**  
**POR GÉNERO, SEGÚN AFP Y GRADO DE INVALIDEZ**  
 (Acumulado, mensual y durante el cuarto trimestre de 2003)

AFP	ACUMULADO 1/					MENSUAL				TRIMESTRAL		
	Dic-01	Dic-02	Oct-03	Nov-03	Dic-03	Oct-03	Nov-03	Dic-03	FEMENINO	MASCULINO	TOTAL	
<b>TOTAL</b>	<b>967</b>	<b>1,437</b>	<b>1,911</b>	<b>1,960</b>	<b>2,027</b>	<b>55</b>	<b>49</b>	<b>67</b>	<b>43</b>	<b>128</b>	<b>171</b>	
Parcial	467	679	930	951	988	25	21	37	19	65	84	
Total	500	758	981	1,009	1,039	30	28	30	24	63	87	
<b>CONFIA</b>	<b>405</b>	<b>617</b>	<b>840</b>	<b>857</b>	<b>889</b>	<b>27</b>	<b>17</b>	<b>32</b>	<b>24</b>	<b>52</b>	<b>76</b>	
Parcial	195	287	397	404	420	10	7	16	10	24	34	
Total	210	330	443	453	469	17	10	16	14	28	42	
<b>CRECER</b>	<b>525</b>	<b>771</b>	<b>1,012</b>	<b>1,043</b>	<b>1,078</b>	<b>28</b>	<b>31</b>	<b>35</b>	<b>19</b>	<b>75</b>	<b>94</b>	
Parcial	253	367	502	516	537	15	14	21	9	41	50	
Total	272	404	510	527	541	13	17	14	10	34	44	
<b>PROFUTURO</b>												
<b>en liquidación</b>	<b>37</b>	<b>49</b>	<b>59</b>	<b>60</b>	<b>60</b>	<b>0</b>	<b>1</b>	<b>0</b>	<b>0</b>	<b>1</b>	<b>1</b>	
Parcial	19	25	31	31	31	0	0	0	0	0	0	
Total	18	24	28	29	29	0	1	0	0	1	1	

1/ Desde julio de 1998 hasta el cierre del mes.

Fuente: Comisión Calificadora de Invalidez, Superintendencia de Pensiones.

## CUADRO No. 33

**SISTEMA DE AHORRO PARA PENSIONES**  
**NÚMERO DE SOLICITUDES DE CALIFICACIÓN DE INVALIDEZ**  
**CON DICTAMENES APROBADOS PARA OBTENER PENSION POR INVALIDEZ,**  
**POR GÉNERO, SEGÚN AFP Y TIPO DE RIESGO**  
**(Acumulado, mensual y durante el cuarto trimestre de 2003)**

AFP	ACUMULADO 1/					MENSUAL			TRIMESTRAL		
	Dic-01	Dic-02	Oct-03	Nov-03	Dic-03	Oct-03	Nov-03	Dic-03	FEMENINO	MASCULINO	TOTAL
<b>TOTAL</b>	<b>967</b>	<b>1,437</b>	<b>1,911</b>	<b>1,960</b>	<b>2,027</b>	<b>55</b>	<b>49</b>	<b>67</b>	<b>43</b>	<b>128</b>	<b>171</b>
Profesional	318	451	592	601	617	12	9	16	7	30	37
Común	649	986	1,319	1,359	1,410	43	40	51	36	98	134
<b>CONFIA</b>	<b>405</b>	<b>617</b>	<b>840</b>	<b>857</b>	<b>889</b>	<b>27</b>	<b>17</b>	<b>32</b>	<b>24</b>	<b>52</b>	<b>76</b>
Profesional	128	183	247	248	257	5	1	9	4	11	15
Común	277	434	593	609	632	22	16	23	20	41	61
<b>CRECER</b>	<b>525</b>	<b>771</b>	<b>1,012</b>	<b>1,043</b>	<b>1,078</b>	<b>28</b>	<b>31</b>	<b>35</b>	<b>19</b>	<b>75</b>	<b>94</b>
Profesional	173	248	324	332	339	7	8	7	3	19	22
Común	352	523	688	711	739	21	23	28	16	56	72
<b>PROFUTURO en liquidación</b>	<b>37</b>	<b>49</b>	<b>59</b>	<b>60</b>	<b>60</b>	<b>0</b>	<b>1</b>	<b>0</b>	<b>0</b>	<b>1</b>	<b>1</b>
Profesional	17	20	21	21	21	0	0	0	0	0	0
Común	20	29	38	39	39	0	1	0	0	1	1

1/ Desde julio de 1998 hasta el cierre del mes.

Fuente: Comisión Calificadora de Invalidez, Superintendencia de Pensiones.

CUADRO No. 34

**SISTEMA DE AHORRO PARA PENSIONES**  
**NÚMERO DE SOLICITUDES DE CALIFICACION DE INVALIDEZ**  
**CON DICTÁMENOS APROBADOS PARA OBTENER PENSIÓN POR INVALIDEZ**  
**POR GÉNERO, SEGÚN SISTEMA ORGÁNICO AFECTADO**  
**(Acumulado, mensual y durante el cuarto trimestre de 2003)**

SISTEMA ORGÁNICO AFECTADO	ACUMULADO 1/					MENSUAL			TRIMESTRAL		
	Dic-01	Dic-02	Oct-03	Nov-03	Dic-03	Oct-03	Nov-03	Dic-03	FEMENINO	MASCULINO	TOTAL
<b>TOTAL</b>	<b>967</b>	<b>1,437</b>	<b>1,911</b>	<b>1,960</b>	<b>2,027</b>	<b>55</b>	<b>49</b>	<b>67</b>	<b>43</b>	<b>128</b>	<b>171</b>
Impedimento mental	57	86	130	131	134	5	1	3	5	4	9
Impedimento neoplásico maligno	75	112	136	141	146	4	5	5	7	7	14
Órganos de los sentidos	79	119	156	163	170	6	7	7	5	15	20
Síndrome doloroso crónico	2	2	2	2	2	0	0	0	0	0	0
Sistema cardiovascular	20	30	38	42	42	2	4	0	1	5	6
Sistema digestivo	12	18	24	24	24	1	0	0	1	0	1
Sistema endocrino	41	67	106	108	114	5	2	6	2	11	13
Sistema hematopoyético	3	4	5	6	6	0	1	0	0	1	1
Sistema músculo/ esquelético/ortopédico/traumático	249	360	473	480	494	8	7	14	3	26	29
Sistema músculo/ esquelético/reumático/inflamatorio	46	67	90	92	98	3	2	6	6	5	11
Sistema nervioso central	105	157	218	224	232	10	6	8	6	18	24
Sistema nervioso periférico	129	192	241	246	252	5	5	6	3	13	16
Sistema respiratorio	18	26	32	32	33	0	0	1	0	1	1
Sistema tegumentario, piel y faneras	8	12	14	14	14	0	0	0	0	0	0
Sistema urinario y genital	82	122	169	176	186	6	7	10	3	20	23
VIH-SIDA	41	63	77	79	80	0	2	1	1	2	3

1/ Desde julio de 1998 hasta el cierre del mes.

Fuente: Comisión Calificadora de Invalidez, Superintendencia de Pensiones.

CUADRO No. 35

**SISTEMA DE AHORRO PARA PENSIONES**  
**NUMERO DE SOLICITUDES DE CALIFICACION DE INVALIDEZ**  
**CON DICTAMENES APROBADOS PARA OBTENER PENSION POR INVALIDEZ**  
**POR RANGOS DE EDAD, SEGUN AFP Y GENERO**  
 (Acumulado a octubre, noviembre y diciembre de 2003 )

AFP	Oct-03												TOTAL
	menos de 15	15-19	20-24	25-29	30-34	35-39	40-44	45-49	50-54	55-59	60-64	más de 65	
<b>TOTAL</b>	11	14	79	230	274	279	256	262	244	189	33	40	1,911
Femenino	3	3	18	44	63	65	62	58	52	15	2	23	408
Masculino	8	11	61	186	211	214	194	204	192	174	31	17	1503
<b>CONFIA</b>	5	7	33	111	111	117	107	112	112	94	11	20	840
Femenino	2	1	5	25	36	28	27	28	28	10	0	11	201
Masculino	3	6	28	86	75	89	80	84	84	84	11	9	639
<b>CRECER</b>	5	6	40	117	154	156	143	142	119	90	20	20	1,012
Femenino	1	1	13	19	26	37	34	30	22	5	2	12	202
Masculino	4	5	27	98	128	119	109	112	97	85	18	8	810
<b>PROFUTURO en liquidación</b>	1	1	6	2	9	6	6	8	13	5	2	0	59
Femenino	0	1	0	0	1	0	1	0	2	0	0	0	5
Masculino	1	0	6	2	8	6	5	8	11	5	2	0	54
<b>Nov-03</b>													
<b>TOTAL</b>	12	14	81	236	280	292	259	269	249	194	33	41	1,960
Femenino	3	3	18	45	66	68	62	58	53	15	2	24	417
Masculino	9	11	63	191	214	224	197	211	196	179	31	17	1,543
<b>CONFIA</b>	6	7	34	112	115	124	107	114	112	95	11	20	857
Femenino	2	1	5	25	38	30	27	28	28	10	0	11	205
Masculino	4	6	29	87	77	94	80	86	84	85	11	9	652
<b>CRECER</b>	5	6	41	122	156	162	146	147	123	94	20	21	1,043
Femenino	1	1	13	20	27	38	34	30	23	5	2	13	207
Masculino	4	5	28	102	129	124	112	117	100	89	18	8	836
<b>PROFUTURO en liquidación</b>	1	1	6	2	9	6	6	8	14	5	2	0	60
Femenino	0	1	0	0	1	0	1	0	2	0	0	0	5
Masculino	1	0	6	2	8	6	5	8	12	5	2	0	55
<b>Dic-03</b>													
<b>TOTAL</b>	12	14	85	242	290	298	268	282	256	202	37	41	2,027
Femenino	3	3	19	47	70	70	66	62	55	15	3	24	437
Masculino	9	11	66	195	220	228	202	220	201	187	34	17	1590
<b>CONFIA</b>	6	7	36	115	121	126	112	121	113	99	13	20	889
Femenino	2	1	5	27	40	30	31	29	29	10	0	11	215
Masculino	4	6	31	88	81	96	81	92	84	89	13	9	674
<b>CRECER</b>	5	6	43	125	160	166	150	153	129	98	22	21	1,078
Femenino	1	1	14	20	29	40	34	33	24	5	3	13	217
Masculino	4	5	29	105	131	126	116	120	105	93	19	8	861
<b>PROFUTURO en liquidación</b>	1	1	6	2	9	6	6	8	14	5	2	0	60
Femenino	0	1	0	0	1	0	1	0	2	0	0	0	5
Masculino	1	0	6	2	8	6	5	8	12	5	2	0	55

Fuente: Comisión Calificadora de Invalidez, Superintendencia de Pensiones.

## CUADRO No. 36

**SISTEMA DE AHORRO PARA PENSIONES**  
**NUMERO DE SOLICITUDES DE CALIFICACION DE INVALIDEZ CON DICTÁMENES APROBADOS PARA OBTENER PENSIÓN**  
**POR INVALIDEZ, POR RAMA DE ACTIVIDAD, SEGÚN AFP Y TIPO DE RIESGO**  
**(Acumulado a octubre, noviembre y diciembre de 2003) 1/**

AFP	Oct-03				
	COMERCIO	CONSTRUCCIÓN	INDUSTRIA	SERVICIOS	TOTAL
<b>TOTAL</b>	<b>589</b>	<b>209</b>	<b>489</b>	<b>518</b>	<b>1,805</b>
Riesgo Profesional	192	100	177	122	591
Riesgo Común	397	109	312	396	1,214
<b>CONFIA</b>	<b>291</b>	<b>48</b>	<b>223</b>	<b>231</b>	<b>793</b>
Riesgo Profesional	94	22	73	57	246
Riesgo Común	197	26	150	174	547
<b>CRECER</b>	<b>292</b>	<b>130</b>	<b>254</b>	<b>279</b>	<b>955</b>
Riesgo Profesional	96	65	100	63	324
Riesgo Común	196	65	154	216	631
<b>PROFUTURO en liquidación</b>	<b>6</b>	<b>31</b>	<b>12</b>	<b>8</b>	<b>57</b>
Riesgo Profesional	2	13	4	2	21
Riesgo Común	4	18	8	6	36
<b>Nov-03</b>					
<b>TOTAL</b>	<b>612</b>	<b>217</b>	<b>501</b>	<b>524</b>	<b>1,854</b>
Riesgo Profesional	196	103	180	122	601
Riesgo Común	416	114	321	402	1,253
<b>CONFIA</b>	<b>299</b>	<b>49</b>	<b>228</b>	<b>234</b>	<b>810</b>
Riesgo Profesional	95	23	73	57	248
Riesgo Común	204	26	155	177	562
<b>CRECER</b>	<b>307</b>	<b>136</b>	<b>261</b>	<b>282</b>	<b>986</b>
Riesgo Profesional	99	67	103	63	332
Riesgo Común	208	69	158	219	654
<b>PROFUTURO en liquidación</b>	<b>6</b>	<b>32</b>	<b>12</b>	<b>8</b>	<b>58</b>
Riesgo Profesional	2	13	4	2	21
Riesgo Común	4	19	8	6	37
<b>Dic-03</b>					
<b>TOTAL</b>	<b>639</b>	<b>224</b>	<b>516</b>	<b>537</b>	<b>1,916</b>
Riesgo Profesional	203	105	184	122	614
Riesgo Común	436	119	332	415	1302
<b>CONFIA</b>	<b>314</b>	<b>52</b>	<b>235</b>	<b>238</b>	<b>839</b>
Riesgo Profesional	100	23	74	57	254
Riesgo Común	214	29	161	181	585
<b>CRECER</b>	<b>319</b>	<b>140</b>	<b>269</b>	<b>291</b>	<b>1,019</b>
Riesgo Profesional	101	69	106	63	339
Riesgo Común	218	71	163	228	680
<b>PROFUTURO en liquidación</b>	<b>6</b>	<b>32</b>	<b>12</b>	<b>8</b>	<b>58</b>
Riesgo Profesional	2	13	4	2	21
Riesgo Común	4	19	8	6	37

1/ En este cuadro no se incluyen las solicitudes aprobadas en favor de beneficiarios por sobrevivencia.

Fuente: Comisión Calificadora de Invalidez, Superintendencia de Pensiones.

## CUADRO No. 37

**SISTEMA DE AHORRO PARA PENSIONES  
NUMERO DE AFILIADOS QUE ACTUALMENTE DEVENGAN PENSIÓN  
POR INVALIDEZ O VEJEZ, POR GÉNERO, SEGÚN AFP  
(Acumulado a octubre, noviembre y diciembre de 2003)**

AFP	Oct-03					
	INVALIDEZ			VEJEZ		
	Femenino	Masculino	Total	Femenino	Masculino	Total
<b>TOTAL</b>	<b>171</b>	<b>588</b>	<b>759</b>	<b>454</b>	<b>1,524</b>	<b>1,978</b>
CONFIA	83	252	335	296	860	1,156
CRECER	88	321	409	158	661	819
PROFUTURO en liquidación	0	15	15	0	3	3
<b>Nov-03</b>						
<b>TOTAL</b>	<b>174</b>	<b>597</b>	<b>771</b>	<b>461</b>	<b>1,565</b>	<b>2,026</b>
CONFIA	86	256	342	296	861	1,157
CRECER	88	326	414	165	701	866
PROFUTURO en liquidación	0	15	15	0	3	3
<b>Dic-03</b>						
<b>TOTAL</b>	<b>179</b>	<b>606</b>	<b>785</b>	<b>509</b>	<b>1,689</b>	<b>2,198</b>
CONFIA	89	261	350	336	966	1,302
CRECER	90	330	420	173	720	893
PROFUTURO en liquidación	0	15	15	0	3	3

Fuente: Superintendencia de Pensiones, con información suministrada por las AFP.

CUADRO No. 38

**SISTEMA DE AHORRO PARA PENSIONES  
NÚMERO DE AFILIADOS FALLECIDOS, POR MES, GÉNERO, SEGÚN AFP  
(Por riesgo profesional)**

AFP	Dic-01			Dic-02			Oct-03			Nov-03			Dic-03		
	Femenino	Masculino	Total	Femenino	Masculino	Total	Femenino	Masculino	Total	Femenino	Masculino	Total	Femenino	Masculino	Total
<b>TOTAL</b>	<b>56</b>	<b>442</b>	<b>498</b>	<b>71</b>	<b>571</b>	<b>642</b>	<b>75</b>	<b>662</b>	<b>737</b>	<b>75</b>	<b>667</b>	<b>742</b>	<b>75</b>	<b>682</b>	<b>757</b>
CONFIA	18	138	156	21	177	198	22	219	241	22	219	241	22	226	248
CRECER	36	283	319	47	364	411	50	423	473	50	428	478	50	436	486
PROFUTURO en liquidación	2	21	23	3	30	33	3	20	23	3	20	23	3	20	23

Fuente: Superintendencia de Pensiones, con información suministrada por las AFP.

CUADRO No. 39

**SISTEMA DE AHORRO PARA PENSIONES  
NUMERO DE CAUSANTES Y BENEFICIARIOS QUE ACTUALMENTE DEVENGAN PENSIÓN  
POR SOBREVIVENCIA, POR MES, SEGÚN AFP Y GÉNERO  
(Por riesgo común)**

AFP	Dic-01		Dic-02		Oct-03		Nov-03		Dic-03	
	Causantes	Beneficiarios	Causantes	Beneficiarios	Causantes	Beneficiarios	Causantes	Beneficiarios	Causantes	Beneficiarios
<b>TOTAL</b>	<b>1,939</b>	<b>5,287</b>	<b>2,623</b>	<b>7,056</b>	<b>3,207</b>	<b>8,471</b>	<b>3,259</b>	<b>8,610</b>	<b>3,343</b>	<b>8,791</b>
Femenino	324	3,330	447	4,445	560	5,343	569	5,430	581	5,553
Masculino	1,615	1,957	2,176	2,611	2,647	3,128	2,690	3,180	2,762	3,238
<b>CONFIA</b>	<b>771</b>	<b>2,027</b>	<b>1,017</b>	<b>2,688</b>	<b>1,305</b>	<b>3,407</b>	<b>1,338</b>	<b>3,497</b>	<b>1,400</b>	<b>3,628</b>
Femenino	138	1,285	184	1,699	241	2,165	246	2,224	259	2,311
Masculino	633	742	833	989	1,064	1,242	1,092	1,273	1,141	1,317
<b>CRECER</b>	<b>1,118</b>	<b>3,101</b>	<b>1,541</b>	<b>4,188</b>	<b>1,861</b>	<b>4,948</b>	<b>1,880</b>	<b>4,997</b>	<b>1,902</b>	<b>5,047</b>
Femenino	181	1,947	257	2,634	314	3,110	318	3,138	317	3,174
Masculino	937	1,154	1,284	1,554	1,547	1,838	1,562	1,859	1,585	1,873
<b>PROFUTURO en liquidación</b>	<b>50</b>	<b>159</b>	<b>65</b>	<b>180</b>	<b>41</b>	<b>116</b>	<b>41</b>	<b>116</b>	<b>41</b>	<b>116</b>
Femenino	5	98	6	112	5	68	5	68	5	68
Masculino	45	61	59	68	36	48	36	48	36	48

Nota: Tanto para cada AFP como para el SAP, la relación presentada entre el total de causantes y el total de beneficiarios, indica que dichos beneficiarios han sido originados por esos causantes; mientras que la clasificación por género únicamente presenta la composición de cada total de causantes y beneficiarios, y no que una cantidad de causantes de determinado género han originado el total de beneficiarios del mismo género.

Fuente: Superintendencia de Pensiones, con información suministrada por las AFP.

## CUADRO No. 40

**SISTEMA DE AHORRO PARA PENSIONES**  
**DISTRIBUCIÓN DE LA TASA BRUTA DE SINIESTRALIDAD POR FALLECIMIENTO ATRIBUIBLE A RIESGO COMUN**  
**POR RANGOS DE EDAD, SEGUN AFP**  
**(Al final de octubre, noviembre y diciembre de 2003)**

AFP	Oct-03									
	Hasta 19	20-24	25-29	30-34	35-39	40-44	45-49	50-54	55 ó más	TOTAL
<b>TOTAL 1/</b>	<b>0.03290624</b>	<b>0.54906415</b>	<b>0.78880962</b>	<b>0.75402302</b>	<b>0.65060341</b>	<b>0.48795255</b>	<b>0.47008917</b>	<b>0.36572937</b>	<b>0.18615531</b>	<b>4.28533284</b>
CONFIA	0.03665049	0.42471450	0.70067114	0.62952607	0.53897780	0.39453175	0.40099948	0.37081672	0.18540836	3.68229630
CRECER	0.02910495	0.63346077	0.83205928	0.81665077	0.69167068	0.54614590	0.49649628	0.34925945	0.17805384	4.57290192
PROFUTURO en liquidación	0.06371862	1.08321652	1.78412132	2.10271441	2.42130751	1.08321652	1.52924685	0.82834204	0.50974895	11.40563273
<b>Nov-03</b>										
<b>TOTAL 1/</b>	<b>0.034640886</b>	<b>0.549572981</b>	<b>0.792059185</b>	<b>0.759290779</b>	<b>0.657240601</b>	<b>0.49246233</b>	<b>0.475610007</b>	<b>0.366069907</b>	<b>0.190992995</b>	<b>4.317939672</b>
CONFIA	0.03607511	0.41804689	0.69815953	0.62600931	0.53476049	0.39258211	0.39470417	0.36499526	0.18674176	3.65207464
CRECER	0.03183310	0.62493403	0.81928349	0.80923093	0.69027566	0.54283814	0.49760163	0.34513783	0.18094605	4.54208085
<b>Dic-03</b>										
<b>TOTAL 1/</b>	<b>0.035365517</b>	<b>0.549096178</b>	<b>0.792001437</b>	<b>0.759427935</b>	<b>0.660776757</b>	<b>0.496978575</b>	<b>0.474642459</b>	<b>0.372268596</b>	<b>0.191718327</b>	<b>4.33227578</b>
CONFIA	0.035869368	0.415662676	0.694177769	0.622439033	0.531710631	0.390343122	0.392453085	0.365023568	0.185676728	3.63335598
CRECER	0.03330275	0.626091706	0.820912795	0.81092197	0.697692619	0.551160518	0.497876117	0.356339428	0.183165127	4.57746303

1/ Indica la cantidad de fallecimientos por riesgo común por cada mil afiliados, que resulta de dividir el número de fallecimientos en ese rango poblacional entre el número total de afiliados al SAP.

Datos Preliminares.

Fuente: Superintendencia de Pensiones.

## CUADRO No. 41

**SISTEMA DE AHORRO PARA PENSIONES**  
**DISTRIBUCION DE LA TASA BRUTA DE SINIESTRALIDAD POR FALLECIMIENTO ATRIBUIBLE A RIESGO PROFESIONAL**  
**POR RANGOS DE EDAD, SEGUN AFP**  
**(Al final de octubre, noviembre y diciembre de 2003)**

AFP	Oct-03									TOTAL
	Hasta 19	20-24	25-29	30-34	35-39	40-44	45-49	50-54	Más de 55	
<b>TOTAL 1/</b>	<b>0.01034196</b>	<b>0.11658211</b>	<b>0.17205263</b>	<b>0.14290711</b>	<b>0.09589819</b>	<b>0.05923123</b>	<b>0.04982945</b>	<b>0.04230802</b>	<b>0.01880357</b>	<b>0.70795428</b>
CONFIA	0.00646773	0.08192463	0.15738152	0.12719876	0.08408054	0.05389778	0.04527413	0.04311822	0.01940320	0.61874651
CRECER	0.01369645	0.14210066	0.17291767	0.15408505	0.10614748	0.06505813	0.05478580	0.04280140	0.01883262	0.77042526
PROFUTURO en liquidación	0.00000000	0.19115586	0.57346757	0.19115586	0.06371862	0.00000000	0.00000000	0.00000000	0.00000000	1.01949790
<b>Nov-03</b>										
<b>TOTAL 1/</b>	<b>0.010298642</b>	<b>0.118902502</b>	<b>0.177885633</b>	<b>0.147925947</b>	<b>0.097368978</b>	<b>0.067409292</b>	<b>0.05430193</b>	<b>0.044003288</b>	<b>0.019661044</b>	<b>0.737757255</b>
CONFIA	0.00636620	0.08488262	0.16339904	0.13581219	0.08700468	0.06790609	0.05305164	0.04668544	0.02122065	0.66632855
CRECER	0.01340341	0.14073581	0.17424434	0.15246380	0.10387643	0.06701705	0.05528907	0.04188566	0.01842969	0.76734527
<b>Dic-03</b>										
<b>TOTAL 1/</b>	<b>0.010237386</b>	<b>0.123779308</b>	<b>0.178688926</b>	<b>0.153560796</b>	<b>0.101443192</b>	<b>0.069800362</b>	<b>0.059562975</b>	<b>0.047464246</b>	<b>0.023266787</b>	<b>0.767803978</b>
CONFIA	0.006329888	0.094948327	0.166687063	0.143477472	0.09705829	0.073848699	0.061188922	0.054859033	0.02953948	0.72793717
CRECER	0.0133211	0.141536689	0.173174302	0.156522926	0.103238526	0.066605501	0.058279813	0.04162844	0.01831651	0.77262381

1/ Indica la cantidad de fallecimientos por riesgo profesional por cada mil afiliados, que resulta de dividir el número de fallecimientos en ese rango poblacional entre el número total de afiliados al SAP.

Datos Preliminares.

Fuente: Superintendencia de Pensiones.

## CUADRO No.42

**SISTEMA DE AHORRO PARA PENSIONES**  
**DISTRIBUCIÓN DE LA TASA EFECTIVA DE SINIESTRALIDAD POR FALLECIMIENTO ATRIBUIBLE A RIESGO COMÚN**  
**POR RANGOS DE EDAD, SEGÚN AFP**  
**(Al final de octubre y noviembre de 2003)**

AFP	Oct-03									
	Hasta 19	20-24	25-29	30-34	35-39	40-44	45-49	50-54	Más de 55	TOTAL
<b>TOTAL 1/</b>	<b>0.07207504</b>	<b>1.20262353</b>	<b>1.72774168</b>	<b>1.65154807</b>	<b>1.42502651</b>	<b>1.06876988</b>	<b>1.02964343</b>	<b>0.80106259</b>	<b>0.40773880</b>	<b>9.38622955</b>
CONFIA	0.07881792	0.91336056	1.50681311	1.35381363	1.15908701	0.84845169	0.86236074	0.79745186	0.39872593	7.91888245
CRECER	0.06315219	1.37448875	1.80540954	1.77197603	1.50079312	1.18503219	1.07730199	0.75782623	0.38634278	9.92232281
PROFUTURO en liquidación	1.37551582	23.38376891	38.51444292	45.39202201	52.26960110	23.38376891	33.01237964	17.88170564	11.00412655	246.21733150
<b>Nov-03</b>										
<b>TOTAL 1/</b>	<b>0.074302112</b>	<b>1.178792972</b>	<b>1.698907759</b>	<b>1.628621977</b>	<b>1.40973197</b>	<b>1.056294895</b>	<b>1.020147921</b>	<b>0.785192593</b>	<b>0.409665701</b>	<b>9.261657901</b>
CONFIA	0.07817638	0.90592623	1.51294279	1.35659004	1.15884980	0.85074291	0.85534152	0.79096097	0.40467771	7.91420833
CRECER	0.06789448	1.33287594	1.74738964	1.72594927	1.47223830	1.15777964	1.06129800	0.73611915	0.38592655	9.68747097
PROFUTURO en liquidación	1.50602410	25.60240964	42.16867470	49.69879518	57.22891566	25.60240964	37.65060241	19.57831325	12.04819277	271.08433735

1/ La tasa efectiva de siniestralidad Indica la cantidad de fallecimientos por riesgo común por cada mil cotizantes efectivos, que resulta de dividir el número de fallecimientos en ese rango poblacional entre el número total de cotizantes efectivos al SAP

Datos Preliminares.

Fuente: Elaborado por la Superintendencia de Pensiones, con información suministrada por las AFP.

## CUADRO No. 43

**SISTEMA DE AHORRO PARA PENSIONES**  
**DISTRIBUCION DE LA TASA EFECTIVA DE SINIESTRALIDAD POR FALLECIMIENTO ATRIBUIBLE A RIESGO PROFESIONAL**  
**POR RANGOS DE EDAD, SEGUN AFP**  
**(Al final de octubre y noviembre de 2003)**

AFP	Oct-03									
	Hasta 19	20-24	25-29	30-34	35-39	40-44	45-49	50-54	Más de 55	TOTAL
<b>TOTAL 1/</b>	<b>0.02268612</b>	<b>0.25573443</b>	<b>0.37741452</b>	<b>0.31348092</b>	<b>0.21036219</b>	<b>0.12992959</b>	<b>0.10930585</b>	<b>0.09280685</b>	<b>0.04124749</b>	<b>1.55296796</b>
CONFIA	0.01390904	0.17618123	0.33845341	0.27354453	0.18081757	0.11590870	0.09736331	0.09272696	0.04172713	1.33063189
CRECER	0.02971868	0.30833126	0.37519828	0.33433510	0.23031974	0.14116371	0.11887470	0.09287086	0.04086318	1.67167550
PROFUTURO en liquidación	0.00000000	4.12654746	12.37964237	4.12654746	1.37551582	0.00000000	0.00000000	0.00000000	0.00000000	22.00825309
<b>Nov-03</b>										
<b>TOTAL 1/</b>	<b>0.02211931</b>	<b>0.25537751</b>	<b>0.38206084</b>	<b>0.31771375</b>	<b>0.20912804</b>	<b>0.14478095</b>	<b>0.11662910</b>	<b>0.09450979</b>	<b>0.04222778</b>	<b>1.58454705</b>
CONFIA	0.01379583	0.18394441	0.35409299	0.29431106	0.18854302	0.14715553	0.11496526	0.10116943	0.04598610	1.44396363
CRECER	0.02858715	0.30016509	0.37163297	0.32517885	0.22155042	0.14293576	0.11792200	0.08933485	0.03930733	1.63661442
PROFUTURO en liquidación	0.00000000	4.51807229	13.55421687	4.51807229	1.50602410	0.00000000	0.00000000	0.00000000	0.00000000	24.09638554

1/ La tasa efectiva de siniestralidad Indica la cantidad de fallecimientos por riesgo común por cada mil cotizantes efectivos, que resulta de dividir el número de fallecimientos en ese rango poblacional entre el número total de cotizantes efectivos al SAP

Datos Preliminares.

Fuente: Elaborado por la Superintendencia de Pensiones, con información suministrada por las AFP.

**CUADRO No. 44**  
**CERTIFICADOS DE TRASPASO (CT) Y CERTIFICADOS DE TRASPASO COMPLEMENTARIOS (CTC)**  
**EMITIDOS POR MES**  
**(Montos en dólares)**

Oct-03						
AFP	ISSS		INPEP		TOTAL	
	Número de Certificados	Monto	Número de Certificados	Monto	Número de Certificados	Monto
<b>CONFIA</b>	569	21,620,998	230	5,391,093	799	27,012,091
Certificado de Traspaso	93	3,735,103	18	805,849	111	4,540,953
Certificado de Traspaso complementario	476	17,885,895	212	4,585,243	688	22,471,138
<b>GRECER</b>	551	19,319,452	196	4,438,719	747	23,758,171
Certificado de Traspaso	102	3,081,745	33	849,703	135	3,931,448
Certificado de Traspaso complementario	449	16,237,707	163	3,589,016	612	19,826,723
<b>PROFUTURO en liquidación</b>	3	8,270	0	0	3	8,270
Certificado de Traspaso	3	8,270			3	8,270
Certificado de Traspaso complementario	0	0			0	0
<b>TOTAL</b>	1,123	40,948,720	426	9,829,812	1,549	50,778,532
Certificado de Traspaso	198	6,825,118	51	1,655,552	249	8,480,670
Certificado de Traspaso complementario	925	34,123,602	375	8,174,259	1,300	42,297,861
Nov-03						
AFP	ISSS		INPEP		TOTAL	
<b>CONFIA</b>	385	13,497,462	133	3,779,913	518	17,277,375
Certificado de Traspaso	75	2,595,890	20	955,400	95	3,551,290
Certificado de Traspaso complementario	310	10,901,573	113	2,824,513	423	13,726,085
<b>GRECER</b>	302	9,081,676	95	1,793,865	397	10,875,541
Certificado de Traspaso	192	5,563,470	33	523,086	225	6,086,555
Certificado de Traspaso complementario	110	3,518,206	62	1,270,779	172	4,788,985
<b>PROFUTURO en liquidación</b>	7	47,316	0	0	7	47,316
Certificado de Traspaso	7	47,316	0	0	7	47,316
Certificado de Traspaso complementario	0	0	0	0	0	0
<b>TOTAL</b>	694	22,626,454	228	5,573,777	922	28,200,232
Certificado de Traspaso	274	8,206,675	53	1,478,486	327	9,685,161
Certificado de Traspaso complementario	420	14,419,779	175	4,095,292	595	18,515,071
Dic-03						
AFP	ISSS		INPEP		TOTAL	
<b>CONFIA</b>	87	3,217,949	37	1,076,286	124	4,294,235
Certificado de Traspaso	23	871,895	22	620,046	45	1,491,941
Certificado de Traspaso complementario	64	2,346,054	15	456,240	79	2,802,293
<b>GRECER</b>	64	1,567,325	9	280,467	73	1,847,792
Certificado de Traspaso	52	1,234,503	6	232,441	58	1,466,943
Certificado de Traspaso complementario	12	332,822	3	48,027	15	380,849
<b>PROFUTURO en liquidación</b>	0	0	0	0	0	0
Certificado de Traspaso	0	0	0	0	0	0
Certificado de Traspaso complementario	0	0	0	0	0	0
<b>TOTAL</b>	151	4,785,274	46	1,356,753	197	6,142,027
Certificado de Traspaso	75	2,106,398	28	852,487	103	2,958,885
Certificado de Traspaso complementario	76	2,678,876	18	504,266	94	3,183,142

Fuente: Gerencia de Operaciones del SPP.

## CUADRO No. 45

**SISTEMA DE AHORRO PARA PENSIONES**  
**ESTADOS FINANCIEROS DE LOS FONDOS DE PENSIONES**  
**BALANCE GENERAL INTERMEDIO POR AFP**  
**(Al 31 de octubre de 2003, en miles de US\$)**

CONCEPTO	CONFIA	CRECER	PROFUTURO en Liquidación	TOTAL
<b>ACTIVO</b>				
Disponible	4,101	2,633	468	7,202
Cuentas por cobrar	3,363	9,814	186	13,363
Inversiones en valores	767,474	707,591	2,357	1,477,422
Excesos de inversión	3,640	2,418	801	6,859
<b>TOTAL DE ACTIVO</b>	<b>778,578</b>	<b>722,456</b>	<b>3,812</b>	<b>1,504,846</b>
<b>PASIVO</b>				
Comisiones por pagar a la AFP	1,727	1,533	18	3,278
Cuentas y documentos por pagar	4,628	11,378	240	16,246
Aporte especial de garantía	10,979	10,138	66	21,183
Cuotas de la AFP	465	231	1	697
Otras cuentas por pagar	0	0	0	0
Obligaciones con afiliados y beneficiarios	186	0	0	186
<b>TOTAL DE PASIVO</b>	<b>17,985</b>	<b>23,280</b>	<b>325</b>	<b>41,590</b>
<b>PATRIMONIO</b>				
Cotizaciones obligatorias	743,204	686,062	2,894	1,432,160
Cotizaciones voluntarias	1,816	2,005	8	3,829
Cotizaciones por acreditar	2,894	1,488	0	4,382
Rezagos	12,679	9,620	106	22,405
Obligaciones por devolución de cotizaciones	0		478	478
<b>TOTAL DE PATRIMONIO</b>	<b>760,593</b>	<b>699,175</b>	<b>3,486</b>	<b>1,463,254</b>
<b>TOTAL DE PASIVO Y PATRIMONIO</b>	<b>778,578</b>	<b>722,456</b>	<b>3,812</b>	<b>1,504,846</b>

Nota: A partir del 1 de enero de 2001, según el artículo 1 de la Ley de Integración Monetaria se establece el tipo de cambio entre el Colón y el Dólar de los Estados Unidos de América como fijo e inalterable, a razón de ¢8.75 por 1US\$.

Fuente: Gerencia de Supervisión y Control de Instituciones de la Intendencia del SAP, Superintendencia de Pensiones.

## CUADRO No. 46

**SISTEMA DE AHORRO PARA PENSIONES**  
**ESTADOS FINANCIEROS DE LOS FONDOS DE PENSIONES**  
**BALANCE GENERAL INTERMEDIO POR AFP**  
**(Al 30 de noviembre de 2003, en miles de US\$)**

CONCEPTO	CONFIA	CRECER	PROFUTURO en Liquidación	TOTAL
<b>ACTIVO</b>				
Disponible	11,536	9,951	431	21,918
Cuentas por cobrar	5,083	10,101	192	15,376
Inversiones en valores	792,244	722,457	2,405	1,517,106
Excesos de inversión	3,640	2,418	793	6,851
<b>TOTAL DE ACTIVO</b>	<b>812,503</b>	<b>744,927</b>	<b>3,821</b>	<b>1,561,251</b>
<b>PASIVO</b>				
Comisiones por pagar a la AFP	2,062	1,622	13	3,697
Cuentas y documentos por pagar	6,115	11,460	238	17,813
Aporte especial de garantía	11,641	10,684	67	22,392
Cuotas de la AFP	176	461	1	638
Otras cuentas por pagar	0	0	0	0
Obligaciones con afiliados y beneficiarios	186	0	0	186
<b>TOTAL DE PASIVO</b>	<b>20,180</b>	<b>24,227</b>	<b>319</b>	<b>44,726</b>
<b>PATRIMONIO</b>				
Cotizaciones obligatorias	775,517	707,426	2,892	1,485,835
Cotizaciones voluntarias	1,913	2,026	8	3,947
Cotizaciones por acreditar	1,526	2,518	107	4,151
Rezagos	13,367	8,730	494	22,591
Obligaciones por devolución de cotizaciones	0	0	0	0
<b>TOTAL DE PATRIMONIO</b>	<b>792,323</b>	<b>720,700</b>	<b>3,501</b>	<b>1,516,524</b>
<b>TOTAL DE PASIVO Y PATRIMONIO</b>	<b>812,503</b>	<b>744,927</b>	<b>3,821</b>	<b>1,561,251</b>

Nota: A partir del 1 de enero de 2001, según el artículo 1 de la Ley de Integración Monetaria se establece el tipo de cambio entre el Colón y el Dólar de los Estados Unidos de América como fijo e inalterable, a razón de ¢8.75 por 1US\$.

Fuente: Gerencia de Supervisión y Control de Instituciones de la Intendencia del SAP, Superintendencia de Pensiones.

## CUADRO No. 47

**SISTEMA DE AHORRO PARA PENSIONES**  
**ESTADOS FINANCIEROS DE LOS FONDOS DE PENSIONES**  
**BALANCE GENERAL INTERMEDIO POR AFP**  
**(Al 31 de diciembre de 2003, en miles de US\$)**

CONCEPTO	CONFIA	CRECER	PROFUTURO en Liquidación	TOTAL
<b>ACTIVO</b>				
Disponible	3,809	3,612	424	7,845
Cuentas por cobrar	4,892	10,097	186	15,175
Inversiones en valores	817,498	740,683	198	1,558,379
Excesos de inversión	6,651	7,196	167	14,014
<b>TOTAL DE ACTIVO</b>	<b>832,850</b>	<b>761,588</b>	<b>975</b>	<b>1,595,413</b>
<b>PASIVO</b>				
Comisiones por pagar a la AFP	1,164	110	2	1,276
Cuentas y documentos por pagar	6,391	11,829	238	18,458
Aporte especial de garantía	12,141	11,028	67	23,236
Cuotas de la AFP	308	586	1	895
Otras cuentas por pagar	0	0	0	0
Obligaciones con afiliados y beneficiarios	186	0	0	186
<b>TOTAL DE PASIVO</b>	<b>20,190</b>	<b>23,553</b>	<b>308</b>	<b>44,051</b>
<b>PATRIMONIO</b>				
Cotizaciones obligatorias	797,566	724,995	28	1,522,589
Cotizaciones voluntarias	2,075	2,072	0	4,147
Cotizaciones por acreditar	1,658	2,114	116	3,888
Rezagos	11,361	8,854	523	20,738
Obligaciones por devolución de cotizaciones	0	0	0	0
<b>TOTAL DE PATRIMONIO</b>	<b>812,660</b>	<b>738,034</b>	<b>667</b>	<b>1,551,362</b>
<b>TOTAL DE PASIVO Y PATRIMONIO</b>	<b>832,850</b>	<b>761,588</b>	<b>975</b>	<b>1,595,413</b>

Nota: A partir del 1 de enero de 2001, según el artículo 1 de la Ley de Integración Monetaria se establece el tipo de cambio entre el Colón y el Dólar de los Estados Unidos de América como fijo e inalterable, a razón de ¢8.75 por 1US\$.

Fuente: Gerencia de Supervisión y Control de Instituciones de la Intendencia del SAP, Superintendencia de Pensiones.

## CUADRO No. 48

**SISTEMA DE AHORRO PARA PENSIONES**  
**ESTADOS FINANCIEROS DE LOS FONDOS DE PENSIONES**  
**ESTADO DE CAMBIOS EN EL PATRIMONIO POR AFP**  
 (Al 31 de diciembre de 2003, en miles de US\$)

CONCEPTO	CONFIA	CRECER	PROFUTURO en liquidación	TOTAL
<b>SALDOS AL INICIO DEL PERIODO</b>	<b>549,719</b>	<b>515,640</b>	<b>4,173</b>	<b>1,069,532</b>
<b>AUMENTOS POR:</b>				
Recaudaciones	162,264	151,942	504	314,709
Cotizaciones indebidas	0	730	0	730
Certificados de traspaso hechos efectivo	90,885	65,450	302	156,637
Aportaciones por capital complementario	7,695	7,284	87	15,066
Trasposos de CIAP recibidos de otras AFP	50,980	49,033	0	100,013
Devolución de cuentas individuales del FSV	1,217	815	15	2,047
Rezagos recibidos de instituciones del Sistema de Pensiones Público	1,279	865	0	2,144
Rezagos recibidos de las AFP	7,108	4,908	116	12,131
Reintegro de comisión a la AFP	0	231	0	231
Traslado por insuficiencia de pago cubiertos por la AFP	0	7	2	10
Contribución especial	0	3	0	3
Otros ingresos	9	34	0	43
<b>TOTAL AUMENTO DE PATRIMONIO</b>	<b>321,437</b>	<b>281,302</b>	<b>1,025</b>	<b>603,764</b>
<b>DISMINUCION DEL PATRIMONIO</b>				
Retiros de CIAP por trasposos a otras AFP	46,938	49,346	3,892	100,177
Trasladados de CIAP a otras AFP	0	13	0	13
Traspaso a otra AFP por rezagos	4,737	6,682	380	11,799
Trasladados de CIAP a instituciones del SPP	29	52	1	82
Traslado de rezagos al SPP	10	519	0	529
Comisiones por pagar a la AFP por cuentas activas	38,242	33,914	173	72,328
Comisiones por pagar a la AFP por renta programada	0	152	0	152
Devolución de cotizaciones por pagos en exceso	1,736	244	50	2,029
Devolución recaudaciones recibidas erróneamente	0	120	1	121
Prestaciones otorgadas por herencia	446	489	5	939
Prestaciones otorgadas por pensiones de sobrevivencia	3,531	4,374	102	8,007
Prestaciones otorgadas por pensiones de vejez	8,444	5,735	14	14,193
Prestaciones otorgadas por pensiones de invalidez	648	596	21	1,265
Devoluciones a compañías aseguradoras	184	259	0	444
Devoluciones de Certificados de Trasposos al SPP	0	0	0	0
Devoluciones de CIAP a excotizantes del IPSFA	71	60	16	147
Devolucion de saldos a afiliados pensionados	83	0	0	83
Devoluciones de depósitos	584	6	0	590
Devolución de saldos a afiliados	0	98	0	98
Devolución de CIAP por no reunir requisitos para pensión	49	0	23	72
Devolución de saldo anual	0	31	0	31
Reintegro a la AFP por cobertura de insuficiencia de rentabilidad dejada de percibir	0	6	0	6
Retiro de excedentes de libre disponibilidad	0	113	0	113
Retiro de comisiones por rezagos	0	320	0	320
Retencion cuota del ISSS	0	0	6	6
Otros egresos	0	41	0	41
<b>TOTAL DISMINUCION DE PATRIMONIO</b>	<b>105,733</b>	<b>103,167</b>	<b>4,684</b>	<b>213,584</b>
<b>RENDIMIENTO DEL FONDO</b>	<b>47,237</b>	<b>44,260</b>	<b>153</b>	<b>91,650</b>
<b>PATRIMONIO DEL FONDO</b>	<b>812,660</b>	<b>738,034</b>	<b>667</b>	<b>1,551,361</b>

Nota: A partir del 1 de enero de 2001, según el artículo 1 de la Ley de Integración Monetaria se establece el tipo de cambio entre el Colón y el Dólar de los Estados Unidos de América como fijo e inalterable, a razón de ¢8.75 por 1US\$.

Fuente: Cifras publicadas por las AFP.

## CUADRO No. 49

**SISTEMA DE AHORRO PARA PENSIONES**  
**ESTADOS FINANCIEROS DE LAS AFP**  
**BALANCE GENERAL INTERMEDIO POR AFP**  
**(Al 31 de octubre de 2003, en miles de US\$)**

CONCEPTO	CONFIA	CRECER	PROFUTURO en liquidación	TOTAL
<b>ACTIVO</b>				
Disponible	5,374	6,744	2	12,119
Inversiones Temporales	0	12,927	0	12,927
Cuentas y Documentos por Cobrar	2,089	1,974	52	4,115
Gastos Pagados por Anticipado	23	142	0	165
Aporte Especial de Garantía	10,979	10,138	66	21,184
Inversiones Permanentes	465	231	1	696
Activo Fijo (Neto)	854	718	0	1,571
Otros Activos (Neto)	23	429	4	456
<b>Total Activo</b>	<b>19,806</b>	<b>33,303</b>	<b>126</b>	<b>53,234</b>
<b>PASIVO</b>				
Cuentas y Documentos por Pagar	1,079	2,956	316	4,352
Obligaciones por Impuestos y Contribuciones	1,845	1,782	286	3,914
Provisión para Obligaciones Laborales	609	0	0	609
Indemnizaciones	275	67	0	341
<b>Total Pasivo</b>	<b>3,808</b>	<b>4,805</b>	<b>603</b>	<b>9,216</b>
<b>PATRIMONIO</b>				
Capital Social Pagado	10,000	23,543	3,715	37,258
Reserva Legal	944	783	0	1,728
Resultados de Ejercicios Anteriores	0	(1,040)	(4,246)	(5,286)
Resultados del Presente Ejercicio	5,053	5,212	54	10,319
<b>Total Patrimonio</b>	<b>15,998</b>	<b>28,498</b>	<b>(477)</b>	<b>44,019</b>
<b>Total Pasivo y Patrimonio</b>	<b>19,806</b>	<b>33,303</b>	<b>126</b>	<b>53,234</b>

Nota: A partir del 1 de enero de 2001, según el artículo 1 de la Ley de Integración Monetaria se establece el tipo de cambio entre el Colón y el Dólar de los Estados Unidos de América como fijo e inalterable, a razón de ¢8.75 por 1US\$.

Fuente: Gerencia de Supervisión y Control de Instituciones de la Intendencia del SAP, Superintendencia de Pensiones.

## CUADRO No. 50

**SISTEMA DE AHORRO PARA PENSIONES**  
**ESTADOS FINANCIEROS DE LAS AFP**  
**BALANCE GENERAL INTERMEDIO POR AFP**  
**(Al 30 de noviembre de 2003, en miles de US\$)**

CONCEPTO	CONFIA	CRECER	PROFUTURO en liquidación	TOTAL
<b>ACTIVO</b>				
Disponible	5,744	7,634	0	13,379
Inversiones Temporales	0	11,795	0	11,795
Cuentas y Documentos por Cobrar	2,459	2,134	45	4,639
Gastos Pagados por Anticipado	41	178	0	218
Aporte Especial de Garantía	11,641	10,684	67	22,391
Inversiones Permanentes	176	461	1	638
Activo Fijo (Neto)	805	770	0	1,575
Otros Activos (Neto)	17	415	4	436
<b>Total Activo</b>	<b>20,882</b>	<b>34,071</b>	<b>118</b>	<b>55,071</b>
<b>PASIVO</b>				
Cuentas y Documentos por Pagar	1,174	3,095	318	4,586
Obligaciones por Impuestos y Contribuciones	2,133	1,907	286	4,326
Provisión para Obligaciones Laborales	668	0	0	668
Indemnizaciones	284	76	0	360
<b>Total Pasivo</b>	<b>4,260</b>	<b>5,078</b>	<b>604</b>	<b>9,941</b>
<b>PATRIMONIO</b>				
Capital Social Pagado	10,000	23,543	3,715	37,258
Reserva Legal	944	783	0	1,728
Resultados de Ejercicios Anteriores	-	(1,040)	(4,246)	(5,286)
Resultados del Presente Ejercicio	5,678	5,707	45	11,430
<b>Total Patrimonio</b>	<b>16,623</b>	<b>28,994</b>	<b>(486)</b>	<b>45,130</b>
<b>Total Pasivo y Patrimonio</b>	<b>20,882</b>	<b>34,071</b>	<b>118</b>	<b>55,071</b>

Nota: A partir del 1 de enero de 2001, según el artículo 1 de la Ley de Integración Monetaria se establece el tipo de cambio entre el Colón y el Dólar de los Estados Unidos de América como fijo e inalterable, a razón de ø8.75 por 1US\$.

Fuente: Gerencia de Supervisión y Control de Instituciones de la Intendencia del SAP, Superintendencia de Pensiones.

## CUADRO No. 51

**SISTEMA DE AHORRO PARA PENSIONES**  
**ESTADOS FINANCIEROS DE LAS AFP**  
**BALANCE GENERAL POR AFP**  
 (Al 31 de diciembre de 2003, en miles de US\$)

CONCEPTO	CONFIA	CRECER	PROFUTURO en liquidación	TOTAL
<b>ACTIVO</b>				
Disponible	6,173	8,515	1	14,689
Inversiones Temporales	0	13,434	0	13,434
Cuentas y Documentos por Cobrar	1,236	362	34	1,631
Gastos Pagados por Anticipado	34	148	0	181
Aporte Especial de Garantía	12,141	11,029	67	23,236
Inversiones Permanentes	308	586	1	895
Activo Fijo (Neto)	752	721	0	1,473
Otros Activos (Neto)	11	446	4	461
<b>Total Activo</b>	<b>20,655</b>	<b>35,239</b>	<b>107</b>	<b>56,001</b>
<b>PASIVO</b>				
Cuentas y Documentos por Pagar	789	2,808	449	4,045
Obligaciones por Impuestos y Contribuciones	1,920	2,099	286	4,305
Provisión para Obligaciones Laborales	487	0	0	487
Indemnizaciones	94	133	0	227
<b>Total Pasivo</b>	<b>3,289</b>	<b>5,039</b>	<b>735</b>	<b>9,063</b>
<b>PATRIMONIO</b>				
Capital Social Pagado	10,000	23,543	3,715	37,258
Reserva Legal	1,517	1,395	0	2,912
Resultados de Ejercicios Anteriores	-	(1,040)	(4,246)	(5,286)
Resultados del Presente Ejercicio	5,848	6,302	(96)	12,054
<b>Total Patrimonio</b>	<b>17,366</b>	<b>30,200</b>	<b>(627)</b>	<b>46,938</b>
<b>Total Pasivo y Patrimonio</b>	<b>20,655</b>	<b>35,239</b>	<b>107</b>	<b>56,001</b>

Nota: A partir del 1 de enero de 2001, según el artículo 1 de la Ley de Integración Monetaria se establece el tipo de cambio entre el Colón y el Dólar de los Estados Unidos de América como fijo e inalterable, a razón de  $\phi 8.75$  por 1US\$.

Fuente: Gerencia de Supervisión y Control de Instituciones de la Intendencia del SAP, Superintendencia de Pensiones.

## CUADRO No. 52

**SISTEMA DE AHORRO PARA PENSIONES**  
**ESTADOS FINANCIEROS DE LAS AFP**  
**ESTADO INTERMEDIO DE RESULTADOS**  
 (Del 1 de enero al 31 de octubre de 2003, en miles de US\$)

CONCEPTO	CONFIA	CRECER	PROFUTURO en liquidación	TOTAL
Ingresos por Administración del Fondo de Pensiones	31,815	28,893	171	60,879
Ingresos por comisiones	31,240	28,348	168	59,756
Rentabilidad del AEG	575	545	3	1,123
Gastos por Administración del Fondo de Pensiones	16,497	14,585	7	31,089
Primas de seguros	13,786	11,792	0	25,579
Comisiones y sueldos a Agentes	1,910	1,765	0	3,676
Otros costos directos por administración del Fondo	800	1,028	7	1,834
<b>UTILIDAD BRUTA</b>	<b>15,318</b>	<b>14,308</b>	<b>164</b>	<b>29,790</b>
Operación	9,100	7,855	109	17,064
Gastos de personal y administrativos	8,511	7,133	90	15,735
Depreciaciones, amortizac. y desval. de activos Financieros	(113)	(887)	-	(1,001)
Gastos Financieros	4	0	0	4
Ingresos financieros	(117)	(887)	-	(1,004)
Otros	(26)	801	2	777
Otros Gastos	25	964	0	990
Otros Ingresos	(52)	(163)	2	(213)
<b>Utilidad (pérdida) de operación</b>	<b>6,358</b>	<b>6,539</b>	<b>54</b>	<b>12,950</b>
Gastos de ejercicios anteriores	26	31	-	58
Ingresos extraordinarios	-	-	-	0
Ingresos de ejercicios anteriores	(234)	(24)	0	(258)
<b>Utilidad antes de impuesto</b>	<b>6,566</b>	<b>6,532</b>	<b>54</b>	<b>13,151</b>
Provisión para impuesto sobre la renta	1,513	1,319	0	2,832
<b>Utilidad (pérdida) del Ejercicio</b>	<b>5,053</b>	<b>5,212</b>	<b>54</b>	<b>10,319</b>

Nota: A partir del 1 de enero de 2001, según el artículo 1 de la Ley de Integración Monetaria se establece el tipo de cambio entre el Colón y el Dólar de los Estados Unidos de América como fijo e inalterable, a razón de ¢8.75 por 1US\$.

Fuente: Gerencia de Supervisión y Control de Instituciones de la Intendencia del SAP, Superintendencia de Pensiones.

## CUADRO No. 53

**SISTEMA DE AHORRO PARA PENSIONES**  
**ESTADOS FINANCIEROS DE LAS AFP**  
**ESTADO INTERMEDIO DE RESULTADOS**  
( Del 1 de enero al 30 de noviembre de 2003, en miles de US\$)

CONCEPTO	CONFIA	CRECER	PROFUTURO en liquidación	TOTAL
Ingresos por Administración del Fondo de Pensiones	35,287	31,573	176	67,037
Ingresos por comisiones	34,661	30,984	173	65,819
Rentabilidad del AEG	626	589	3	1,218
Gastos por Administración del Fondo de Pensiones	18,233	15,900	7	34,140
Primas de seguros	15,236	12,878	0	28,113
Comisiones y sueldos a Agentes	2,113	1,927	0	4,040
Otros costos directos por administración del Fondo	885	1,095	7	1,987
<b>UTILIDAD BRUTA</b>	<b>17,054</b>	<b>15,674</b>	<b>169</b>	<b>32,897</b>
Operación	10,033	8,598	123	18,754
Gastos de personal y administrativos	9,389	7,814	104	17,307
Depreciaciones, amortizac. y desval. de activos Financieros	644	783	19	1,447
	(131)	(980)	-	(1,110)
Gastos Financieros	4	0	0	4
Ingresos financieros	(134)	(980)	-	(1,114)
Otros	(22)	892	1	871
Otros Gastos	32	1,061	0	1,092
Otros Ingresos	(53)	(169)	1	(221)
<b>Utilidad (pérdida) de operación</b>	<b>7,173</b>	<b>7,164</b>	<b>45</b>	<b>14,381</b>
Gastos extraordinarios	0	1		
Gastos de ejercicios anteriores	26	31	0	58
Ingresos extraordinarios	0	0	0	0
Ingresos de ejercicios anteriores	(240)	(24)	-	(264)
<b>Utilidad antes de impuesto</b>	<b>7,387</b>	<b>7,155</b>	<b>45</b>	<b>14,587</b>
Provisión para impuesto sobre la renta	1,708	1,448	0	3,156
<b>Utilidad (pérdida) del Ejercicio</b>	<b>5,678</b>	<b>5,707</b>	<b>45</b>	<b>11,430</b>

Nota: A partir del 1 de enero de 2001, según el artículo 1 de la Ley de Integración Monetaria se establece el tipo de cambio entre el Colón y el Dólar de los Estados Unidos de América como fijo e inalterable, a razón de ¢8.75 por 1US\$.

Fuente: Gerencia de Supervisión y Control de Instituciones de la Intendencia del SAP, Superintendencia de Pensiones.

## CUADRO No. 54

**SISTEMA DE AHORRO PARA PENSIONES**  
**ESTADOS FINANCIEROS DE LAS AFP**  
**ESTADO DE RESULTADOS**  
(De 1 de enero al 31 de diciembre de 2003, en miles de US\$)

CONCEPTO	CONFIA	CRECER	PROFUTURO en liquidación	TOTAL
Ingresos por Administración del Fondo de Pensiones	39,005	34,675	177	73,857
Ingresos por comisiones	38,303	34,016	173	72,492
Rentabilidad del AEG	702	659	4	1,364
Gastos por Administración del Fondo de Pensiones	20,074	16,614	139	36,827
Primas de seguros	16,816	13,373	0	30,189
Comisiones y sueldos a Agentes	2,283	2,093	0	4,376
Otros costos directos por admon. de Fondo	975	1,148	139	2,262
<b>UTILIDAD BRUTA</b>	<b>18,932</b>	<b>18,061</b>	<b>37</b>	<b>37,030</b>
Operación	11,127	9,409	132	20,669
Gastos de personal y administrativos	10,423	8,572	113	19,109
Depreciaciones, amortizac. y desval. de activos Financieros	704	837	19	1,560
	(150)	(1,076)	-	(1,226)
Gastos Financieros	4	0	0	4
Ingresos financieros	(154)	(1,076)	-	(1,230)
Otros	(3)	982	1	980
Otros Gastos	51	1,201	0	1,252
Otros Ingresos	(55)	(219)	1	(272)
<b>Utilidad (pérdida) de operación</b>	<b>7,958</b>	<b>8,746</b>	<b>(96)</b>	<b>16,607</b>
Gastos extraordinarios	0	1		
Gastos de ejercicios anteriores	27	31	0	58
Ingresos extraordinarios	0	0	0	0
Ingresos de ejercicios anteriores	(251)	(27)	-	(278)
<b>Utilidad antes de impuesto</b>	<b>8,182</b>	<b>8,740</b>	<b>(96)</b>	<b>16,825</b>
Provisión para impuesto sobre la renta	1,760	1,827	0	3,587
<b>Utilidad (pérdida) del Ejercicio</b>	<b>6,421</b>	<b>6,914</b>	<b>(96)</b>	<b>13,238</b>

Nota: A partir del 1 de enero de 2001, según el artículo 1 de la Ley de Integración Monetaria se establece el tipo de cambio entre el Colón y el Dólar de los Estados Unidos de América como fijo e inalterable, a razón de ¢8.75 por 1US\$.

Fuente: Gerencia de Supervisión y Control de Instituciones de la Intendencia del SAP, Superintendencia de Pensiones.

## CUADRO No. 55

**SISTEMA DE AHORRO PARA PENSIONES**  
**ESTADOS FINANCIEROS DE LAS AFP**  
**ESTADO DE CAMBIOS EN EL PATRIMONIO**  
( Del 1 de enero al 31 de diciembre de 2003, en miles de US\$ )

CONCEPTO	CONFIA	CRECER	PROFUTURO en liquidación	TOTAL
<b>SALDOS AL INICIO DEL PERIODO</b>				
Capital social suscrito	10,000	23,543	4,229	37,771
Capital social no pagado	0	0	(513)	(513)
Capital social pagado	10,000	23,543	3,715	37,258
Reserva legal	944	783	0	1,728
Resultados acumulados	3,801	(1,040)	(4,246)	(1,484)
<b>TOTAL DE SALDOS AL INICIO DEL PERIODO</b>	<b>14,746</b>	<b>23,286</b>	<b>(531)</b>	<b>37,501</b>
Resultado del ejercicio	6,432	6,914	(96)	13,249
Reserva legal	1,517	612	0	2,129
Dividendos en efectivos	(3,801)	0	0	(3,801)
<b>SALDOS AL 31 DE DICIEMBRE DE 2003</b>	<b>17,377</b>	<b>30,200</b>	<b>(627)</b>	<b>46,949</b>

1/ A partir del 1 de enero de 2001, según el artículo 1 de la Ley de Integración Monetaria se establece el tipo de cambio entre el Colón y el Dólar de los Estados Unidos de América como fijo e inalterable, a razón de ¢8.75 por 1US\$.

Fuente: Cifras publicadas por las AFP.

## CUADRO No. 56

**SISTEMA DE AHORRO PARA PENSIONES**  
**ESTADOS FINANCIEROS DE LAS AFP**  
**ESTADO DE FLUJOS DE EFECTIVO**  
( Del 1 de enero al 31 de diciembre de 2003, en miles de US\$)

CONCEPTO	CONFIA	CRECER	PROFUTURO en liquidación	TOTAL
<b>EFFECTIVO RECIBIDO POR OPERACIONES DE ADMINISTRACION DE FONDOS</b>				
Cuentas por cobrar por comisiones al inicio del período	582	482	3	1,066
Ingresos por comisiones por administración de fondos	38,303	34,016	173	72,492
Aumento por absorción de deudas en el fondo	0	25	0	25
Cuentas por cobrar por comisiones al final del período	(1,164)	(110)	(2)	(1,277)
	<b>37,721</b>	<b>34,413</b>	<b>173</b>	<b>72,307</b>
<b>EFFECTIVO PAGADO POR OPERACIONES DE ADMINISTRACION DE FONDOS</b>				
Gastos por administración de fondos de pensiones	20,074	16,614	0	36,688
Gastos de operación:				
Gastos de personal y administrativos	10,423	8,572	113	19,109
Gastos de depreciación y amortización	704	837	19	1,560
Otros gastos	54	1,234	0	1,288
	<b>31,255</b>	<b>27,257</b>	<b>132</b>	<b>58,644</b>
Menos gastos que no generan flujo de efectivo -				
Depreciaciones y amortizaciones	(704)	(837)	0	(1,541)
Estimación de cuentas incobrables y otros activos	0	0	0	0
Otros gastos	0	(75)	0	(75)
Sub Total.	<b>(704)</b>	<b>(912)</b>	<b>0</b>	<b>(1,616)</b>
(Menos) Más: Gastos pagados por anticipado y otros activos	<b>2</b>	<b>(677)</b>	<b>0</b>	<b>(675)</b>
Gastos netos que requirieron efectivo	<b>30,553</b>	<b>25,668</b>	<b>272</b>	<b>56,493</b>
Más saldos iniciales de:				
Cuentas por pagar	986	2,042	396	3,424
Obligaciones por otros impuestos	390	406	240	1,036
Provisiones	604	32	0	636
<b>Sub total</b>	<b>1,980</b>	<b>2,480</b>	<b>636</b>	<b>5,097</b>
Menos reducción de saldos iniciales por ajustes a primas de seguros, provisiones y otros	<b>(251)</b>	<b>(138)</b>	<b>0</b>	<b>(388)</b>
Menos saldos finales de:				
Cuentas por pagar	(789)	(2,808)	(449)	(4,045)
Obligaciones por otros impuestos	(469)	(589)	(257)	(1,316)
Provisiones	(581)	(133)	0	(713)
<b>Sub total</b>	<b>(1,839)</b>	<b>(3,529)</b>	<b>(706)</b>	<b>(6,074)</b>
Efectivo adicional (recibido) pagado no incluidos en gastos	(109)	(1,187)	(70)	(1366)
<b>EFFECTIVO PAGADO POR OPERACIONES DE ADMINISTRACION DE FONDOS</b>	<b>30,444</b>	<b>24,481</b>	<b>202</b>	<b>55,127</b>

1/ A partir del 1 de enero de 2001, según el artículo 1 de la Ley de Integración Monetaria se establece el tipo de cambio entre el Colón y el Dólar de los Estados Unidos de América como fijo e inalterable, a razón de ¢8.75 por 1US\$.

Fuente: Cifras publicadas por las AFP.

## CUADRO No. 57

**SISTEMA DE AHORRO PARA PENSIONES**  
**COMPOSICION Y COBERTURA DEL PATRIMONIO NETO MINIMO POR AFP**  
 (En miles de US\$)

<b>Oct-03</b>			
Capital Social Pagado	10,000	23,543	3,715
Reserva legal y otras reservas de capital	944	783	0
50% Utilidades Netas de Provisión de Impuesto sobre la renta Ejercicio Corriente	2,527	2,606	0
Resultados del Ejercicio Anterior	0	(1,040)	(4,246)
Pérdida del Presente Período	0	0	54
Patrimonio Neto 1/	13,471	25,892	(477)
Patrimonio Neto Mínimo 3% del Fondo (Art. 35 de la Ley del SAP)	10,000	10,000	105
Capital Social Exigido (Art.28 de la Ley del SAP)	1,714	1,714	1,714
Excedente o deficiencia	3,471	15,892	(582)
Relación de cobertura del PNM (número de veces)	1	3	(5)
<b>PATRIMONIO DEL FONDO DE PENSIONES ADMINISTRADO</b>	<b>760,593</b>	<b>699,175</b>	<b>3,487</b>
<b>Nov-03</b>			
Capital Social Pagado	10,000	23,543	3,715
Reserva legal y otras reservas de capital	944	783	0
50% Utilidades Netas de Provisión de Impuesto sobre la renta Ejercicio Corriente	2,839	2,854	0
Resultados del Ejercicio Anterior	0	(1,040)	(4,246)
Pérdida del Presente Período	0	0	45
Patrimonio Neto 1/	13,784	26,140	(486)
Patrimonio Neto Mínimo 3% del Fondo (Art. 35 de la Ley del SAP)	10,000	10,000	105
Capital Social Exigido (Art.28 de la Ley del SAP)	1,714	1,714	1,714
Excedente o deficiencia	3,784	16,140	(591)
Relación de cobertura del PNM (número de veces)	1	3	(5)
<b>PATRIMONIO DEL FONDO DE PENSIONES ADMINISTRADO</b>	<b>792,323</b>	<b>720,700</b>	<b>3,501</b>
<b>Dic-03</b>			
Capital Social Pagado	10,000	23,543	3,715
Reserva legal y otras reservas de capital	1,517	1,395	0
50% Utilidades Netas de Provisión de Impuesto sobre la renta Ejercicio Corriente	2,924	3,151	0
Resultados del Ejercicio Anterior	0	(1,040)	(4,246)
Pérdida del Presente Período	0	0	(96)
Patrimonio Neto 1/	14,441	27,049	(627)
Patrimonio Neto Mínimo 3% del Fondo (Art. 35 de la Ley del SAP)	10,000	10,000	20
Capital Social Exigido (Art.28 de la Ley del SAP)	1,714	1,714	1,714
Excedente o deficiencia	4,441	17,049	(647)
Relación de cobertura del PNM (número de veces)	1	3	(31)
<b>PATRIMONIO DEL FONDO DE PENSIONES ADMINISTRADO</b>	<b>812,660</b>	<b>738,034</b>	<b>667</b>

1/ Según el Inciso tercero del Artículo 35, se entiende como la suma del capital pagado, la reserva legal y otras reservas de capital, más las cuentas de superávit y utilidades retenidas, más el 50% de las utilidades netas de provisión del impuesto sobre la renta del ejercicio corriente, el 50% de las revaluaciones que hubiere autorizado la Superintendencia de Pensiones, deducidas las participaciones de capital en otras sociedades y el valor de las pérdidas si las hubiere.

Nota: A partir del 1 de enero de 2001, según el artículo 1 de la Ley de Integración Monetaria se establece el tipo de cambio entre el Colón y el Dólar de los Estados Unidos de América como fijo e inalterable, a razón de ¢8.75 por 1US\$.

Fuente: Gerencia de Supervisión y Control de Instituciones de la Intendencia del SAP, Superintendencia de Pensiones.

## CUADRO No. 58

**SISTEMA DE AHORRO PARA PENSIONES**  
**DISTRIBUCIÓN DE LA PROPIEDAD ACCIONARIA DE LAS ADMINISTRADORAS DE FONDOS DE PENSIONES**  
(Datos al 31 de diciembre de 2003, en porcentajes y en miles de US\$)

AFP	Dic-98		Dic-03		Dic-98		Dic-03	
	Participación total	US\$	Participación total	US\$	% pagado de lo suscrito	US\$	% pagado de lo suscrito	US\$
<b>CONFIA</b>								
Capital extranjero			44.6%	4,463			44.6%	4,463
Capital nacional	100%	10,000	55.4%	5,537	100%	10,000	55.4%	5,537
Total	100%	10,000	100.0%	10,000	100%	10,000	100.0%	10,000
<b>CRECER</b>								
Capital extranjero	--	--	72.8%	17,129	--	--	72.8%	17,129
Capital nacional	--	--	27.2%	6,414	--	--	27.2%	6,414
Total	--	--	100.0%	23,543	--	--	100.0%	23,543
<b>MAXIMA</b>								
Capital extranjero	50%	4,000	--	--	50%	4,000	--	--
Capital nacional	50%	4,000	--	--	50%	4,000	--	--
Total	100%	8,000	--	--	100%	8,000	--	--
<b>PORVENIR</b>								
Capital extranjero	50%	3,143	--	--	50%	3,143	--	--
Capital nacional	50%	3,143	--	--	50%	3,143	--	--
Total	100%	6,286	--	--	100%	6,286	--	--
<b>PREVISION</b>								
Capital extranjero	80%	9,143	--	--	80%	6,400	--	--
Capital nacional	20%	2,286	--	--	20%	1,600	--	--
Total	100%	11,429	--	--	100%	8,000	--	--
<b>PROFUTURO</b>								
Capital nacional	100%	3,429	100.0%	4,229	91.51%	3,138	87.9%	3,715
Total	100%	3,429	100.0%	4,229	91.51%	3,138	87.9%	3,715

Nota: A partir del 1 de enero de 2001, según el artículo 1 de la Ley de Integración Monetaria se establece el tipo de cambio entre el Colón y el Dólar de los Estados Unidos de América como fijo e inalterable, a razón de ¢8.75 por 1US\$.

Fuente: Gerencia Supervisión y Control de Instituciones de la Intendencia del SAP, Superintendencia de Pensiones.

**SUPERINTENDENCIA DE PENSIONES**

**Revista de Estadísticas Previsionales**

---

**II. SISTEMA DE PENSIONES PÚBLICO**

CUADRO No. 59

**SISTEMA DE PENSIONES PÚBLICO**  
**NÚMERO DE AFILIADOS QUE OPTARON PERMANECER EN EL SPP**  
**POR GÉNERO, SEGÚN INSTITUTO PREVISIONAL 1/**  
**(Al final de octubre, noviembre y diciembre de 2003)**

INSTITUCION	Oct-03			Nov-03			Dic-03		
	Femenino	Masculino	Total	Femenino	Masculino	Total	Femenino	Masculino	Total
<b>TOTAL</b>	<b>14,628</b>	<b>27,155</b>	<b>41,783</b>	<b>14,644</b>	<b>27,202</b>	<b>41,846</b>	<b>14,646</b>	<b>27,215</b>	<b>41,861</b>
INPEP	8,384	15,737	24,121	8,388	15,741	24,129	8,390	15,746	24,136
ISSS	6,244	11,418	17,662	6,256	11,461	17,717	6,256	11,469	17,725

1/ Según lo establecido en el artículo 184 de la Ley del SAP.

Nota: Estas cifras incluyen afiliados activos, pensionados por invalidez, cesantes y fallecidos con NUP asignado.

Fuente: Superintendencia de Pensiones.

CUADRO No. 60

**SISTEMA DE PENSIONES PÚBLICO**  
**NUMERO DE AFILIADOS A QUIENES LES COMPETE PERMANECER EN EL SPP**  
**POR GÉNERO, SEGÚN INSTITUTO PREVISIONAL 1/**  
**(Al final de octubre, noviembre y diciembre de 2003)**

INSTITUCION	Oct-03			Nov-03			Dic-03		
	Femenino	Masculino	Total	Femenino	Masculino	Total	Femenino	Masculino	Total
<b>TOTAL</b>	<b>22,113</b>	<b>36,357</b>	<b>58,470</b>	<b>22,206</b>	<b>36,561</b>	<b>58,767</b>	<b>22,250</b>	<b>36,666</b>	<b>58,916</b>
INPEP	13,623	20,494	34,117	13,637	20,531	34,168	13,653	20,579	34,232
ISSS	8,490	15,863	24,353	8,569	16,030	24,599	8,597	16,087	24,684

1/ Según lo establecido en el artículo 186 de la Ley del SAP.

Nota: Estas cifras incluyen afiliados activos, pensionados, cesantes y fallecidos con NUP asignado.

Fuente: Superintendencia de Pensiones.

CUADRO No. 61

**SISTEMA DE PENSIONES PÚBLICO**  
**TOTAL DE AFILIADOS POR GÉNERO, SEGÚN INSTITUTO PREVISIONAL**  
**(Al final de octubre, noviembre y diciembre de 2003)**

INSTITUCION	Oct-03			Nov-03			Dic-03		
	Femenino	Masculino	Total	Femenino	Masculino	Total	Femenino	Masculino	Total
<b>TOTAL</b>	<b>36,741</b>	<b>63,512</b>	<b>100,253</b>	<b>36,850</b>	<b>63,763</b>	<b>100,613</b>	<b>36,896</b>	<b>63,881</b>	<b>100,777</b>
INPEP	22,007	36,231	58,238	22,025	36,272	58,297	22,043	36,325	58,368
ISSS	14,734	27,281	42,015	14,825	27,491	42,316	14,853	27,556	42,409

Nota: Estas cifras incluyen afiliados activos, pensionados, cesantes y fallecidos con NUP asignado.

Fuente: Superintendencia de Pensiones.

CUADRO No. 62

**SISTEMA DE PENSIONES PÚBLICO**  
**TOTAL DE AFILIADOS POR TIPO DE TRABAJADOR, SEGÚN INSTITUTO PREVISIONAL**  
**(Al final de octubre, noviembre y diciembre de 2003)**

INSTITUCION	Oct-03			Nov-03			Dic-03		
	Activos	Pasivos	Total	Activos	Pasivos	Total	Activos	Pasivos	Total
<b>TOTAL</b>	<b>43,438</b>	<b>56,815</b>	<b>100,253</b>	<b>42,875</b>	<b>57,738</b>	<b>100,613</b>	<b>42,708</b>	<b>58,069</b>	<b>100,777</b>
INPEP	22,088	36,150	58,238	21,951	36,346	58,297	21,888	36,480	58,368
ISSS	21,350	20,665	42,015	20,924	21,392	42,316	20,820	21,589	42,409

Nota: Estas cifras incluyen afiliados activos, pensionados, cesantes y fallecidos con NUP asignado.

Fuente: Superintendencia de Pensiones.

CUADRO No. 63

**SISTEMA DE PENSIONES PÚBLICO**  
**POBLACIÓN INCORPORADA AL SPP , POR TIPO DE POBLACIÓN Y GÉNERO, SEGÚN INSTITUTO PREVISIONAL Y RANGOS DE EDAD**  
**(Acumulada al 31 de octubre de 2003)**

RANGOS DE EDAD	POBLACIÓN ACTIVA						POBLACIÓN PASIVA									TOTAL		
	SOLICITARON PERMANENCIA EN EL SPP			LES CORRESPONDÍA PERMANECER EN EL SPP			POBLACIÓN PENSIONADA			POBLACION CESANTE			FALLECIDOS					
	Femenino	Masculino	Total	Femenino	Masculino	Total	Femenino	Masculino	Total	Femenino	Masculino	Total	Femenino	Masculino	Total	Femenino	Masculino	Total
<b>TOTAL</b>	<b>12,631</b>	<b>19,834</b>	<b>32,465</b>	<b>4,532</b>	<b>6,441</b>	<b>10,973</b>	<b>52,308</b>	<b>51,223</b>	<b>103,531</b>	<b>4,845</b>	<b>11,000</b>	<b>15,845</b>	<b>392</b>	<b>4,068</b>	<b>4,460</b>	<b>74,708</b>	<b>92,566</b>	<b>167,274</b>
Menos de 20	0	0	0	0	0	0	3,272	3,340	6,612	0	0	0	0	0	0	3,272	3,340	6,612
De 20 a 24	0	0	0	0	0	0	318	277	595	0	0	0	0	1	1	318	278	596
De 25 a 29	0	0	0	0	0	0	86	67	153	0	0	0	3	28	31	89	95	184
De 30 a 34	0	0	0	0	0	0	220	87	307	0	0	0	17	63	80	237	150	387
De 35 a 39	0	0	0	0	0	0	384	134	518	0	0	0	16	111	127	400	245	645
De 40 a 44	2,888	2,544	5,432	0	0	0	725	167	892	65	117	182	28	149	177	3,706	2,977	6,683
De 45 a 49	5,012	5,553	10,565	0	0	0	1,184	278	1,462	211	372	583	48	252	300	6,455	6,455	12,910
De 50 a 54	4,012	5,789	9,801	1	1	2	2,215	1,084	3,299	392	599	991	61	315	376	6,681	7,788	14,469
De 55 a 59	719	5,163	5,882	2,216	0	2,216	9,281	3,558	12,839	2,259	725	2,984	89	455	544	14,564	9,901	24,465
De 60 a 64	0	785	785	1,159	3,092	4,251	10,148	10,462	20,610	1,001	4,402	5,403	45	585	630	12,353	19,326	31,679
De 65 a 69	0	0	0	561	1,798	2,359	8,544	11,303	19,847	444	2,471	2,915	33	559	592	9,582	16,131	25,713
De 70 a 74	0	0	0	337	895	1,232	6,446	8,715	15,161	193	1,218	1,411	22	502	524	6,998	11,330	18,328
De 75 a 79	0	0	0	156	411	567	4,529	6,078	10,607	100	544	644	14	382	396	4,799	7,415	12,214
De 80 a 84	0	0	0	71	166	237	2,638	3,268	5,906	53	285	338	8	316	324	2,770	4,035	6,805
85 años ó más	0	0	0	31	78	109	2,318	2,405	4,723	127	267	394	8	350	358	2,484	3,100	5,584
<b>INPEP</b>	<b>7,586</b>	<b>12,016</b>	<b>19,602</b>	<b>1,087</b>	<b>1,399</b>	<b>2,486</b>	<b>30,269</b>	<b>25,002</b>	<b>55,271</b>	<b>1,924</b>	<b>4,884</b>	<b>6,808</b>	<b>182</b>	<b>2,138</b>	<b>2,320</b>	<b>41,048</b>	<b>45,439</b>	<b>86,487</b>
Menos de 20	0	0	0	0	0	0	1,584	1,641	3,225	0	0	0	0	0	0	1,584	1,641	3,225
De 20 a 24	0	0	0	0	0	0	92	75	167	0	0	0	0	0	0	92	75	167
De 25 a 29	0	0	0	0	0	0	58	31	89	0	0	0	0	6	6	58	37	95
De 30 a 34	0	0	0	0	0	0	150	47	197	0	0	0	1	6	7	151	53	204
De 35 a 39	0	0	0	0	0	0	282	49	331	0	0	0	1	11	12	283	60	343
De 40 a 44	1,891	1,601	3,492	0	0	0	578	61	639	27	46	73	7	37	44	2,503	1,745	4,248
De 45 a 49	3,033	3,479	6,512	0	0	0	941	140	1,081	68	177	245	14	84	98	4,056	3,880	7,936
De 50 a 54	2,250	3,583	5,833	0	0	0	1,543	615	2,158	111	332	443	22	115	137	3,926	4,645	8,571
De 55 a 59	412	2,944	3,356	745	0	745	5,364	2,374	7,738	819	334	1,153	41	191	232	7,381	5,843	13,224
De 60 a 64	0	409	409	240	757	997	5,861	5,063	10,924	425	1,783	2,208	33	290	323	6,559	8,302	14,861
De 65 a 69	0	0	0	67	390	457	4,899	5,169	10,068	203	1,015	1,218	26	359	385	5,195	6,933	12,128
De 70 a 74	0	0	0	21	156	177	3,602	4,042	7,644	81	559	640	15	343	358	3,719	5,100	8,819
De 75 a 79	0	0	0	12	61	73	2,501	2,850	5,351	45	267	312	11	254	265	2,569	3,432	6,001
De 80 a 84	0	0	0	1	20	21	1,423	1,588	3,011	30	164	194	7	215	222	1,461	1,987	3,448
85 años ó más	0	0	0	1	15	16	1,391	1,257	2,648	115	207	322	4	227	231	1,511	1,706	3,217
<b>ISSS</b>	<b>5,045</b>	<b>7,818</b>	<b>12,863</b>	<b>3,445</b>	<b>5,042</b>	<b>8,487</b>	<b>22,039</b>	<b>26,221</b>	<b>48,260</b>	<b>2,921</b>	<b>6,116</b>	<b>9,037</b>	<b>210</b>	<b>1,930</b>	<b>2,140</b>	<b>33,660</b>	<b>47,127</b>	<b>80,787</b>
Menos de 20	0	0	0	0	0	0	1,688	1,699	3,387	0	0	0	0	0	0	1,688	1,699	3,387
De 20 a 24	0	0	0	0	0	0	226	202	428	0	0	0	0	1	1	226	203	429
De 25 a 29	0	0	0	0	0	0	28	36	64	0	0	0	3	22	25	31	58	89
De 30 a 34	0	0	0	0	0	0	70	40	110	0	0	0	16	57	73	86	97	183
De 35 a 39	0	0	0	0	0	0	102	85	187	0	0	0	15	100	115	117	185	302
De 40 a 44	997	943	1,940	0	0	0	147	106	253	38	71	109	21	112	133	1,203	1,232	2,435
De 45 a 49	1,979	2,074	4,053	0	0	0	243	138	381	143	195	338	34	168	202	2,399	2,575	4,974
De 50 a 54	1,762	2,206	3,968	1	1	2	672	469	1,141	281	267	548	39	200	239	2,755	3,143	5,898
De 55 a 59	307	2,219	2,526	1,471	0	1,471	3,917	1,184	5,101	1,440	391	1,831	48	264	312	7,183	4,058	11,241
De 60 a 64	0	376	376	919	2,335	3,254	4,287	5,399	9,686	576	2,619	3,195	12	295	307	5,794	11,024	16,818
De 65 a 69	0	0	0	494	1,408	1,902	3,645	6,134	9,779	241	1,456	1,697	7	200	207	4,387	9,198	13,585
De 70 a 74	0	0	0	316	739	1,055	2,844	4,673	7,517	112	659	771	7	159	166	3,279	6,230	9,509
De 75 a 79	0	0	0	144	350	494	2,028	3,228	5,256	55	277	332	3	128	131	2,230	3,983	6,213
De 80 a 84	0	0	0	70	146	216	1,215	1,680	2,895	23	121	144	1	101	102	1,309	2,048	3,357
85 años ó más	0	0	0	30	63	93	927	1,148	2,075	12	60	72	4	123	127	973	1,394	2,367

Nota: En la población activa, cesante y fallecida se incluyen únicamente afiliados con Número Unico Previsional asignado.

Fuente: Superintendencia de Pensiones.

## CUADRO No. 64

**SISTEMA DE PENSIONES PÚBLICO**  
**POBLACIÓN INCORPORADA AL SPP , POR TIPO DE POBLACIÓN Y GÉNERO, SEGÚN INSTITUTO PREVISIONAL Y RANGOS DE EDAD**

(Acumulada al 30 de noviembre de 2003)

RANGOS DE EDAD	POBLACIÓN ACTIVA						POBLACIÓN PASIVA									TOTAL		
	SOLICITARON PERMANENCIA EN EL SPP			LES CORRESPONDÍA PERMANECER EN EL SPP			POBLACIÓN PENSIONADA			POBLACIÓN CESANTE			FALLECIDOS					
	Femenino	Masculino	Total	Femenino	Masculino	Total	Femenino	Masculino	Total	Femenino	Masculino	Total	Femenino	Masculino	Total	Femenino	Masculino	Total
<b>TOTAL</b>	<b>12,578</b>	<b>19,669</b>	<b>32,247</b>	<b>4,419</b>	<b>6,209</b>	<b>10,628</b>	<b>53,007</b>	<b>51,703</b>	<b>104,710</b>	<b>4,597</b>	<b>10,469</b>	<b>15,066</b>	<b>419</b>	<b>4,280</b>	<b>4,699</b>	<b>75,020</b>	<b>92,330</b>	<b>167,350</b>
Menos de 20	0	0	0	0	0	0	3,377	3,451	6,828	0	0	0	0	0	0	3,377	3,451	6,828
De 20 a 24	0	0	0	0	0	0	343	311	654	0	0	0	0	1	1	343	312	655
De 25 a 29	0	0	0	0	0	0	88	67	155	0	0	0	3	25	28	91	92	183
De 30 a 34	0	0	0	0	0	0	222	88	310	0	0	0	17	65	82	239	153	392
De 35 a 39	0	0	0	0	0	0	390	136	526	0	0	0	16	113	129	406	249	655
De 40 a 44	2,808	2,473	5,281	0	0	0	736	166	902	64	111	175	28	146	174	3,636	2,896	6,532
De 45 a 49	5,015	5,513	10,528	0	0	0	1,197	279	1,476	208	366	574	52	256	308	6,472	6,414	12,886
De 50 a 54	4,014	5,753	9,767	1	1	2	2,260	1,113	3,373	392	592	984	64	338	402	6,731	7,797	14,528
De 55 a 59	741	5,137	5,878	2,114	0	2,114	9,422	3,612	13,034	2,089	714	2,803	92	477	569	14,458	9,940	24,398
De 60 a 64	0	793	793	1,155	2,909	4,064	10,236	10,596	20,832	960	4,049	5,009	49	621	670	12,400	18,968	31,368
De 65 a 69	0	0	0	558	1,785	2,343	8,610	11,368	19,978	425	2,381	2,806	38	587	625	9,631	16,121	25,752
De 70 a 74	0	0	0	335	867	1,202	6,517	8,770	15,287	184	1,185	1,369	27	528	555	7,063	11,350	18,413
De 75 a 79	0	0	0	157	405	562	4,597	6,091	10,688	98	521	619	15	405	420	4,867	7,422	12,289
De 80 a 84	0	0	0	70	164	234	2,661	3,274	5,935	51	284	335	8	335	343	2,790	4,057	6,847
85 años ó más	0	0	0	29	78	107	2,351	2,381	4,732	126	266	392	10	383	393	2,516	3,108	5,624
<b>INPEP</b>	<b>7,564</b>	<b>11,942</b>	<b>19,506</b>	<b>1,075</b>	<b>1,370</b>	<b>2,445</b>	<b>30,486</b>	<b>25,020</b>	<b>55,506</b>	<b>1,887</b>	<b>4,807</b>	<b>6,694</b>	<b>204</b>	<b>2,251</b>	<b>2,455</b>	<b>41,216</b>	<b>45,390</b>	<b>86,606</b>
Menos de 20	0	0	0	0	0	0	1,606	1,670	3,276	0	0	0	0	0	0	1,606	1,670	3,276
De 20 a 24	0	0	0	0	0	0	112	97	209	0	0	0	0	0	0	112	97	209
De 25 a 29	0	0	0	0	0	0	59	31	90	0	0	0	0	5	5	59	36	95
De 30 a 34	0	0	0	0	0	0	151	47	198	0	0	0	1	7	8	152	54	206
De 35 a 39	0	0	0	0	0	0	280	49	329	0	0	0	1	11	12	281	60	341
De 40 a 44	1,841	1,558	3,399	0	0	0	583	59	642	26	44	70	7	36	43	2,457	1,697	4,154
De 45 a 49	3,042	3,457	6,499	0	0	0	944	143	1,087	68	174	242	18	86	104	4,072	3,860	7,932
De 50 a 54	2,253	3,564	5,817	0	0	0	1,562	626	2,188	113	333	446	25	122	147	3,953	4,645	8,598
De 55 a 59	428	2,941	3,369	725	0	725	5,392	2,392	7,784	799	330	1,129	43	201	244	7,387	5,864	13,251
De 60 a 64	0	422	422	246	720	966	5,875	5,068	10,943	424	1,727	2,151	36	309	345	6,581	8,246	14,827
De 65 a 69	0	0	0	69	400	469	4,918	5,163	10,081	196	1,009	1,205	30	370	400	5,213	6,942	12,155
De 70 a 74	0	0	0	21	151	172	3,618	4,038	7,656	74	560	634	20	362	382	3,733	5,111	8,844
De 75 a 79	0	0	0	12	63	75	2,516	2,830	5,346	44	262	306	11	268	279	2,583	3,423	6,006
De 80 a 84	0	0	0	1	20	21	1,442	1,579	3,021	29	163	192	7	227	234	1,479	1,989	3,468
85 años ó más	0	0	0	1	16	17	1,428	1,228	2,656	114	205	319	5	247	252	1,548	1,696	3,244
<b>ISSS</b>	<b>5,014</b>	<b>7,727</b>	<b>12,741</b>	<b>3,344</b>	<b>4,839</b>	<b>8,183</b>	<b>22,521</b>	<b>26,683</b>	<b>49,204</b>	<b>2,710</b>	<b>5,662</b>	<b>8,372</b>	<b>215</b>	<b>2,029</b>	<b>2,244</b>	<b>33,804</b>	<b>46,940</b>	<b>80,744</b>
Menos de 20	0	0	0	0	0	0	1,771	1,781	3,552	0	0	0	0	0	0	1,771	1,781	3,552
De 20 a 24	0	0	0	0	0	0	231	214	445	0	0	0	0	1	1	231	215	446
De 25 a 29	0	0	0	0	0	0	29	36	65	0	0	0	3	20	23	32	56	88
De 30 a 34	0	0	0	0	0	0	71	41	112	0	0	0	16	58	74	87	99	186
De 35 a 39	0	0	0	0	0	0	110	87	197	0	0	0	15	102	117	125	189	314
De 40 a 44	967	915	1,882	0	0	0	153	107	260	38	67	105	21	110	131	1,179	1,199	2,378
De 45 a 49	1,973	2,056	4,029	0	0	0	253	136	389	140	192	332	34	170	204	2,400	2,554	4,954
De 50 a 54	1,761	2,189	3,950	1	1	2	698	487	1,185	279	259	538	39	216	255	2,778	3,152	5,930
De 55 a 59	313	2,196	2,509	1,389	0	1,389	4,030	1,220	5,250	1,290	384	1,674	49	276	325	7,071	4,076	11,147
De 60 a 64	0	371	371	909	2,189	3,098	4,361	5,528	9,889	536	2,322	2,858	13	312	325	5,819	10,722	16,541
De 65 a 69	0	0	0	489	1,385	1,874	3,692	6,205	9,897	229	1,372	1,601	8	217	225	4,418	9,179	13,597
De 70 a 74	0	0	0	314	716	1,030	2,899	4,732	7,631	110	625	735	7	166	173	3,330	6,239	9,569
De 75 a 79	0	0	0	145	342	487	2,081	3,261	5,342	54	259	313	4	137	141	2,284	3,999	6,283
De 80 a 84	0	0	0	69	144	213	1,219	1,695	2,914	22	121	143	1	108	109	1,311	2,068	3,379
85 años ó más	0	0	0	28	62	90	923	1,153	2,076	12	61	73	5	136	141	968	1,412	2,380

Nota: En la población activa, cesante y fallecida se incluyen únicamente afiliados con Número Unico Previsional asignado.

Fuente: Superintendencia de Pensiones.

## CUADRO No. 65

**SISTEMA DE PENSIONES PÚBLICO**  
**POBLACIÓN INCORPORADA AL SPP , POR TIPO DE POBLACIÓN Y GÉNERO, SEGÚN INSTITUTO PREVISIONAL Y RANGOS DE**  
**EDAD**  
**(Acumulada al 31 de diciembre de 2003)**

RANGOS DE EDAD	POBLACIÓN ACTIVA						POBLACION PASIVA									TOTAL		
	SOLICITARON PERMANENCIA EN EL SPP			LES CORRESPONDÍA PERMANECER EN EL SPP			POBLACIÓN PENSIONADA			POBLACIÓN CESANTE			FALLECIDOS					
	Femenino	Masculino	Total	Femenino	Masculino	Total	Femenino	Masculino	Total	Femenino	Masculino	Total	Femenino	Masculino	Total	Femenino	Masculino	Total
<b>TOTAL</b>	<b>12,556</b>	<b>19,589</b>	<b>32,145</b>	<b>4,402</b>	<b>6,161</b>	<b>10,563</b>	<b>53,303</b>	<b>51,889</b>	<b>105,192</b>	<b>4,600</b>	<b>10,479</b>	<b>15,079</b>	<b>425</b>	<b>4,3614,786</b>	<b>75,286</b>	<b>92,479</b>	<b>167,765</b>	
Menos de 20	0	0	0	0	0	0	3,395	3,478	6,873	0	0	0	0	0	0	3,395	3,478	6,873
De 20 a 24	0	0	0	0	0	0	337	302	639	0	0	0	0	1	1	337	303	640
De 25 a 29	0	0	0	0	0	0	89	69	158	0	0	0	3	23	26	92	92	184
De 30 a 34	0	0	0	0	0	0	221	87	308	0	0	0	17	65	82	238	152	390
De 35 a 39	0	0	0	0	0	0	393	138	531	0	0	0	16	113	129	409	251	660
De 40 a 44	2,731	2,399	5,130	0	0	0	738	169	907	61	105	166	28	144	172	3,558	2,817	6,375
De 45 a 49	5,014	5,501	10,515	0	0	0	1,197	285	1,482	205	368	573	52	255	307	6,468	6,409	12,877
De 50 a 54	4,018	5,733	9,751	1	0	1	2,296	1,134	3,430	391	592	983	62	341	403	6,768	7,800	14,568
De 55 a 59	793	5,122	5,915	2,079	0	2,079	9,497	3,652	13,149	2,064	703	2,767	95	486	581	14,528	9,963	24,491
De 60 a 64	0	834	834	1,160	2,844	4,004	10,310	10,658	20,968	979	3,996	4,975	51	638	689	12,500	18,970	31,470
De 65 a 69	0	0	0	566	1,796	2,362	8,664	11,412	20,076	432	2,415	2,847	38	601	639	9,700	16,224	25,924
De 70 a 74	0	0	0	337	876	1,213	6,533	8,770	15,303	191	1,212	1,403	30	531	561	7,091	11,389	18,480
De 75 a 79	0	0	0	158	400	558	4,597	6,100	10,697	98	527	625	15	420	435	4,868	7,447	12,315
De 80 a 84	0	0	0	72	167	239	2,680	3,271	5,951	51	289	340	8	345	353	2,811	4,072	6,883
85 años ó	0	0	0	29	78	107	2,356	2,364	4,720	128	272	400	10	398	408	2,523	3,112	5,635
<b>INPEP</b>	<b>7,557</b>	<b>11,902</b>	<b>19,459</b>	<b>1,073</b>	<b>1,356</b>	<b>2,429</b>	<b>30,586</b>	<b>25,056</b>	<b>55,642</b>	<b>1,886</b>	<b>4,815</b>	<b>6,701</b>	<b>208</b>	<b>2,2992,507</b>	<b>41,310</b>	<b>45,428</b>	<b>86,738</b>	
Menos de 20	0	0	0	0	0	0	1,590	1,659	3,251	0	0	0	0	0	0	1,590	1,659	3,249
De 20 a 24	0	0	0	0	0	0	109	97	206	0	0	0	0	0	0	109	97	206
De 25 a 29	0	0	0	0	0	0	59	31	90	0	0	0	0	4	4	59	35	94
De 30 a 34	0	0	0	0	0	0	150	48	198	0	0	0	1	8	9	151	56	207
De 35 a 39	0	0	0	0	0	0	281	50	331	0	0	0	1	11	12	282	61	343
De 40 a 44	1,782	1,506	3,288	0	0	0	583	60	643	24	43	67	7	35	42	2,396	1,644	4,040
De 45 a 49	3,052	3,457	6,509	0	0	0	946	145	1,091	69	173	242	17	85	102	4,084	3,860	7,944
De 50 a 54	2,265	3,550	5,815	0	0	0	1,581	641	2,222	112	333	445	24	123	147	3,982	4,647	8,629
De 55 a 59	458	2,943	3,401	716	0	716	5,428	2,409	7,837	780	324	1,104	44	204	248	7,426	5,880	13,306
De 60 a 64	0	446	446	249	707	956	5,903	5,090	10,993	437	1,702	2,139	38	321	359	6,627	8,266	14,893
De 65 a 69	0	0	0	73	394	467	4,939	5,164	9,295	199	1,026	1,225	30	378	408	5,241	6,962	12,203
De 70 a 74	0	0	0	21	158	179	3,617	4,029	7,646	77	573	650	23	359	382	3,738	5,119	8,857
De 75 a 79	0	0	0	12	62	74	2,516	2,827	4,838	44	264	308	11	280	291	2,583	3,433	6,016
De 80 a 84	0	0	0	1	19	20	1,450	1,585	2,978	28	168	196	7	237	244	1,486	2,009	3,495
85 años ó	0	0	0	1	16	17	1,434	1,221	2,362	116	209	325	5	254	259	1,556	1,700	3,256
<b>ISSS</b>	<b>4,999</b>	<b>7,687</b>	<b>12,686</b>	<b>3,329</b>	<b>4,805</b>	<b>8,134</b>	<b>22,717</b>	<b>26,833</b>	<b>49,550</b>	<b>2,714</b>	<b>5,664</b>	<b>8,378</b>	<b>217</b>	<b>2,0622,279</b>	<b>33,976</b>	<b>47,051</b>	<b>81,027</b>	
Menos de 20	0	0	0	0	0	0	1,805	1,819	3,624	0	0	0	0	0	0	1,805	1,819	3,624
De 20 a 24	0	0	0	0	0	0	228	205	433	0	0	0	0	1	1	228	206	434
De 25 a 29	0	0	0	0	0	0	30	38	68	0	0	0	3	19	22	33	57	90
De 30 a 34	0	0	0	0	0	0	71	39	110	0	0	0	16	57	73	87	96	183
De 35 a 39	0	0	0	0	0	0	112	88	200	0	0	0	15	102	117	127	190	317
De 40 a 44	949	893	1,842	0	0	0	155	109	264	37	62	99	21	109	130	1,162	1,173	2,335
De 45 a 49	1,962	2,044	4,006	0	0	0	251	140	391	136	195	331	35	170	205	2,384	2,549	4,933
De 50 a 54	1,753	2,183	3,936	1	0	1	715	493	1,208	279	259	538	38	218	256	2,786	3,153	5,939
De 55 a 59	335	2,179	2,514	1,363	0	1,363	4,069	1,243	5,312	1,284	379	1,663	51	282	333	7,102	4,083	11,185
De 60 a 64	0	388	388	911	2,137	3,048	4,407	5,568	9,975	542	2,294	2,836	13	317	330	5,873	10,704	16,577
De 65 a 69	0	0	0	493	1,402	1,895	3,725	6,248	9,973	233	1,389	1,622	8	223	231	4,459	9,262	13,721
De 70 a 74	0	0	0	316	718	1,034	2,916	4,741	7,657	114	639	753	7	172	179	3,353	6,270	9,623
De 75 a 79	0	0	0	146	338	484	2,081	3,273	5,354	54	263	317	4	140	144	2,285	4,014	6,299
De 80 a 84	0	0	0	71	148	219	1,230	1,686	2,916	23	121	144	1	108	109	1,325	2,063	3,388
85 años ó	0	0	0	28	62	90	922	1,143	2,065	12	63	75	5	144	149	967	1,412	2,379

Nota: En la población activa, cesante y fallecida se incluyen únicamente afiliados con Número Unico Previsional asignado.

Fuente: Superintendencia de Pensiones.

## CUADRO No. 66

**SISTEMA DE PENSIONES PÚBLICO**  
**NÚMERO DE PENSIONADOS POR TIPO DE PRESTACIÓN Y GÉNERO, SEGÚN INSTITUTO PREVISIONAL Y RANGOS DE EDAD**  
**(Acumulado al 31 de octubre de 2003)**

INSTITUTO	VEJEZ			INVALIDEZ			VIUEZ			ORFANDAD			ASCENDENCIA			TOTAL		
	Femenino	Masculino	Total	Femenino	Masculino	Total	Femenino	Masculino	Total	Femenino	Masculino	Total	Femenino	Masculino	Total	Femenino	Masculino	Total
<b>TOTAL SPP</b>	<b>29,694</b>	<b>45,758</b>	<b>75,452</b>	<b>490</b>	<b>1,219</b>	<b>1,709</b>	<b>17,202</b>	<b>134</b>	<b>17,336</b>	<b>4,205</b>	<b>3,924</b>	<b>8,129</b>	<b>717</b>	<b>188</b>	<b>905</b>	<b>52,308</b>	<b>51,223</b>	<b>103,531</b>
4 años ó me-	0	0	0	0	0	0	0	0	0	29	27	56	0	0	0	29	27	56
De 5 a 9 años	0	0	0	0	0	0	0	0	0	387	436	823	0	0	0	387	436	823
De 10 a 14	0	0	0	0	0	0	0	0	0	1,235	1,306	2,541	0	0	0	1,235	1,306	2,541
De 15 a 19	0	0	0	0	0	0	5	0	5	1,616	1,571	3,187	0	0	0	1,621	1,571	3,192
De 20 a 24	0	0	0	1	0	1	4	0	4	313	277	590	0	0	0	318	277	595
De 25 a 29	0	0	0	1	11	12	34	0	34	51	56	107	0	0	0	86	67	153
de 30 a 34	0	0	0	17	21	38	123	0	123	80	66	146	0	0	0	220	87	307
De 35 a 39	0	0	0	22	73	95	300	2	302	62	59	121	0	0	0	384	134	518
De 40 a 44	4	3	7	39	114	153	620	4	624	62	46	108	0	0	0	725	167	892
De 45 a 49	22	72	94	76	173	249	1,043	11	1,054	42	22	64	1	0	1	1,184	278	1,462
De 50 a 54	643	819	1,462	144	220	364	1,374	10	1,384	52	35	87	2	0	2	2,215	1,084	3,299
De 55 a 59	7,116	3,210	10,326	65	315	380	2,046	19	2,065	51	14	65	3	0	3	9,281	3,558	12,839
De 60 a 64	7,697	10,309	18,006	41	123	164	2,336	24	2,360	42	6	48	32	0	32	10,148	10,462	20,610
De 65 a 69	5,912	11,213	17,125	44	55	99	2,473	19	2,492	31	2	33	84	14	98	8,544	11,303	19,847
De 70 a 74	3,950	8,619	12,569	22	37	59	2,315	16	2,331	40	1	41	119	42	161	6,446	8,715	15,161
De 75 a 79	2,304	5,990	8,294	11	30	41	2,035	12	2,047	41	0	41	138	46	184	4,529	6,078	10,607
De 80 a 84	1,129	3,207	4,336	6	27	33	1,333	4	1,337	27	0	27	143	30	173	2,638	3,268	5,906
85 años ó más	917	2,316	3,233	1	20	21	1,161	13	1,174	44	0	44	195	56	251	2,318	2,405	4,723
<b>INPEP</b>	<b>17,220</b>	<b>22,279</b>	<b>39,499</b>	<b>267</b>	<b>642</b>	<b>909</b>	<b>10,265</b>	<b>81</b>	<b>10,346</b>	<b>2,174</b>	<b>1,887</b>	<b>4,061</b>	<b>343</b>	<b>113</b>	<b>456</b>	<b>30,269</b>	<b>25,002</b>	<b>55,271</b>
4 años ó me-	0	0	0	0	0	0	0	0	0	20	15	35	0	0	0	20	15	35
De 5 a 9 años	0	0	0	0	0	0	0	0	0	188	219	407	0	0	0	188	219	407
De 10 a 14	0	0	0	0	0	0	0	0	0	585	617	1,202	0	0	0	585	617	1,202
De 15 a 19	0	0	0	0	0	0	5	0	5	786	790	1,576	0	0	0	791	790	1,581
De 20 a 24	0	0	0	0	0	0	3	0	3	89	75	164	0	0	0	92	75	167
De 25 a 29	0	0	0	0	1	1	28	0	28	30	30	60	0	0	0	58	31	89
de 30 a 34	0	0	0	2	5	7	95	0	95	53	42	95	0	0	0	150	47	197
De 35 a 39	0	0	0	4	19	23	235	0	235	43	30	73	0	0	0	282	49	331
De 40 a 44	4	3	7	13	37	50	521	2	523	40	19	59	0	0	0	578	61	639
De 45 a 49	18	58	76	23	63	86	866	7	873	33	12	45	1	0	1	941	140	1,081
De 50 a 54	380	504	884	42	85	127	1,077	5	1,082	43	21	64	1	0	1	1,543	615	2,158
De 55 a 59	4,043	2,204	6,247	58	149	207	1,218	11	1,229	44	10	54	1	0	1	5,364	2,374	7,738
De 60 a 64	4,504	4,931	9,435	41	114	155	1,271	14	1,285	40	4	44	5	0	5	5,861	5,063	10,924
De 65 a 69	3,481	5,094	8,575	44	55	99	1,322	10	1,332	29	2	31	23	8	31	4,899	5,169	10,068
De 70 a 74	2,314	3,966	6,280	22	37	59	1,174	13	1,187	39	1	40	53	25	78	3,602	4,042	7,644
De 75 a 79	1,324	2,783	4,107	11	30	41	1,060	9	1,069	41	0	41	65	28	93	2,501	2,850	5,351
De 80 a 84	593	1,540	2,133	6	27	33	714	2	716	27	0	27	83	19	102	1,423	1,588	3,011
85 años ó más	559	1,196	1,755	1	20	21	676	8	684	44	0	44	111	33	144	1,391	1,257	2,648
<b>ISSS</b>	<b>12,474</b>	<b>23,479</b>	<b>35,953</b>	<b>223</b>	<b>577</b>	<b>800</b>	<b>6,937</b>	<b>53</b>	<b>6,990</b>	<b>2,031</b>	<b>2,037</b>	<b>4,068</b>	<b>374</b>	<b>75</b>	<b>449</b>	<b>22,039</b>	<b>26,221</b>	<b>48,260</b>
4 años ó me-	0	0	0	0	0	0	0	0	0	9	12	21	0	0	0	9	12	21
De 5 a 9 años	0	0	0	0	0	0	0	0	0	199	217	416	0	0	0	199	217	416
De 10 a 14	0	0	0	0	0	0	0	0	0	650	689	1,339	0	0	0	650	689	1,339
De 15 a 19	0	0	0	0	0	0	0	0	0	830	781	1,611	0	0	0	830	781	1,611
De 20 a 24	0	0	0	1	0	1	1	0	1	224	202	426	0	0	0	226	202	428
De 25 a 29	0	0	0	1	10	11	6	0	6	21	26	47	0	0	0	28	36	64
De 30 a 34	0	0	0	15	16	31	28	0	28	27	24	51	0	0	0	70	40	110
De 35 a 39	0	0	0	18	54	72	65	2	67	19	29	48	0	0	0	102	85	187
De 40 a 44	0	0	0	26	77	103	99	2	101	22	27	49	0	0	0	147	106	253
De 45 a 49	4	14	18	53	110	163	177	4	181	9	10	19	0	0	0	243	138	381
De 50 a 54	263	315	578	102	135	237	297	5	302	9	14	23	1	0	1	672	469	1,141
De 55 a 59	3,073	1,006	4,079	7	166	173	828	8	836	7	4	11	2	0	2	3,917	1,184	5,101
De 60 a 64	3,193	5,378	8,571	0	9	9	1,065	10	1,075	2	2	4	27	0	27	4,287	5,399	9,686
De 65 a 69	2,431	6,119	8,550	0	0	0	1,151	9	1,160	2	0	2	61	6	67	3,645	6,134	9,779
De 70 a 74	1,636	4,653	6,289	0	0	0	1,141	3	1,144	1	0	1	66	17	83	2,844	4,673	7,517
De 75 a 79	980	3,207	4,187	0	0	0	975	3	978	0	0	0	73	18	91	2,028	3,228	5,256
De 80 a 84	536	1,667	2,203	0	0	0	619	2	621	0	0	0	60	11	71	1,215	1,680	2,895
85 años ó más	358	1,120	1,478	0	0	0	485	5	490	0	0	0	84	23	107	927	1,148	2,075

Fuente: Información suministrada por el INPEP e ISSS y compilada por la Gerencia de Operaciones de la Intendencia del SPP, Superintendencia de Pensiones.

## CUADRO No. 67

**SISTEMA DE PENSIONES PUBLICO**  
**NUMERO DE PENSIONADOS POR TIPO DE PRESTACION Y GENERO, SEGUN INSTITUTO PREVISIONAL Y RANGOS DE EDAD**  
**(Acumulado al 30 de noviembre de 2003)**

INSTITUTO	VEJEZ			INVALIDEZ			VIUDEZ			ORFANDAD			ASCENDENCIA			TOTAL		
	Femenino	Masculino	Total	Femenino	Masculino	Total	Femenino	Masculino	Total	Femenino	Masculino	Total	Femenino	Masculino	Total	Femenino	Masculino	Total
<b>TOTAL SPP</b>	<b>29,928</b>	<b>46,075</b>	<b>76,00</b>	<b>487</b>	<b>1,223</b>	<b>1,710</b>	<b>17,516</b>	<b>144</b>	<b>17,66</b>	<b>4,341</b>	<b>4,069</b>	<b>8,410</b>	<b>735</b>	<b>192</b>	<b>927</b>	<b>53,007</b>	<b>51,703</b>	<b>104,710</b>
4 años ó menos	0	0	0	0	0	0	0	0	0	31	32	63	0	0	0	31	32	63
De 5 a 9 años	0	0	0	0	0	0	0	0	0	406	454	860	0	0	0	406	454	860
De 10 a 14 años	0	0	0	0	0	0	0	0	0	1,265	1,335	2,600	0	0	0	1,265	1,335	2,600
De 15 a 19 años	0	0	0	0	0	0	5	0	5	1,670	1,630	3,300	0	0	0	1,675	1,630	3,305
De 20 a 24 años	0	0	0	1	0	1	4	0	4	338	311	649	0	0	0	343	311	654
De 25 a 29 años	0	0	0	1	12	13	36	0	36	51	55	106	0	0	0	88	67	155
de 30 a 34 años	0	0	0	17	22	39	124	0	124	81	66	147	0	0	0	222	88	310
De 35 a 39 años	0	0	0	22	74	96	304	2	306	64	60	124	0	0	0	390	136	526
De 40 a 44 años	2	3	5	39	114	153	631	4	635	64	45	109	0	0	0	736	166	902
De 45 a 49 años	24	74	98	77	172	249	1,055	11	1,066	40	22	62	1	0	1	1,197	279	1,476
De 50 a 54 años	658	837	1,495	142	228	370	1,406	12	1,418	52	36	88	2	0	2	2,260	1,113	3,373
De 55 a 59 años	7,200	3,261	10,461	64	317	381	2,103	20	2,123	51	14	65	4	0	4	9,422	3,612	13,034
De 60 a 64 años	7,739	10,445	18,184	40	119	159	2,384	26	2,410	41	6	47	32	0	32	10,236	10,596	20,832
De 65 a 69 años	5,933	11,279	17,212	43	53	96	2,516	20	2,536	33	2	35	85	14	99	8,610	11,368	19,978
De 70 a 74 años	3,982	8,670	12,652	22	37	59	2,352	18	2,370	40	1	41	121	44	165	6,517	8,770	15,287
De 75 a 79 años	2,330	6,002	8,332	11	29	40	2,072	13	2,085	43	0	43	141	47	188	4,597	6,091	10,688
De 80 a 84 años	1,130	3,213	4,343	6	27	33	1,353	4	1,357	26	0	26	146	30	176	2,661	3,274	5,935
85 años ó más	930	2,291	3,221	2	19	21	1,171	14	1,185	45	0	45	203	57	260	2,351	2,381	4,732
<b>INPEP</b>	<b>17,254</b>	<b>22,244</b>	<b>39,49</b>	<b>266</b>	<b>636</b>	<b>902</b>	<b>10,397</b>	<b>87</b>	<b>10,48</b>	<b>2,219</b>	<b>1,936</b>	<b>4,155</b>	<b>350</b>	<b>117</b>	<b>467</b>	<b>30,486</b>	<b>25,020</b>	<b>55,506</b>
4 años ó menos	0	0	0	0	0	0	0	0	0	22	15	37	0	0	0	22	15	37
De 5 a 9 años	0	0	0	0	0	0	0	0	0	194	222	416	0	0	0	194	222	416
De 10 a 14 años	0	0	0	0	0	0	0	0	0	591	625	1,216	0	0	0	591	625	1,216
De 15 a 19 años	0	0	0	0	0	0	5	0	5	794	808	1,602	0	0	0	799	808	1,607
De 20 a 24 años	0	0	0	0	0	0	3	0	3	109	97	206	0	0	0	112	97	209
De 25 a 29 años	0	0	0	0	1	1	29	0	29	30	30	60	0	0	0	59	31	90
de 30 a 34 años	0	0	0	2	6	8	96	0	96	53	41	94	0	0	0	151	47	198
De 35 a 39 años	0	0	0	4	19	23	233	0	233	43	30	73	0	0	0	280	49	329
De 40 a 44 años	2	3	5	14	36	50	526	2	528	41	18	59	0	0	0	583	59	642
De 45 a 49 años	19	61	80	24	63	87	868	7	875	32	12	44	1	0	1	944	143	1,087
De 50 a 54 años	383	513	896	40	85	125	1,095	7	1,102	43	21	64	1	0	1	1,562	626	2,188
De 55 a 59 años	4,059	2,222	6,281	58	148	206	1,230	12	1,242	44	10	54	1	0	1	5,392	2,392	7,784
De 60 a 64 años	4,498	4,936	9,434	40	113	153	1,293	15	1,308	39	4	43	5	0	5	5,875	5,068	10,943
De 65 a 69 años	3,475	5,089	8,564	43	53	96	1,345	11	1,356	31	2	33	24	8	32	4,918	5,163	10,081
De 70 a 74 años	2,316	3,959	6,275	22	37	59	1,186	14	1,200	39	1	40	55	27	82	3,618	4,038	7,656
De 75 a 79 años	1,327	2,764	4,091	11	29	40	1,070	8	1,078	43	0	43	65	29	94	2,516	2,830	5,346
De 80 a 84 años	601	1,531	2,132	6	27	33	726	2	728	26	0	26	83	19	102	1,442	1,579	3,021
85 años ó más	574	1,166	1,740	2	19	21	692	9	701	45	0	45	115	34	149	1,428	1,228	2,656
<b>ISSS</b>	<b>12,674</b>	<b>23,831</b>	<b>36,50</b>	<b>221</b>	<b>587</b>	<b>808</b>	<b>7,119</b>	<b>57</b>	<b>7,176</b>	<b>2,122</b>	<b>2,133</b>	<b>4,255</b>	<b>385</b>	<b>75</b>	<b>460</b>	<b>22,521</b>	<b>26,683</b>	<b>49,204</b>
4 años ó menos	0	0	0	0	0	0	0	0	0	9	17	26	0	0	0	9	17	26
De 5 a 9 años	0	0	0	0	0	0	0	0	0	212	232	444	0	0	0	212	232	444
De 10 a 14 años	0	0	0	0	0	0	0	0	0	674	710	1,384	0	0	0	674	710	1,384
De 15 a 19 años	0	0	0	0	0	0	0	0	0	876	822	1,698	0	0	0	876	822	1,698
De 20 a 24 años	0	0	0	1	0	1	1	0	1	229	214	443	0	0	0	231	214	445
De 25 a 29 años	0	0	0	1	11	12	7	0	7	21	25	46	0	0	0	29	36	65
De 30 a 34 años	0	0	0	15	16	31	28	0	28	28	25	53	0	0	0	71	41	112
De 35 a 39 años	0	0	0	18	55	73	71	2	73	21	30	51	0	0	0	110	87	197
De 40 a 44 años	0	0	0	25	78	103	105	2	107	23	27	50	0	0	0	153	107	260
De 45 a 49 años	5	13	18	53	109	162	187	4	191	8	10	18	0	0	0	253	136	389
De 50 a 54 años	275	324	599	102	143	245	311	5	316	9	15	24	1	0	1	698	487	1,185
De 55 a 59 años	3,141	1,039	4,180	6	169	175	873	8	881	7	4	11	3	0	3	4,030	1,220	5,250
De 60 a 64 años	3,241	5,509	8,750	0	6	6	1,091	11	1,102	2	2	4	27	0	27	4,361	5,528	9,889
De 65 a 69 años	2,458	6,190	8,648	0	0	0	1,171	9	1,180	2	0	2	61	6	67	3,692	6,205	9,897
De 70 a 74 años	1,666	4,711	6,377	0	0	0	1,166	4	1,170	1	0	1	66	17	83	2,899	4,732	7,631
De 75 a 79 años	1,003	3,238	4,241	0	0	0	1,002	5	1,007	0	0	0	76	18	94	2,081	3,261	5,342
De 80 a 84 años	529	1,682	2,211	0	0	0	627	2	629	0	0	0	63	11	74	1,219	1,695	2,914
85 años ó más	356	1,125	1,481	0	0	0	479	5	484	0	0	0	88	23	111	923	1,153	2,076

Fuente: Información suministrada por el INPEP e ISSS y compilada por la Gerencia de Operaciones de la Intendencia del SPP, Superintendencia de Pensiones.

CUADRO No. 68

**SISTEMA DE PENSIONES PUBLICO**  
**NUMERO DE PENSIONADOS POR TIPO DE PRESTACIÓN Y GÉNERO, SEGÚN INSTITUTO PREVISIONAL Y RANGOS DE EDAD**  
**(Acumulado al 31 de diciembre de 2003)**

INSTITUTO	VEJEZ			INVALIDEZ			VIUDEZ			ORFANDAD			ASCENDENCIA			TOTAL		
	Femenino	Masculino	Total	Femenino	Masculino	Total	Femenino	Masculino	Total	Femenino	Masculino	Total	Femenino	Masculino	Total	Femenino	Masculino	Total
<b>TOTAL SPP</b>	<b>30,070</b>	<b>46,238</b>	<b>76,30</b>	<b>483</b>	<b>1,220</b>	<b>1,703</b>	<b>17,659</b>	<b>146</b>	<b>17,80</b>	<b>4,355</b>	<b>4,091</b>	<b>8,446</b>	<b>736</b>	<b>194</b>	<b>930</b>	<b>53,303</b>	<b>51,889</b>	<b>105,192</b>
4 años ó	0	0	0	0	0	0	0	0	0	31	33	64	0	0	0	31	33	64
De 5 a 9 años	0	0	0	0	0	0	0	0	0	410	465	875	0	0	0	410	465	875
De 10 a 14	0	0	0	0	0	0	0	0	0	1,291	1,355	2,646	0	0	0	1,291	1,355	2,646
De 15 a 19	0	0	0	0	0	5	0	5	1,658	1,625	3,283	0	0	0	1,663	1,625	3,288	
De 20 a 24	0	0	0	1	0	1	4	0	4	332	302	634	0	0	0	337	302	639
De 25 a 29	0	0	0	1	12	13	36	1	37	52	56	108	0	0	0	89	69	158
de 30 a 34	0	0	0	17	21	38	122	0	122	82	66	148	0	0	0	221	87	308
De 35 a 39	0	0	0	22	75	97	307	2	309	64	61	125	0	0	0	393	138	531
De 40 a 44	2	3	5	39	115	154	634	6	640	63	45	108	0	0	0	738	169	907
De 45 a 49	24	79	103	74	173	247	1,058	10	1,068	40	23	63	1	0	1	1,197	285	1,482
De 50 a 54	675	860	1,535	146	227	373	1,422	12	1,434	51	35	86	2	0	2	2,296	1,134	3,430
De 55 a 59	7,244	3,297	10,541	61	319	380	2,136	21	2,157	52	15	67	4	0	4	9,497	3,652	13,149
De 60 a 64	7,777	10,511	18,288	40	115	155	2,419	26	2,445	41	6	47	33	0	33	10,310	10,658	20,968
De 65 a 69	5,957	11,322	17,279	43	52	95	2,545	22	2,567	34	2	36	85	14	99	8,664	11,412	20,076
De 70 a 74	3,991	8,673	12,664	20	36	56	2,362	15	2,377	40	2	42	120	44	164	6,533	8,770	15,303
De 75 a 79	2,338	6,012	8,350	11	29	40	2,064	13	2,077	43	0	43	141	46	187	4,597	6,100	10,697
De 80 a 84	1,132	3,208	4,340	6	27	33	1,370	4	1,374	26	0	26	146	32	178	2,680	3,271	5,951
85 años ó más	930	2,273	3,203	2	19	21	1,175	14	1,189	45	0	45	204	58	262	2,356	2,364	4,720
<b>INPEP</b>	<b>17,316</b>	<b>22,287</b>	<b>39,60</b>	<b>265</b>	<b>631</b>	<b>896</b>	<b>10,457</b>	<b>90</b>	<b>10,54</b>	<b>2,198</b>	<b>1,928</b>	<b>4,126</b>	<b>350</b>	<b>120</b>	<b>470</b>	<b>30,586</b>	<b>25,056</b>	<b>55,642</b>
4 años ó	0	0	0	0	0	0	0	0	0	20	15	35	0	0	0	20	15	35
De 5 a 9 años	0	0	0	0	0	0	0	0	0	194	222	416	0	0	0	194	222	416
De 10 a 14	0	0	0	0	0	0	0	0	0	595	632	1,227	0	0	0	595	632	1,227
De 15 a 19	0	0	0	0	0	5	0	5	776	790	1,566	0	0	0	781	790	1,571	
De 20 a 24	0	0	0	0	0	3	0	3	106	97	203	0	0	0	109	97	206	
De 25 a 29	0	0	0	0	1	1	29	0	29	30	30	60	0	0	0	59	31	90
de 30 a 34	0	0	0	2	6	8	95	0	95	53	42	95	0	0	0	150	48	198
De 35 a 39	0	0	0	4	19	23	234	0	234	43	31	74	0	0	0	281	50	331
De 40 a 44	2	3	5	14	36	50	527	3	530	40	18	58	0	0	0	583	60	643
De 45 a 49	19	64	83	24	62	86	871	7	878	31	12	43	1	0	1	946	145	1,091
De 50 a 54	390	530	920	41	83	124	1,107	7	1,114	42	21	63	1	0	1	1,581	641	2,222
De 55 a 59	4,082	2,239	6,321	58	148	206	1,242	12	1,254	45	10	55	1	0	1	5,428	2,409	7,837
De 60 a 64	4,514	4,958	9,472	40	113	153	1,305	15	1,320	39	4	43	5	0	5	5,903	5,090	10,993
De 65 a 69	3,484	5,089	8,573	43	52	95	1,357	13	1,370	31	2	33	24	8	32	4,939	5,164	10,103
De 70 a 74	2,317	3,950	6,267	20	36	56	1,187	14	1,201	39	2	41	54	27	81	3,617	4,029	7,646
De 75 a 79	1,330	2,761	4,091	11	29	40	1,068	8	1,076	43	0	43	64	29	93	2,516	2,827	5,343
De 80 a 84	603	1,535	2,138	6	27	33	733	2	735	26	0	26	82	21	103	1,450	1,585	3,035
85 años ó más	575	1,158	1,733	2	19	21	694	9	703	45	0	45	118	35	153	1,434	1,221	2,655
<b>ISSS</b>	<b>12,754</b>	<b>23,951</b>	<b>36,70</b>	<b>218</b>	<b>589</b>	<b>807</b>	<b>7,202</b>	<b>56</b>	<b>7,258</b>	<b>2,157</b>	<b>2,163</b>	<b>4,320</b>	<b>386</b>	<b>74</b>	<b>460</b>	<b>22,717</b>	<b>26,833</b>	<b>49,550</b>
4 años ó	0	0	0	0	0	0	0	0	0	11	18	29	0	0	0	11	18	29
De 5 a 9 años	0	0	0	0	0	0	0	0	0	216	243	459	0	0	0	216	243	459
De 10 a 14	0	0	0	0	0	0	0	0	0	696	723	1,419	0	0	0	696	723	1,419
De 15 a 19	0	0	0	0	0	0	0	0	0	882	835	1,717	0	0	0	882	835	1,717
De 20 a 24	0	0	0	1	0	1	1	0	1	226	205	431	0	0	0	228	205	433
De 25 a 29	0	0	0	1	11	12	7	1	8	22	26	48	0	0	0	30	38	68
De 30 a 34	0	0	0	15	15	30	27	0	27	29	24	53	0	0	0	71	39	110
De 35 a 39	0	0	0	18	56	74	73	2	75	21	30	51	0	0	0	112	88	200
De 40 a 44	0	0	0	25	79	104	107	3	110	23	27	50	0	0	0	155	109	264
De 45 a 49	5	15	20	50	111	161	187	3	190	9	11	20	0	0	0	251	140	391
De 50 a 54	285	330	615	105	144	249	315	5	320	9	14	23	1	0	1	715	493	1,208
De 55 a 59	3,162	1,058	4,220	3	171	174	894	9	903	7	5	12	3	0	3	4,069	1,243	5,312
De 60 a 64	3,263	5,553	8,816	0	2	2	1,114	11	1,125	2	2	4	28	0	28	4,407	5,568	9,975
De 65 a 69	2,473	6,233	8,706	0	0	0	1,188	9	1,197	3	0	3	61	6	67	3,725	6,248	9,973
De 70 a 74	1,674	4,723	6,397	0	0	0	1,175	1	1,176	1	0	1	66	17	83	2,916	4,741	7,657
De 75 a 79	1,008	3,251	4,259	0	0	0	996	5	1,001	0	0	0	77	17	94	2,081	3,273	5,354
De 80 a 84	529	1,673	2,202	0	0	0	637	2	639	0	0	0	64	11	75	1,230	1,686	2,916
85 años ó más	355	1,115	1,470	0	0	0	481	5	486	0	0	0	86	23	109	922	1,143	2,065

Fuente: Información suministrada por el INPEP e ISSS y compilada por la Gerencia de Operaciones de la Intendencia del SPP, Superintendencia de Pensiones.

## CUADRO No.69

**SISTEMA DE PENSIONES PÚBLICO**  
**MONTO PROMEDIO DE LAS PENSIONES OTORGADAS ( EN US\$)**  
**POR TIPO DE PENSIÓN Y MES SEGÚN INSTITUTO PREVISIONAL Y GÉNERO**

INSTITUTO	VEJEZ	INVALIDEZ	VIUDEZ	ORFANDAD	ASCENDENCIA
<b>Oct-03</b>					
<b>PENSIÓN PROMEDIO</b>	<b>247</b>	<b>141</b>	<b>111</b>	<b>57</b>	<b>88</b>
Femenino	243	145	107	57	97
Masculino	254	140	114	51	78
<b>INPEP</b>	<b>267</b>	<b>147</b>	<b>111</b>	<b>52</b>	<b>90</b>
Femenino	273	150	102	55	98
Masculino	260	144	119	48	81
<b>ISSS</b>	<b>225</b>	<b>134</b>	<b>111</b>	<b>61</b>	<b>85</b>
Femenino	202	131	114	60	97
Masculino	248	136	107	61	73
<b>Nov-03</b>					
<b>PENSIÓN PROMEDIO</b>	<b>245</b>	<b>140</b>	<b>111</b>	<b>57</b>	<b>87</b>
Femenino	231	140	110	58	97
Masculino	254	139	114	55	76
<b>INPEP</b>	<b>226</b>	<b>133</b>	<b>111</b>	<b>61</b>	<b>85</b>
Femenino	203	130	114	60	97
Masculino	249	135	108	61	73
<b>ISSS</b>	<b>267</b>	<b>148</b>	<b>112</b>	<b>52</b>	<b>89</b>
Femenino	273	151	102	55	98
Masculino	260	144	122	48	80
<b>Dic-03</b>					
<b>PENSIÓN PROMEDIO</b>	<b>245</b>	<b>140</b>	<b>110</b>	<b>56</b>	<b>86</b>
Femenino	231	140	109	58	96
Masculino	255	140	110	54	76
<b>INPEP</b>	<b>226</b>	<b>133</b>	<b>109</b>	<b>60</b>	<b>84</b>
Femenino	202	131	114	60	95
Masculino	250	135	103	60	73
<b>ISSS</b>	<b>267</b>	<b>148</b>	<b>112</b>	<b>52</b>	<b>89</b>
Femenino	273	151	102	55	98
Masculino	260	145	121	48	80

Fuente: Información suministrada por el INPEP e ISSS y compilada por la Gerencia de Operaciones de la Intendencia del SPP, Superintendencia de Pensiones.

CUADRO No. 70

SISTEMA DE PENSIONES PÚBLICO  
NÚMERO DE SOLICITUDES DE CALIFICACIÓN DE INVALIDEZ  
CON DICTÁMENES APROBADOS PARA OBTENER PENSIÓN POR INVALIDEZ  
POR GÉNERO, SEGÚN INSTITUTO PREVISIONAL Y GRADO DE INVALIDEZ  
(Acumulado, mensual y durante el cuarto trimestre de 2003)

INSTITUTO	ACUMULADO 1/					MENSUAL			TRIMESTRAL		
	Dic-01	Dic-02	Oct-03	Nov-03	Dic-03	Oct-03	Nov-03	Dic-03	FEMENINO	MASCULINO	TOTAL
<b>TOTAL</b>	<b>1,303</b>	<b>1,636</b>	<b>1,888</b>	<b>1,917</b>	<b>1,947</b>	<b>22</b>	<b>29</b>	<b>30</b>	<b>25</b>	<b>56</b>	<b>81</b>
Parcial	528	662	777	793	804	10	16	11	10	27	37
Total	775	974	1,111	1,124	1,143	12	13	19	15	29	44
<b>INPEP</b>	<b>321</b>	<b>419</b>	<b>492</b>	<b>499</b>	<b>512</b>	<b>2</b>	<b>7</b>	<b>13</b>	<b>7</b>	<b>15</b>	<b>22</b>
Parcial	123	160	189	193	198	1	4	5	3	7	10
Total	198	259	303	306	314	1	3	8	4	8	12
<b>ISSS</b>	<b>982</b>	<b>1,217</b>	<b>1,396</b>	<b>1,418</b>	<b>1,435</b>	<b>20</b>	<b>22</b>	<b>17</b>	<b>18</b>	<b>41</b>	<b>59</b>
Parcial	405	502	588	600	606	9	12	6	7	20	27
Total	577	715	808	818	829	11	10	11	11	21	32

1/ Desde julio de 1998 hasta el cierre del mes.

Fuente: Comisión Calificadora de Invalidez, Superintendencia de Pensiones.

CUADRO No. 71

SISTEMA DE PENSIONES PÚBLICO  
NÚMERO DE SOLICITUDES DE CALIFICACIÓN DE INVALIDEZ  
CON DICTÁMENES APROBADOS PARA OBTENER PENSIÓN POR INVALIDEZ  
POR GÉNERO, SEGÚN INSTITUTO PREVISIONAL Y TIPO DE RIESGO  
(Acumulado, mensual y durante el cuarto trimestre de 2003)

INSTITUTO	ACUMULADO 1/					MENSUAL			TRIMESTRAL		
	Dic-01	Dic-02	Oct-03	Nov-03	Dic-03	Oct-03	Nov-03	Dic-03	FEMENINO	MASCULINO	TOTAL
<b>TOTAL</b>	<b>1,303</b>	<b>1,636</b>	<b>1,888</b>	<b>1,917</b>	<b>1,947</b>	<b>22</b>	<b>29</b>	<b>30</b>	<b>25</b>	<b>56</b>	<b>81</b>
Profesional	271	309	340	345	345	2	5	0	0	7	7
Común	1,032	1,327	1,548	1,572	1,602	20	24	30	25	49	74
<b>INPEP</b>	<b>321</b>	<b>419</b>	<b>492</b>	<b>499</b>	<b>512</b>	<b>2</b>	<b>7</b>	<b>13</b>	<b>7</b>	<b>15</b>	<b>22</b>
Profesional	31	37	39	40	40	0	1	0	0	1	1
Común	290	382	453	459	472	2	6	13	7	14	21
<b>ISSS</b>	<b>982</b>	<b>1,217</b>	<b>1,396</b>	<b>1,418</b>	<b>1,435</b>	<b>20</b>	<b>22</b>	<b>17</b>	<b>18</b>	<b>41</b>	<b>59</b>
Profesional	240	272	301	305	305	2	4	0	0	6	6
Común	742	945	1,095	1,113	1,130	18	18	17	18	35	53

1/ Desde julio de 1998 hasta el cierre del mes.

Fuente: Comisión Calificadora de Invalidez, Superintendencia de Pensiones.

CUADRO No. 72

**SISTEMA DE PENSIONES PÚBLICO**  
**NÚMERO DE SOLICITUDES DE CALIFICACIÓN DE INVALIDEZ**  
**CON DICTÁMENES APROBADOS PARA OBTENER PENSIÓN POR INVALIDEZ**  
**POR GÉNERO, SEGÚN SISTEMA ORGÁNICO AFECTADO**  
**(Acumulado, mensual y durante el cuarto trimestre de 2003)**

SISTEMA ORGANICO AFECTADO	ACUMULADO 1/					MENSUAL			TRIMESTRAL		
	Dic-01	Dic-02	Oct-03	Nov-03	Dic-03	Oct-03	Nov-03	Dic-03	FEMENINO	MASCULINO	TOTAL
<b>TOTAL</b>	<b>1,303</b>	<b>1,636</b>	<b>1,888</b>	<b>1,917</b>	<b>1,947</b>	<b>22</b>	<b>29</b>	<b>30</b>	<b>25</b>	<b>56</b>	<b>81</b>
Impedimento mental	135	212	270	278	285	3	8	7	9	9	18
Impedimento neoplásico maligno	97	111	121	121	123	1	0	2	0	3	3
Organos de los sentidos	110	150	172	180	188	2	8	8	7	11	18
Síndrome doloroso crónico	13	13	13	13	13	0	0	0	0	0	0
Sistema cardiovascular	33	42	52	52	52	1	0	0	0	1	1
Sistema digestivo	22	23	28	28	28	1	0	0	0	1	1
Sistema endocrino	93	123	144	144	145	3	0	1	1	3	4
Sistema hematopoyético	1	1	3	4	4	0	1	0	1	0	1
Sistema músculo/esquelético/ortopédico/traumático	229	257	283	284	285	2	1	1	1	3	4
Sistema músculo/esquelético/reumático/inflamatorio	77	92	109	109	109	1	0	0	1	0	1
Sistema nervioso central	207	267	296	301	306	3	5	5	3	10	13
Sistema nervioso periférico	135	165	187	189	192	0	2	3	0	5	5
Sistema respiratorio	21	26	27	28	29	0	1	1	0	2	2
Sistema tegumentario, piel y faneras	12	14	14	14	14	0	0	0	0	0	0
Sistema urinario y genital	99	118	146	148	150	5	2	2	1	8	9
VIH-SIDA	19	22	23	24	24	0	1	0	1	0	1

Fuente: Comisión Calificadora de Invalidez, Superintendencia de Pensiones.

## CUADRO No. 73

**SISTEMA DE PENSIONES PÚBLICO**  
**NÚMERO DE SOLICITUDES DE CALIFICACIÓN DE INVALIDEZ**  
**CON DICTÁMENES APROBADOS PARA OBTENER PENSIÓN POR INVALIDEZ**  
**POR RANGOS DE EDAD, SEGÚN INSTITUTO PREVISIONAL Y GÉNERO**  
**(Acumulado a octubre, noviembre y diciembre de 2003 )**

INSTITUTO	Oct-03												TOTAL
	menos de 15	15-19	20-24	25-29	30-34	35-39	40-44	45-49	50-54	55-59	60-64	más de 65	
<b>TOTAL</b>	<b>10</b>	<b>28</b>	<b>47</b>	<b>71</b>	<b>139</b>	<b>110</b>	<b>168</b>	<b>212</b>	<b>329</b>	<b>431</b>	<b>311</b>	<b>32</b>	<b>1,888</b>
Femenino	2	10	23	17	31	35	55	57	104	87	7	3	431
Masculino	8	18	24	54	108	75	113	155	225	344	304	29	1,457
<b>INPEP</b>	<b>2</b>	<b>5</b>	<b>20</b>	<b>18</b>	<b>29</b>	<b>23</b>	<b>27</b>	<b>44</b>	<b>112</b>	<b>133</b>	<b>71</b>	<b>8</b>	<b>492</b>
Femenino	0	1	11	6	12	7	14	9	27	25	3	0	115
Masculino	2	4	9	12	17	16	13	35	85	108	68	8	377
<b>ISSS</b>	<b>8</b>	<b>23</b>	<b>27</b>	<b>53</b>	<b>110</b>	<b>87</b>	<b>141</b>	<b>168</b>	<b>217</b>	<b>298</b>	<b>240</b>	<b>24</b>	<b>1,396</b>
Femenino	2	9	12	11	19	28	41	48	77	62	4	3	316
Masculino	6	14	15	42	91	59	100	120	140	236	236	21	1,080
<b>Nov-03</b>													
<b>TOTAL</b>	<b>12</b>	<b>25</b>	<b>49</b>	<b>74</b>	<b>141</b>	<b>112</b>	<b>165</b>	<b>217</b>	<b>325</b>	<b>443</b>	<b>318</b>	<b>33</b>	<b>1,917</b>
Femenino	2	9	25	18	35	35	52	60	99	94	7	3	440
Masculino	10	16	24	56	106	77	113	157	226	349	311	30	1,477
<b>INPEP</b>	<b>2</b>	<b>5</b>	<b>20</b>	<b>19</b>	<b>30</b>	<b>23</b>	<b>28</b>	<b>45</b>	<b>107</b>	<b>138</b>	<b>74</b>	<b>8</b>	<b>499</b>
Femenino	0	1	12	6	13	7	14	9	23	29	3	0	117
Masculino	2	4	8	13	17	16	14	36	84	109	71	8	382
<b>ISSS</b>	<b>10</b>	<b>23</b>	<b>29</b>	<b>55</b>	<b>111</b>	<b>89</b>	<b>137</b>	<b>172</b>	<b>218</b>	<b>305</b>	<b>244</b>	<b>25</b>	<b>1,418</b>
Femenino	2	9	13	12	22	28	38	51	76	65	4	3	323
Masculino	8	14	16	43	89	61	99	121	142	240	240	22	1,095
<b>Dic-03</b>													
<b>TOTAL</b>	<b>12</b>	<b>29</b>	<b>50</b>	<b>75</b>	<b>141</b>	<b>113</b>	<b>166</b>	<b>222</b>	<b>332</b>	<b>453</b>	<b>320</b>	<b>34</b>	<b>1,947</b>
Femenino	2	10	25	19	35	36	52	64	101	94	8	4	450
Masculino	10	19	25	56	106	77	114	158	231	359	312	30	1,497
<b>INPEP</b>	<b>2</b>	<b>5</b>	<b>20</b>	<b>20</b>	<b>30</b>	<b>24</b>	<b>28</b>	<b>46</b>	<b>110</b>	<b>144</b>	<b>75</b>	<b>8</b>	<b>512</b>
Femenino	0	1	12	7	13	8	14	10	24	29	3	0	121
Masculino	2	4	8	13	17	16	14	36	86	115	72	8	391
<b>ISSS</b>	<b>10</b>	<b>24</b>	<b>30</b>	<b>55</b>	<b>111</b>	<b>89</b>	<b>138</b>	<b>176</b>	<b>222</b>	<b>309</b>	<b>245</b>	<b>26</b>	<b>1,435</b>
Femenino	2	9	13	12	22	28	38	54	77	65	5	4	329
Masculino	8	15	17	43	89	61	100	122	145	244	240	22	1,106

Fuente: Comisión Calificadora de Invalidez, Superintendencia de Pensiones.

## CUADRO No. 74

**SISTEMA DE PENSIONES PÚBLICO**  
**NÚMERO DE SOLICITUDES DE CALIFICACIÓN DE INVALIDEZ CON DICTÁMENES APROBADOS PARA OBTENER**  
**PENSIÓN POR INVALIDEZ, POR RAMA DE ACTIVIDAD, SEGUN INSTITUTO PREVISIONAL Y TIPO DE RIESGO**

(Acumulado a octubre, noviembre y diciembre de 2003) 1/

INSTITUTO	Oct-03				
	COMERCIO	CONSTRUCCION	INDUSTRIA	SERVICIOS	TOTAL
<b>TOTAL</b>	<b>372</b>	<b>180</b>	<b>365</b>	<b>679</b>	<b>1,596</b>
Riesgo Profesional	78	61	95	106	340
Riesgo Común	294	119	270	573	1,256
<b>INPEP</b>	<b>3</b>	<b>1</b>	<b>2</b>	<b>354</b>	<b>360</b>
Riesgo Profesional	2	0	0	37	39
Riesgo Común	1	1	2	317	321
<b>ISSS</b>	<b>369</b>	<b>179</b>	<b>363</b>	<b>325</b>	<b>1,236</b>
Riesgo Profesional	76	61	95	69	301
Riesgo Común	293	118	268	256	935
<b>Nov-03</b>					
<b>TOTAL</b>	<b>375</b>	<b>181</b>	<b>372</b>	<b>684</b>	<b>1,612</b>
Riesgo Profesional	79	62	97	106	344
Riesgo Común	296	119	275	578	1,268
<b>INPEP</b>	<b>3</b>	<b>1</b>	<b>2</b>	<b>357</b>	<b>363</b>
Riesgo Profesional	2	0	0	37	39
Riesgo Común	1	1	2	320	324
<b>ISSS</b>	<b>372</b>	<b>180</b>	<b>370</b>	<b>327</b>	<b>1,249</b>
Riesgo Profesional	77	62	97	69	305
Riesgo Común	295	118	273	258	944
<b>Dic-03</b>					
<b>TOTAL</b>	<b>383</b>	<b>183</b>	<b>374</b>	<b>693</b>	<b>1,633</b>
Riesgo Profesional	79	62	97	106	344
Riesgo Común	304	121	277	587	1,289
<b>INPEP</b>	<b>4</b>	<b>1</b>	<b>2</b>	<b>366</b>	<b>373</b>
Riesgo Profesional	2	0	0	37	39
Riesgo Común	2	1	2	329	334
<b>ISSS</b>	<b>379</b>	<b>182</b>	<b>372</b>	<b>327</b>	<b>1,260</b>
Riesgo Profesional	77	62	97	69	305
Riesgo Común	302	120	275	258	955

1/ En este cuadro no se incluyen las solicitudes aprobadas en favor de beneficiarios por sobrevivencia.

Fuente: Comisión Calificadora de Invalidez, Superintendencia de Pensiones.

## CUADRO No. 75

**SISTEMA DE PENSIONES PÚBLICO**  
**RECAUDACIÓN ACUMULADA, SEGÚN INSTITUTO PREVISIONAL**  
**(Acumulada a partir de enero de cada año)**

INSTITUTO	En miles de US\$				
	Dic-01	Dic-02	Oct-03	Nov-03	Dic-03
<b>TOTAL</b>	<b>38,919</b>	<b>32,798</b>	<b>26,219</b>	<b>28,495</b>	<b>31,175</b>
INPEP	24,524	19,585	16,434	17,825	19,563
ISSS	14,395	13,212	9,785	10,670	11,612

## Notas:

A partir del 1 de enero de 2001, según el artículo 1 de la Ley de Integración Monetaria se establece el tipo de cambio entre el Colón y el Dólar de los Estados Unidos de América como fijo e inalterable, a razón de ¢8.75 por 1US\$.

La recaudación correspondiente al ISSS, sólo incluye el Régimen de Invalidez, Vejez y Muerte. Los datos de recaudación del ISSS han sido revisados y se ajustaron al restarle los valores que no le correspondían a dicho instituto.

Fuente: Gerencia de Operaciones, Intendencia del SPP, Superintendencia de Pensiones.

## CUADRO No. 76

**SISTEMA DE PENSIONES PÚBLICO**  
**COMPOSICIÓN DE LA CARTERA DE INVERSIÓN POR INSTITUTO PREVISIONAL Y POR TIPO DE**  
**INVERSIÓN, SEGÚN EMISOR**  
**(Al 31 de octubre de 2003, en miles de US\$)**

	DEPÓSITO A PLAZO FIJO	DEPÓSITO DE AHORRO	TOTAL GENERAL
<b>TOTAL SPP</b>	<b>37,805</b>	<b>2,706</b>	<b>60,178</b>
<b>INPEP</b>			
<b>TOTAL</b>	<b>8,257</b>	<b>2,620</b>	<b>30,339</b>
Saldo de Préstamos			14,760
Bienes no depreciables			2,094
Otros			2,610
<b>SUB TOTAL INPEP</b>	<b>8,257</b>	<b>2,620</b>	<b>10,877</b>
Banco Agrícola, S.A.	745	726	1,471
Banco Ahorromet, S.A.	700	0	700
Banco Americano, S.A.	1,457	0	1,457
Banco Comercio, S.A.	755	661	1,416
Banco Credomatic, S.A.	950	0	950
Banco Cuscatlán, S.A.	500	27	527
Banco Hipotecario, S.A.	0	0	0
Banco Promérica, S.A.	1,250	0	1,250
Banco Salvadoreño, S.A.	0	1,205	1,205
Banco Uno, S.A.	800	0	800
Financiera CALPIÁ	1,100	0	1,100
<b>ISSS 1/</b>			
<b>TOTAL</b>	<b>29,548</b>	<b>87</b>	<b>29,839</b>
Anticipos de fondos			0
Otros			204
<b>SUB TOTAL ISSS</b>	<b>29,548</b>	<b>87</b>	<b>29,635</b>
Banco Agrícola, S.A.	4,957	17	4,974
Banco Ahorromet, S.A.	2,279	0	2,279
Banco Americano, S.A.	0	0	0
Banco Comercio, S.A.	5,457	1	5,458
Banco Credomatic, S.A.	0	0	0
Banco Cuscatlán, S.A.	5,335	13	5,348
Banco Hipotecario, S.A.	4,077	56	4,133
Banco Promérica, S.A.	0	0	0
Banco Salvadoreño, S.A.	4,989	0	4,989
Banco Uno, S.A.	2,455	0	2,455

1/ La composición de la cartera de inversión correspondiente al ISSS, sólo incluye el Régimen de Invalidez, Vejez y Muerte.

Nota: A partir del 1 de enero de 2001, según el artículo 1 de la Ley de Integración Monetaria se establece el tipo de cambio entre el Colón y el Dólar de los Estados Unidos de América como fijo e inalterable, a razón de ₡8.75 por 1US\$.

Fuente: Gerencia de Operaciones, Intendencia del SPP, Superintendencia de Pensiones.

**CUADRO No. 77**  
**SISTEMA DE PENSIONES PÚBLICO**  
**COMPOSICIÓN DE LA CARTERA DE INVERSIÓN POR INSTITUTO PREVISIONAL Y POR TIPO DE INVERSIÓN,**  
**SEGÚN EMISOR**  
**(Al 30 de noviembre de 2003, en miles de US\$)**

	DEPÓSITO A PLAZO FIJO	DEPÓSITO DE AHORRO	TOTAL GENERAL
<b>TOTAL SPP</b>	<b>27,908</b>	<b>3,200</b>	<b>50,351</b>
<b>INPEP</b>			
<b>TOTAL</b>			<b>29,751</b>
Saldo de Préstamos			14,543
Bienes no depreciables			2,094
Otros			2,530
<b>SUB TOTAL INPEP</b>	<b>7,502</b>	<b>3,082</b>	<b>10,584</b>
Banco Agrícola, S.A.	245	1,226	1,471
Banco Ahorromet, S.A.	700	0	700
Banco Comercio, S.A.	500	904	1,404
Banco Cuscatlán, S.A.	500	182	682
Banco Promérica, S.A.	1,450	0	1,450
Banco Salvadoreño, S.A.	0	771	771
Banco Americano	1,457	0	1,457
Financiera CALPIÁ	1,100	0	1,100
Banco Credomatic	750	0	750
Banco Uno, S.A.	800	0	800
<b>ISSS 1/</b>			
<b>TOTAL</b>	<b>20,407</b>	<b>118</b>	<b>20,600</b>
Anticipos de fondos			0
Otros			75
<b>SUB TOTAL ISSS</b>	<b>20,407</b>	<b>118</b>	<b>20,525</b>
Banco Agrícola, S.A.	1,993	24	2,017
Banco Ahorromet, S.A.	0	0	0
Banco Americano, S.A.	2,279	0	2,279
Banco Comercio, S.A.	2,872	8	2,880
Banco Credomatic, S.A.	0	0	0
Banco Cuscatlán, S.A.	4,247	17	4,264
Banco Hipotecario, S.A.	4,045	50	4,095
Banco Promérica, S.A.	0	0	0
Banco Salvadoreño, S.A.	3,376	20	3,396
Banco Uno, S.A.	1,596	0	0

1/ La composición de la cartera de inversión correspondiente al ISSS, sólo incluye el Régimen de Invalidez, Vejez y Muerte.

Nota: A partir del 1 de enero de 2001, según el artículo 1 de la Ley de Integración Monetaria se establece el tipo de cambio entre el Colón y el Dólar de los Estados Unidos de América como fijo e inalterable, a razón de ¢8.75 por 1US\$.

Fuente: Gerencia de Operaciones, Intendencia del SPP, Superintendencia de Pensiones.

**CUADRO No. 78**  
**SISTEMA DE PENSIONES PÚBLICO**  
**COMPOSICIÓN DE LA CARTERA DE INVERSIÓN POR INSTITUTO PREVISIONAL Y POR TIPO DE INVERSIÓN,**  
**SEGÚN EMISOR**  
**(Al 31 de diciembre de 2003, en miles de US\$)**

	DEPÓSITO A PLAZO FIJO	DEPÓSITO DE AHORRO	TOTAL GENERAL
<b>TOTAL SPP</b>	<b>23,777</b>	<b>4,266</b>	<b>46,527</b>
<b>INPEP</b>			
<b>TOTAL</b>			<b>30,981</b>
Saldo de Préstamos			14,276
Bienes no depreciables			2,094
Otros			1,992
<b>SUB TOTAL INPEP</b>	<b>8,433</b>	<b>4,186</b>	<b>12,619</b>
Banco Agrícola, S.A.	745	809	1,554
Banco Ahorromet, S.A.	700	0	700
Banco Americano, S.A.	1,538	0	1,538
Banco Comercio, S.A.	800	100	900
Banco Credomatic, S.A.	750	0	750
Banco Cuscatlán, S.A.	500	1,745	2,245
Calpiá	1,100	0	1,100
Banco Hipotecario, S.A.	0	0	0
Banco Promérica, S.A.	1,450	0	1,450
Banco Salvadoreño, S.A.	0	1,532	1,532
Banco Uno	850	0	850
<b>ISSS 1/</b>			
<b>TOTAL</b>	<b>15,344</b>	<b>80</b>	<b>15,546</b>
Anticipos de fondos			0
Otros			122
<b>SUB TOTAL ISSS</b>	<b>15,344</b>	<b>80</b>	<b>15,424</b>
Banco Agrícola, S.A.	1,993	22	2,015
Banco Ahorromet, S.A.	1,277	0	1,277
Banco Americano, S.A.	0	0	0
Banco Comercio, S.A.	1,887	5	1,892
Banco Credomatic, S.A.	0	0	0
Banco Cuscatlán, S.A.	3,267	26	3,293
Banco Hipotecario, S.A.	4,455	18	4,473
Banco Promérica, S.A.	0	0	0
Banco Salvadoreño, S.A.	2,214	9	2,223
Banco Uno, S.A.	251	0	251

1/ La composición de la cartera de inversión correspondiente al ISSS, sólo incluye el Régimen de Invalidez, Vejez y Muerte.

Nota: A partir del 1 de enero de 2001, según el artículo 1 de la Ley de Integración Monetaria se establece el tipo de cambio entre el Colón y el Dólar de los Estados Unidos de América como fijo e inalterable, a razón de ¢8.75 por 1US\$.

Fuente: Gerencia de Operaciones, Intendencia del SPP, Superintendencia de Pensiones.

## CUADRO No. 79

**SISTEMA DE PENSIONES PUBLICO**  
**ESTADO DE SITUACION FINANCIERA POR INSTITUTO PREVISIONAL**  
 (Al 31 de octubre de 2003, en miles de dólares)

	INPEP	ISSS Régimen-IVM	TOTAL
<b>RECURSOS</b>			
<b>FONDOS</b>	<b>6,478</b>	<b>1,953</b>	<b>8,432</b>
Disponibilidades	4,447	359	4,806
Anticipos de Fondos	1,845	0	1,845
Deudores Monetarios	186	1,594	1,781
<b>INVERSIONES FINANCIERAS</b>	<b>69,668</b>	<b>184,596</b>	<b>254,264</b>
Inversiones Temporales	8,257	29,548	37,805
Inversiones Permanentes	0	0	0
Inversiones en Préstamos, Largo Plazo	13,856	0	13,856
Deudores Financieros	47,550	155,021	202,571
Inversiones Intangibles	5	27	32
<b>INVERSIONES EN EXISTENCIAS</b>	<b>253</b>	<b>84</b>	<b>337</b>
Existencias Institucionales	253	84	337
Existencias de Producción en Proceso	0		0
<b>INVERSIONES EN BIENES DE USO</b>	<b>6,959</b>	<b>242</b>	<b>7,201</b>
Bienes Depreciables	3,204	242	3,446
Bienes No Depreciables	3,755	0	3,755
<b>TOTAL DE RECURSOS</b>	<b>83,358</b>	<b>186,875</b>	<b>270,233</b>
<b>OBLIGACIONES</b>			
<b>DEUDA CORRIENTE</b>	<b>5,639</b>	<b>14,308</b>	<b>19,947</b>
Depósitos de Terceros	5,638	14,142	19,780
Acreedores Monetarios	1	166	167
<b>FINANCIAMIENTO DE TERCEROS</b>	<b>51,086</b>	<b>155,535</b>	<b>206,620</b>
Acreedores Financieros	51,086	155,535	206,620
<b>PATRIMONIO ESTATAL</b>	<b>22,793</b>	<b>10,944</b>	<b>33,738</b>
Patrimonio	5,301		5,301
Reservas	17,517	11,119	28,636
Detrimento Patrimonial	(25)	(175)	(199)
<b>RESULTADO DEL PERIODO</b>	<b>3,840</b>	<b>6,088</b>	<b>9,928</b>
<b>TOTAL DE OBLIGACIONES</b>	<b>83,358</b>	<b>186,875</b>	<b>270,233</b>

Fuente: Gerencia de Operaciones, Intendencia del SPP, Superintendencia de Pensiones.

## CUADRO No. 80

**SISTEMA DE PENSIONES PUBLICO**  
**ESTADO DE SITUACION FINANCIERA POR INSTITUTO PREVISIONAL**  
 (Al 30 de noviembre de 2003, en miles de dólares)

	INPEP	ISSS Régimen-IVM	TOTAL
<b>RECURSOS</b>			
<b>FONDOS</b>	<b>7,590</b>	<b>2,071</b>	<b>9,661</b>
Disponibilidades	5,546	389	5,935
Anticipos de Fondos	1,842	0	1,842
Deudores Monetarios	202	1,682	1,884
<b>INVERSIONES FINANCIERAS</b>	<b>75,838</b>	<b>204,687</b>	<b>280,524</b>
Inversiones Temporales	7,502	20,407	27,909
Inversiones Permanentes	0	0	0
Inversiones en Préstamos, Largo Plazo	13,586	0	13,586
Deudores Financieros	54,748	184,255	239,003
Inversiones Intangibles	3	24	26
<b>INVERSIONES EN EXISTENCIAS</b>	<b>254</b>	<b>84</b>	<b>338</b>
Existencias Institucionales	254	84	338
Existencias de Producción en Proceso	0	0	0
<b>INVERSIONES EN BIENES DE USO</b>	<b>6,944</b>	<b>236</b>	<b>7,180</b>
Bienes Depreciables	3,189	236	3,425
Bienes No Depreciables	3,755	0	3,755
<b>TOTAL DE RECURSOS</b>	<b>90,625</b>	<b>207,078</b>	<b>297,703</b>
<b>OBLIGACIONES</b>			
<b>DEUDA CORRIENTE</b>	<b>5,629</b>	<b>14,638</b>	<b>20,267</b>
Depósitos de Terceros	5,628	14,494	20,122
Acreedores Monetarios	1	143	145
<b>FINANCIAMIENTO DE TERCEROS</b>	<b>58,267</b>	<b>184,766</b>	<b>243,033</b>
Acreedores Financieros	58,267	184,766	243,033
<b>PATRIMONIO ESTATAL</b>	<b>22,793</b>	<b>10,944</b>	<b>33,738</b>
Patrimonio	5,301		5,301
Reservas	17,517	11,119	28,636
Detrimento Patrimonial	(25)	(175)	(199)
<b>RESULTADO DEL PERIODO</b>	<b>3,936</b>	<b>(3,270)</b>	<b>666</b>
<b>TOTAL DE OBLIGACIONES</b>	<b>90,625</b>	<b>207,078</b>	<b>297,703</b>

Fuente: Gerencia de Operaciones, Intendencia del SPP, Superintendencia de Pensiones.

## CUADRO No. 81

**SISTEMA DE PENSIONES PUBLICO**  
**ESTADO DE SITUACION FINANCIERA POR INSTITUTO PREVISIONAL**  
 (Al 31 de diciembre de 2003, en miles de dólares)

	INPEP	ISSS	Régi- men-IVM	TOTAL
<b>RECURSOS</b>				
<b>FONDOS</b>	<b>9,310</b>		<b>1,419</b>	<b>10,728</b>
Disponibilidades	7,204		1,419	8,623
Anticipos de Fondos	2,106		0	2,106
Deudores Monetarios			0	0
<b>INVERSIONES FINANCIERAS</b>	<b>78,417</b>		<b>206,390</b>	<b>284,807</b>
Inversiones Temporales	8,433		15,344	23,777
Inversiones Permanentes	0		0	0
Inversiones en Préstamos, Largo Plazo	13,419		0	13,419
Deudores Financieros	56,453		191,021	247,473
Inversiones Intangibles	112		25	138
<b>INVERSIONES EN EXISTENCIAS</b>	<b>254</b>		<b>79</b>	<b>333</b>
Existencias Institucionales	254		79	333
Existencias de Producción en Proceso	0		0	0
<b>INVERSIONES EN BIENES DE USO</b>	<b>6,866</b>		<b>231</b>	<b>7,097</b>
Bienes Depreciables	3,112		231	3,343
Bienes No Depreciables	3,754		0	3,754
<b>TOTAL DE RECURSOS</b>	<b>94,847</b>		<b>208,118</b>	<b>302,966</b>
<b>OBLIGACIONES</b>				
<b>DEUDA CORRIENTE</b>	<b>5,698</b>		<b>15,743</b>	<b>21,441</b>
Depósitos de Terceros	5,698		15,743	21,441
Acreedores Monetarios			0	0
<b>FINANCIAMIENTO DE TERCEROS</b>	<b>60,349</b>		<b>189,986</b>	<b>250,335</b>
Acreedores Financieros	60,349		189,986	250,335
<b>PATRIMONIO ESTATAL</b>	<b>22,782</b>		<b>10,944</b>	<b>33,726</b>
Patrimonio	5,301			5,301
Reservas	17,517		11,119	28,636
Detrimento Patrimonial	(36)		(175)	(211)
<b>RESULTADO DEL PERIODO</b>	<b>6,018</b>		<b>(8,555)</b>	<b>(2,537)</b>
<b>TOTAL DE OBLIGACIONES</b>	<b>94,847</b>		<b>208,118</b>	<b>302,966</b>

Fuente: Gerencia de Operaciones, Intendencia del SPP, Superintendencia de Pensiones.

## CUADRO No. 82

**SISTEMA DE PENSIONES PUBLICO**  
**ESTADO DE RENDIMIENTO ECONOMICO POR INSTITUTO PREVISIONAL**  
 (Del 1 de enero al 31 de octubre de 2003, en miles de dólares)

	INPEP	ISSS Régimen-IVM	TOTAL
<b>GASTOS</b>			
<b>GASTOS DE GESTION</b>			
GASTOS PREVISIONALES	124,540	107,212	231,752
GASTOS EN PERSONAL	1,605	1,692	3,297
GASTOS EN BIENES DE CONSUMO Y SERVICIOS	455	478	933
GASTOS EN BIENES CAPITALIZABLES	9	12	20
GASTOS FINANCIEROS Y OTROS	253	629	881
GASTOS EN TRANSFERENCIAS OTORGADAS	38	22	60
COSTOS DE VENTAS Y CARGOS CALCULADOS	284	86	370
GASTOS DE ACTUALIZACIONES Y AJUSTES	295	544	839
<b>TOTAL DE EGRESOS</b>	<b>127,479</b>	<b>110,674</b>	<b>238,153</b>
<b>INGRESOS</b>			
<b>INGRESOS DE GESTION</b>			
INGRESOS SEGURIDAD SOCIAL	21,945	9,785	31,729
INGRESOS FINANCIEROS Y OTROS	1,618	605	2,223
INGRESOS POR TRANSFERENCIAS CORRIENTES RECIBIDAS	106,125	104,416	210,541
INGRESOS POR VENTAS DE BIENES Y SERVICIOS	50	-	50
INGRESOS POR ACTUALIZACIONES Y AJUSTES	1,581	1,957	3,538
<b>TOTAL DE INGRESOS</b>	<b>131,318</b>	<b>116,763</b>	<b>248,081</b>
<b>RESULTADO DEL PERIODO</b>	<b>3,840</b>	<b>6,088</b>	<b>9,928</b>

Fuente: Gerencia de Operaciones, Intendencia del Sistema de Pensiones Público.

## CUADRO No. 83

**SISTEMA DE PENSIONES PUBLICO**  
**ESTADO DE RENDIMIENTO ECONOMICO POR INSTITUTO PREVISIONAL**  
 (Del 1 de enero al 30 de noviembre de 2003, en miles de dólares)

	INPEP	ISS Régimen-IVM	TOTAL
<b>GASTOS</b>			
<b>GASTOS DE GESTION</b>			
GASTOS PREVISIONALES	136,853	118,078	254,930
GASTOS EN PERSONAL	1,744	1,834	3,577
GASTOS EN BIENES DE CONSUMO Y SERVICIOS	488	525	1,013
GASTOS EN BIENES CAPITALIZABLES	9	13	22
GASTOS FINANCIEROS Y OTROS	253	769	1,022
GASTOS EN TRANSFERENCIAS OTORGADAS	41	28	69
COSTOS DE VENTAS Y CARGOS CALCULADOS	304	95	399
GASTOS DE ACTUALIZACIONES Y AJUSTES	315	550	865
<b>TOTAL DE EGRESOS</b>	<b>140,006</b>	<b>121,891</b>	<b>261,897</b>
<b>INGRESOS</b>			
<b>INGRESOS DE GESTION</b>			
INGRESOS SEGURIDAD SOCIAL	23,892	10,670	34,562
INGRESOS FINANCIEROS Y OTROS	1,794	653	2,448
INGRESOS POR TRANSFERENCIAS CORRIENTES RECIBIDAS	116,458	105,148	221,607
INGRESOS POR VENTAS DE BIENES Y SERVICIOS	54	-	54
INGRESOS POR ACTUALIZACIONES Y AJUSTES	1,743	2,149	3,892
<b>TOTAL DE INGRESOS</b>	<b>143,942</b>	<b>118,621</b>	<b>262,563</b>
<b>RESULTADO DEL PERIODO</b>	<b>3,936</b>	<b>(3,270)</b>	<b>666</b>

Fuente: Gerencia de Operaciones, Intendencia del Sistema de Pensiones Público.

## CUADRO No. 84

**SISTEMA DE PENSIONES PUBLICO**  
**ESTADO DE RENDIMIENTO ECONOMICO POR INSTITUTO PREVISIONAL**  
 (Del 1 de enero al 31 de diciembre de 2003, en miles de dólares)

	INPEP	ISSS Régimen-IVM	TOTAL
<b>GASTOS</b>			
<b>GASTOS DE GESTION</b>			
GASTOS PREVISIONALES	156,771	134,821	291,592
GASTOS EN PERSONAL	2,460	2,163	4,623
GASTOS EN BIENES DE CONSUMO Y SERVICIOS	573	602	1,175
GASTOS EN BIENES CAPITALIZABLES	11	13	24
GASTOS FINANCIEROS Y OTROS	351	863	1,214
GASTOS EN TRANSFERENCIAS OTORGADAS	206	28	234
COSTOS DE VENTAS Y CARGOS CALCULADOS	387	104	491
GASTOS DE ACTUALIZACIONES Y AJUSTES	350	550	899
<b>TOTAL DE EGRESOS</b>	<b>161,108</b>	<b>139,144</b>	<b>300,252</b>
<b>INGRESOS</b>			
<b>INGRESOS DE GESTION</b>			
INGRESOS SEGURIDAD SOCIAL	26,606	11,612	38,217
INGRESOS FINANCIEROS Y OTROS	1,822	709	2,532
INGRESOS POR TRANSFERENCIAS CORRIENTES RECIBIDAS	136,573	116,033	252,606
INGRESOS POR VENTAS DE BIENES Y SERVICIOS	56	-	56
INGRESOS POR ACTUALIZACIONES Y AJUSTES	2,070	2,235	4,304
<b>TOTAL DE INGRESOS</b>	<b>167,126</b>	<b>130,589</b>	<b>297,715</b>
<b>RESULTADO DEL PERIODO</b>	<b>6,018</b>	<b>(8,555)</b>	<b>(2,537)</b>

Fuente: Gerencia de Operaciones, Intendencia del Sistema de Pensiones Público.

**SUPERINTENDENCIA DE PENSIONES**

**Revista de Estadísticas Previsionales**

---

**III. REGISTRO PÚBLICO DEL SAP**

San Salvador, El Salvador

**CUADRO No. 85**  
**INTENDENCIA DEL SISTEMA DE AHORRO PARA PENSIONES**  
**INFORME DEL REGISTRO PUBLICO**  
**NOMINA DE DIRECTORES DE LAS AFP**  
**(Al 31 de diciembre de 2003)**

AFP	CARGO	PROPIETARIO	SUPLENTE
<b>AFP CONFIA, S.A.</b>	Director Presidente	Edwin Henry Sagrera Bogle	Luis Rodrigo Villasuso
	Director Secretario	Cristina Marisol Arias Acosta de Perla	Roberto Edgardo Bettaglio Castro
	Primer Director	Vacante	Vacante
	Segundo Director	Iván Marcel Wulf Andrade	Victor Manuel Balcázar Banegas
	Tercer Director	Juan Antonio Miró Llor	Máximo Rafael Vidal Espailat
<b>AFP CRECER, S.A.</b>	Director Presidente	Enrique Arranz Abad	Bernabé Pérez Martínez
	Director Secretario	Francisco Javier Palacios Aroca	Luis Robles Miaja
	Tercer Director	José María Ayala Vargas	Eduardo Fernando Lombardía Lorenzo
	Cuarto Director	Alejandro Blanco Martínez	Patricio Urrutia
	Quinto Director	Mario Juan Claudio Picero Castro	Salvador Milan Alcaraz
	Sexto Director	César David Gómez Requena	Eduardo Vidal Pérez
	Séptimo Director	Mario Francisco González Ramos	Carmen Patricia Pelen Fernández
	Octavo Director	Francisco Ernesto Fernández Holmann	Romeo Manuel Rivera Fortín
	Noveno Director	Carlos Eduardo Oñate Muyschondt	Gabriel Simán Siri
	Décimo Director	Juan José Viaud Pérez	Vacante
	Décimo Primero Director	Roberto Alvergúe Vides	Rodolfo Sánchez Giammattei
	Décimo Segundo Director	Antonio G. Sánchez García	Geovana López de Arobba
	Décimo Tercero Director	Martín León Gerson	Mark Baxter Alloway
<b>AFP PROFUTURO, S.A. en Liquidación</b>	Liquidador	Ruben Antonio Herrera Arévalo (1)	No aplica

(1) El Sr. Rubén Antonio Herrera Arévalo, de AFP Profuturo, S.A., en Liquidación, fue nombrado mediante Resolución No. A-AF-DO-232/2003, de fecha 3 de septiembre de 2003, como liquidador, durante 3 años, a partir de esa fecha.

Fuente: Registro Público del SAP, Superintendencia de Pensiones.

**CUADRO No. 86**  
**INTENDENCIA DEL SISTEMA DE AHORRO PARA PENSIONES**  
**INFORME DEL REGISTRO PUBLICO**  
**NOMINA DE GERENTES DE LAS AFP**  
**(Al 31 de diciembre de 2003)**

AFP	CARGO	NOMBRE
<b>AFP CONFIA, S.A.</b>	Directora General	María Lourdes Arévalo de Sandoval
	Director de Operaciones	Luis Diego Varaona Magaña
	Director Comercial	Roberto Marcelino Valle Orellana
	Directora Financiera Administrativa	Mónica de la Hoya de González
	Director de Inversiones	Esteban Enrique Majano Laínez
	Directora de Recursos Humanos	Alba Velásquez de Ibáñez
<b>AFP CRECER, S.A.</b>	Director de Administración y Finanzas	Miguel Angel Cuéllar Marín
	Director de Operaciones y Sistemas	Nelson Alejandro Colman Seriche
	Director Comercial	Salvador Ernesto Martín Salazar
	Director de Recursos Humanos	Esteban Palmeros Gallardo
	Gerente de Administración	José Armando Reyes Zepeda
	Gerente de Administración de Personal	Rolando Cisneros Pineda
	Gerente de Contabilidad	María Eugenia Vargas de Amaya
	Gerente de Operaciones	Ana Graciela Alexis Patricia Ortiz de González
	Gerente de Formación y Calidad	Ana Julia Margarita Vásquez Palma
	Gerente de Mercadeo y Servicios	Ana Margarita Molina Moisa
	Gerente de Organización y Métodos	Roberto Douglas Solís Vega
	Gerente de Ventas Zona Central	Octavio Augusto Morales Sanders
	Gerente de Ventas Zona Occidental	Juan Mariano Olazabal Chavez
	Gerente de Ventas Zona Oriental	Ana Beatriz Chávez Sandoval de De Evián
	Gerente de Control de Riesgos	Humberto Horacio Eguizabal Padilla
	Gerente de Beneficios	Victoria de los Angeles Escobar de Arias
	Gerente de Inversiones	Carlo Roberto Escalante Chinchilla
Gerente Legal	Fernando José Arteaga Hernández	
Gerente de Sistemas	Vacante	
Gerente de Desarrollo Comercial	Miguel Angel Duke Larrave	
<b>AFP PROFUTURO, S.A., en Liquidación</b>	Liquidador	Ruben Antonio Herrera Arévalo

(1) El Sr. Rubén Antonio Herrera Arévalo, de AFP Profuturo, S.A., en Liquidación, fue nombrado mediante Resolución No. A-AF-DO-232/2003, de fecha 3 de septiembre de 2003, como liquidador, durante 3 años, a partir de esa fecha.

Fuente: Registro Público del SAP, Superintendencia de Pensiones.

**CUADRO No. 87**  
**INTENDENCIA DEL SISTEMA DE AHORRO PARA PENSIONES**  
**INFORME DEL REGISTRO PUBLICO**  
**PARTICIPACION EN EL CAPITAL SOCIAL DE AFP CONFIA, S.A.**  
**(Al 31 de diciembre de 2003)**

NOMBRE	NACIONALIDAD	ACCIONES SUSCRITAS	CAPITAL SUSCRITO COLONES	CAPITAL SUSCRITO DOLARES	PARTICIPACION
<b>TOTAL</b>		<b>875,000</b>	<b>87,500,000</b>	<b>10,000,000</b>	<b>100.00%</b>
CITI INVERSIONES, S.A. DE C.V.	Salvadoreña	426,350	42,635,000	4,872,571	48.73%
CITIBANK OVERSEAS INVESTMENT CORPORATION	Estadounidense	390,510	39,051,000	4,462,971	44.63%
BIENES Y SERVICIOS, S.A. DE C.V.	Salvadoreña	24,270	2,427,000	277,371	2.77%
GRUPO FINANCIERO CUSCATLAN, S.A. DE C.V.	Salvadoreña	24,270	2,427,000	277,371	2.77%
Edwin Henry Sagrera Bogle	Salvadoreña	6,000	600,000	68,571	0.69%
Roberto Henderson Murray Meza	Salvadoreña	600	60,000	6,857	0.07%
Ricardo Harol Kriete Avila	Salvadoreña	600	60,000	6,857	0.07%
José Alberto Samayoa Rivas	Salvadoreña	600	60,000	6,857	0.07%
Enrique Antonio Luna Rochardt	Salvadoreña	600	60,000	6,857	0.07%
José Alberto Joaquín Gómez Aguirreurreta	Salvadoreña	600	60,000	6,857	0.07%
Arturo Claudio Enea Tona	Salvadoreña	600	60,000	6,857	0.07%

Fuente: Registro Público del SAP, Superintendencia de Pensiones.

**CUADRO No. 88**  
**INTENDENCIA DEL SISTEMA DE AHORRO PARA PENSIONES**  
**INFORME DEL REGISTRO PUBLICO**  
**PARTICIPACION EN EL CAPITAL SOCIAL DE AFP CRECER, S.A.**  
**(Al 31 de diciembre de 2003)**

NOMBRE	NACIONALIDAD	ACCIONES SUSCRITAS	CAPITAL SUSCRITO COLONES	CAPITAL SUSCRITO DOLARES	PARTICIPACION
<b>TOTAL</b>		<b>2,060,000</b>	<b>206,000,000</b>	<b>23,542,857.1</b>	<b>100%</b>
S.E.A.F. SOCIEDAD DE ESTUDIOS Y ANALISIS FINANCIEROS, S.A.	Española	475,384.00	47,538,400	5,432,960.00	23.08%
BBVA PENSIONES, S.A. ENTIDAD GESTORA DE FONDOS DE PENSIONES.	Española	405,743.00	40,574,300	4,637,062.86	19.70%
PROVIDA INTERNACIONAL, S.A.	Chilena	391,400.00	39,140,000	4,473,142.86	19.00%
INVERSIONES FINANCIERAS BANCOSAL, S.A.	Salvadoreña	164,422.00	16,442,200	1,879,108.57	7.98%
VALORES DE EL SALVADOR, S.A.	Salvadoreña	156,560.00	15,656,000	1,789,257.14	7.60%
FONDO UNIVERSAL, S.A.	Salvadoreña	195,253.00	19,525,300	2,231,462.86	9.48%
Francisco Ernesto Fernández Holmann	Nicaragüense	144,818.00	14,481,800	1,655,062.86	7.03%
INTERNATIONAL FINANCE CORPORATION	Estadounidense	70,452.00	7,045,200	805,165.71	3.42%
Carlos Abraham Rodríguez	Salvadoreña	11,600.00	1,160,000	132,571.43	0.56%
FESSIC, S.A. DE C.V.	Salvadoreña	8,788.00	878,800	100,434.29	0.43%
José Nuila fuentes	Salvadoreña	8,788.00	878,800	100,434.29	0.43%
Miguel Arturo Dueñas Herrera	Salvadoreña	8,788.00	878,800	100,434.29	0.43%
Sergio Adolfo Raskosky Holmann	Nicaragüense	7,828.00	782,800	89,462.86	0.38%
Romeo Manuel Rivera Fortín	Salvadoreña	3,914.00	391,400	44,731.43	0.19%
CONSULTORES DE PENSIONES BBV, S.A.	Española	1,565.00	156,500	17,885.71	0.08%
OCCIVAL, S.A.	Española	1,565.00	156,500	17,885.71	0.08%
CIDESSA UNO, S.L.	Española	1,565.00	156,500	17,885.71	0.08%
BBVA PARTICIPACIONES INTERNACIONALES, S.L.	Española	1,565.00	156,500	17,885.71	0.08%
José Nicolás Astacio	Salvadoreña	1.00	100	11.43	0.00%
Jorge Alfonso Zablah Siri	Salvadoreña	1.00	100	11.43	0.00%
Miguel Victorino Jule Hidalgo	Salvadoreña	-	-	-	0.00%

Fuente: Registro Público del SAP, Superintendencia de Pensiones.

## INTENDENCIA DEL SISTEMA DE AHORRO PARA PENSIONES

## PARTICIPACION EN EL CAPITAL SOCIAL DE AFP PROFUTURO, S.A., EN LIQUIDACIÓN

(Al 31 de diciembre de 2003)

NOMBRE	NACIONALIDAD	ACCIONES SUSCRITAS	CAPITAL SUSCRITO COLONES	CAPITAL SUSCRITO DOLARES	PARTICIPACION
<b>TOTAL</b>		<b>370,000</b>	<b>37,000,000</b>	<b>4,228,571</b>	<b>100.00%</b>
CORPORACION NACIONAL DE INVERSIONES, S.A. DE C.V.	Salvadoreña	93,828	9,382,800	1,072,320	25.36%
DISEÑO, SUPERVISION, CONSTRUCCIONES, S.A. DE C.V.	Salvadoreña	37,500	3,750,000	428,571	10.14%
A.Q.S.A., S.A. DE C.V.	Salvadoreña	37,500	3,750,000	428,571	10.14%
Armando Bukele Kattan	Salvadoreña	37,410	3,741,000	427,543	10.11%
Ramón Quintanilla Figueroa	Salvadoreña	35,287	3,528,700	403,280	9.54%
Carlos Enrique Corado Lanza	Guatemalteca	24,148	2,414,800	275,977	6.53%
Mercedes Patricia Lazo de Parras	Salvadoreña	22,188	2,218,800	253,577	6.00%
Alfonso Tomás Carbonel	Salvadoreña	21,087	2,108,700	240,994	5.70%
José Ricardo Perdomo Aguilar	Salvadoreña	13,987	1,398,700	159,851	3.78%
AVANCE INGENIEROS, S.A. DE C.V.	Salvadoreña	9,250	925,000	105,714	2.50%
Eduardo Chacón Borja	Salvadoreña	7,400	740,000	84,571	2.00%
Fredis Vásquez Jovel	Salvadoreña	4,778	477,800	54,606	1.29%
Oscar Mauricio Jaimes	Salvadoreña	3,283	328,300	37,520	0.89%
Edgar Omar Solórzano Linares	Salvadoreña	2,625	262,500	30,000	0.71%
Eduardo Montes Granados	Salvadoreña	2,217	221,700	25,337	0.60%
Carlos Alberto Santos Melgar	Salvadoreña	2,200	220,000	25,143	0.59%
UNINVERSIONES, S.A. DE C.V.	Salvadoreña	2,010	201,000	22,971	0.54%
Hugo Barrientos, S.A. de C.V.	Salvadoreña	1,687	168,700	19,280	0.46%
José Mario Olmedo Barata	Salvadoreña	1,510	151,000	17,257	0.41%
José Othmaro Apontes Cuéllar	Salvadoreña	1,000	100,000	11,429	0.27%
Wilfredo Martínez Cuéllar	Salvadoreña	1,000	100,000	11,429	0.27%
AMSA INGENIEROS, S.A. DE C.V.	Salvadoreña	1,000	100,000	11,429	0.27%
Leonel Avilés y Asociados	Salvadoreña	1,000	100,000	11,429	0.27%
Jorge Arturo Pacheco	Salvadoreña	1,000	100,000	11,429	0.27%
INMARCA, S.A. DE C.V.	Salvadoreña	580	58,000	6,629	0.16%
Carlos Deras Barillas	Salvadoreña	500	50,000	5,714	0.14%
Eleuterio Alfaro Guzmán	Salvadoreña	368	36,800	4,206	0.10%
Oscar Armando Hernández	Salvadoreña	367	36,700	4,194	0.10%
Sindicato de la Industria Eléctrica de El Salvador, Seccional Del Sur.	Salvadoreña	239	23,900	2,731	0.06%
Félix Blanco	Salvadoreña	220	22,000	2,514	0.06%
Janeth Mabel Brenes Medrano	Salvadoreña	213	21,300	2,434	0.06%
Joaquín Alonso Campos	Salvadoreña	202	20,200	2,309	0.05%
SAMER, S.A. DE C.V.	Salvadoreña	187	18,700	2,137	0.05%
Sindicato de Trabajadores del Sector Eléctrico.	Salvadoreña	180	18,000	2,057	0.05%
ACETUR RUTA 34 DE R.L.	Salvadoreña	118	11,800	1,349	0.03%
Rafael Antonio Aguilar Jovel	Salvadoreña	105	10,500	1,200	0.03%
David Gonzalo Cabezas Flores	Salvadoreña	100	10,000	1,143	0.03%
Rolando Alfonso Hernández Zepeda	Salvadoreña	100	10,000	1,143	0.03%
Sindicato de la Industria Eléctrica de El Salvador, Seccional CLESA.	Salvadoreña	87	8,700	994	0.02%
José Francisco Samayoa Guerrero	Salvadoreña	58	5,800	663	0.02%
Marta Alicia Reyes de Ramos	Salvadoreña	37	3,700	423	0.02%
Patricia Sevilla Calderón	Salvadoreña	53	5,300	606	0.01%
José Orlando Hernández Duarte	Salvadoreña	50	5,000	571	0.01%
Vilma Esperanza Benítez Reyes	Salvadoreña	37	3,700	423	0.01%
Jorge Antonio Méndez	Salvadoreña	31	3,100	354	0.01%
Joaquín Soriano	Salvadoreña	24	2,400	274	0.01%
Delmy Cisneros de Morales	Salvadoreña	22	2,200	251	0.01%
Varios (Con 20 Acciones o menos)	Salvadoreños	1,227	122,700	14,022	0.05%

Fuente: Registro Público del SAP, Superintendencia de Pensiones.

**CUADRO No. 90**  
**INTENDENCIA DEL SISTEMA DE AHORRO PARA PENSIONES**  
**INFORME DEL REGISTRO PUBLICO**  
**OFICINAS CENTRALES Y AGENCIAS AUTORIZADAS DE LAS AFP**  
 (Al 31 de diciembre de 2003)

NOMBRE DE LA AFP	NOMBRE DE LA AGENCIA	DIRECCION	LIBRO DE TRASPASO
AFP CRECER, S.A.	Agencia Los Héroes	Boulevard de Los Héroes, Metrocentro San Salvador, Tel. 210-2121	001000011
	Agencia Santa Ana	2a. Av. Nte. Y 5a. C. Pte. Edificio Tomás Regalado local C-3, Santa Ana, Tel. 479-0115	003000006
	Agencia Soyapango	Centro Comercial Soyapango local B-13, Boulevard del Ejército Nacional, San Salvador, Tel. 275-0280	005000007
	Agencia Maya	Kilómetro 10 de la carretera a Santa Tecla, Edificio Romena, Nueva S.S., La Libertad, Tel. 287-0545	006000007
	Agencia Unicentro Lourdes	Kilómetro 24 1/2 Carretera Panamericana, Centro Comercial Unicentro Lourdes, Local 4-H, Ciudad Arce, La Libertad, Tel PBX 341-0100	007000004
	Agencia Ilopango	Boulevard San Bartolo y Pasaje San Marcelino No. 56, "A", Ilopango, San Salvador, Tel. 256-7100	010000005
	Agencia Escalón	Centro Comercial Balam Quitze, local 3-A, paseo General Escalón, Colonia Escalón, San Salvador, Tel. 257-8358	011000005
	Agencia Roosevelt	Alameda Roosevelt y 57 Avenida Norte, No. 2940, San Salvador, Tel. 257-2630	012000006
	Agencia Sonsonate	Avenida Las Palmeras, Plaza Comercial El Arco, primer nivel, Local No. 5, Sonsonate, Tel. 427-0100	013000002
	Agencia San Miguel Roosevelt	Avenida Roosevelt Norte, entre 8a. y 10a. Calle Poniente, San Miguel, Tel. 679-0100	015000003
	Agencia Centro de Gobierno	Plaza de las Banderas, del Plan Maestro, Centro de Gobierno, San Salvador, Tel. 222-0347	016000003
AFP CONFIA, S.A.	Agencia Juan Pablo II	Centro Comercial Capitán General Gerardo Barrios, local # 13, Alameda Juan Pablo II y Séptima Calle poniente, San Salvador., Tel. 281-1484	001000011
	Agencia San Miguel	Local No. 1, primer nivel, Plaza Médica San Francisco, sobre la 6a. Calle Poniente y 5a. Avenida Sur, Ciudad de San Miguel, Tel. 661-8831	002000004
	Agencia Soyapango	Centro Comercial Plaza Soyapango Etapa II, locales 14 y 15, Bulevar del Ejército Nacional, Soyapango, San Salvador, Tel. 503-2279	003000010
	Agencia Santa Ana	Av. Independencia Sur # 52, Santa Ana, Tel. 503-4412	004000005
	Agencia Central	Alameda Manuel Enrique Araujo # 3530, Colonia Escalón, San Salvador, Tel. 503-2981	005000010
	Agencia Sonsonate	Centro Comercial Metrocentro, Local 35-C, Km. 65 1/2, Carretera a Acajutla, Sonsonate, Tel. 503-4512	006000002
	Agencia Merliot	Avenida El Boquerón y Calle Chiltiupán No. 24A Locales A y B, Jardines de Merliot, Nueva San Salvador, La Libertad, Tel. 289-3007	010000005
	Agencia Lourdes	Kilómetro 24 1/2 Carretera Panamericana, Centro Comercial Unicentro Lourdes, Local G-3, Ciudad Arce, La Libertad.	013000001
Agencia Olocuilta	Local No. 7 del Edificio Multiservicios, Zona Franca Internacional El Salvador, Olocuilta, La Paz.	001400001	
AFP PROFUTURO, S.A. EN LIQUIDACIÓN	Agencia Central	Avenida Izalco y Bulevar Universitario, Colonia San José, No. 247, San Salvador.	<b>Inhabilitado</b>

Fuente: Registro Público del SAP, Superintendencia de Pensiones.

**CUADRO No. 91**  
**INTENDENCIA DEL SISTEMA DE AHORRO PARA PENSIONES**  
**INFORME DEL REGISTRO PUBLICO**  
**SOCIEDADES DE SEGUROS INSCRITAS EN EL REGISTRO PUBLICO**  
**( Al 31 de diciembre de 2003 )**

NOMBRE		REPRESENTANTE LEGAL	DIRECCION	TELEFONO
SEGUROS UNIVERSALES, S.A. SEGUROS DE PERSONAS.		Enrique García Prieto	Paseo General Escalón y 81 Avenida Norte, Colonia Escalón, San Salvador.	263-7000
LA CENTRAL DE SEGUROS Y FIANZAS, S.A.	1	Eduardo Enrique Chacón Borja	Avenida Olímpica No. 3333, San Salvador.	279-3544
INTERNACIONAL DE SEGUROS, S.A.		Edgar Edmundo Ortíz	79 Avenida Norte No. 521, Col. Escalón, San Salvador.	263-3611
LA CENTRO AMERICANA, S.A.	1	Rufino Garay h.	Alameda Roosevelt, No. 3107, San Salvador.	298-6666
SEGUROS E INVERSIONES, S.A.		Alfredo Félix Cristiani B.	Carretera Panamericana Km. 10 ½ , Centro Financiero SISA, Nueva San Salvador, La Libertad.	229-8888
ASEGURADORA POPULAR, S.A.	1	Carlos Armando Lahud	Paseo General Escalón, No. 5338, Col. Escalón, San Salvador.	263-0700
ASEGURADORA SUIZA SALVADOREÑA, S.A.		Mauricio Cohen	Alameda Dr. Manuel Enrique Araujo, Calle La Reforma, Plaza Suiza, Col. San Benito, San Salvador.	298-5222
COMPAÑIA GENERAL DE SEGUROS, S.A.		José Gustavo Belismelis Vides	Calle Loma Linda, No. 223, Colonia San Benito, San Salvador.	279-3777
SEGUROS DEL PACIFICO, S.A.	2	Alfredo Chedraui Siade	Avenida Olímpica y 71 Avenida Sur, No. 3675, Colonia Escalón, San Salvador.	298-2302
AIG UNION Y DESARROLLO, S.A.		Ramón Avila Quehl	Calle Loma Linda, No. 265, Colonia San Benito, San Salvador.	298-5455
BBVA SEGUROS, S.A. SEGUROS DE PERSONAS		Agustin Vidal Aragón de Olivares.	Alameda Roosevelt y 57 Avenida Norte No. 2940, San Salvador.	260-4100
SISA VIDA, S.A. SEGUROS DE PERSONAS		Alfredo Félix Cristiani B.	Carretera Panamericana Km. 10 ½ , Centro Financiero SISA, Nueva San Salvador, La Libertad.	229-9000
AIG, S.A. SEGUROS DE PERSONAS		Ramón Avila Quehl	Calle Loma Linda No. 265, Colonia San Benito, San Salvador.	298-5455
ASESUISA VIDA, S.A. SEGUROS DE PERSONAS		Mauricio Meyer Cohen	Plaza Suisa, Alameda Dr. Manuel Enrique Araujo, Col. San Benito, S.S.	209-5000

1) Tiene una sólo calificación de riesgo, no cumpliendo con la doble calificación, según el literal c) del Art. 89 de la Ley del SAP

2) No tiene calificación de riesgo, no cumpliendo con la doble calificación, según el literal c) del Art. 89 de la Ley del SAP

Fuente: Registro Público del SAP, Superintendencia de Pensiones.

**CUADRO No. 92**  
**INTENDENCIA DEL SISTEMA DE AHORRO PARA PENSIONES**  
**INFORME DEL REGISTRO PUBLICO**  
**AGENCIAS DE PUBLICIDAD INSCRITAS EN EL REGISTRO PUBLICO**  
**(Al 31 de diciembre de 2003)**

NOMBRE	REPRESENTANTE LEGAL	DIRECCION	TELEFONO
MATESIS PUBLICIDAD, S.A. DE C.V.	Lorena Isabel Aceto Contreras	Avenida La Revolución No. 334 Colonia San Benito, San Salvador.	243-3620
MCCAN-ERICKSON CENTROAMERICANA (EL SALVADOR) S.A. DE C.V.	Luis Gustavo Orosco Martín	Boulevard de los Héroes, Edificio Torre Roble, II Nivel. Metrocentro, San Salvador.	260-3261
IMPACTO PUBLICIDAD, S.A. DE C.V.	Rafael Juan Escudero Torres	6ª. 10ª. Calle Poniente, No. 1611 Colonia Flor Blanca, San Salvador.	221-7411
PUBLICIDAD COMERCIAL, S.A. DE C.V.	Juan Federico Salaverría Prieto	Boulevard del Hipódromo No. 442, Colonia San Benito, San Salvador.	243-2222
MOLINA BIANCHI, S.A. DE C.V.	Jaime Ernesto Molina López	Avenida El Almendro, No. 111, Colonia Maquilishuat, San Salvador.	263-9421
COMUNICACIÓN CREATIVA, S.A. de C.V.	Carlos Enrique Rivera Reyes	Avenida la Capilla, Pasaje No 8, casa No. 152, Col. San Benito, San Salvador.	243-3487

Fuente: Registro Público del SAP, Superintendencia de Pensiones.

**CUADRO No. 93**  
**INTENDENCIA DEL SISTEMA DE AHORRO PARA PENSIONES**  
**INFORME DEL REGISTRO PUBLICO**  
**EMPRESAS Y PERSONAS QUE PRESTAN SERVICIOS RELACIONADOS CON EL SAP**  
**(Al 31 de diciembre de 2003)**

NOMBRE	TIPO DE SERVICIO	DIRECCION	TELEFONO
FORMAS Y SISTEMAS, S.A. DE C.V.	Administración de bases de datos e impresión de formularios.	Urbanización Metrópolis, Paseo Las Margaritas, Polígono 1, No. 9, San Salvador.	274-5443
CITI INVERSIONES, S.A.	Asesoría financiera	Alameda Dr. Manuel Enrique Araujo, Complejo Century Plaza Edificio B, San Salvador.	245-1850
PEAT MARWICK MITCHEL Y CIA.	Auditoría Externa	Avenida Olímpica, No. 3324, San Salvador.	223-5543
ARIAS MORALES Y CIA.	Auditoría Externa	29 Avenida Norte, No. 1223, Edificio San José, San Salvador.	226-7348
LOPEZ SALGADO Y CIA.	Auditoría Externa	Calle Circunvalación y Avenida la Revolución, Centro Profesional Presidente, Colonia San Benito, San Salvador.	243-5844
PEREZ MEJIA, NAVAS Y ASOCIADOS	Auditoría Externa	Calle y Avenida Victoria, No. 8, Urbanización Palomo, San Salvador.	226-1547
FERNANDEZ Y FERNANDEZ ASOCIADOS	Auditoría Externa	Final 57 Avenida Sur, No. 167, San Salvador.	223-0140
MORAN MENDEZ Y ASOCIADOS, S.A. De C.V.	Auditoría y consultoría	Calle Atitlán, No. 2968, Colonia Miramonte, San Salvador.	260-1344
SERVICIOS FINANCIEROS, S.A. DE C.V.	Cajeros automáticos	Calle Loma Linda No. 266, Colonia San Benito, San Salvador.	279-3244
ATENTO EL SALVADOR, S.A. DE C.V.	Centro de llamadas	Alameda Roosevelt, Pasaje 1, entre 73 y 75 Avenida Sur, Centro Financiero Gigante, Edificio D, 8º. Nivel, San Salvador.	211-9376
EQUILIBRIUM, S.A. DE C.V.	Clasificadora de Riesgo	1a. Calle Poniente y 63 Avenida Norte, Edificio La Montaña, Local No. 27, Colonia Escalón, San Salvador.	275-4853
FITCH CENTROMAERICA, S.A. (Sucursal El Salvador)	Clasificadora de Riesgo	47 Av. Norte, Condominio Metro 2000, local A 33, San Salvador	260-5954
PACIFIC CREDIT RATING, S.A. DE C.V.	Clasificadora de Riesgo	87 Avenida Norte, No. 720, local "D", Col. Escalón, S.S.	263-3120
GRUPO CONSULTOR EL SALVADOR, S.A.	Consultoría	81 Avenida Norte, entre 3ª. Y 5ª. Calle Poniente, Edificio Capelli, No. 4, Colonia Escalón, San Salvador.	263-5832
CENTRO INTEGRAL DE ASESORIA Y DESARROLLO EMPRESARIAL, S.A. DE C.V. (CIADE, S.A. DE C.V.)	Consultoría	Cumbres de Cuscatlán 90, Pasaje Atonal, No. 15, Antiguo Cuscatlán, La Libertad.	243-1806
CREATIVA CONSULTORES, S.A DE C.V.	Consultoría	Res. Ciudad Corinto, polígono 10-A, No. 15, Ciudad de Mejicanos, S.S.	211-8179
ASESORES EN INFORMATICA, S.A. DE C.V. (ASEINFO, S.A. DE C.V.)	Consultoría en informática	Calle Circunvalación y Avenida la Revolución, Centro Profesional Presidente No. 24ª, Colonia San Benito, San Salvador.	243-3524
NCR, CORPORATION	Consultoría en informática	91 Avenida Norte, No. 4652, Colonia Escalón, San Salvador.	288-2555
CONSULTORES DE SISTEMAS S.A. DE C.V. (CONSISA, S.A. DE C.V.)	Consultoría en informática	Boulevard del Hipódromo, Avenida las Magnolias, Gran Plaza, Local 408, Colonia San Benito, San Salvador.	245-0267
SYSTEMS MAINTENANCE SERVICES EL SALVADOR, S.A.	Consultoría en informática	83 Avenida Norte No. 138, Colonia Escalón, San Salvador.	257-7877
OMEGA SUPPORT, S.A. DE C.V.	Consultoría en informática	Calle Atitlán, No. 2971, Colonia Miramonte, San Salvador.	261-2811
SISTEMAS C & C, SOCIEDAD ANONIMA DE CAPITAL VARIABLE	Consultoría en informática	Avenida Olímpica, No. 3322, Colonia Escalón, San Salvador.	298-4777

Continúa...

NOMBRE	TIPO DE SERVICIO	DIRECCION	TELEFONO
BEARING POINT LIMITADA	Consultoría y Servicios Afines	1a. Calle poniente, No. 4751, Colonia Escalón, San Salvador.	263-6380
ACCIONES Y VALORES, S.A.	Corredores de bolsa	79 Avenida Norte y 3ª. Calle Poniente, Condominio las Alquerías, Local No. 207, Colonia Escalón, San Salvador.	298-2999
BURSABAC, S.A.	Corredores de bolsa	1a. Calle Poniente y Boulevard Constitución, San Salvador.	267-5704
CITI VALORES DE EL SALVADOR, S.A.	Corredores de bolsa	Alameda Dr. Manuel Enrique Araujo, Edificio Century Plaza, San Salvador.	245-1850
SALVADOREÑA DE VALORES, S.A.	Corredores de bolsa	Centro Financiero del Banco Salvadoreño, Avenida Olímpica No. 3550, Quinta Planta, Colonia Escalón, San Salvador.	214-2515
SERVICIOS GENERALES BURSATILES, S.A. DE C.V. (SGB, S.A. DE C.V.)	Corredores de bolsa	57 Avenida Norte, No. 130, San Salvador.	260-5566
ABC VALORES, S.A.	Corredores de bolsa	99 Avenida Norte No. 643, Colonia Escalón, San Salvador.	263-4366
SCOTIA VALORES, S.A.	Corredores de bolsa	Paseo General Escalón, No. 4713, Colonia Escalón San Salvador.	263-6999
ASESORES DE INVERSIONES, S.A.	Corredores de bolsa	Final Paseo General Escalón, Centro Comercial Plaza Masferrer, Segundo Nivel, local No. 16, Colonia Escalón, San Salvador.	263-5975
INVERSIONES BAN CO, S.A.	Corredores de bolsa	65 Avenida Sur y Boulevard Constitución, No. 115, San Salvador.	245-3966
INVERSIONES BURSATILES CREDOMATIC, S.A.	Corredores de bolsa	55 Avenida Sur, Centro Roosevelt, Edificio C, Tercera Planta, San Salvador.	298-7009
INVERSIONES TECNICO BURSATILES, S.A.	Corredores de bolsa	Calle a Santa Tecla, Centro Comercial Feria Rosa, Local 206 C, segunda planta, San Salvador.	243-2567
OPERACIONES BURSATILES DE CENTRO AMERICA (OBC, S.A.)	Corredores de bolsa	Centro Comercial Loma Linda, Edificio D, Locales 12, 13 y 14, Colonia San Benito, San Salvador.	283-0600
ROBLE ACCIONES Y VALORES, S.A.	Corredores de bolsa	Edificio Roble, Boulevard Tutunichapa, Costado Norte de Metrocentro, San Salvador.	261-0948
UNIVALORES DE EL SALVADOR, S.A.	Corredores de bolsa	Alameda Roosevelt No. 1921, Edificio Ex Fincomer, 1a. Planta, San Salvador.	261-0900
VALORES CUSCATLAN, S.A. DE C.V,	Corredores de bolsa	Autopista Sur y Avenida Albert Einstein, Torre Cuscatlán, Antiguo Cuscatlán, La Libertad.	273-4344
TRANSACCIONES BURSATILES, S.A. DE C.V.	Corredores de bolsa	77 Avenida Norte y 5a. Calle Poniente, Colonia Escalón, San Salvador.	264-0586
LAFISE VALORES DE EL SALVADOR, S.A. DE C.V.	Corredores de bolsa	Colonia y Calle La Mascota, No. 204, San Salvador.	275-5357
CENTRAL DE DEPOSITOS Y VALORES, S.A. DE C.V. (CEDEVAL, S.A. DE C.V.)	Depósitos de valores	Urb. Jardines de la Hacienda, Blvd. Merliot Avenida las Carretas, (Atrás de GOLDTREE Merliot)	278-4355
JOSE ORLANDO LOPEZ LACAYO	Encuadernación e impresos.	Avenida Monseñor Oscar Arnulfo Romero No. 412 B, San Salvador.	222-1926
MAURICIO JAVIER RIVAS PALACIOS	Impresión de documentos.	Jardines de Monpegón, Pasaje 2, Block "F", No. 25, San Salvador.	276-6279
FORMAS E IMPRESOS TECNICOS, S.A. DE C.V.	Impresión de documentos.	Final 18 Avenida Norte y Calle Guatemala No. 29, Colonia La Merced, San Salvador.	222-9938
GBM DE EL SALVADOR, S.A. DE C.V.	Impresion y venta de formularios.	Colonia San Benito, Calle Loma Linda, No. 246, San Salvador	250-5600
MOORE DE CENTROAMERICA, S.A. DE C.V.	Impresion y venta de formularios.	Boulevard del Ejercito Nacional Km. 7 ½ , Soyapango, San Salvador.	294-1855
BIENES Y SERVICIOS, S.A.	Impresión, vaciado de datos, ensobrado y distribución de estados de cuenta.	4a. Calle Oriente No. 5-B, Santa Tecla, La Libertad.	229-2602
JOSE MARCOS GUARDADO HERRERA	Impresión de documentos.	2a. Calle Oriente No. 6-4, Nueva San Salvador, La Libertad.	229-4888

Continúa...

NOMBRE	TIPO DE SERVICIO	DIRECCION	TELEFONO
FORMULARIOS STANDARD, S.A. DE CV.	Impresión de documentos.	37 Avenida Norte No. 114, Colonia Flor Blanca, San Salvador.	260-7822
HASBUN SILHY, S.A. DE C.V.	Impresión de documentos.	6a. 10a. Calle Poniente y 41 Avenida Sur No. 2143, San Salvador.	298-9326
BERDUGO CONSULTORES, S.A.	Investigación de accidentes.	45 Avenida Sur, Condominio Flor Blanca, Edificio A, Local No. 22, San Salvador.	224-1168
SERVICIOS INTERNACIONALES DE INVESTIGACION	Investigación y seguridad.	Avenida los Bambúes, Calle Génova No. 403, Colonia Miralvalle, San Salvador.	274-2125
LILIA BEATRIZ CORDOVA DE CABALLERO	Médico Especialista Audióloga y Foniatra	Avenida Sisimiles No. 3004, Colonia Miramonte, San Salvador.	260-1599
ANA JENSE VILLATORO RUGAMAS	Médico Especialista Endocrinóloga.	Avenida Max Bloch, Edificio Plaza Médica, No. 316, Colonia Médica, San Salvador.	226-6536
SONIA MARIBEL MINERO MARTINEZ	Médico Especialista Fisiatra.	25 Avenida Norte, No. 640, Edificio Clínicas Médicas, 3ª. Planta, San Salvador.	225-0277
MAYRA LIGIA GALLARDO DE BACHON	Médico Especialista Fisiatra.	Centro Médico Siglo XXI, Avenida Dr. Emilio Alvarez y Calle Dr. Carlos González Bonilla, No. 43, Colonia Médica, San Salvador.	225-3902
HECTOR MANUEL CHICAS SIBRIAN	Médico Especialista Fisiatra.	Centro Profesional Las Américas, Avenida Emilio Alvarez, No. 17, Colonia Médica, San Salvador.	225-2970
SALVADOR OSWALDO RODRIGUEZ CACERES	Médico Especialista Fisiatra.	1ª. Calle Poniente y 3ª. Avenida Norte, No. 2-2, Barrio El Centro, Sonsonate.	451-3398
OSCAR RENE RAMOS MENDOZA	Médico Especialista Fisiatra.	CLIMESA: Colonia Santa Marina , 2ª. Calle Ote. y Calle Sapopa, Santa Ana.	441-3599
MARIA TERESA GONZALEZ DE AVILA	Médico Especialista Fisiatra .	Avenida Las Anturias No. 167, Centro de Especialidades Médicas, Colonia Miramonte, San Salvador.	260-4568
JULIO CESAR GALVEZ GARCIA	Médico Especialista Fisiatra.	Instituto Internacional de Ojos, Diagonal Víctor Posada, No. 1321, San Salvador.	235-6470
HERBERT WILFREDO OSORIO MENOCA	Médico Especialista Internista.	1ª. Calle Poniente y 3ª. Avenida Norte 2-2, Barrio El Centro, Sonsonate. Edificio Alfaro Monge, Calle Arce No. 1280, San Salvador.	451-3398
GILBERTO ANTONIO PAZ FLORES	Médico Especialista Internista.	Final Avenida José Simeón Cañas, No. 921, San Miguel.	667-0503
LILIANA DEL CARMEN CHOTO DE PARADA	Médico Especialista Neumóloga.	Calle Padres Aguilar, No. 430-2 Colonia Escalón, San Salvador.	263-4926
OSCAR SALOMON ZEPEDA	Médico Especialista Neumólogo.	Centro de Enfermedades Respiratorias, Avenida Melvin Jones, No. 5-16, Santa Tecla, La Libertad.	229-6098
FRANCISCO ANTONIO DELGADO CASTRO	Médico Especialista Neurólogo.	Clínica de Medicina Interna, Hospital de Diagnósticos, Diagonal Dr. Luis Edmundo Vásquez, Colonia Médica, San Salvador.	225-9531
RODOLFO GIRON FLORES	Médico Especialista Ortopeda.	45 Avenida Sur y 14 Calle Poniente, No. 632, Colonia Flor Blanca, San Salvador.	224-3767
JOSE ROBERTO CASTRO MONTOYA	Médico Especialista Otorrinolaringólogo.	Colonia Médica, 21 Calle Poniente y Diagonal Dr. Luis Edmundo Vásquez, Centro de Diagnósticos, 2ª. Planta, Local No. 28, San Salvador.	274-2840
MANUEL HUBERTO MEJIA PEÑA	Médico Especialista Psiquiatra.	Colonia Médica, Avenida Dr. Emilio Alvarez, Pje. Dr. Guillermo Rodríguez Pacas, Edificio Servimedic No. 34, San Salvador.	226-4110
JOSE ROBERTO LIZAMA ERAZO	Médico Especialista Psiquiatra.	Hospital San Antonio, Edificio No. 1, Calle Aldea San Antonio, Santa Ana.	440-5021
ROSARIO LISSETE FUENTES DE SARAVIA	Médico General.	Colonia Monserrat, Pasaje Sevilla No. 408, San Salvador.	273-4671
JOSE ALBERTO RODRIGUEZ HERNANDEZ	Médico Internista Reumatólogo.	Medicentro La Esperanza, Edificio F 212, 25 Avenida Norte y 25 Calle Poniente, San Salvador.	225-2628
UNITED DELIVERY SERVICES, S.A. DE C.V.	Mensajería.	Colonia La Sultana, Calle Los Claveles, No.54, Antiguo Cuscatlán, La Libertad.	243-1586

Continúa...

NOMBRE	TIPO DE SERVICIO	DIRECCION	TELEFONO
SPEEDWAY CONSOLIDADORES, S.A. DE C.V.	Mensajería.	Colonia Miramonte, Calle Colima y Calle Atitlán, No. 807, San Salvador.	260-1268
SALVADOR MARTINEZ	Mensajería.	Urbanización Prados de Venecia IV. Grupo No. 17, Pasaje 15, No. 24, Soyapango, San Salvador.	291-0656
FLOR DE MARIA HERNANDEZ DE SANDOVAL	Mensajería.	Calle Gloria No. 24, Ciudad Delgado, San Salvador.	276-6957
DISTRIBUCION NACIONAL EXPRESA, S.A.	Mensajería.	51 Avenida Sur, Colonia Flor Blanca No. 123, San Salvador.	298-6888
URBANO EXPRESS, S.A.	Mensajería.	43 Avenida Norte, No. 216, Edificio Lacsá, 2ª. Planta, Colonia Flor Blanca, San Salvador.	261-1075
MANUEL ENRIQUE GARAY	Mensajería.	1ª. Calle Poniente, Condominio Montemaría Local B-1-2, San Salvador.	260-5323
DAILY PACK, S.A. DE C.V.	Mensajería.	Reparto Los Héroes, Calle Teniente Miguel Angel Gavidia No. 75, San Salvador.	273-4363
SERVI ENTREGA, S.A. DE C.V.	Mensajería.	Colonia San Mateo, Calle Brasilia No. 10E, San Salvador.	298-2600
SERVICIO SALVADOREÑO DE PROTECCION, S.A. DE C.V.	Mensajería.	Alameda Dr. Manuel Enrique Araujo y Calle Loma Linda, No. 104, Colonia San Benito, San Salvador.	245-2505
REYNALDO RIGOBERTO ROSALES PEREIRA	Mensajería.	Pasaje 6 Poniente, No. 6, Polígono 13, Reparto El Limón, Soyapango, San Salvador.	299-0741
GREAT AMERICAN CARGO, S.A. DE C.V.	Mensajería.	23 Calle Poniente, Pje. 3, No. 116, Colonia Layco, San Salvador.	257-5484
FRANCISCO WILFREDO FIGUEROA SANDOVAL	Mensajería.	Residencial Villas de San Francisco III, Pasaje "D", No. 52C, San Salvador.	273-2382
EAGLE EXPRESS, S.A. DE C.V.	Mensajería.	43 Avenida Sur y Pasaje Flor Blanca No. 320, San Salvador.	261-0500
A&R SERVICES, S.A. DE C.V.	Mensajería.	Reparto Villas de San Luis, Calle 2, No. 36, San Salvador.	257-5643
WILFREDO ORLANDO LIMA VALLADARES	Mensajería.	13 Avenida Norte, entre 2a. y 4a. Calle Oriente, No. 2-28, Santa Ana	447-7355
CARLOS ALBERTO CHAVEZ	Mensajería.	Residencial La Gloria Block 2-A, No. 4, Mejicanos, San Salvador.	230-1844
ROSARIO AMERICA HUEZO DE SANDOVAL	Mensajería.	27 Avenida Norte No. 1136, San Salvador.	235-6450
GIGANTE EXPRESS, S.A. DE C.V.	Mensajería.	3a. Calle Oriente y 3a. Avenida Norte, Centro Comercial Belén, Local No. 8, Nueva San Salvador, La Libertad.	228-7718
ROBERTO MARINERO CHACÓN	Mensajería.	Condominio Residencial San Luis, Block B 2o., Apartamento 13A, San Salvador.	274-7342
GIGANTE EXPRESS, S.A. DE C.V.	Mensajería.	11 Calle Poniente No. 397, Colonia Escalón, San Salvador.	264-2121
JULIO GILBERTO CASTILLO SÁNCHEZ	Mensajería.	Av. Monseñor Oscar Arnulfo Romero No. 129, Edificio Banco Salvadoreño, 4a. Planta, local 429, San Salvador	221-1212
SERVICIOS DE CORRESPONDENCIA, S.A. DE C.V.	Mensajería.	3a. CALLE ORIENTE Y 3a. AVENIDA NORTE, CENTRO COMERCIAL BELEN, LOCAL No. 8, NUEVA SAN SALVADOR, LA LIBERTAD.	
INTERNACIONAL EXPRESO, S.A. DE C.V. (Interexpres, S.A. de C.V.)	Mensajería	Col. Cucumacayán, Final 31 Avenida Sur No. 213, San Salvador.	221-2744
VIDA ENLACE, S.A. DE C.V.	Mensajería	Calle Arce, No. 950, San Salvador.	221-2408
JUAN RAMÓN MARTÍNEZ AVLEAR	Mensajería	Col. San Antonio 3 Pasaje el Bambu Block "E" No. 15, San Marcos, San Salvador.	220-6030
DISTRIBUIDORA DE PRODUCTOS DE CONSUMO, S.A. DE C.V. (DINAPRO, S.A. DE C.V.)	Mercadeo.	Condominio Atlantic Center, Paseo General Escalón y 99 Avenida Norte, No. 121, San Salvador.	264-6939
MARTINEZ CALAVACHE SERVIS, S.A. DE C.V. (MACALSERVIS, S.A. DE C.V.)	Procesamiento de datos.	Calle de los Abetos, No. 4 M, Colonia San Francisco, San Salvador.	298-4436

Continúa...

NOMBRE	TIPO DE SERVICIO	DIRECCION	TELEFONO
JAVIER IRAHETA ROSALES	Psicólogo Clínico.	3ª. Calle Poniente, No. 1215, San Salvador.	220-0535
FRANCISCO ANTONIO BENAVIDES ACEVEDO	Perito en Grafotécnica.	Residencial Bosques de la Paz, Calle 8 poniente No. 37, Ilopango, San Salvador.	871-1375
ROBERTO ANTONIO VALLADARES GARCIA	Perito en Grafotécnica.	Calle Principal, Cantón San Nicolás, Casa No. 4, Apopa, San Salvador.	215-4488
RAUL ARCIDES PORTILLO VARGAS	Perito en Grafotécnica.	10a. Avenida Sur, Pasaje Marengo No. 1639, Casa 5-B, Barrio San Jacinto, San Salvador	237-1575
JUAN ROBERTO SOLORZANO SANCHEZ	Perito en Grafotécnica.	Residencial Mirador de San Marcos 1a. Calle Oriente y 4a. Avenida Norte, No. 55, Colonia El Milagro, San Marcos, San Salvador.	330-7491
FELICIANO NEFTALI RAMIREZ ERAZO	Perito en Lofoscopia.	Colonia Jardines de Selsuth, Polígono B-2, Pasaje y Casa No. 7, Ilopango, San Salvador.	298-7212
JUAN DE DIOS SALAS	Perito en Lofoscopia.	Armenia, cantón Azacualpa, Calle Principal, Sonsonate.	298-7214
ELENA DE LA PAZ MADRID DE GARCIA	Perito en Lofoscopia.	Residencial Granada, Pasaje 7, Polígono J, No. 40, San Ramón, Mejicanos, San Salvador.	284-5643
FRANCISCO ENRIQUE PINEDA MARTINEZ	Perito en Lofoscopia.	Colonia Santa Rosa, Pasaje Las Ninfas, No. 36, Ahuachapán.	298-7218
FRANKLIN EDGARDO PINEDA ANDRADE	Perito Valuador.	Final 9a. Avenida Sur, No. 148, San Salvador.	238-6549
BANCO PROMERICA, S.A.	Recaudación de Cotizaciones y Manejo de Cuentas Bancarias.	71 Avenida Sur y Paseo General Escalón, No. 3669, San Salvador.	245-3344
BANCO SALVADOREÑO, S.A.	Recaudación de Cotizaciones y Manejo de Cuentas Bancarias.	Centro Financiero, Avenida Olímpica No. 3550, Colonia Escalón, San Salvador.	298-6800
BANCO DE COMERCIO	Recaudación de Cotizaciones y Manejo de Cuentas Bancarias.	Centro Financiero, 25 Avenida Norte No. 1230, San Salvador.	226-4577
SCOTIABANK EL SALVADOR, S.A.	Recaudación de Cotizaciones y Manejo de Cuentas Bancarias.	Torre Scotiabank, Avenida Olímpica No. 129, San Salvador.	245-1400
BANCO HIPOTECARIO, S.A.	Recaudación de Cotizaciones y Manejo de Cuentas Bancarias.	Pasaje Senda Florida Sur, Colonia Escalón, San Salvador.	298-0414
BANCO CUSCATLAN, S.A	Recaudación de Cotizaciones y Manejo de Cuentas Bancarias.	Pirámide Cuscatlán, Carretera a Santa Tecla, Nueva San Salvador, La Libertad.	228-7777
CITI BANK, N.A.	Recaudación de Cotizaciones y Manejo de Cuentas Bancarias.	Alameda Dr. Manuel Enrique Araujo, Km. 4, Edificio B, Complejo Century Plaza, San Salvador.	245-1850
BANCO AGRICOLA, S.A.	Recaudación de Cotizaciones y Manejo de Cuentas Bancarias.	Paseo General Escalón, No. 3635, Colonia Escalón, San Salvador.	279-1033
BANCO UNO, S.A.	Recaudación de Cotizaciones y Manejo de Cuentas Bancarias.	Paseo General Escalón, No. 3563 y 69 Avenida Sur, Colonia Escalón, San Salvador.	245-0055
BANCO AMERICANO, S.A.	Recaudación de Cotizaciones y Manejo de Cuentas Bancarias.	Alameda Roosevelt y 47 Avenida Sur No. 2511, San Salvador.	245-0651
BANCO CREDOMATIC, S.A.	Recaudación de Cotizaciones y Manejo de Cuentas Bancarias.	55 Avenida Sur, Centro Roosevelt, San Salvador.	279-4344
DATUM, S.A. DE C.V.	Servicios de computación.	53 Avenida Norte, No. 135, San Salvador.	224-4563
DATASOFT, S.A. DE C.V.	Servicios de computación.	89 Avenida Norte, entre 1a. y 3a. Calle Poniente No. 3, San Salvador.	263-7370
ASA POSTERS, S.A. DE C.V.	Servicios publicitarios.	Boulevard del Ejercito Nacional, Km. 5 ½, Calle Claper, 1156, Soyapango, San Salvador.	227-2177
SERVICIOS INTEGRADOS, S.A. DE C.V.	Sevicios de Limpieza y Mtto. De Zonas Verdes	Urbanización Metrópolis, Diagonal Arturo Romero, No. 21, Polígono I, San Salvador.	284-0836
ESCOTO, S.A. DE C.V.	Suministro y mantenimiento de equipo.	39 Avenida Norte No. 822, Colonia San José, San Salvador.	225-8286
ATLAS TELEMERCADERO, S.A. DE C.V.	Telemercadeo.	Paseo General Escalón, Edificio Montecristo, 3ª. Planta, Colonia Escalón, San Salvador.	298-3077
GLORIA ANGELICA GUEVARA HERRERA	Trabajo social.	Avenida Reynaldo Cortéz No. 213, Colonia Centro América, San Salvador.	260-2469

Continúa...

NOMBRE	TIPO DE SERVICIO	DIRECCION	TELEFONO
SONIA MARGARITA ARGUETA DE SERRANO	Trabajo social.	Colonia Militar, Pasaje Martínez No. 414, San Salvador.	270-3373
ANA MARGOTH SOSA DE REYES	Trabajo social.	Urbanización Nueva Metrópolis, Polígono K No. 8, Mejicanos, San Salvador.	274-5954
RUTH YANETH ZEPEDA	Trabajo social.	Residencial Lincoln , Pasaje 11 Poniente, No. 125-H, San Salvador.	272-9025
NANCY GUADALUPE ANGEL ALVARADO	Trabajo social.	Colonia Santa Rosa No. 2, Calle Gustavo Guerrero, Block B No. 18, Cuscatancingo, San Salvador.	276-9679
ANA MARIA DE LOS ANGELES ZALDAÑA	Trabajo social.	Pasaje Goascorán, No. 2, Colonia Atlacatl, San Salvador.	276-3012
SILVIA CAROLINA CHACON DE ROSALES	Trabajo social.	Final 5ª. Avenida Norte, Colonia Alfaro, Pasaje C, No. 2, Mejicanos, San Salvador.	235-4507
VICTORIA CANDELARIA SOLANO CACERES	Trabajo social.	Centro Urbano Atlas, Edificio A, No. 11, Santa Ana.	447-7765
MARIA CLEOFE AGUILAR DE MENDOZA	Trabajo social.	Colonia Chávez Galeano, Calle Principal No. 26B, Ayutuxtepeque, San Salvador.	272-8063
MARTA ALICIA TEJADA LOPEZ	Trabajo social.	Avenida Juan Bertis, Pasaje Prefa, No. 5, Ciudad Delgado, San Salvador.	276-4756
ALMA PATRICIA VILLATORO DE RIVERA	Trabajo social.	Centro Urbano San Bartolo, 6a. Etapa, Calle el Sauce, No. 120, Ilopango, San Salvador.	295-2671
CARMEN ELIZABETH QUINTANILLA ESPINOZA.	Trabajo social.	Final 24 Avenida Sur, Pasaje Marta, No. 12, Colonia El Paraíso, San Salvador.	222-8918
ELOYNA MARICELA AGREDA DE PORTILLO	Trabajo social.	Urbanización Jardines de la Sabana, Senda 1, Polígono 2-B, No. 5, Ciudad Merliot, Santa Tecla, La Libertad.	289-2798
GILMA DE LOS ANGELES BARCENAS DE QUINTANILLA.	Trabajo social.	Residencial Buena Vista, Pasaje 8, Polígono "N", No. 1, Santa Tecla, La Libertad.	229-5941
JOSE RAUL CALDERON IRAHETA	Trabajo social.	Reparto IBIZA, polígono "A" No. 1, final Av. JUAN ABERLE, San Salvador.	226-3874

Fuente: Registro Público del SAP, Superintendencia de Pensiones.

**SUPERINTENDENCIA DE PENSIONES**

**Revista de Estadísticas Previsionales**

---

**IV. OTROS**

San Salvador, El Salvador

CUADRO No. 94

**SUPERINTENDENCIA DE PENSIONES  
SISTEMA DE AHORRO PARA PENSIONES  
TRANSITORIEDAD DE LAS TASAS DE COTIZACIÓN**

TIPO DE EMPLEADO	AÑO	COTIZACIONES EN PORCENTAJES AL SAP (AFP)			
		Empleador	Empleado		Total
			Cotización a cuenta	Comisión máxima	
Empleado Público Administrativo y Empleado Empresa Privada	1998	5.00	1.00	3.50	9.50
	1999	5.50	2.00	3.25	10.75
	2000	6.00	2.50	3.25	11.75
	2001	6.50	3.00	3.00	12.50
	2002	6.75	3.25	3.00	13.00
Empleado Público Docente	1998	6.75	3.25	3.50	13.50
	1999	6.75	3.25	3.25	13.25
	2000	6.75	3.25	3.25	13.25
	2001	6.75	3.25	3.00	13.00

Fuente: Superintendencia de Pensiones.

CUADRO No. 95

**SUPERINTENDENCIA DE PENSIONES  
SISTEMA DE PENSIONES PUBLICO  
TRANSITORIEDAD DE LAS TASAS DE COTIZACION**

TIPO DE EMPLEADO	AÑO	COTIZACIONES EN PORCENTAJES AL SPP (ISSS E INPEP)		
		Empleador	Empleado	Total
Empleado Público Administrativo (cotiza al INPEP)	1998	4.50	4.50	9.00
	1999	5.00	5.00	10.00
	2000	5.50	5.50	11.00
	2001	6.00	6.00	12.00
	2002	6.50	6.50	13.00
	2003	7.00	7.00	14.00
Empleado Público Docente (cotiza al INPEP)	1998	6.00	6.00	12.00
	1999	6.50	6.50	13.00
	2000	7.00	7.00	14.00
Empleado Empresa Privada (cotiza al ISSS)	1998	5.00	4.50	9.50
	1999	5.50	5.50	11.00
	2000	6.00	6.00	12.00
	2001	6.50	6.50	13.00
	2002	7.00	7.00	14.00

Fuente: Superintendencia de Pensiones.

**CUADRO No. 96**  
**NORMATIVA EMITIDA Y REFORMADA**  
**(De octubre a diciembre de 2003)**

NOMBRE INSTRUCTIVO, REGLAMENTO O REFORMA	OBJETO	FECHA
Emisión del Instructivo SAP 06/2003 "Sobre el Estado de Cuenta Individual de Ahorro para Pensiones y de la Libreta de Ahorro para Pensiones".	Determinar las características mínimas que deberán cumplir el Estado de Cuenta Individual y la Libreta de Ahorro para Pensiones, que las instituciones Administradoras de Fondos de Pensiones deberán entregar a sus respectivos afiliados.	23/10/03
Reforma 02/2003 (12) al Instructivo No. SPP 01/1998 "De Permanencia y Traspaso entre Instituciones del SPP".	Adicionar a los archivos de solicitud de cambio de información y de asignación de NUP, la información correspondiente a la fecha de fallecimiento, a fin de actualizar la base de datos de afiliación del SPP.	27/10/03
Emisión del Instructivo No. SAP 05/2003 "Manual de Contabilidad para las Instituciones Administradoras de Fondos de Pensiones".	Uniformar el Registro de las operaciones y obtener estados financieros que reflejen la situación financiera y los resultados de la gestión de los mismos, como instrumento para el análisis y la toma de decisiones por parte de las AFP. (Este Manual entrará en vigencia el 01/01/2005)	27/10/03
Emisión del Instructivo SP 03/2003 "Para la Emisión y Pago del Certificado de Traspaso y Certificado de Traspaso Complementario".	Normar y Especificar los procedimientos de Emisión y Pago del Certificado de Traspaso y del Certificado de Traspaso Complementario.	28/10/03
Resolución No. A-AF-DO-315/2003, "Ampliar el campo el segundo nombre del afiliado para incorporar un tercero en aquellos casos en que se necesite".	Contar con una base de datos de afiliados con información más completa	01/12/03
Reforma 01/2003 (01) al Instructivo No. SP 03/2003 "Para la Emisión y Pago del Certificado de Traspaso y Certificado de Traspaso Complementario".	El objeto del presente Instructivo es normar y especificar los procedimientos de Emisión y Pago del Certificado de Traspaso y del Certificado de Traspaso Complementario.	29/12/03

Fuente: Superintendencia de Pensiones.

**CUADRO No. 97**  
**LISTADO DE PREVENIONES REALIZADAS POR LA SUPERINTENDENCIA DE PENSIONES**  
**(De octubre a diciembre de 2003)**

No. DE RESOLUCION	FECHA	DESCRIPCION
P-IN-PE-387-2003	11-Nov-03	Previénese al INPEP, que en un plazo de sesenta días hábiles, contados a partir del día siguiente al de la notificación de esta resolución, atienda las observaciones no superadas y en proceso, que le han sido reportadas en informe de auditoria de seguimiento.
A-AF-DO-306-2003	21-Nov-03	Previénese a AFP-CRECER S.A., invertir en el Tramo 6 de la emisión CIFSV14 pendiente de colocar por el Fondo Social para la Vivienda, dentro del plazo que vence el treinta de noviembre de dos mil tres y para que cumpla con el límite de inversión del 25% del activo del fondo en valores del FSV, para el año 2003, en la medida que el FSV vaya efectuando colocaciones en el mercado.
A-AF-DO-308-2003	26-Nov-03	Previénese a AFP-CONFIA S.A. Para que en el plazo de cinco días hábiles, contados a partir del día siguiente de la notificación de esta resolución, dé cumplimiento a lo normado en el Instructivo SAP 03/2003, para el Traslado de la Cuenta Individual administrada por el FSV, a la CIAP de un afiliado al SAP.
A-AF-DO-321-2003	09-Dic-03	Previénese a AFP-CRECER S.A., liquide el exceso de inversión en valores del Banco Agrícola S.A., dentro del plazo que establece el Art. 95 de la Ley del SAP, el cual vencerá el 4 de marzo de 2004.
A-AF-DO-332-2003	26-Dic-03	Previénese a AFP-CONFIA S.A., liquide el exceso de inversión en valores del Banco Agrícola S.A., dentro del plazo que establece el Art. 95 de la Ley del SAP, el cual vence el 11 de marzo de 2004.
A-AF-DO-333-2003	26-Dic-03	Previénese a AFP-CONFIA S.A. para que ponga a disposición de los afiliados el nuevo formulario de Declaraciones y Pago de Cotizaciones Previsionales, de acuerdo con lo normado en el Instructivo SAP 02/2003, "de Recaudación de Cotizaciones al SAP", contando con un plazo de cinco días hábiles, a partir del día siguiente a la notificación de esta resolución.
A-AF-DO-338-2003	30-Dic-03	Previénese a AFP-CRECER S.A. para que depure las cotizaciones que se encuentre en condiciones de rezago, en un plazo máximo de tres meses, contados a partir del día siguiente a la notificación de esta resolución, so pena de abrir un proceso administrativo en su contra, a fin de cautelar los intereses de los afiliados a dicha Institución Administradora.
A-AF-DO-339-2003	30-Dic-03	Previénese a AFP-CONFIA S.A. para que depure las cotizaciones que se encuentre en condiciones de rezago, en un plazo máximo de tres meses, contados a partir del día siguiente a la notificación de esta resolución, so pena de abrir un proceso administrativo en su contra, a fin de cautelar los intereses de los afiliados a dicha Institución Administradora.

Fuente: Superintendencia de Pensiones.

Recopilación de información, procesamiento,  
edición, diseño y digitalización:

Gerencia de Desarrollo Institucional

Mauricio Pineda Parés  
Jorge García  
Ernesto Urroz

San Salvador, El Salvador, Marzo de 2004.



---

## MISION

**Fiscalizar y controlar en forma independiente el funcionamiento transparente del Sistema de Pensiones**

## VISION

**Ser una institución con alta credibilidad en la fiscalización del Sistema de Pensiones y promotora de su desarrollo, reconocida internacionalmente**

