

# SUPERINTENDENCIA DE PENSIONES



## Revista de Estadísticas Previsionales

Número  
16

Octubre  
Noviembre  
Diciembre

Año  
2004

San Salvador, El Salvador

## INDICE

**RESUMEN**

Evolución del Sistema de Pensiones .....	7
Hojas Resumen.....	19
A. Resumen de cifras del Sistema de Pensiones (octubre - diciembre de 2004) .....	20
B.1. Resumen de cifras del Sistema de Ahorro para Pensiones por AFP (octubre de 2004) .....	21
B.2. Resumen de cifras del Sistema de Ahorro para Pensiones por AFP (noviembre de 2004) .....	22
B.3. Resumen de cifras del Sistema de Ahorro para Pensiones por AFP (diciembre de 2004) .....	23
C. Índices previsionales del Sistema de Ahorro para Pensiones (octubre - diciembre de 2004) .....	24
D.1. Índices previsionales y financieros del Sistema de Ahorro para Pensiones por AFP (Octubre de 2004) .....	25
D.2. Índices previsionales y financieros del Sistema de Ahorro para Pensiones por AFP (Noviembre de 2004) .....	26
D.3. Índices previsionales y financieros del Sistema de Ahorro para Pensiones por AFP (Diciembre de 2004) .....	27
El SAP en Gráficas .....	28
<b><u>I. SISTEMA DE AHORRO PARA PENSIONES</u></b> .....	<b>32</b>

**AFILIADOS**

Número acumulado de afiliados al final de cada mes, por género, según AFP y tipo de trabajador .....	33
Número de afiliados por AFP y género, según tipo de trabajador y rangos de edad (Acumulado al 31 de octubre de 2004) .....	34
Número de afiliados por AFP y género, según tipo de trabajador y rangos de edad (Acumulado al 30 de noviembre de 2004).....	35
Número de afiliados por AFP y género, según tipo de trabajador y rangos de edad (Acumulado al 31 de diciembre de 2004).....	36
Ingreso base de cotización (IBC) promedio de los afiliados por mes, según AFP y género ( en US\$) .....	37
Ingreso base de cotización (IBC) promedio y número acumulado de afiliados por AFP y género, según tramos de IBC (Al 31 de octubre de 2004) .....	38
Ingreso base de cotización (IBC) promedio y número acumulado de afiliados por AFP y género, según tramos de IBC (Al 30 de noviembre de 2004) .....	39
Ingreso base de cotización (IBC) promedio y número acumulado de afiliados por AFP y género, según tramos de IBC (Al 31 de diciembre de 2004) .....	40
Número acumulado de afiliados por situación de origen y mes, antes de incorporarse al SAP, según AFP y género ..	41
Número de afiliados por mes y AFP según departamento de domicilio y género (Acumulado al final de cada mes) ..	42
Número acumulado de afiliados por mes y AFP, según región de procedencia y género (Acumulado al final de cada mes) .....	43
Flujo de afiliados y traspasos efectivos, por AFP (Durante cada mes) .....	44
Número de traspasos efectivos por mes y AFP de destino, según AFP de origen (Durante cada mes).....	44
Número de traspasos efectivos por rangos de edad, según AFP de origen y género (Durante cada mes) .....	45
Número de traspasos efectivos por rangos de edad, según AFP de destino y género (Durante cada mes).....	46

Densidad de cotización por mes de devengue, según AFP .....	47
<b>APORTES PREVISIONALES</b>	
Coberturas de las pólizas, Sociedades de Seguro y Comisiones cobradas sobre el aporte, según AFP (AI 31 de Diciembre de 2004) .....	48
<b>FONDOS DE PENSIONES</b>	
Recaudación acumulada de los fondos de pensiones por mes, según AFP (Acumulada a partir de junio de 1998) .....	49
Composición de la cartera nominal de los fondos de pensiones por mes, según emisor .....	49
Composición de la cartera valorizada de los fondos de pensiones por mes, según emisor .....	49
Límites de inversión establecidos por la Comisión de Riesgo y condiciones de los límites (AI 31 de Diciembre de 2004) .....	50
Límites máximos de inversión establecidos por la Comisión de Riesgo (AI 31 de diciembre de 2004) .....	51
Composición de la cartera nominal de los fondos de pensiones por AFP, según tipo de instrumentos de renta fija y variable (AI 31 de octubre de 2004) .....	52
Composición de la cartera nominal de los fondos de pensiones por AFP, según tipo de instrumentos de renta fija y variable (AI 30 de noviembre de 2004) .....	53
Composición de la cartera nominal de los fondos de pensiones por AFP, según tipo de instrumentos de renta fija y variable (AI 31 de diciembre de 2004) .....	54
Composición de la cartera valorizada de los fondos de pensiones por AFP, según tipo de instrumentos de renta fija y variable (AI 31 de octubre de 2004) .....	55
Composición de la cartera valorizada de los fondos de pensiones por AFP, según tipo de instrumentos de renta fija y variable (AI 30 de noviembre de 2004) .....	56
Composición de la cartera valorizada de los fondos de pensiones por AFP, según tipo de instrumentos de renta fija y variable (AI 31 de diciembre de 2004) .....	57
Rentabilidad nominal promedio, mínima, máxima de los últimos doce meses del fondo de pensiones, al cierre de cada mes, según AFP (Expresada en porcentajes) .....	58
Rentabilidad real de los últimos doce meses del fondo de pensiones, al cierre de cada mes según AFP (expresada en porcentajes y ajustada por el Índice de Precios al consumidor) .....	58
Valor promedio mensual de la cuota, por año y mes, según AFP (Expresado en US\$) .....	59
<b>BENEFICIOS</b>	
Número de solicitudes de calificación de invalidez con dictámenes aprobados para obtener pensión por invalidez, por género, según AFP, y grado de invalidez (Acumulado, mensual y durante el cuarto trimestre de 2004) .....	60
Número de solicitudes de calificación de invalidez con dictámenes aprobados para obtener pensión por invalidez, por género, según AFP y tipo de riesgo (Acumulado, mensual y durante el cuarto trimestre de 2004) .....	60
Número de solicitudes de calificación de invalidez con dictámenes aprobados para obtener pensión por invalidez, por género, según sistema orgánico afectado (Acumulado, mensual y durante el cuarto trimestre de 2004) .....	61
Número de solicitudes de calificación de invalidez con dictámenes aprobados para obtener pensión por invalidez, por rangos de edad, según AFP y género (Acumulado a octubre, noviembre y diciembre de 2004) .....	62
Número de solicitudes de calificación de invalidez con dictámenes aprobados para obtener pensión por invalidez, por rama de actividad, según AFP y tipo de riesgo (Acumulado a octubre, noviembre y diciembre de 2004) .....	63

Número de afiliados que actualmente devengan pensión por invalidez o vejez, por género, según AFP (Acumulado a octubre, noviembre y diciembre de 2004) .....	64
Número de afiliados fallecidos, por mes y género, según AFP( por riesgo profesional) .....	64
Número de causantes y beneficiarios que actualmente devengan pensión por sobrevivencia, por mes, según AFP y género (por riesgo común) .....	65
Pensión promedio por tipo de pensión, genero y AFP, expresado en US\$ (al 31 de octubre de 2004) .....	66
Pensión promedio por tipo de pensión, genero y AFP, expresado en US\$ (al 30 de noviembre de 2004) .....	67
Pensión promedio por tipo de pensión, genero y AFP, expresado en US\$ (al 31 de diciembre de 2004).....	68
Distribución de la tasa bruta de siniestralidad por fallecimiento atribuible a riesgo común, por rangos de edad, según AFP (Al final de octubre, noviembre y diciembre de 2004) .....	69
Distribución de la tasa bruta de siniestralidad por fallecimiento atribuible a riesgo profesional, por rangos de edad, según AFP (Al final de octubre, noviembre y diciembre de 2004) .....	70
Distribución de la tasa efectiva de siniestralidad por fallecimiento atribuible a riesgo común, por rangos de edad, según AFP (Al final de octubre, noviembre de 2004) .....	71
Distribución de la tasa efectiva de siniestralidad por fallecimiento atribuible a riesgo profesional, por rangos de edad, según AFP (Al final de octubre, noviembre de 2004) .....	71
Certificados de Traspaso (CT) y Certificados de Traspaso Complementarios (CTC) emitidos por mes (Montos en dólares) .....	72
 <b>ESTADOS FINANCIEROS DE LOS FONDOS DE PENSIONES</b>	
Balance General por AFP (al 31 de octubre de 2004, en miles de US\$) .....	73
Balance General por AFP (al 30 de noviembre de 2004, en miles de US\$) .....	74
Balance General por AFP (al 31 de diciembre de 2004, en miles de US\$) .....	75
Estado de Cambios en el Patrimonio (del 1 de enero al 31 de diciembre de 2004, en miles de US\$) .....	76
 <b>ESTADOS FINANCIEROS DE LAS AFP</b>	
Balance General (Al 31 de octubre de 2004) .....	77
Balance General (Al 30 de noviembre de 2004) .....	78
Balance General (Al 31 de diciembre de 2004) .....	79
Estado de Resultados (Del 1 de enero al 31 de octubre de 2004) .....	80
Estado de Resultados (Del 1 de enero al 30 de noviembre de 2004) .....	81
Estado de Resultados (Del 1 de enero al 31 de diciembre de 2004) .....	82
Estado de Cambios en el Patrimonio (Del 1 de enero al 31 de diciembre de 2004) .....	83
Estado de Flujos de Efectivo (Del 1 de enero al 31 de diciembre de 2004) .....	84
 <b>COMPOSICIÓN DEL PATRIMONIO Y DISTRIBUCIÓN DEL CAPITAL</b>	
Composición y cobertura del patrimonio neto mínimo por AFP .....	85
Distribución de la propiedad accionaria de las Administradoras de Fondos de Pensiones .....	86
 <b>II. SISTEMA DE PENSIONES PÚBLICO</b> .....	87
<b>AFILIADOS</b>	
Número de afiliados que optaron permanecer en el SPP, por género, según instituto previsional .....	88

Número de afiliados a quienes les compete permanecer en el SPP, por género, según instituto previsional .....	88
Total de afiliados por género, según instituto previsional .....	88
Total de afiliados por tipo de trabajador, según instituto previsional .....	88
Población registrada en el SPP, por tipo de población y género, según instituto previsional y rangos de edad (Acumulada al 31 de octubre de 2004) .....	89
Población registrada en el SPP, por tipo de población y género, según instituto previsional y rangos de edad (Acumulada al 30 de noviembre de 2004) .....	90
Población registrada en el SPP, por tipo de población y género, según instituto previsional y rangos de edad (Acumulada al 31 de diciembre de 2004) .....	91

## BENEFICIOS

Número de pensionados por tipo de prestación y género, según instituto previsional y rangos de edad (Acumulado al 31 de octubre de 2004).....	92
Número de pensionados por tipo de prestación y género, según instituto previsional y rangos de edad (Acumulado al 30 de noviembre de 2004) .....	93
Número de pensionados por tipo de prestación y género, según instituto previsional y rangos de edad (Acumulado al 31 de diciembre de 2004) .....	94
Monto promedio de las pensiones otorgadas (en US\$) por tipo de pensión y mes según instituto previsional y género .....	95
Número de solicitudes de calificación de invalidez con dictámenes aprobados para obtener pensión por invalidez, por género, según instituto previsional y grado de invalidez (Acumulado y mensual y durante el cuarto trimestre de 2004)..	96
Número de solicitudes de calificación de invalidez con dictámenes aprobados para obtener pensión por invalidez, por género, según instituto previsional y tipo de riesgo (Acumulado y mensual y durante el cuarto trimestre de 2004) .....	96
Número de solicitudes de calificación de invalidez con dictámenes aprobados para obtener pensión por invalidez, por género, según sistema orgánico afectado (Acumulado y mensual y durante el cuarto trimestre de 2004) .....	97
Número de solicitudes de calificación de invalidez con dictámenes aprobados para obtener pensión por invalidez, por rangos de edad, según instituto previsional y género (Acumulado y mensual y durante el cuarto trimestre de 2004).....	98
Número de solicitudes de calificación de invalidez con dictámenes aprobados para obtener pensión por invalidez, por rama de actividad, según instituto previsional y tipo de riesgo (Acumulado a octubre, noviembre, diciembre de 2004)..	99

## RECAUDACIÓN E INVERSIÓN

Recaudación acumulada, según instituto previsional (Acumulada a partir de enero de cada año) .....	100
Composición de la cartera de inversión por instituto previsional y por tipo de inversión, según emisor (Al 31 de octubre de 2004 en miles de US\$) .....	101
Composición de la cartera de inversión por instituto previsional y por tipo de inversión, según emisor (Al 30 de noviembre de 2004 en miles de US\$ ) .....	102
Composición de la cartera de inversión por instituto previsional y por tipo de inversión, según emisor (Al 31 de diciembre de 2004 en miles de US\$) .....	103

## ESTADOS FINANCIEROS

Estado de situación financiera por instituto previsional (Al 31 de octubre de 2004, en miles de dólares) .....	104
Estado de situación financiera por instituto previsional (Al 30 de noviembre de 2004 en miles de dólares) .....	105
Estado de situación financiera por instituto previsional (Al 31 de diciembre de 2004, en miles de dólares) .....	106
Estado de rendimiento económico por instituto previsional (Del 1 de enero al 31 de octubre de 2004, en miles de dólares) .....	107
Estado de rendimiento económico por instituto previsional (Del 1 de enero al 30 de noviembre de 2004, en miles de dólares) .....	108
Estado de rendimiento económico por instituto previsional (Del 1 de enero al 31 de diciembre de 2004, en miles de dólares).....	109
<b>III. REGISTRO PÚBLICO DEL SAP (Al 31 de diciembre de 2004) .....</b>	<b>110</b>
Nómina de directores de las AFP .....	111
Nómina de gerentes de las AFP.....	112
Participación en el capital social de AFP CONFIA, S.A. ....	113
Participación en el capital social de AFP CRECER, S.A.....	113
Participación en el capital social de AFP PROFUTURO, S.A en liquidación.....	114
Oficinas centrales y agencias autorizadas de las AFP.....	115
Sociedades de Seguros inscritas en el Registro Público .....	116
Agencias de Publicidad inscritas en el Registro Público .....	117
Empresas y personas que prestan servicios relacionados con el SAP .....	118
<b>IV. OTROS .....</b>	<b>123</b>
Evolución de las tasas de cotización previsional (al Sistema de Ahorro para Pensiones) .....	124
Evolución de las tasas de cotización previsional (al Sistema de Pensiones Público) .....	125
Normativa emitida y reformada (De octubre a diciembre de 2004).....	126
Listado de prevenciones realizadas por la Superintendencia de Pensiones .....	127

## EVOLUCIÓN DEL SISTEMA DE PENSIONES (De Octubre a Diciembre de 2004)

La Revista de Estadísticas Previsionales contiene los cuadros estadísticos que resumen la evolución del Sistema de Ahorro para Pensiones (SAP) y el Sistema de Pensiones Público (SPP), correspondientes al trimestre que cerró el 31 de diciembre del 2004 y breve explicación del comportamiento de sus principales variables.

### I. SISTEMA DE AHORRO PARA PENSIONES

En la Evolución del Sistema de Ahorro para Pensiones durante el trimestre octubre diciembre de 2004, se destacan los siguientes hechos:

- En los doce meses que cerraron el 31 de diciembre de 2004, el total de nuevos afiliados al SAP alcanzó 92,109, resultante de un incremento anual acumulado de 8.6%.
- La “Densidad de Cotización”, obtenida como la relación entre el Número de Afiliados Cotizantes y el Total de Afiliados del mes de devengue anterior, alcanzó 42.2%, lo que indica de cada 100 afiliados solamente 42 cotizaron efectivamente en ese mes.
- La proporción de la Población Económicamente Activa (PEA) cubierta por el SAP (Afiliados Totales acumulados), al 31 de diciembre de 2004 alcanzó 42.0%, reflejando un crecimiento de 2.3 puntos porcentuales si se compara con el dato de igual fecha de 2003 (39.7%).
- En términos acumulados, al 31 de diciembre de 2004, se aprobaron 389,605 solicitudes de traspaso de afiliados entre AFP que, al menos por una vez, han optado por realizarlo, cifra que representa el 33.4% de la población afiliada al SAP y el 79.6% la población cotizante a dicho sistema. Cabe destacar, que la cifra anual de traspasos en el año que cerró el 31 de diciembre anterior, aumentó en 10.4% respecto al número anual de traspasos solicitados y reportado hace un año.
- La recaudación del SAP al cierre del cuarto trimestre de 2004 fue 23.6% superior a la registrada en igual periodo de 2003. En términos acumulados el valor de lo recaudado al cierre de 2004, fue de US \$1,741.5 millones, valor que resulta equivalente al 11.1% del Producto Interno Bruto estimado para 2004 (PIB).
- La cartera valorizada del Fondo de Pensiones, invertida en títulos valores fue superior en 36.6% a la de diciembre de 2003, valor que resulta equivalente a un incremento absoluto de US\$576.0 millones. Al clasificar por sector y emisor de los instrumentos financieros, las inversiones de los Fondos de Pensiones se concentran principalmente en instituciones públicas, en bancos del sistema financiero y en organismos financieros de desarrollo, por un valor de US \$ 2,148.4 millones.
- El monto total de la cartera valorizada del Fondo de Pensiones representó el 14.3% del PIB estimado para 2004, mostrando un dinamismo superior en 3.3 puntos por-

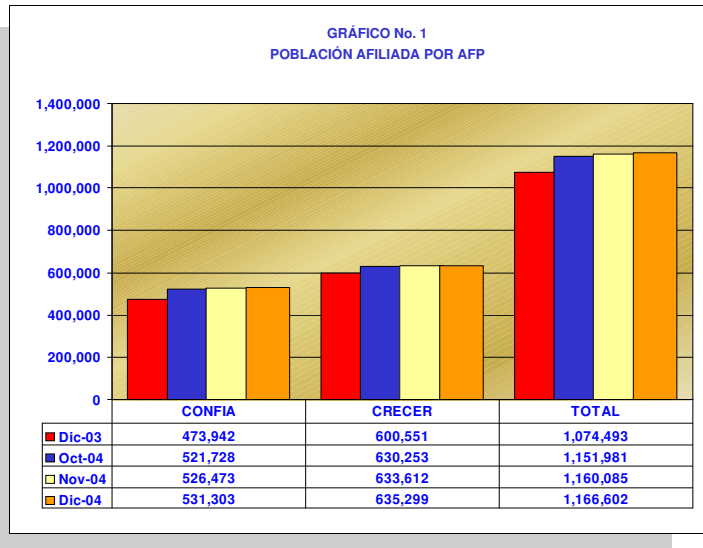
centuales respecto a la relación alcanzada en diciembre de 2003, 11.0% del PIB de ese año.

- Al 31 de diciembre de 2004, el monto promedio de participación de cada afiliado en el total de la cartera de inversiones (activo valorizado del Fondo de Pensiones) alcanzó US\$1,842.00, superior en 25.8% al correspondiente a igual fecha de 2003. Respecto al número de cotizantes efectivos, el monto promedio alcanzó US\$4,391.00, equivalente a un incremento anual de 39.0% respecto al alcanzado en diciembre de 2003
- La rentabilidad nominal y real promedio de los Fondos de Pensiones para los 12 meses que cerraron en diciembre de 2004, alcanzaron 7.78% y 2.28%, mostrando la primera un incremento equivalente a 0.4 de punto porcentual y la rentabilidad real promedio, un decremento de 2.5 puntos porcentuales.

**a) Población afiliada**

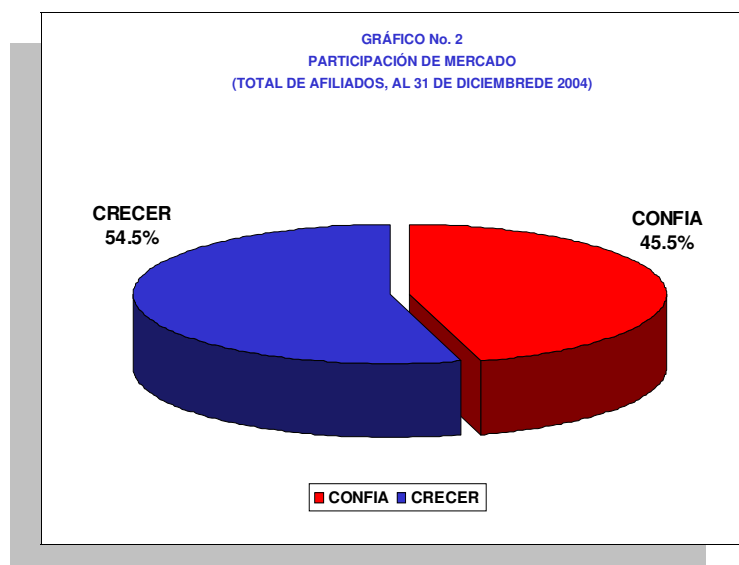
La población afiliada al 31 de diciembre de 2004 ascendió a 1,166,602 personas, determinado por una tasa de crecimiento de doce meses de 8.6%.

El número de afiliados registró, durante 2004, un incrementó de 92,109 afiliados. En dicha dinámica, AFP Confia y AFP Crecer, registraron un crecimiento del 12.1% y 5.8% respectivamente. AFP Profuturo, no presenta número de afiliados debido al proceso de liquidación en que se encuentra.



**b) Participación de mercado**

Al 31 de diciembre de 2004 AFP Crecer registró un total de 635,299 trabajadores, su participación en el total de afiliados, a esa fecha fue 54.5%; por su parte AFP Confia reportó 531,303 Afiliados, equivalente al 45.5%. del total.

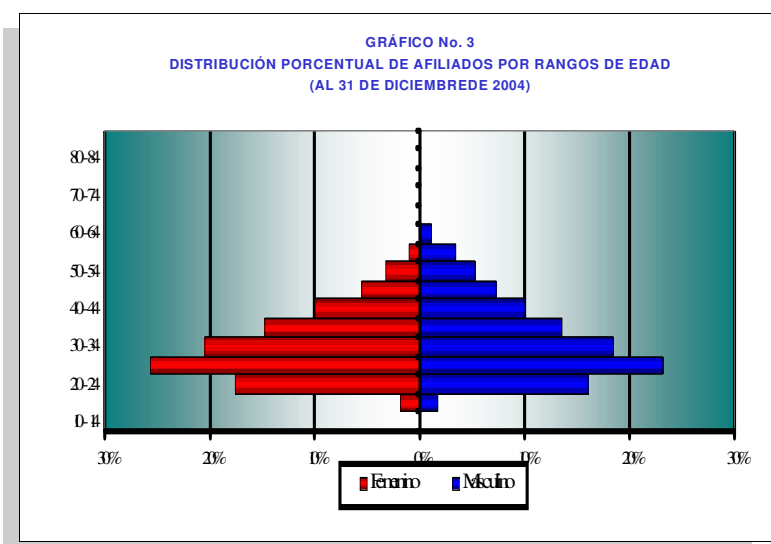


**c) Afiliados al SAP, por género y rangos de edades**

Al final de diciembre de 2004, la población masculina superaba a la femenina en 172,304 personas, correspondiéndole al género masculino 669,453 afiliados y 497,149 afiliadas, determinando una distribución relativa de 57.4% y 42.6% del total, respectivamente.

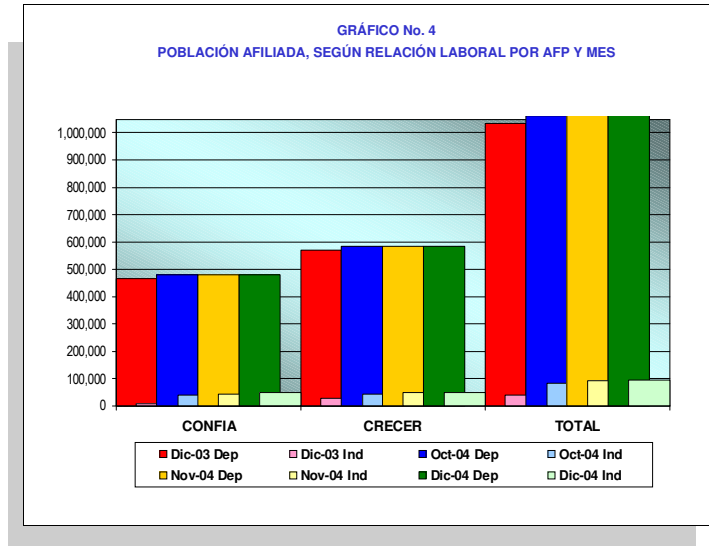
La distribución de los afiliados por edades, muestra una importante concentración en la población de hasta 34 años de edad, quienes representan el 62% del total, 723,561 afiliados, esto significa que de cada 100 personas afiliadas, aproximadamente 62 son menores de 34 años de edad. Puede observarse también que el 86% del total de afiliados tienen edades inferiores a los 45 años.

Los afiliados con edad superior a los 55 años, representan el 3.1% del total, y probablemente son trabajadores de primera relación laboral, jubilados en el antiguo régimen que continúan laborando, o personas que optaron por trasladarse al SAP.



**d) Afiliados dependientes e independientes**

Al 31 de diciembre de 2004 el total de afiliados dependientes era de 1,068,981 (91.6% del total de afiliados) mientras que los independientes alcanzaron los 97,621 (8.4% del referido total). En la primera categoría, los hombres representaron el 57.3% del total y las mujeres el 42.7%. Tendencia similar se observa en la categoría de independientes (57.8% hombres y 42.2% mujeres).

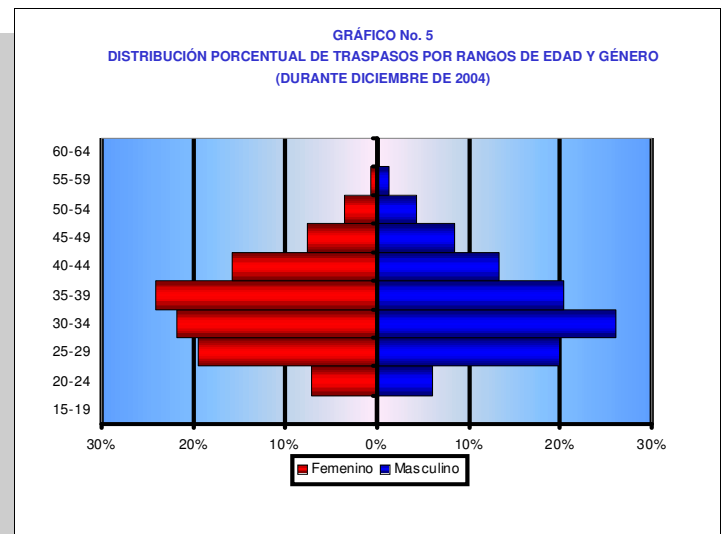


**e) Traspasos de afiliados**

La variación absoluta de los traspasos acumulados y aprobados en el período comprendido entre diciembre de 2004 e igual mes de 2003, fue de 36,700. El número de traspasos acumulados y aprobados por la Superintendencia de Pensiones, de una AFP a otra, hasta el 31 de diciembre de 2004, fue de 389,605 y representó el 33.4% del total de afiliados y el 79.6% en relación con los cotizantes efectivos del mes de devengue anterior de diciembre de 2004.

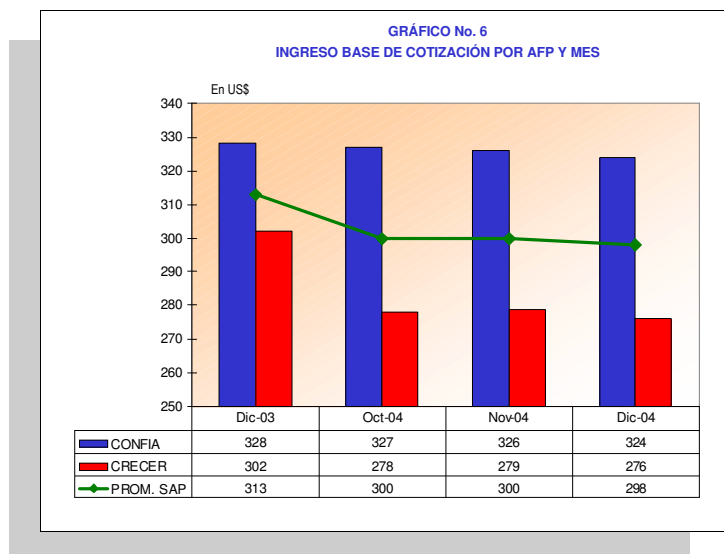
Durante el trimestre que cerró en diciembre de 2004, el proceso de traspasos de afiliados efectivos que iniciaron acreditación de cotizaciones con otra institución administradora, AFP Confia registró traspasos entrantes por 3,479 y AFP Crecer por 3,289.

De acuerdo con la estructura por género y edad, en el SAP, la población que realizó más traspasos, fue la comprendida entre los 30 y 34 años de edad, con 637 traspasos (322 mujeres y 315 hombres); los tramos de 15 a 19 y 60 años o más, fueron los segmentos que menor movimiento registraron, un total de 8 traspasos efectivos.



**f) Ingreso base de cotización (IBC)**

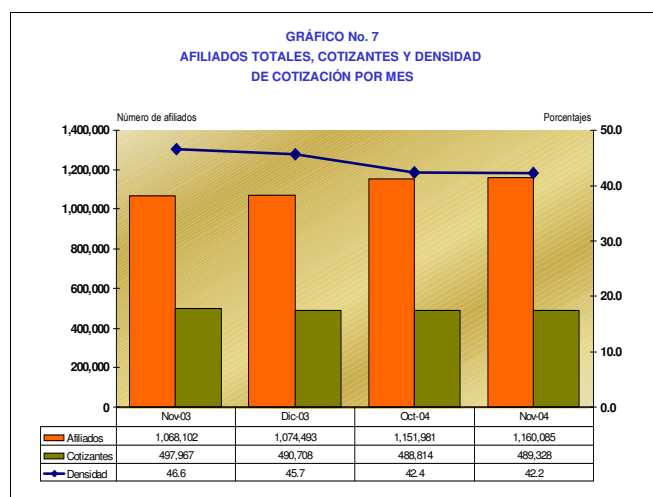
Al finalizar diciembre de 2004, el IBC promedio de los afiliados al SAP fue US \$ 298.00, inferior en US\$15.00 al alcanzado en igual mes de 2003, En su composición, AFP Confia alcanzó un IBC promedio de US \$324.00 y a AFP Crecer, US \$276.00, ambos inferiores en US\$4.00 y US\$26.00, respectivamente, a los alcanzados en diciembre de 2003.

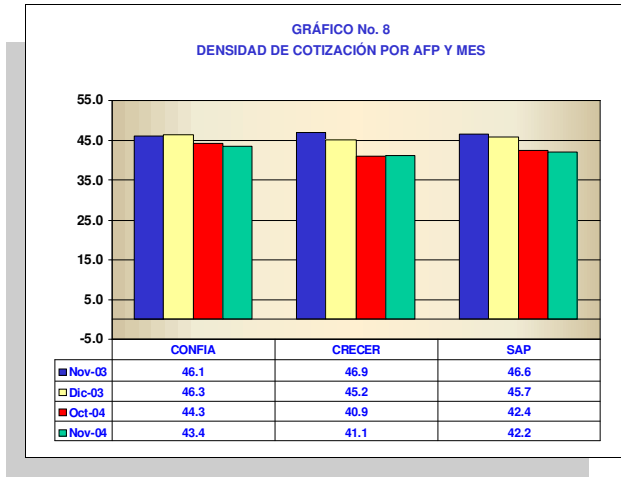


**g) Densidad de cotización**

La “Densidad de Cotización” relaciona el número de cotizantes efectivos y el total de afiliados e indica la proporción de afiliados que pagaron sus cotizaciones y comisiones a las AFP en un mes determinado.

Considerando la recaudación efectuada en diciembre de 2004, la densidad de cotización del sistema fue de 42.2%, lo que significa que de cada 100 afiliados al SAP, aproximadamente a 42 de ellos, les enteraron cotizaciones, correspondientes al ingreso devengado en el mes de noviembre de 2004. Individualmente, AFP Confia reportó una densidad de cotización equivalente a 43.4% y AFP Crecer, de 41.1%.

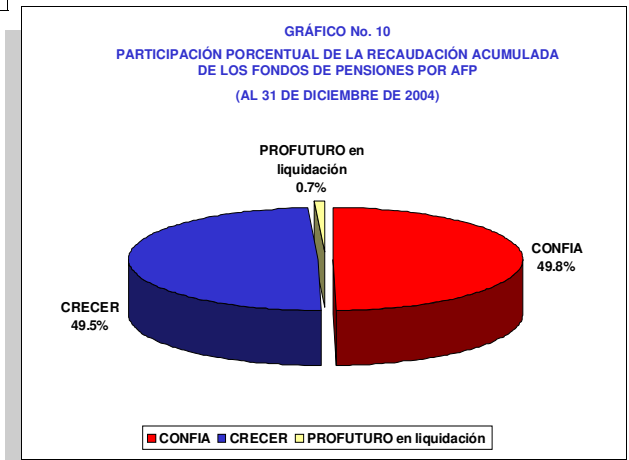
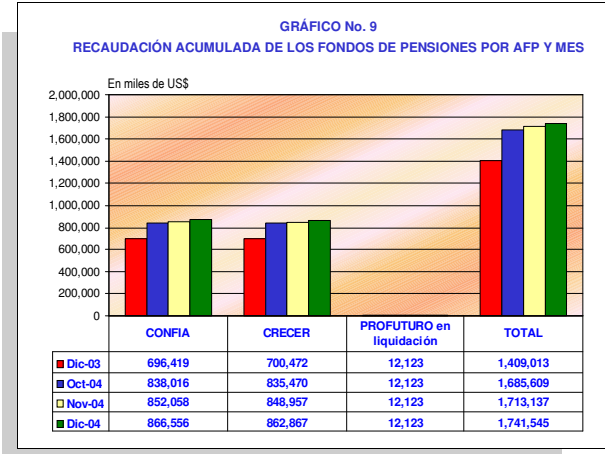




**h) Recaudación**

En el mes de diciembre de 2004, la recaudación fue de US \$ 28.4 millones, que comparada con la reportada en igual mes de 2003 (US \$ 27.4 millones) determina un aumento de US \$ 1.0 millones, equivalente al 3.7%.

En términos acumulados, al cierre de diciembre de 2004 la recaudación alcanzó US \$ 1,741.5 millones, correspondiéndole a AFP Crecer el 49.5%, AFP Confia el 49.8% y AFP Profuturo el 0.7%.

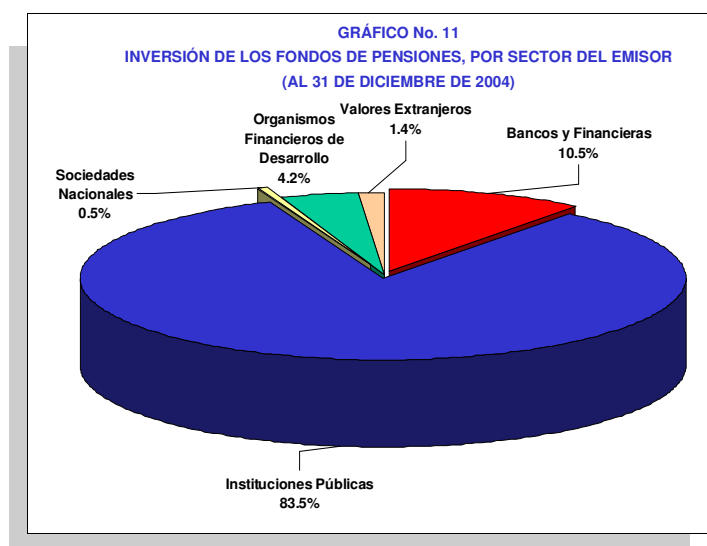


### i) Inversión del fondo de pensiones

Al 31 de diciembre de 2004, el monto de la cartera valorizada fue de US \$ 2,148.4 millones, que comparado con los US \$ 1,572.4 millones acumulados a igual mes de 2003 determinan un crecimiento absoluto anual de US \$ 576.0 millones, equivalente al 36.6%.

De acuerdo con la estructura de la cartera valorizada, las inversiones de los Fondos de Pensiones se encuentran colocadas, principalmente, en títulos de instituciones públicas. Así, al 31 de diciembre de 2004, las inversiones en títulos de deuda del sector público alcanzaron US \$1,794.0 millones, equivalentes al 83.5% del total de la cartera de los Fondos de Pensiones, el segundo lugar corresponde a los títulos de deuda emitidos por bancos y financieras con US \$224.6 millones (10.5%); también existen inversiones en títulos emitidos por sociedades nacionales con US \$11.3 millones (0.5%), inversiones en organismos financieros de desarrollo con US \$ 89.4 millones, equivalente al 4.2% del total de la cartera valorizada, y valores extranjeros con US\$29.1 millones (1.4%).

Individualmente, al final de diciembre de 2004, las inversiones de AFP Confía representaban el 52.1% (US\$1,119.4 millones) de la cartera valorizada de los Fondos de Pensiones y las de AFP Crecer el 47.9% (US\$1,029.0 millones). Es del caso mencionar que AFP Profuturo, no obstante su proceso especial de liquidación, muestra un remanente de cartera valorizada de US\$7.000.00.



Desde el punto de vista de la naturaleza de los títulos, al cierre de diciembre de 2004 el 99.7% del total de la cartera valorizada representaba instrumentos de renta fija y el 0.3%, en renta variable. De acuerdo con el sector institucional al que pertenece el emisor, el total invertido en instrumentos de renta fija tuvo la siguiente distribución:

- a) Instituciones Públicas:** La cartera valorizada de las Instituciones Públicas representó el 83.7% (US \$1,794.0 millones) respecto al total de inversiones en instrumentos de renta fija, US\$2,143.4 millones.

Dentro de este sector se destacó la Dirección General de Tesorería del Ministerio de Hacienda con US \$ 869.2 millones, equivalentes al 48.5% del total invertido en instrumentos públicos. El segundo lugar, le siguieron el Instituto Salvadoreño del Seguro Social, con US\$349.1 (19.5%); el Fondo Social para la Vivienda con

US \$ 339.4 millones (18.9%); el Banco Central de Reserva, con US \$98.3 millones (5.5%), el Instituto Nacional de Pensiones de los Empleados Públicos, con US \$ 91.7 millones (5.1%) y el Fondo de Emergencia para el Café, con US \$ 46.3 millones (2.6%).

En materia de Certificados de Traspaso (CT), los correspondientes a los Certificados de Traspaso originales (CT), los que establece el Art. 229 del Capítulo IX de la Ley del SAP, a finales de diciembre de 2004 reflejan un monto emitido de US\$ 16,151.8 miles, determinado fundamentalmente por los 322 Certificados emitidos por el ISSS, por un valor de US\$10,693.2 miles y por los 133 Certificados emitidos por el INPEP por un monto de US\$5,458.6 miles.

Con respecto a los Certificados de Traspaso Complementario, CTC, ("Decreto Especial de Equiparación de Pensiones para Afiliados Optados, Comprendidos en el Art. 184 de la Ley del SAP") el monto emitido de los mismos a diciembre de 2004 alcanzó US\$14,987.1 miles, representados por 394 Certificados Complementarios. De dichas cantidades, 308 corresponden al ISSS, US\$12,237.0 miles, y 86 al INPEP, por un monto de US\$2,750.1 miles

- b) Instituciones Financieras:** El 10.5% de la cartera valorizada representan inversiones en títulos valores de renta fija emitidos por los Bancos, los cuales equivalen a US \$ 224.6 millones.

En este rubro, las inversiones del Fondo de Pensiones se orientaron a instrumentos emitidos por el Banco Agrícola, S. A. con US \$ 94.6 millones, equivalente al 42.1% del total invertido en instituciones financieras. Le siguen, el Banco Cuscatlán, S. A. con US \$ 49.8 millones (2.2%); el Banco Credomatic, S. A. con US \$ 20.1 millones (8.9%); el Banco Salvadoreño con US \$ 20.7 millones (9.2%), el Banco de Comercio de El Salvador, S.A. con US \$ 16.2 millones (7.2%), el Banco Ahorromet Scotiabank, S.A. con US \$ 19.0 millones (8.5%) y Multivalores, con US\$ 4.1 millones, equivalente a 1.8% del total de la cartera valorizada, invertida en títulos de bancos.

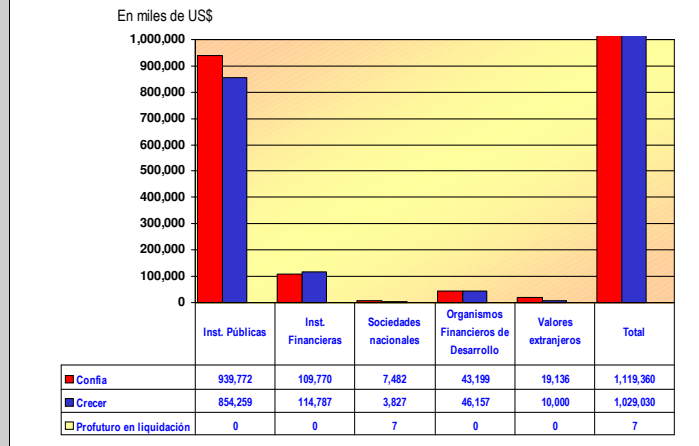
- c) Sociedades Nacionales:** Las AFP mantenían inversiones en títulos valores emitidos por Metrocentro S.A. de C.V. por un valor de US \$ 6.3 millones equivalentes a 0.3% del total de instrumentos de Renta Fija.

- d) Organismos Financieros de Desarrollo:** Al 31 de diciembre, se habían invertido US \$89.4 millones en instrumentos de organismos financieros de desarrollo.

- e) Valores Extranjeros:** También se habían invertido US \$ 29.1 millones en valores extranjeros.

Por otra parte, el 0.2% restante del total de la cartera valorizada, equivalente a US \$ 5.0 millones, estaba invertido en **Instrumentos de Renta Variable**, acciones de la Empresa Eléctrica de Oriente, S.A. de C.V. (US \$ 3,000.00) y Telefónica de El Salvador, S.A. de C.V. (US \$ 4,977 miles).

**GRÁFICO No. 12**  
**INVERSIÓN DE LOS FONDOS DE PENSIONES, POR SECTOR EMISOR Y AFP**  
**(AL 31 DE DICIEMBRE DE 2004)**



**j) Valor cuota y rentabilidad del fondo de pensiones**

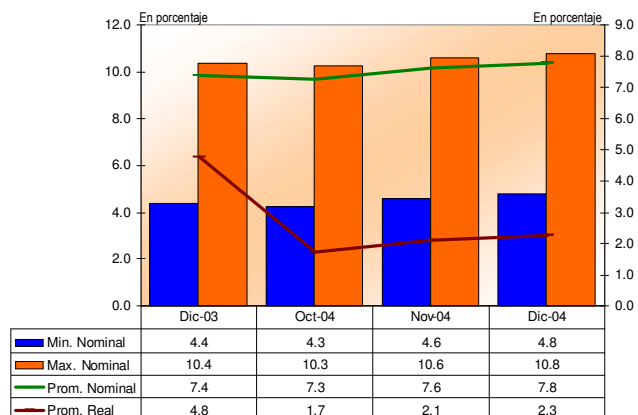
En el SAP, el valor cuota es el valor monetario de cada unidad de participación en el Fondo de Pensiones y varía en el tiempo como consecuencia de la rentabilidad generada por la inversión de éste.

Al 31 de diciembre de 2004, el promedio mensual del valor cuota para el SAP fue de US \$ 20.93, que comparado con US \$ 19.42, reportado en igual mes de 2003, muestra un crecimiento del 7.8%.

Por otro lado, la rentabilidad nominal promedio de los últimos 12 meses, a diciembre de 2004 fue 7.78%, porcentaje mayor en 0.4 de punto porcentual respecto a igual mes de 2003. Para octubre y noviembre de igual año, la rentabilidad nominal promedio fue 7.26% y 7.61%, respectivamente. La rentabilidad nominal mínima y máxima calculada para diciembre de 2004, fue de 4.78% y 10.78%, respectivamente.

La rentabilidad promedio real de los últimos 12 meses, de los Fondos de Pensiones del SAP, al 31 de diciembre de 2004, fue 2.28%, inferior en 2.5 puntos porcentuales al alcanzado en diciembre de 2003, 4.75%.

**GRÁFICO No. 13**  
**RENTABILIDAD NOMINAL Y REAL PROMEDIO DE LOS ÚLTIMOS 12 MESES**



**k) Comisión Calificadora de Invalidez**

Al 31 de diciembre de 2004, se habían emitido un total de 2,747 dictámenes favorables para obtener pensión por invalidez, tanto para trabajadores como para beneficiarios por sobrevivencia. De este total, 1,331 correspondieron a invalidez parcial y 1,416 a invalidez total. Por otra parte, 816 fueron imputables a riesgo profesional y 1,931 a riesgo común.

En cuanto al sistema orgánico afectado, el mayor número de casos reportados corresponde al Sistema Músculo/Esquelético/Ortopédico/Traumático con 636 casos; al sistema nervioso central y al periférico les corresponden 331 casos cada uno; para el sistema urinario y genital con 252 casos; a los Órganos de los Sentidos 226 casos; siguiéndole los casos de impedimento mental con 209 casos; 197 casos resueltos de Impedimento neoplásico maligno; el sistema endocrino con 166 casos, y el resto tiene como origen impedimentos diversos.

Desde el punto de vista sectorial, y excluyendo el número de dictámenes a favor de beneficiarios de afiliados causantes, el sector económico que registró mayor cantidad acumulada de dictámenes aprobados fue el de comercio, con 961 casos. En su orden, le sigue el sector industria con 703 casos; el sector servicios con 640 casos y 297 casos del sector construcción.

**l) Población pensionada**

Al 31 de diciembre de 2004 y en términos acumulados, se habían otorgado 4,874 pensiones por vejez, 777 por invalidez y 10,389 por sobrevivencia generadas por 4,131 causantes.

**m) Gestión empresarial**

Durante los doce meses que cerraron el 31 de diciembre de 2004, las AFP en conjunto obtuvieron resultados de US \$ 16.5 millones. Individualmente, AFP Confía reportó resultados por US \$ 8.1 millones y AFP Crecer, US \$ 8.4 millones.

La razón de Activo Circulante/Pasivo Circulante, para AFP Confía fue de 1.5 lo que indica que ésta posee US \$ 1.50 de efectivo en caja y bancos y cuentas por cobrar por cada US dólar de pasivo circulante; para AFP Crecer, esta relación fue de 4.4.

La razón llamada "Prueba Acida", Disponible/Pasivo Circulante, para AFP Confía fue de 1.3, para AFP Crecer de 4.3.

AFP Confía tiene un índice de Resultados del Ejercicio/Patrimonio de 3.5, AFP Crecer de 0.7.

En cuanto al índice Pasivo Total/Patrimonio, AFP Confía y AFP Crecer tienen un Apalancamiento de 0.3 y AFP Crecer, de 0.2.

Sobre AFP Profuturo, no se presentan datos en el presente, debido a que se encuentra en proceso de liquidación.

## II. SISTEMA DE PENSIONES PÚBLICO

### a) Población afiliada

Al 31 de diciembre de 2004, el total de afiliados activos con NUP asignado en el Sistema de Pensiones Público fue de 106,780 (59,409 del INPEP y 47,371 del ISSS).

### b) Población pensionada

El ISSS e INPEP reportaron, al 31 de diciembre de 2004, un total de 104,328 pensionados (54,384 mujeres y 49,944 hombres).

A nivel consolidado el Sistema de Pensiones Público reporta 74,523 pensionados por vejez; 1,555 por invalidez; 19,085 por viudez; 8,244 por orfandad y 921 por ascendencia.

En cuanto al monto de la pensión promedio, ésta fue de US \$ 270.00 por vejez, US \$ 154.00 por invalidez, US \$ 116.00 por viudez, US \$ 63.0 por orfandad, y US \$ 97.00 por ascendencia.

### c) Comisión Calificadora de Invalidez

Al 31 de diciembre de 2004, la Comisión Calificadora de Invalidez había emitido un total de 2,279 dictámenes, a favor de afiliados y beneficiarios del Sistema de Pensiones Público, que se distribuyeron de la siguiente manera: 969 por invalidez parcial y 1,310 por invalidez total. Del total, 389 fueron atribuibles a riesgo profesional y 1,890 a riesgo común.

En cuanto al sistema orgánico afectado, el mayor número de casos reportados corresponde a los impedimentos mentales, con 370. Le siguen el sistema nervioso central con 358 casos aprobados, sistema músculo/esquelético/ortopédico/traumático con 322 casos, de los órganos de los sentidos con 230 casos aprobados y los casos relacionados con el sistema nervioso periférico, con 213. Por otra parte, en los casos de afecciones de los sistemas urinario y genital y el endocrino, fueron aprobados un número equivalente de casos, 168 y 167, respectivamente. Los casos restantes tienen como origen, diversos impedimentos.

Excluyendo el número de dictámenes a favor de beneficiarios de trabajadores afiliados, el sector económico que registró mayor cantidad acumulada de dictámenes aprobados, a favor de trabajadores afiliados, fue la de servicios con 812 casos. Le sigue, comercio con 460, industria con 409 casos; por otra parte, la construcción acumuló 199 casos.

### d) Recaudación y cartera de inversiones

Al cierre de diciembre de 2004, el INPEP registró una recaudación acumulada de doce meses de US\$ 18.1 millones, y el ISSS, de US\$ 12.1 millones, sumando así US\$ 30.2 millones. Por otro lado, la cartera de inversiones del INPEP alcanzaba los US\$ 27.0 millones y la del ISSS, US\$ 10.6 millones.



# HOJAS RESUMEN

**A. RESUMEN DE CIFRAS DEL SISTEMA DE PENSIONES  
(Octubre-Diciembre 2004)**

CONCEPTO	Dic-02	Dic-03	Oct-04	Nov-04	Dic-04	Variación	
						Dic-04/Dic-03	
						absoluta	%
<b>TOTAL POBLACIÓN AFILIADA</b>	1,086,919	1,175,270	1,258,351	1,266,570	1,273,382	98,112	8.3
<b>SISTEMA DE AHORRO PARA PENSIONES (SAP)</b>							
Número acumulado de afiliados al final del mes	992,824	1,074,493	1,151,981	1,160,085	1,166,602	92,109	8.6
Número de nuevos afiliados durante el mes	4,949	6,391	7,757	8,104	6,517	126	2.0
Número acumulado de afiliados al final del mes anterior	987,875	1,068,102	1,144,224	1,151,981	1,160,085	91,983	8.6
Número de cotizantes efectivos del mes de devengue anterior *	472,097	497,967	492,709	488,814	489,328	(8,639)	(1.7)
Número de traspasos de afiliados entre AFP aprobados (acumulados al final del mes) 1/	299,544	352,905	371,536	378,546	389,605	36,700	10.4
Número de traspasos efectivos en el mes 2/	3,505	2,789	2,072	1,921	2,775	(14)	(0.5)
Ingreso Base de Cotización promedio (US\$)	313	313	300	300	298	(15)	(4.8)
<b>SISTEMA DE PENSIONES PÚBLICO (SPP)</b>							
Número acumulado de afiliados al final del mes (con Número Único Previsional asignado)	94,095	100,777	106,370	106,485	106,780	6,003	6.0
<b>APORTES PREVISIONALES (%)</b>							
Tasa total de cotización ponderada promedio del SAP	12.98	12.98	12.98	12.98	12.98	0.0	
Comisión promedio ponderada del SAP	2.98	2.98	2.98	2.98	2.98	0.0	
Prima del seguro promedio ponderada del SAP	1.40	1.28	1.28	1.20	1.20	(0.1)	
Comisión neta promedio ponderada del SAP	1.58	1.71	1.71	1.78	1.78	0.1	
Tasa total de cotización ponderada promedio del SPP	14.00	14.00	14.00	14.00	14.00	0.0	
<b>FONDO DE PENSIONES</b>							
<b>SISTEMA DE AHORRO PARA PENSIONES (SAP)</b>							
Recaudación acumulada al final del mes (en miles de US\$)	1,094,995	1,409,013	1,685,609	1,713,137	1,741,545	332,531	23.6
Recaudación mensual (en miles de US\$)	25,637	27,405	28,200	27,528	28,408	1,003	3.7
Patrimonio del Fondo de Pensiones (en miles de US\$)	1,069,532	1,551,361	2,049,065	2,113,248	2,172,274	620,913	40.0
Valor total del activo del fondo de pensiones (conforme a balance)	1,099,954	1,595,413	2,102,374	2,165,524	2,224,477	629,064	39.4
<b>Estructura de la Cartera de Inversiones del Fondo de Pensiones</b>							
Total Nominal	1,049,298	1,535,992	1,928,342	1,990,543	2,041,560	505,568	32.9
Total Valorizado	1,061,282	1,572,391	2,013,947	2,088,674	2,148,397	576,006	36.6
Títulos emitidos por instituciones públicas (en miles de US\$)	898,417	1,294,852	1,724,266	1,771,961	1,794,031	499,180	38.6
Títulos emitidos por bancos y financieras (en miles de US\$)	152,708	206,811	188,281	206,342	224,557	17,747	8.6
Títulos emitidos por sociedades nacionales (en miles de US\$)	10,156	10,155	11,314	11,313	11,316	1,161	11.4
Títulos emitidos por organismos financieros de desarrollo (en miles de US\$)	0	50,473	79,903	88,967	89,357	38,884	--
Títulos valores Extranjeros	0	10,101	10,184	10,092	29,136	19,035	--
<b>SISTEMA DE PENSIONES PÚBLICO (SPP)</b>							
Recaudación acumulada desde enero de cada año al final de cada mes (en miles de US\$)	32,798	31,174	25,018	27,118	30,164	(1,010)	(3.2)
Recaudación mensual (en miles de US\$)	2,752	2,679	2,368	2,100	3,046	367	13.7
Total de la cartera de inversiones (en miles de US\$)	47,674	46,527	42,494	40,378	37,629	(8,899)	(19.1)
<b>TOTAL POBLACIÓN PENSIONADA</b>	110,567	116,966	118,149	119,691	120,368	3,402	2.9
<b>SISTEMA DE AHORRO PARA PENSIONES (SAP)</b>							
Total pensionados por el SAP	8,489	11,774	14,408	15,335	16,040	4,266	36.2
Número de pensionados por invalidez	571	785	728	751	777	(8)	(1.0)
Número de pensionados por vejez	862	2,198	4,046	4,516	4,874	2,676	121.7
Número de pensionados por sobrevivencia	7,056	8,791	9,634	10,068	10,389	1,598	18.2
Número de solicitudes con dictámenes aprobados para obtener pensiones por invalidez	1,437	2,027	2,598	2,662	2,747	720	35.5
<b>SISTEMA DE PENSIONES PÚBLICO (SPP)</b>							
Total de pensionados por el SPP	102,078	105,192	103,741	104,356	104,328	(864)	(0.8)
Número de pensionados por invalidez	1,767	1,703	1,574	1,568	1,555	(148)	(8.7)
Número de pensionados por vejez	73,813	76,308	74,269	74,541	74,523	(1,785)	(2.3)
Número de pensionados por sobrevivencia	26,498	27,181	27,898	28,247	28,250	1,069	3.9
Número de solicitudes con dictámenes aprobados para obtener pensiones por invalidez	1,636	1,947	2,213	2,235	2,279	332	17.1

1/ Autorizados por la Superintendencia de Pensiones, la fecha que se utiliza para la publicación es la fecha de confirmación, no la fecha cuando entra en vigencia el traspaso.

2/ Número de afiliados que iniciaron relación con otra AFP durante el mes.

Fuente: Superintendencia de Pensiones.

**B.1. RESUMEN DE CIFRAS DEL SISTEMA DE AHORRO PARA PENSIONES POR AFP**

(Octubre de 2004)

CONCEPTO	CONFIA	CRECER	PROFUTURO en liquidación	SAP
<b>POBLACIÓN AFILIADA</b>				
Número acumulado de afiliados al cierre del mes	521,728	630,253	0	1,151,981
Número de cotizantes efectivos del mes de devengue anterior	229,648	263,061	0	492,709
Número acumulado de afiliados al cierre del mes anterior	518,175	626,049	0	1,144,224
Ingreso Base de Cotización promedio (US\$)	327	278	--	300
<b>Trasposos Aprobados 1/</b>				
Número de trasposos aprobados que ingresan a la AFP en el mes	1,864	911	0	2,775
Número de trasposos aprobados que salen de la AFP en el mes	911	1,864	0	2,775
Número de trasposos aprobados netos en el mes	953	(953)	0	0
<b>Trasposos Efectivos 2/</b>				
Número de trasposos efectivos que ingresan a la AFP en el mes	691	1,381	0	2,072
Número de trasposos efectivos que salen de la AFP en el mes	1,381	691	0	2,072
Número de trasposos efectivos netos en el mes	(690)	690	0	0
<b>APORTES PREVISIONALES (%)</b>				
Tasa total de cotización	13.00	12.95	--	12.98
Comisión total	3.00	2.95	--	2.98
Prima del seguro	1.20	1.20	--	1.20
Comisión neta	1.80	1.75	--	1.78
<b>FONDO DE PENSIONES</b>				
Recaudación acumulada (en miles de US\$)	838,016	835,470	12,123	1,685,609
Recaudación mensual (en miles de US\$)	14,498	13,702	0	28,200
Patrimonio del Fondo de Pensiones (en miles de US\$)	1,074,818	974,039	208	2,049,065
Valor total del activo del fondo de pensiones (conforme a balance)	1,099,694	1,002,145	535	2,102,374
<b>Estructura de la Cartera de Inversiones del Fondo de Pensiones</b>				
Total Nominal	1,012,490	915,844	8	1,928,342
Total Valorizado	1,056,982	956,959	7	2,013,947
Títulos emitidos por instituciones públicas (en miles de US\$)	910,524	813,742	0	1,724,266
Títulos emitidos por instituciones financieras (en miles de US\$)	87,590	100,690	0	188,281
Títulos emitidos por sociedades nacionales (en miles de US\$)	7,481	3,826	7	11,314
Títulos emitidos por organismos financieros de desarrollo (en miles de US\$)	41,202	38,700	0	79,903
Inversiones en valores extranjeros (en miles de US\$)	10,184	0	0	10,184
<b>POBLACIÓN PENSIONADA</b>				
Número acumulado de pensionados por invalidez	348	380	0	728
Número acumulado de pensionados por vejez	2,440	1,606	0	4,046
Número acumulado de causantes que han generado pensión por sobrevivencia	1,687	2,141	0	3,828
Número acumulado de pensionados por sobrevivencia	4,129	5,505	0	9,634
<b>Número de solicitudes aprobadas para obtener pensión por invalidez</b>				
Número acumulado de solicitudes con dictámenes aprobados para pensión por invalidez	1,157	1,379	62	2,598
<b>CIFRAS FINANCIERAS DE LAS AFP</b>				
Activo (en miles de US\$)	25,090	38,752	87	63,930
Pasivo (en miles de US\$)	6,331	5,615	532	12,478
Patrimonio (en miles de US\$)	18,759	33,138	(445)	51,452
Resultado del período (en miles de US\$)	7,242	8,200	174	15,615
Ingresos por Administración del Fondo de Pensiones (en miles de US\$)	35,465	32,695	127	68,287
Gastos de Administración del Fondo de Pensiones (en miles de US\$)	16,541	14,848	12	31,401

1/ Autorizados por la Superintendencia de Pensiones pero no efectivos aún.

2/ Número de afiliados que iniciaron relación con otra AFP durante el mes.

Fuente: Superintendencia de Pensiones.

**B.2. RESUMEN DE CIFRAS DEL SISTEMA DE AHORRO PARA PENSIONES POR AFP**

(Noviembre de 2004)

CONCEPTO	CONFIA	CRECER	PROFUTURO en liquidación	SAP
<b>POBLACIÓN AFILIADA</b>				
Número acumulado de afiliados al cierre del mes	526,473	633,612	0	1,160,085
Número de cotizantes efectivos del mes de devengue anterior	230,930	257,884	0	488,814
Número acumulado de afiliados al cierre del mes anterior	521,728	630,253	0	1,151,981
Ingreso Base de Cotización promedio (US\$)	326	279	--	300
<b>Trasposos Aprobados 1/</b>				
Número de trasposos aprobados que ingresan a la AFP en el mes	4,726	2,987	0	7,713
Número de trasposos aprobados que salen de la AFP en el mes	2,987	4,726	0	7,713
Número de trasposos aprobados netos en el mes	1,739	(1,739)	0	0
<b>Trasposos Efectivos 2/</b>				
Número de trasposos efectivos que ingresan a la AFP en el mes	924	997	0	1,921
Número de trasposos efectivos que salen de la AFP en el mes	997	924	0	1,921
Número de trasposos efectivos netos en el mes	(73)	73	0	0
<b>APORTES PREVISIONALES (%)</b>				
Tasa total de cotización	13.00	12.95	--	12.98
Comisión total	3.00	2.95	--	2.98
Prima del seguro	1.20	1.20	--	1.20
Comisión neta	1.80	1.75	--	1.78
<b>FONDO DE PENSIONES</b>				
Recaudación acumulada (en miles de US\$)	852,058	848,957	12,123	1,713,137
Recaudación mensual (en miles de US\$)	14,042	13,487	0	27,528
Patrimonio del Fondo de Pensiones (en miles de US\$)	1,111,958	1,001,102	189	2,113,248
Valor total del activo del fondo de pensiones (conforme a balance)	1,136,670	1,028,348	506	2,165,524
<b>Estructura de la Cartera Valorizada de Inversiones del Fondo de Pensiones</b>				
Total Nominal	1,035,136	955,398	8	1,990,543
Total Valorizado	1,084,142	1,004,526	7	2,088,674
Títulos emitidos por instituciones públicas (en miles de US\$)	926,943	845,018	0	1,771,961
Títulos emitidos por instituciones financieras (en miles de US\$)	96,616	109,725	0	206,342
Títulos emitidos por sociedades nacionales (en miles de US\$)	7,480	3,826	7	11,313
Títulos emitidos por organismos financieros de desarrollo (en miles de US\$)	43,011	45,956	0	88,967
Inversiones en valores extranjeros (en miles de US\$)	10,092	0	0	10,092
<b>POBLACIÓN PENSIONADA</b>				
Número acumulado de pensionados por invalidez	368	383	0	751
Número acumulado de pensionados por vejez	2,644	1,872	0	4,516
Número acumulado de causantes que han generado pensión por sobrevivencia	1,740	2,276	0	4,016
Número acumulado de pensionados por sobrevivencia	4,277	5,791	0	10,068
<b>Número de solicitudes aprobadas para obtener pensión por invalidez</b>				
Número acumulado de solicitudes con dictámenes aprobados para pensión por invalidez	1,191	1,409	62	2,662
<b>CIFRAS FINANCIERAS DE LAS AFP</b>				
Activo (en miles de US\$)	25,247	39,734	77	65,059
Pasivo (en miles de US\$)	5,857	5,757	526	12,141
Patrimonio (en miles de US\$)	19,390	33,977	(449)	52,918
Resultado del período (en miles de US\$)	7,873	9,039	169	17,081
Ingresos por Administración del Fondo de Pensiones (en miles de US\$)	39,081	36,164	127	75,371
Gastos de Administración del Fondo de Pensiones (en miles de US\$)	18,188	16,405	12	34,604

1/ Autorizados por la Superintendencia de Pensiones pero no efectivos aún.

2/ Número de afiliados que iniciaron relación con otra AFP durante el mes.

Fuente: Superintendencia de Pensiones.

**B.3. RESUMEN DE CIFRAS DEL SISTEMA DE AHORRO PARA PENSIONES POR AFP**  
 (Diciembre de 2004)

CONCEPTO	CONFIA	CRECER	PROFUTURO en liquidación	SAP
<b>POBLACIÓN AFILIADA</b>				
Número acumulado de afiliados al cierre del mes	531,303	635,299	0	1,166,602
Número de cotizantes efectivos del mes de devengue anterior	228,726	260,602	0	489,328
Número acumulado de afiliados al cierre del mes anterior	526,473	633,612	0	1,160,085
Ingreso Base de Cotización promedio (US\$)	324	276	--	298
<b>Trasposos Aprobados 1/</b>				
Número de trasposos aprobados que ingresan a la AFP en el mes	10,765	2,787	0	13,552
Número de trasposos aprobados que salen de la AFP en el mes	2,787	10,765	0	13,552
Número de trasposos aprobados netos en el mes	7,978	(7,978)	0	0
<b>Trasposos Efectivos 2/</b>				
Número de trasposos efectivos que ingresan a la AFP en el mes	1,864	911	0	2,775
Número de trasposos efectivos que salen de la AFP en el mes	911	1,864	0	2,775
Número de trasposos efectivos netos en el mes	953	(953)	0	0
<b>APORTES PREVISIONALES (%)</b>				
Tasa total de cotización	13.00	12.95	--	12.98
Comisión total	3.00	2.95	--	2.98
Prima del seguro	1.20	1.20	--	1.20
Comisión neta	1.80	1.75	--	1.78
<b>FONDO DE PENSIONES</b>				
Recaudación acumulada (en miles de US\$)	866,556	862,867	12,123	1,741,545
Recaudación mensual (en miles de US\$)	14,498	13,910	0	28,408
Patrimonio del Fondo de Pensiones (en miles de US\$)	1,146,930	1,025,155	189	2,172,274
Valor total del activo del fondo de pensiones (conforme a balance)	1,171,999	1,051,978	500	2,224,477
<b>Estructura de la Cartera de Inversiones del Fondo de Pensiones</b>				
Total Nominal	1,065,266	976,286	8	2,041,560
Total Valorizado	1,119,360	1,029,030	7	2,148,397
Títulos emitidos por instituciones públicas (en miles de US\$)	939,772	854,259	0	1,794,031
Títulos emitidos por instituciones financieras (en miles de US\$)	109,770	114,787	0	224,557
Títulos emitidos por sociedades nacionales (en miles de US\$)	7,482	3,827	7	11,316
Títulos emitidos por organismos financieros de desarrollo (en miles de US\$)	43,199	46,157	0	89,357
Títulosvalores Extranjeros	19,136	10,000	0	29,136
<b>POBLACIÓN PENSIONADA</b>				
Número acumulado de pensionados por invalidez	375	402	0	777
Número acumulado de pensionados por vejez	2,858	2,016	0	4,874
Número acumulado de causantes que han generado pensión por sobrevivencia	1,770	2,361	0	4,131
Número acumulado de pensionados por sobrevivencia	4,364	6,025	0	10,389
<b>Número de solicitudes aprobadas para obtener pensión por invalidez</b>				
Número acumulado de solicitudes con dictámenes aprobados para pensión por invalidez	1,229	1,456	62	2,747
<b>CIFRAS FINANCIERAS DE LAS AFP</b>				
Activo (en miles de US\$)	25,441	39,569	72	65,082
Pasivo (en miles de US\$)	5,353	5,369	670	11,393
Patrimonio (en miles de US\$)	20,088	34,200	(598)	53,690
Resultado del período (en miles de US\$)	8,088	8,429	18	16,534
Ingresos por Administración del Fondo de Pensiones (en miles de US\$)	42,626	38,966	127	81,719
Gastos de Administración del Fondo de Pensiones (en miles de US\$)	19,911	17,587	12	37,509

1/ Autorizados por la Superintendencia de Pensiones pero no efectivos aún.

2/ Número de afiliados que iniciaron relación con otra AFP durante el mes.

Fuente: Superintendencia de Pensiones.

C. ÍNDICES PREVISIONALES DEL SISTEMA DE AHORRO PARA PENSIONES  
(Octubre-Diciembre 2004)

CONCEPTO	Dic-02	Dic-03	Oct-04	Nov-04	Dic-04	Variación	
						Dic-04/ Dic-03	
						Absoluta	%
<b>POBLACIÓN AFILIADA</b>							
<b>Cobertura con respecto a la Población Económicamente Activa (PEA) 1/</b>							
Número acumulado de afiliados / PEA (%)	36.7	39.7	41.4	41.7	42.0	2.3	
Número de cotizantes efectivos del mes de devengue anterior/ PEA (%)	17.9	18.4	17.7	17.6	17.6	(0.8)	
Numero de cotizantes efectivos / Número afiliados (Densidad de cotización, mes de devengue anterior, en %)	47.8	46.6	43.1	42.4	42.2	(4.4)	
<b>Trasposos</b>							
Número acumulado de trasposos aprobados (2/) / Número acumulado de afiliados (%)	30.2	32.8	32.3	32.6	33.4	0.6	
Número acumulado de trasposos aprobados / Número de cotizantes efectivos (mes de devengue anterior) (%)	63.4	70.9	75.4	77.4	79.6	8.8	
Número de trasposos efectivos en el mes (3/) / Número acumulado de afiliados (%)	0.4	0.3	0.2	0.2	0.2	0.0	
<b>FONDO DE PENSIONES</b>							
Recaudación acumulada al final del mes / Producto Interno Bruto (PIB) (%)	7.8	9.9	11.2	11.4	11.1	1.2	
Patrimonio del Fondo de Pensiones / Producto Interno Bruto (PIB) (%)	7.6	10.9	13.6	14.0	13.8	3.0	
Monto valorizado de la cartera de inversiones / Número de afiliados (US\$)	1,069	1,463	1,748	1,800	1,842	378.2	25.8
Monto valorizado de la cartera de inversiones / Número de cotizantes efectivos (mes devengue anterior) (US\$)	2,248	3,158	4,087	4,273	4,391	1232.9	39.0
Monto valorizado de la cartera de inversiones / Producto Interno Bruto (PIB) (%) 4/	7.5	11.0	13.4	13.9	14.3	3.3	
<b>Estructura de la Cartera Valorizada de Inversiones del Fondo de Pensiones (%)</b>							
Títulos emitidos por instituciones públicas	84.7	82.3	85.6	84.8	83.5	1.2	
Títulos emitidos por bancos e instituciones financieras	14.4	13.2	9.3	9.9	10.5	(2.7)	
Títulos emitidos por sociedades nacionales	1.0	0.6	0.6	0.5	0.5	(0.1)	
Títulos emitidos por organismos financieros de desarrollo	0.0	3.2	4.0	4.3	4.2	0.9	
Títulosvalores Extranjeros	0.0	0.0	0.5	0.5	1.4	1.4	
<b>Rentabilidad nominal del Fondo</b>							
Rentabilidad nominal de los últimos doce meses promedio de todos los fondos (%)	5.27	7.39	7.26	7.61	7.78	0.4	
Rentabilidad real de los últimos doce meses promedio de todos los fondos (%)	2.41	4.75	1.70	2.09	2.28	(2.5)	
Valor promedio mensual de la cuota del SAP (en US\$)	18.08	19.42	20.66	20.81	20.93	1.5	7.8

1/ Dato de PEA, según "Proyección de la Población Económicamente Activa de El Salvador 1990 - 2025", publicada por la Dirección General de Estadísticas y Censos, Ministerio de Economía.

2/ Autorizados por la Superintendencia de Pensiones pero no efectivos aún.

3 Número de afiliados que iniciaron relación con otra AFP durante el mes.

4/ Dato de PIB a precios corrientes, estimado para el 2003 (cifras preliminares del BCR).

Fuente: Superintendencia de Pensiones.

**D.1. INDICES PREVISIONALES Y FINANCIEROS DEL SISTEMA DE AHORRO PARA PENSIONES POR AFP**  
(Octubre de 2004)

CONCEPTO	CONFIA	CRECER	PROFUTURO en liquidación	SAP
<b>POBLACIÓN AFILIADA</b>				
<b>Cobertura con respecto a la Población Económicamente Activa (PEA) 1/</b>				
Número acumulado de afiliados al final del mes / PEA (%)	18.8	22.7	0.0	41.4
Número de cotizantes del mes de devengue anterior / PEA (%)	8.3	9.5	0.0	17.7
Densidad de cotización, mes de devengue anterior, en % 2/	44.3	42.0	--	43.1
<b>FONDO DE PENSIONES</b>				
Monto valorizado de la cartera de inversiones / Número de afiliados (US\$)	2,026	1,518	--	1,748
Monto valorizado de la cartera de inversiones / PIB (%) 3/	7.0	6.4	0.0	13.4
Patrimonio del Fondo de Pensiones / Producto Interno Bruto (PIB) (%)	7.1	6.5	0.0	13.6
<b>Estructura de la Cartera Valorizada de Inversiones del Fondo de Pensiones (%)</b>				
Títulos emitidos por instituciones públicas	86.1	85.0	0.0	85.6
Títulos emitidos por instituciones financieras	8.3	10.5	0.0	9.3
Títulos emitidos por sociedades nacionales	0.7	0.4	100.0	0.6
Títulos emitidos por organismos financieros de desarrollo	3.9	4.0	0.0	4.0
Títulosvalores Extranjeros	1.0	0.0	0.0	0.5
<b>Rentabilidad nominal del Fondo</b>				
Rentabilidad nominal de los últimos doce meses por fondo (%)	7.16	7.36	--	7.26
Rentabilidad real de los últimos doce meses por fondo (%)	1.61	1.81	--	1.70
Valor promedio mensual de la cuota (US\$)	20.31	21.04	18.0	20.66
<b>INDICES FINANCIEROS DE LAS AFP</b>				
<b>RENTABILIDAD (%)</b>				
Resultado Bruto / Activos Totales	9.0	5.3	54.8	
Resultado de Operación / Activos Totales	3.7	3.1	47.5	
Resultado del ejercicio / Activos Totales	2.7	2.5	47.6	
Resultado Bruto / Patrimonio	12.1	6.2	(10.7)	
Resultado del Ejercicio / Patrimonio (ROE)	3.6	3.0	9.3	
Primas de Seguros / Ingresos por Comisión	36.8	36.1	0.0	
<b>PRODUCTIVIDAD</b>				
Ingresos por Comisiones / Ingresos Operativos (%)	96.3	95.9	99.9	
Ingresos de operación / Ingresos Totales (%)	99.4	98.4	99.8	
Gastos Totales / Ingresos Totales	0.8	0.6	0.1	
Ingresos de Operación / Activos Totales (%)	16.3	8.9	54.8	
<b>SOLVENCIA Y LIQUIDEZ</b>				
Disponible / Pasivo Circulante	1.0	3.6	0.0	
Activo Circulante / Pasivo Circulante	1.3	4.2	0.1	
Activo Circulante / Total Activo (%)	30.5	59.6	51.7	
<b>SOLIDEZ PATRIMONIAL (miles de US\$)</b>				
Capital excedente = Capital mínimo mantenido - Capital exigido	5,138.10	19,037.86	(538.16)	
<b>Relación de cobertura del Patrimonio Neto Mínimo (Número de veces)</b>				
	1.5	2.9	(85.4)	
<b>Aporte Especial de Garantía (miles de US\$)</b>				
	15,911.81	14,422.06	37.87	
<b>APALANCAMIENTO</b>				
Apalancamiento Total = Pasivo total / Patrimonio	0.3	0.2	(1.2)	
Nivel de endeudamiento = Pasivo total / Activo Total	0.3	0.1	6.1	
Patrimonio / Activo total	0.7	0.9	(5.1)	
<b>EFICIENCIA OPERATIVA</b>				
<b>Costos y rendimientos del personal</b>				
Costos de operación / Ingresos de operación	0.4	0.4	0.0	
Gastos de personal y Administración / Ingresos de operación	0.3	0.2	0.1	
<b>Costos y rendimiento por afiliado (US\$)</b>				
Gastos de operación / afiliados	7.97	5.62	--	
Gastos de personal y administración / Afiliados	5.63	3.23	--	
Ingresos de operación / Afiliados	17.80	13.73	--	
Utilidad bruta / afiliados	9.83	8.10	--	

1/ Dato de PEA, según "Proyección de la Población Económicamente Activa de El Salvador 1990 - 2025", publicada por la Dirección General de Estadísticas y Censos, Ministerio de Economía.

2/ Numero de cotizantes efectivos / Número afiliados (Densidad de cotización, mes de devengue anterior, en %).

3/ Dato de PIB a precios corrientes, estimado para el 2003 (cifras preliminares del BCR).

Fuente: Superintendencia de Pensiones.

**D.2. ÍNDICES PREVISIONALES Y FINANCIEROS DEL SISTEMA DE AHORRO PARA PENSIONES POR AFP**  
(Noviembre de 2004)

CONCEPTO	CONFIA	CRECER	PROFUTURO en liquidación	SAP
<b>POBLACIÓN AFILIADA</b>				
<b>Cobertura con respecto a la Población Económicamente Activa (PEA) 1/</b>				
Número acumulado de afiliados al final del mes / PEA (%)	18.9	22.8	0.0	41.7
Número de cotizantes del mes de devengue anterior / PEA (%)	8.3	9.3	0.0	17.6
Densidad de cotización, mes de devengue anterior, en % 2/	44.3	40.9	--	42.4
<b>FONDO DE PENSIONES</b>				
Monto valorizado de la cartera de inversiones / Número de afiliados (US\$)	2,059	1,585	--	1,800
Monto valorizado de la cartera de inversiones / PIB (%) 3/	7.2	6.7	0.0	13.9
Patrimonio del Fondo de Pensiones / Producto Interno Bruto (PIB) (%)	7.4	6.6	0.0	14.0
<b>Estructura de la Cartera Valorizada de Inversiones del Fondo de Pensiones (%)</b>				
Títulos emitidos por instituciones públicas	85.5	84.1	0.0	84.8
Títulos emitidos por instituciones financieras	8.9	10.9	0.0	9.9
Títulos emitidos por sociedades nacionales	0.7	0.4	100.0	0.5
Títulos emitidos por organismos financieros de desarrollo	4.0	4.2	0.0	4.3
Títulosvalores Extranjeros	0.9	0.0	0.0	0.5
<b>Rentabilidad nominal del Fondo</b>				
Rentabilidad nominal de los últimos doce meses por fondo (%)	7.51	7.71	--	7.61
Rentabilidad real de los últimos doce meses por fondo (%)	2.00	2.18	--	2.09
Valor promedio mensual de la cuota (US\$)	20.46	21.20	18.03	20.81
<b>ÍNDICES FINANCIEROS DE LAS AFP</b>				
<b>RENTABILIDAD ( %)</b>				
Resultado Bruto / Activos Totales	7.8	4.8	0.0	
Resultado de Operación / Activos Totales	3.2	2.6	(5.8)	
Resultado del ejercicio / Activos Totales	2.5	2.1	(6.2)	
Resultado Bruto / Patrimonio	10.2	5.6	0.0	
Resultado del Ejercicio / Patrimonio (ROE)	3.3	2.5	(1.1)	
Primas de Seguros / Ingresos por Comisión	39.2	36.9	0.0	
<b>PRODUCTIVIDAD</b>				
Ingresos por Comisiones / Ingresos Operativos (%)	97.4	97.5	--	
Ingresos de operación / Ingresos Totales (%)	99.4	98.4	0.0	
Gastos Totales / Ingresos Totales	0.8	0.7	13.3	
Ingresos de Operación / Activos Totales (%)	14.3	8.7	0.0	
<b>SOLVENCIA Y LIQUIDEZ</b>				
Disponible / Pasivo Circulante	1.2	3.8	0.0	
Activo Circulante / Pasivo Circulante	1.5	4.2	0.1	
Activo Circulante / Total Activo (%)	33.4	59.7	45.9	
<b>SOLIDEZ PATRIMONIAL (miles de US\$)</b>				
Capital excedente = Capital mínimo mantenido - Capital exigido	5,453.73	19,457.49	(539.16)	
<b>Relación de cobertura del Patrimonio Neto Mínimo (Número de veces)</b>	1.5	2.9	(94.2)	
<b>Aporte Especial de Garantía (miles de US\$)</b>	16,344.11	14,830.78	37.87	
<b>APALANCAMIENTO</b>				
Apalancamiento Total = Pasivo total / Patrimonio	0.3	0.2	(1.2)	
Nivel de endeudamiento = Pasivo total / Activo Total	0.2	0.1	6.8	
Patrimonio / Activo total	0.8	0.9	(5.8)	
<b>EFICIENCIA OPERATIVA</b>				
<b>Costos y rendimientos del personal</b>				
Costos de operación / Ingresos de operación	0.5	0.4	--	
Gastos de personal y Administración / Ingresos de operación	0.3	0.2	--	
<b>Costos y rendimiento por afiliado (US\$)</b>				
Gastos de operación / afiliados	7.17	5.92	--	
Gastos de personal y administración / Afiliados	4.89	3.18	--	
Ingresos de operación / Afiliados	15.75	13.18	--	
Utilidad bruta / afiliados	8.58	7.26	--	

1/ Dato de PEA, según "Proyección de la Población Económicamente Activa de El Salvador 1990 - 2025", publicada por la Dirección General de Estadísticas y Censos, Ministerio de Economía.

2/ Numero de cotizantes efectivos / Número afiliados (Densidad de cotización, mes de devengue anterior, en %).

3/ Dato de PIB a precios corrientes, estimado para el 2003 (cifras preliminares del BCR).

Fuente: Superintendencia de Pensiones.

**D.3. ÍNDICES PREVISIONALES Y FINANCIEROS DEL SISTEMA DE AHORRO PARA PENSIONES POR AFP**  
(Diciembre de 2004)

CONCEPTO	CONFIA	CRECER	PROFUTURO en liquidación	SAP
<b>POBLACIÓN AFILIADA</b>				
<b>Cobertura con respecto a la Población Económicamente Activa (PEA) 1/</b>				
Número acumulado de afiliados al final del mes / PEA (%)	19.1	22.8	0.0	42.0
Número de cotizantes del mes de devengue anterior / PEA (%)	8.2	9.4	0.0	17.6
Densidad de cotización, mes de devengue anterior, en % 2/	43.4	41.1	--	42.2
<b>FONDO DE PENSIONES</b>				
Monto valorizado de la cartera de inversiones / Número de afiliados (US\$)	2,107	1,620	--	1,842
Monto valorizado de la cartera de inversiones / PIB (%) 3/	7.1	6.6	0.0	13.7
Patrimonio del Fondo de Pensiones / Producto Interno Bruto (PIB) (%)	7.3	6.5	0.0	13.8
<b>Estructura de la Cartera Valorizada de Inversiones del Fondo de Pensiones (%)</b>				
Títulos emitidos por instituciones públicas	84.0	83.0	0.0	83.5
Títulos emitidos por instituciones financieras	9.8	11.2	0.0	10.5
Títulos emitidos por sociedades nacionales	0.7	0.4	100.0	0.5
Títulos emitidos por organismos financieros de desarrollo	3.9	4.5	0.0	4.2
Títulosvalores Extranjeros	1.7	1.0	0.0	1.4
<b>Rentabilidad nominal del Fondo</b>				
Rentabilidad nominal de los últimos doce meses por fondo (%)	7.69	7.87	--	7.78
Rentabilidad real de los últimos doce meses por fondo (%)	2.20	2.37	--	2.28
Valor promedio mensual de la cuota (US\$)	20.58	21.31	18.03	20.93
<b>ÍNDICES FINANCIEROS DE LAS AFP 4/</b>				
<b>RENTABILIDAD (%)</b>				
Resultado Bruto / Activos Totales	7.2	4.1	0.0	
Resultado de Operación / Activos Totales	3.0	1.1	(0.1)	
Resultado del ejercicio / Activos Totales	2.7	0.6	(2.1)	
Resultado Bruto / Patrimonio	9.1	4.7	0.0	
Resultado del Ejercicio / Patrimonio (ROE)	3.5	0.7	(25.3)	
Primas de Seguros / Ingresos por Comisión	39.6	37.1	--	
<b>PRODUCTIVIDAD</b>				
Ingresos por Comisiones / Ingresos Operativos (%)	97.3	97.2	--	
Ingresos de operación / Ingresos Totales (%)	99.4	97.8	0.0	
Gastos Totales / Ingresos Totales	0.8	0.8	0.0	
Ingresos de Operación / Activos Totales (%)	13.9	7.1	0.0	
<b>SOLVENCIA Y LIQUIDEZ</b>				
Disponible / Pasivo Circulante	1.3	4.3	0.0	
Activo Circulante / Pasivo Circulante	1.5	4.4	0.0	
Activo Circulante / Total Activo (%)	30.5	58.1	41.8	
<b>SOLIDEZ PATRIMONIAL (miles de US\$)</b>				
Capital excedente = Capital mínimo mantenido - Capital exigido	6,043.86	19,985.62	(611.88)	
<b>Relación de cobertura del Patrimonio Neto Mínimo (Número de veces)</b>	1.6	3.0	(107.1)	
<b>Aporte Especial de Garantía (miles de US\$)</b>	17,043.15	15,332.59	37.87	
<b>APALANCAMIENTO</b>				
Apalancamiento Total = Pasivo total / Patrimonio	0.3	0.2	(1.1)	
Nivel de endeudamiento = Pasivo total / Activo Total	0.2	0.1	9.3	
Patrimonio / Activo total	0.8	0.9	(8.3)	
<b>EFICIENCIA OPERATIVA</b>				
<b>Costos y rendimientos del personal</b>				
Costos de operación / Ingresos de operación	0.5	0.4	--	
Gastos de personal y Administración / Ingresos de operación	0.3	0.4	--	
<b>Costos y rendimiento por afiliado ( US\$)</b>				
Gastos de operación / afiliados	7.53	4.5	--	
Gastos de personal y administración / Afiliados	4.53	4.1	--	
Ingresos de operación / Afiliados	15.50	10.8	--	
Utilidad bruta / afiliados	7.96	6.2	--	

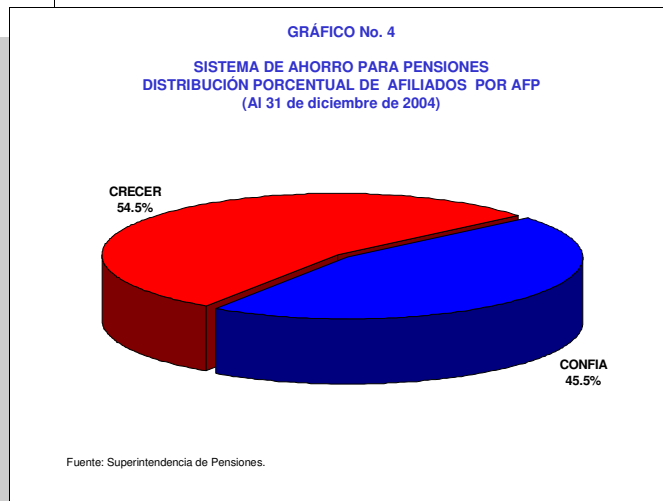
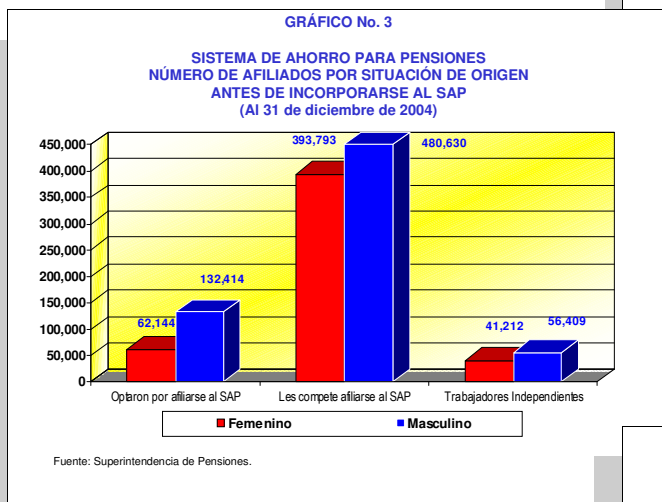
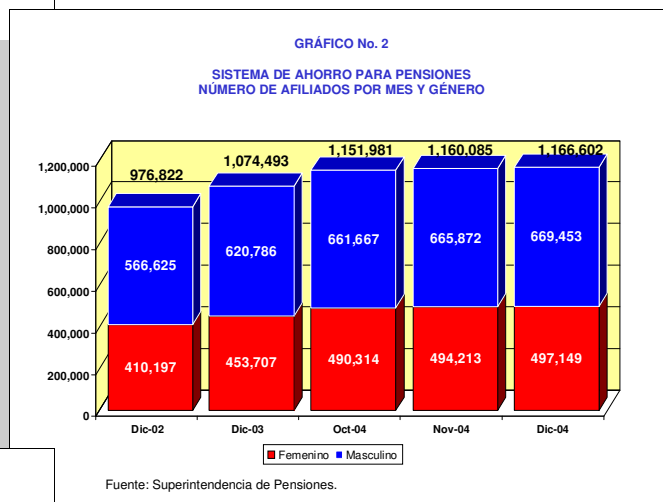
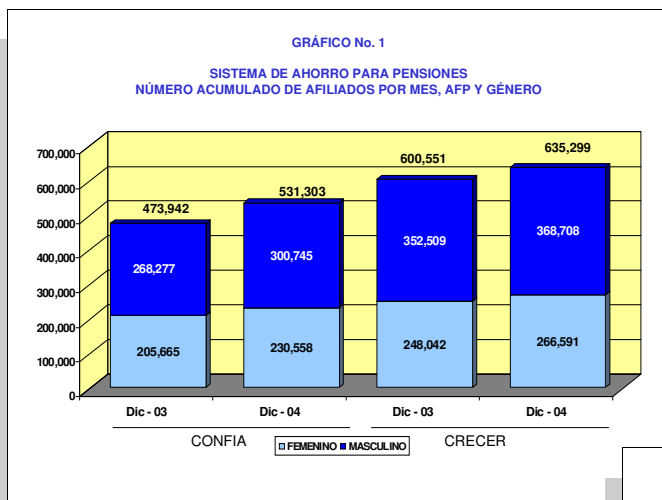
1/ Dato de PEA, según "Proyección de la Población Económicamente Activa de El Salvador 1990 - 2025", publicada por la Dirección General de Estadísticas y Censos, Ministerio de Economía.

2/ Numero de cotizantes efectivos / Número afiliados (Densidad de cotización, mes de devengue anterior, en %).

3/ Dato de PIB a precios corrientes, estimado para el 2003 (cifras preliminares del BCR).

Fuente: Superintendencia de Pensiones.

# **EL SAP EN GRAFICAS**



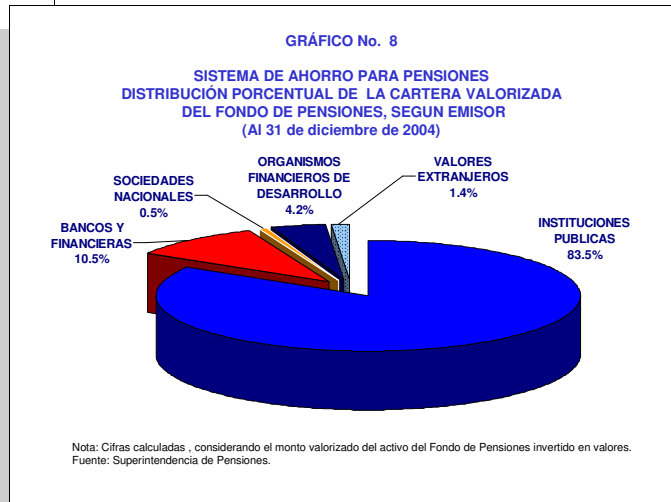
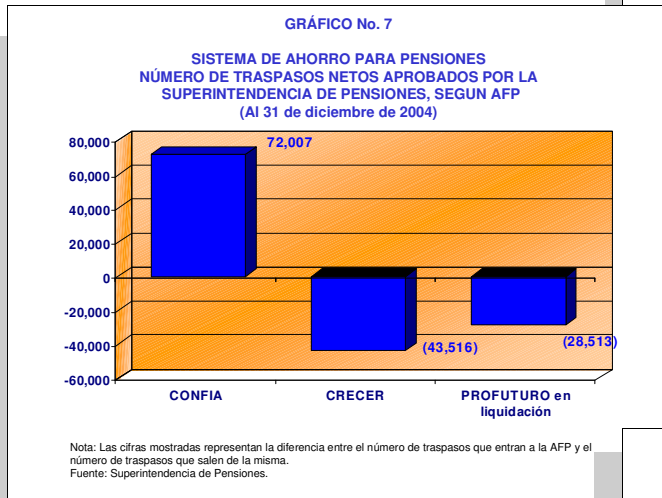
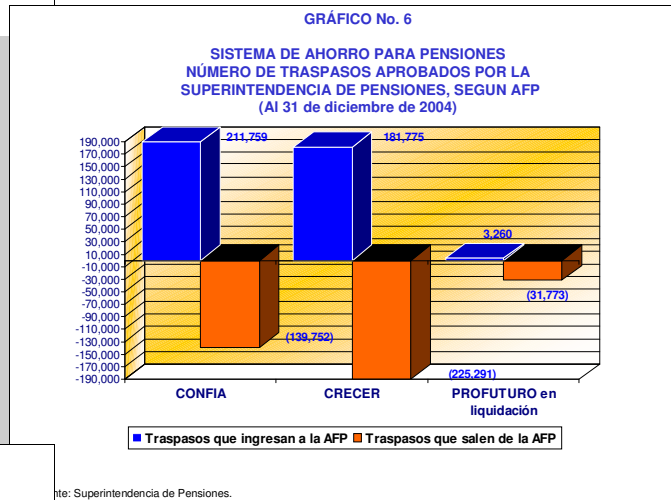
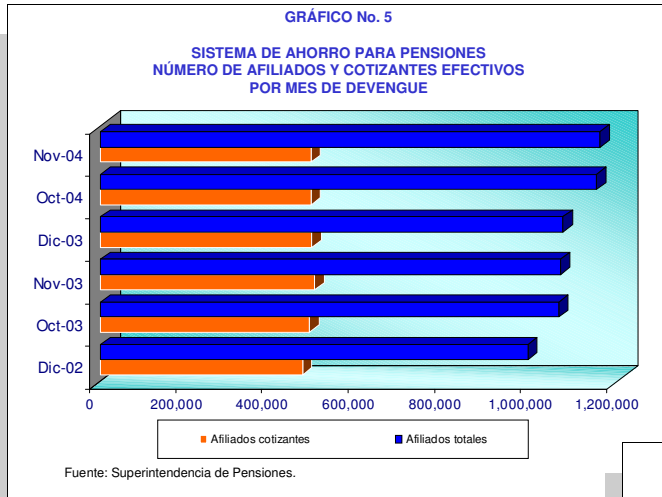
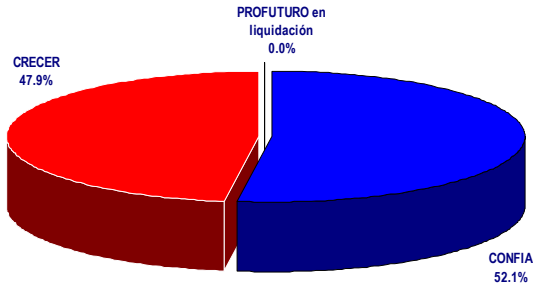


GRÁFICO No. 9

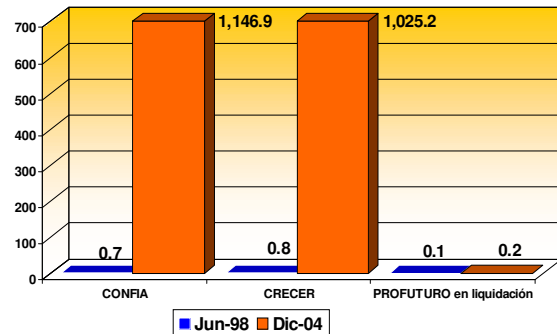
SISTEMA DE AHORRO PARA PENSIONES  
DISTRIBUCIÓN PORCENTUAL DE LA CARTERA VALORIZADA  
DEL FONDO DE PENSIONES POR AFP  
(Al 31 de diciembre de 2004)



Nota: Cifras calculadas, considerando el monto valorizado del activo del Fondo de Pensiones invertido en valores.  
Fuente: Superintendencia de Pensiones.

GRÁFICO No. 10

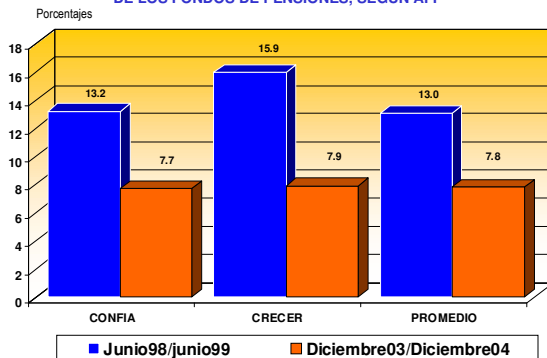
SISTEMA DE AHORRO PARA PENSIONES  
PATRIMONIO DE LOS FONDOS DE PENSIONES POR AFP  
(Al 30 de junio de 1998 y al 31 de diciembre de 2004, expresado en millones de dólares)



Fuente: Superintendencia de Pensiones.

GRÁFICO No. 11

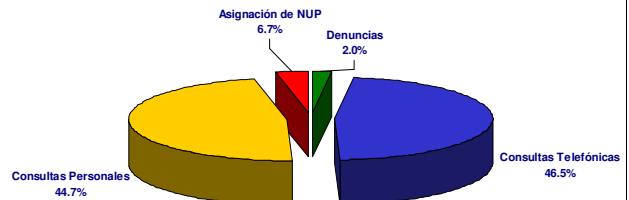
SISTEMA DE AHORRO PARA PENSIONES  
RENTABILIDAD NOMINAL PROMEDIO DE LOS ÚLTIMOS DOCE MESES  
DE LOS FONDOS DE PENSIONES, SEGÚN AFP



Fuente: Superintendencia de Pensiones.

GRAFICO No. 12

OFICINA DE ATENCIÓN AL AFILIADO  
ESTADÍSTICAS DE LOS CASOS ATENDIDOS  
(Acumulado de enero a diciembre de 2004)



Fuente: Superintendencia de Pensiones.

# **I. SISTEMA DE AHORRO PARA PENSIONES**

**CUADRO No. 1**  
**SISTEMA DE AHORRO PARA PENSIONES**  
**NÚMERO ACUMULADO DE AFILIADOS AL FINAL DE CADA MES, POR GÉNERO, SEGÚN AFP Y TIPO DE TRABAJADOR**

AFP	Dic-02			Dic-03			Oct-04			Nov-04			Dic-04		
	Femenino	Masculino	Total	Femenino	Masculino	Total	Femenino	Masculino	Total	Femenino	Masculino	Total	Femenino	Masculino	Total
<b>TOTAL</b>	<b>410,197</b>	<b>566,625</b>	<b>976,822</b>	<b>453,707</b>	<b>620,786</b>	<b>1,074,493</b>	<b>490,314</b>	<b>661,667</b>	<b>1,151,981</b>	<b>494,213</b>	<b>665,872</b>	<b>1,160,085</b>	<b>497,149</b>	<b>669,453</b>	<b>1,166,602</b>
Dependientes	400,130	548,794	948,924	438,810	596,548	1,035,358	454,846	611,698	1,066,544	455,413	612,415	1,067,828	455,937	613,044	1,068,981
Independientes	10,067	17,831	27,898	14,897	24,238	39,135	35,468	49,969	85,437	38,800	53,457	92,257	41,212	56,409	97,621
<b>CONFIA</b>	<b>186,271</b>	<b>236,057</b>	<b>422,328</b>	<b>205,665</b>	<b>268,277</b>	<b>473,942</b>	<b>226,337</b>	<b>295,391</b>	<b>521,728</b>	<b>228,403</b>	<b>298,070</b>	<b>526,473</b>	<b>230,558</b>	<b>300,745</b>	<b>531,303</b>
Dependientes	184,423	233,434	417,857	202,293	263,476	465,769	209,451	271,471	480,922	209,589	271,778	481,367	210,408	272,471	482,879
Independientes	1,848	2,623	4,471	3,372	4,801	8,173	16,886	23,920	40,806	18,814	26,292	45,106	20,150	28,274	48,424
<b>CRECER</b>	<b>221,762</b>	<b>315,499</b>	<b>537,261</b>	<b>248,042</b>	<b>352,509</b>	<b>600,551</b>	<b>263,977</b>	<b>366,276</b>	<b>630,253</b>	<b>265,810</b>	<b>367,802</b>	<b>633,612</b>	<b>266,591</b>	<b>368,708</b>	<b>635,299</b>
Dependientes	214,740	303,090	517,830	236,517	333,072	569,589	245,395	340,227	585,622	245,824	340,637	586,461	245,529	340,573	586,102
Independientes	7,022	12,409	19,431	11,525	19,437	30,962	18,582	26,049	44,631	19,986	27,165	47,151	21,062	28,135	49,197
<b>PROFUTURO en liquidación</b>	<b>2,164</b>	<b>15,069</b>	<b>17,233</b>	<b>0</b>	<b>0</b>	<b>0</b>	<b>0</b>	<b>0</b>	<b>0</b>	<b>0</b>	<b>0</b>	<b>0</b>	<b>0</b>	<b>0</b>	<b>0</b>
Dependientes	967	12,270	13,237	0	0	0	0	0	0	0	0	0	0	0	0
Independientes	1,197	2,799	3,996	0	0	0	0	0	0	0	0	0	0	0	0

Nota: Datos acumulados a partir del 15 de abril de 1998, y revisados a diciembre de cada año.

Fuente: Superintendencia de Pensiones.

**CUADRO No. 2**

**SISTEMA DE AHORRO PARA PENSIONES  
NUMERO DE AFILIADOS POR AFP Y GENERO, SEGUN TIPO DE TRABAJADOR Y RANGOS DE EDAD  
(Acumulado al 31 de octubre de 2004)**

RANGOS DE EDAD	CONFIA			CRECER			TOTAL		
	Femenino	Masculino	Total	Femenino	Masculino	Total	Femenino	Masculino	Total
<b>Total SAP</b>	<b>226,337</b>	<b>295,391</b>	<b>521,728</b>	<b>263,977</b>	<b>366,276</b>	<b>630,253</b>	<b>490,314</b>	<b>661,667</b>	<b>1,151,981</b>
De 10 a 14 años	0	3	3	1	1	2	1	4	5
De 15 a 19 años	4,477	6,451	10,928	3,846	4,471	8,317	8,323	10,922	19,245
De 20 a 24 años	39,567	51,114	90,681	47,760	56,354	104,114	87,327	107,468	194,795
De 25 a 29 años	56,417	65,831	122,248	69,917	88,061	157,978	126,334	153,892	280,226
De 30 a 34 años	45,964	52,510	98,474	54,173	69,351	123,524	100,137	121,861	221,998
De 35 a 39 años	33,886	39,564	73,450	38,844	49,790	88,634	72,730	89,354	162,084
De 40 a 44 años	23,160	30,030	53,190	25,258	35,799	61,057	48,418	65,829	114,247
De 45 a 49 años	12,959	21,515	34,474	13,960	26,353	40,313	26,919	47,868	74,787
De 50 a 54 años	7,490	15,042	22,532	7,980	19,749	27,729	15,470	34,791	50,261
De 55 a 59 años	2,292	9,815	12,107	2,170	12,634	14,804	4,462	22,449	26,911
De 60 a 64 años	77	3,269	3,346	50	3,522	3,572	127	6,791	6,918
De 65 a 69 años	29	163	192	10	114	124	39	277	316
De 70 a 74 años	13	58	71	5	48	53	18	106	124
De 75 a 79 años	3	21	24	2	23	25	5	44	49
De 80 a 84 años	1	4	5	1	4	5	2	8	10
85 ó más	2	1	3	0	2	2	2	3	5
<b>Dependientes</b>	<b>209,451</b>	<b>271,471</b>	<b>480,922</b>	<b>245,395</b>	<b>340,227</b>	<b>585,622</b>	<b>454,846</b>	<b>611,698</b>	<b>1,066,544</b>
De 10 a 14 años	0	1	1	0	1	1	0	2	2
De 15 a 19 años	1,534	2,213	3,747	1,940	2,464	4,404	3,474	4,677	8,151
De 20 a 24 años	32,723	41,332	74,055	41,376	48,679	90,055	74,099	90,011	164,110
De 25 a 29 años	53,828	62,906	116,734	66,639	83,677	150,316	120,467	146,583	267,050
De 30 a 34 años	44,770	51,017	95,787	52,165	66,270	118,435	96,935	117,287	214,222
De 35 a 39 años	32,910	38,182	71,092	37,422	47,517	84,939	70,332	85,699	156,031
De 40 a 44 años	22,395	28,831	51,226	24,222	34,110	58,332	46,617	62,941	109,558
De 45 a 49 años	12,373	20,610	32,983	13,018	24,886	37,904	25,391	45,496	70,887
De 50 a 54 años	6,997	14,425	21,422	6,964	18,249	25,213	13,961	32,674	46,635
De 55 a 59 años	1,807	9,176	10,983	1,583	11,402	12,985	3,390	20,578	23,968
De 60 a 64 años	71	2,541	2,612	48	2,793	2,841	119	5,334	5,453
De 65 a 69 años	26	154	180	10	105	115	36	259	295
De 70 a 74 años	11	57	68	5	46	51	16	103	119
De 75 a 79 años	3	21	24	2	22	24	5	43	48
De 80 a 84 años	1	4	5	1	4	5	2	8	10
85 ó más	2	1	3	0	2	2	2	3	5
<b>Independientes</b>	<b>16,886</b>	<b>23,920</b>	<b>40,806</b>	<b>18,582</b>	<b>26,049</b>	<b>44,631</b>	<b>35,468</b>	<b>49,969</b>	<b>85,437</b>
De 10 a 14 años	0	2	2	1	0	1	1	2	3
De 15 a 19 años	2,943	4,238	7,181	1,906	2,007	3,913	4,849	6,245	11,094
De 20 a 24 años	6,844	9,782	16,626	6,384	7,675	14,059	13,228	17,457	30,685
De 25 a 29 años	2,589	2,925	5,514	3,278	4,384	7,662	5,867	7,309	13,176
De 30 a 34 años	1,194	1,493	2,687	2,008	3,081	5,089	3,202	4,574	7,776
De 35 a 39 años	976	1,382	2,358	1,422	2,273	3,695	2,398	3,655	6,053
De 40 a 44 años	765	1,199	1,964	1,036	1,689	2,725	1,801	2,888	4,689
De 45 a 49 años	586	905	1,491	942	1,467	2,409	1,528	2,372	3,900
De 50 a 54 años	493	617	1,110	1,016	1,500	2,516	1,509	2,117	3,626
De 55 a 59 años	485	639	1,124	587	1,232	1,819	1,072	1,871	2,943
De 60 a 64 años	6	728	734	2	729	731	8	1,457	1,465
De 65 a 69 años	3	9	12	0	9	9	3	18	21
De 70 a 74 años	2	1	3	0	2	2	2	3	5
De 75 a 79 años	0	0	0	0	1	1	0	1	1

Nota: Datos acumulados a partir del 15 de abril de 1998 y revisados a diciembre de cada año.  
Fuente: Superintendencia de Pensiones.

**CUADRO No. 3**

**SISTEMA DE AHORRO PARA PENSIONES  
NUMERO DE AFILIADOS POR AFP Y GENERO, SEGUN TIPO DE TRABAJADOR Y RANGOS DE EDAD  
(Acumulado al 30 de noviembre de 2004)**

RANGOS DE EDAD	CONFIA			CRECER			TOTAL		
	Femenino	Masculino	Total	Femenino	Masculino	Total	Femenino	Masculino	Total
<b>Total SAP</b>	<b>228,396</b>	<b>298,077</b>	<b>526,473</b>	<b>265,804</b>	<b>367,808</b>	<b>633,612</b>	<b>494,200</b>	<b>665,885</b>	<b>1,160,085</b>
De 10 a 14 años	0	3	3	1	2	3	1	5	6
De 15 a 19 años	4,717	6,692	11,409	4,017	4,467	8,484	8,734	11,159	19,893
De 20 a 24 años	39,992	51,643	91,635	47,714	56,095	103,809	87,706	107,738	195,444
De 25 a 29 años	56,651	66,199	122,850	70,338	88,255	158,593	126,989	154,454	281,443
De 30 a 34 años	46,332	53,013	99,345	54,606	69,876	124,482	100,938	122,889	223,827
De 35 a 39 años	34,078	39,780	73,858	39,050	50,066	89,116	73,128	89,846	162,974
De 40 a 44 años	23,406	30,214	53,620	25,543	35,994	61,537	48,949	66,208	115,157
De 45 a 49 años	13,090	21,754	34,844	14,120	26,483	40,603	27,210	48,237	75,447
De 50 a 54 años	7,579	15,168	22,747	8,063	19,912	27,975	15,642	35,080	50,722
De 55 a 59 años	2,423	9,943	12,366	2,284	12,754	15,038	4,707	22,697	27,404
De 60 a 64 años	80	3,415	3,495	50	3,708	3,758	130	7,123	7,253
De 65 a 69 años	29	168	197	10	117	127	39	285	324
De 70 a 74 años	13	58	71	5	50	55	18	108	126
De 75 a 79 años	3	22	25	2	23	25	5	45	50
De 80 a 84 años	1	4	5	1	4	5	2	8	10
85 ó más	2	1	3	0	2	2	2	3	5
<b>Dependientes</b>	<b>209,581</b>	<b>271,787</b>	<b>481,368</b>	<b>245,822</b>	<b>340,642</b>	<b>586,464</b>	<b>455,403</b>	<b>612,429</b>	<b>1,067,832</b>
De 10 a 14 años	0	1	1	0	1	1	0	2	2
De 15 a 19 años	1,373	2,003	3,376	1,769	2,212	3,981	3,142	4,215	7,357
De 20 a 24 años	32,192	40,682	72,874	40,688	47,903	88,591	72,880	88,585	161,465
De 25 a 29 años	53,767	62,942	116,709	66,861	83,737	150,598	120,628	146,679	267,307
De 30 a 34 años	45,032	51,402	96,434	52,511	66,739	119,250	97,543	118,141	215,684
De 35 a 39 años	33,040	38,319	71,359	37,585	47,753	85,338	70,625	86,072	156,697
De 40 a 44 años	22,609	28,952	51,561	24,490	34,289	58,779	47,099	63,241	110,340
De 45 a 49 años	12,480	20,808	33,288	13,163	24,992	38,155	25,643	45,800	71,443
De 50 a 54 años	7,071	14,513	21,584	7,030	18,403	25,433	14,101	32,916	47,017
De 55 a 59 años	1,901	9,283	11,184	1,659	11,503	13,162	3,560	20,786	24,346
De 60 a 64 años	73	2,639	2,712	48	2,926	2,974	121	5,565	5,686
De 65 a 69 años	26	159	185	10	108	118	36	267	303
De 70 a 74 años	11	57	68	5	48	53	16	105	121
De 75 a 79 años	3	22	25	2	22	24	5	44	49
De 80 a 84 años	1	4	5	1	4	5	2	8	10
85 ó más	2	1	3	0	2	2	2	3	5
<b>Independientes</b>	<b>18,815</b>	<b>26,290</b>	<b>45,105</b>	<b>19,982</b>	<b>27,166</b>	<b>47,148</b>	<b>38,797</b>	<b>53,456</b>	<b>92,253</b>
De 10 a 14 años	0	2	2	1	1	2	1	3	4
De 15 a 19 años	3,344	4,689	8,033	2,248	2,255	4,503	5,592	6,944	12,536
De 20 a 24 años	7,800	10,961	18,761	7,026	8,192	15,218	14,826	19,153	33,979
De 25 a 29 años	2,884	3,257	6,141	3,477	4,518	7,995	6,361	7,775	14,136
De 30 a 34 años	1,300	1,611	2,911	2,095	3,137	5,232	3,395	4,748	8,143
De 35 a 39 años	1,038	1,461	2,499	1,465	2,313	3,778	2,503	3,774	6,277
De 40 a 44 años	797	1,262	2,059	1,053	1,705	2,758	1,850	2,967	4,817
De 45 a 49 años	610	946	1,556	957	1,491	2,448	1,567	2,437	4,004
De 50 a 54 años	508	655	1,163	1,033	1,509	2,542	1,541	2,164	3,705
De 55 a 59 años	522	660	1,182	625	1,251	1,876	1,147	1,911	3,058
De 60 a 64 años	7	776	783	2	782	784	9	1,558	1,567
De 65 a 69 años	3	9	12	0	9	9	3	18	21
De 70 a 74 años	2	1	3	0	2	2	2	3	5
De 75 a 79 años	0	0	0	0	1	1	0	1	1

Nota: Datos acumulados a partir del 15 de abril de 1998 y revisados a diciembre de cada año.  
Fuente: Superintendencia de Pensiones.

CUADRO No. 4

**SISTEMA DE AHORRO PARA PENSIONES**  
**NUMERO DE AFILIADOS POR AFP Y GENERO, SEGUN TIPO DE TRABAJADOR Y RANGOS DE EDAD**  
**(Acumulado al 31 de diciembre de 2004)**

RANGOS DE EDAD	CONFIA			CRECER			TOTAL		
	Femenino	Masculino	Total	Femenino	Masculino	Total	Femenino	Masculino	Total
<b>Total SAP</b>	<b>230,558</b>	<b>300,745</b>	<b>531,303</b>	<b>266,591</b>	<b>368,708</b>	<b>635,299</b>	<b>497,149</b>	<b>669,453</b>	<b>1,166,602</b>
De 10 a 14 años	2	4	6	1	4	5	3	8	11
De 15 a 19 años	4,782	6,774	11,556	4,075	4,517	8,592	8,857	11,291	20,148
De 20 a 24 años	40,231	52,022	92,253	47,455	55,558	103,013	87,686	107,580	195,266
De 25 a 29 años	56,887	66,689	123,576	70,664	88,413	159,077	127,551	155,102	282,653
De 30 a 34 años	46,822	53,530	100,352	54,829	70,302	125,131	101,651	123,832	225,483
De 35 a 39 años	34,468	40,110	74,578	39,094	50,237	89,331	73,562	90,347	163,909
De 40 a 44 años	23,711	30,447	54,158	25,691	36,175	61,866	49,402	66,622	116,024
De 45 a 49 años	13,257	21,971	35,228	14,192	26,634	40,826	27,449	48,605	76,054
De 50 a 54 años	7,712	15,274	22,986	8,113	19,945	28,058	15,825	35,219	51,044
De 55 a 59 años	2,557	10,088	12,645	2,409	12,842	15,251	4,966	22,930	27,896
De 60 a 64 años	81	3,582	3,663	51	3,879	3,930	132	7,461	7,593
De 65 a 69 años	29	168	197	8	124	132	37	292	329
De 70 a 74 años	13	58	71	6	49	55	19	107	126
De 75 a 79 años	3	23	26	2	24	26	5	47	52
De 80 a 84 años	1	4	5	1	4	5	2	8	10
85 ó más	2	1	3	0	1	1	2	2	4
<b>Dependientes</b>	<b>210,408</b>	<b>272,471</b>	<b>482,879</b>	<b>245,529</b>	<b>340,573</b>	<b>586,102</b>	<b>455,937</b>	<b>613,044</b>	<b>1,068,981</b>
De 10 a 14 años	0	1	1	0	1	1	0	2	2
De 15 a 19 años	1,248	1,825	3,073	1,622	2,059	3,681	2,870	3,884	6,754
De 20 a 24 años	31,754	40,070	71,824	39,943	46,917	86,860	71,697	86,987	158,684
De 25 a 29 años	53,762	63,113	116,875	66,989	83,754	150,743	120,751	146,867	267,618
De 30 a 34 años	45,435	51,814	97,249	52,667	67,105	119,772	98,102	118,919	217,021
De 35 a 39 años	33,392	38,574	71,966	37,587	47,888	85,475	70,979	86,462	157,441
De 40 a 44 años	22,889	29,122	52,011	24,615	34,473	59,088	47,504	63,595	111,099
De 45 a 49 años	12,631	20,982	33,613	13,219	25,119	38,338	25,850	46,101	71,951
De 50 a 54 años	7,181	14,587	21,768	7,077	18,426	25,503	14,258	33,013	47,271
De 55 a 59 años	2,000	9,398	11,398	1,744	11,582	13,326	3,744	20,980	24,724
De 60 a 64 años	73	2,741	2,814	49	3,059	3,108	122	5,800	5,922
De 65 a 69 años	26	159	185	8	115	123	34	274	308
De 70 a 74 años	11	57	68	6	47	53	17	104	121
De 75 a 79 años	3	23	26	2	23	25	5	46	51
De 80 a 84 años	1	4	5	1	4	5	2	8	10
85 ó más	2	1	3	0	1	1	2	2	4
<b>Independientes</b>	<b>20,150</b>	<b>28,274</b>	<b>48,424</b>	<b>21,062</b>	<b>28,135</b>	<b>49,197</b>	<b>41,212</b>	<b>56,409</b>	<b>97,621</b>
De 10 a 14 años	2	3	5	1	3	4	3	6	9
De 15 a 19 años	3,534	4,949	8,483	2,453	2,458	4,911	5,987	7,407	13,394
De 20 a 24 años	8,477	11,952	20,429	7,512	8,641	16,153	15,989	20,593	36,582
De 25 a 29 años	3,125	3,576	6,701	3,675	4,659	8,334	6,800	8,235	15,035
De 30 a 34 años	1,387	1,716	3,103	2,162	3,197	5,359	3,549	4,913	8,462
De 35 a 39 años	1,076	1,536	2,612	1,507	2,349	3,856	2,583	3,885	6,468
De 40 a 44 años	822	1,325	2,147	1,076	1,702	2,778	1,898	3,027	4,925
De 45 a 49 años	626	989	1,615	973	1,515	2,488	1,599	2,504	4,103
De 50 a 54 años	531	687	1,218	1,036	1,519	2,555	1,567	2,206	3,773
De 55 a 59 años	557	690	1,247	665	1,260	1,925	1,222	1,950	3,172
De 60 a 64 años	8	841	849	2	820	822	10	1,661	1,671
De 65 a 69 años	3	9	12	0	9	9	3	18	21
De 70 a 74 años	2	1	3	0	2	2	2	3	5
De 75 a 79 años	0	0	0	0	1	1	0	1	1

Nota: Datos acumulados a partir del 15 de abril de 1998 y revisados a diciembre de cada año.

Fuente: Superintendencia de Pensiones.

CUADRO No. 5  
SISTEMA DE AHORRO PARA PENSIONES  
INGRESO BASE DE COTIZACIÓN (IBC) PROMEDIO DE LOS AFILIADOS POR MES, SEGUN AFP Y GENERO (En US \$) 1/

AFP	2002			2003												2004												
	Oct	Nov	Dic	Ene	Feb	Mar	Abr	May	Jun	Jul	Ago	Sep	Oct	Nov	Dic	Ene	Feb	Mar	Abr	May	Jun	Jul	Ago	Sep	Oct	Nov	Dic	
<b>PROMEDIO SAP</b>	<b>311</b>	<b>312</b>	<b>313</b>	<b>319</b>	<b>315</b>	<b>311</b>	<b>316</b>	<b>318</b>	<b>316</b>	<b>316</b>	<b>317</b>	<b>316</b>	<b>312</b>	<b>315</b>	<b>313</b>	<b>322</b>	<b>315</b>	<b>314</b>	<b>296</b>	<b>279</b>	<b>323</b>	<b>301</b>	<b>301</b>	<b>300</b>	<b>300</b>	<b>300</b>	<b>300</b>	<b>298</b>
Femenino	293	293	293	299	295	292	296	299	296	297	298	297	294	296	297	304	298	297	278	262	299	284	282	283	283	282	280	
Masculino	325	326	327	334	330	323	331	332	330	330	331	329	326	329	325	335	328	326	309	292	340	314	314	313	313	314	312	
<b>CONFIA</b>	<b>327</b>	<b>327</b>	<b>329</b>	<b>337</b>	<b>331</b>	<b>327</b>	<b>334</b>	<b>333</b>	<b>330</b>	<b>330</b>	<b>332</b>	<b>331</b>	<b>329</b>	<b>330</b>	<b>328</b>	<b>336</b>	<b>327</b>	<b>325</b>	<b>323</b>	<b>325</b>	<b>380</b>	<b>328</b>	<b>329</b>	<b>329</b>	<b>327</b>	<b>326</b>	<b>324</b>	
Femenino	304	305	306	313	307	304	311	311	309	309	311	310	308	309	308	316	307	306	304	305	348	310	308	310	308	307	305	
Masculino	344	345	347	356	349	346	353	350	347	347	349	348	346	347	343	351	342	340	338	341	404	343	346	343	341	341	339	
<b>CRECER</b>	<b>301</b>	<b>302</b>	<b>302</b>	<b>307</b>	<b>305</b>	<b>300</b>	<b>304</b>	<b>308</b>	<b>306</b>	<b>306</b>	<b>307</b>	<b>305</b>	<b>301</b>	<b>303</b>	<b>302</b>	<b>310</b>	<b>305</b>	<b>304</b>	<b>273</b>	<b>241</b>	<b>276</b>	<b>278</b>	<b>277</b>	<b>277</b>	<b>278</b>	<b>279</b>	<b>276</b>	
Femenino	284	283	283	287	286	281	285	289	287	287	289	288	283	285	288	294	290	290	255	225	258	262	260	259	261	260	258	
Masculino	314	314	315	321	318	313	318	320	320	320	317	314	315	312	322	316	315	286	253	289	290	289	289	290	292	289		
<b>PROFUTURO en liquidación</b>	<b>254</b>	<b>254</b>	<b>254</b>	<b>257</b>	<b>257</b>	<b>255</b>	<b>253</b>	<b>253</b>	<b>253</b>	<b>253</b>	<b>254</b>	<b>254</b>	<b>252</b>	--	--	--	--	--	--	--	--	--	--	--	--	--	--	
Femenino	216	215	215	216	215	215	212	210	209	210	209	208	199	--	--	--	--	--	--	--	--	--	--	--	--	--	--	
Masculino	259	260	260	263	263	261	259	260	259	260	260	261	260	--	--	--	--	--	--	--	--	--	--	--	--	--	--	

Notas: Estas cifras están sujetas a revisión por parte de la Superintendencia de Pensiones.

Datos acumulados a partir del 15 de abril de 1998, y revisados a diciembre de cada año.

A partir del 1 de enero de 2001, según el artículo 1 de la Ley de Integración Monetaria se establece el tipo de cambio entre el Colón y el Dólar de los Estados Unidos de América como tipo e inalterable, a razón de 10.00 por 1 US\$.

1/ Promedios ponderados.

Fuente: Superintendencia de Pensiones, con información suministrada por las AFP.

CUADRO No. 6

SISTEMA DE AHORRO PARA PENSIONES  
 INGRESO BASE DE COTIZACION (IBC) PROMEDIO Y NUMERO ACUMULADO DE AFILIADOS POR AFP Y GENERO, SEGUN  
 TRAMOS DE IBC  
 (Al 31 de octubre de 2004)

	CONFIA			CRECER			TOTAL		
	Femenino	Masculino	Total	Femenino	Masculino	Total	Femenino	Masculino	Total
<b>TOTAL</b>	<b>226,337</b>	<b>295,391</b>	<b>521,728</b>	<b>263,977</b>	<b>366,276</b>	<b>630,253</b>	<b>490,314</b>	<b>661,667</b>	<b>1,151,981</b>
<b>TRAMOS DE IBC EN US\$</b>									
Menos de 114.3	31,563	52,344	83,907	53,191	53,578	106,769	84,754	105,922	190,676
114.3 - 171.3	80,567	84,985	165,552	95,904	138,479	234,383	176,471	223,464	399,935
171.4 - 228.5	25,281	30,702	55,983	35,087	48,104	83,191	60,368	78,806	139,174
228.6 - 285.6	17,022	24,619	41,641	18,010	27,367	45,377	35,032	51,986	87,018
285.7 - 342.7	12,732	19,194	31,926	14,749	23,824	38,573	27,481	43,018	70,499
342.9 - 457.0	18,740	32,720	51,460	15,350	28,773	44,123	34,090	61,493	95,583
457.1 - 571.3	15,544	14,738	30,282	12,246	14,373	26,619	27,790	29,111	56,901
571.4 - 685.6	9,927	9,242	19,169	8,429	9,552	17,981	18,356	18,794	37,150
685.7 - 799.9	4,001	5,868	9,869	3,146	5,442	8,588	7,147	11,310	18,457
800.0 - 914.2	2,579	4,190	6,769	2,020	3,802	5,822	4,599	7,992	12,591
914.3 - 1028.5	1,803	3,047	4,850	1,644	2,866	4,510	3,447	5,913	9,360
1028.6 - 1142.7	1,479	2,333	3,812	924	1,841	2,765	2,403	4,174	6,577
1142.9 - 1257.0	1,102	2,156	3,258	623	1,271	1,894	1,725	3,427	5,152
1257.1 - 1371.3	671	1,348	2,019	461	995	1,456	1,132	2,343	3,475
1371.4 - 1485.6	462	892	1,354	389	828	1,217	851	1,720	2,571
1485.7 - 1599.9	471	858	1,329	320	672	992	791	1,530	2,321
1600.0 - 1714.2	407	886	1,293	259	708	967	666	1,594	2,260
1714.3 - 1828.5	285	541	826	189	491	680	474	1,032	1,506
1828.6 - 1942.7	254	494	748	164	345	509	418	839	1,257
1942.9 - 2057.0	243	566	809	119	359	478	362	925	1,287
2057.1 - 2171.3	131	298	429	102	239	341	233	537	770
2171.4 - 2285.6	124	253	377	80	247	327	204	500	704
2285.7 - 2399.9	129	364	493	62	245	307	191	609	800
2400.0 - 2514.2	84	302	386	72	196	268	156	498	654
2514.3 - 2628.5	77	165	242	58	139	197	135	304	439
2628.6 - 2742.7	49	194	243	36	102	138	85	296	381
2742.9 - 2857.0	84	214	298	38	140	178	122	354	476
2857.1 - 2971.3	48	115	163	29	110	139	77	225	302
2971.4 - 3085.6	56	196	252	39	144	183	95	340	435
3085.7 - 3199.9	27	100	127	22	58	80	49	158	207
3200.0 - 3314.2	61	114	175	23	90	113	84	204	288
3314.3 - 3428.5	33	70	103	21	71	92	54	141	195
3428.6 - 3542.7	35	117	152	18	71	89	53	188	241
3542.9 - 3657.0	21	90	111	21	56	77	42	146	188
3657.1 - 3771.3	23	71	94	10	43	53	33	114	147
3771.4 - 3885.6	16	44	60	13	47	60	29	91	120
3885.7 - 3999.9	15	66	81	10	40	50	25	106	131
4000.0 - 4114.2	27	94	121	15	59	74	42	153	195
4114.3 - 4228.5	23	106	129	12	76	88	35	182	217
4228.6 ó más	141	695	836	72	433	505	213	1,128	1,341
<b>IBC PROMEDIO 1/</b>	<b>308</b>	<b>341</b>	<b>327</b>	<b>261</b>	<b>290</b>	<b>278</b>	<b>283</b>	<b>313</b>	<b>300</b>

Notas: Estas cifras están sujetas a revisión por parte de la Superintendencia de Pensiones. Datos acumulados a partir del 15 de abril de 1998, y revisados a diciembre de cada año.

A partir del 1 de enero de 2001, según el artículo 1 de la Ley de Integración Monetaria se establece el tipo de cambio entre el Colón y el Dólar de los Estados Unidos de América como fijo e inalterable, a razón de ¢8.75 por 1US\$.

1/ Promedios ponderados.

Fuente: Superintendencia de Pensiones, con información suministrada por las AFP.

## CUADRO No. 7

**SISTEMA DE AHORRO PARA PENSIONES**  
**INGRESO BASE DE COTIZACION (IBC) PROMEDIO Y NUMERO ACUMULADO DE AFILIADOS POR AFP Y GENERO, SEGUN**  
**TRAMOS DE IBC**  
**(Al 30 de noviembre de 2004)**

	CONFIA			CRECER			TOTAL		
	Femenino	Masculino	Total	Femenino	Masculino	Total	Femenino	Masculino	Total
<b>TOTAL</b>	<b>228,403</b>	<b>298,070</b>	<b>526,473</b>	<b>265,810</b>	<b>367,802</b>	<b>633,612</b>	<b>494,213</b>	<b>665,872</b>	<b>1,160,085</b>
<b>TRAMOS DE IBC EN US\$</b>									
Menos de 114.3	31,851	52,819	84,670	53,939	53,563	107,502	85,790	106,382	192,172
114.3 - 171.3	81,302	85,756	167,058	97,254	138,437	235,691	178,556	224,193	402,749
171.4 - 228.5	25,512	30,980	56,492	35,563	48,082	83,645	61,075	79,062	140,137
228.6 - 285.6	17,177	24,842	42,019	18,024	26,898	44,922	35,201	51,740	86,941
285.7 - 342.7	12,848	19,368	32,216	14,354	24,430	38,784	27,202	43,798	71,000
342.9 - 457.0	18,911	33,017	51,928	15,010	29,146	44,156	33,921	62,163	96,084
457.1 - 571.3	15,686	14,872	30,558	12,220	14,710	26,930	27,906	29,582	57,488
571.4 - 685.6	10,018	9,326	19,344	8,212	9,858	18,070	18,230	19,184	37,414
685.7 - 799.9	4,038	5,921	9,959	3,143	5,581	8,724	7,181	11,502	18,683
800.0 - 914.2	2,603	4,228	6,831	2,095	3,958	6,053	4,698	8,186	12,884
914.3 - 1028.5	1,820	3,075	4,895	1,615	2,872	4,487	3,435	5,947	9,382
1028.6 - 1142.7	1,493	2,354	3,847	945	1,923	2,868	2,438	4,277	6,715
1142.9 - 1257.0	1,112	2,175	3,287	636	1,271	1,907	1,748	3,446	5,194
1257.1 - 1371.3	677	1,360	2,037	486	989	1,475	1,163	2,349	3,512
1371.4 - 1485.6	466	900	1,366	434	826	1,260	900	1,726	2,626
1485.7 - 1599.9	475	866	1,341	314	659	973	789	1,525	2,314
1600 - 1714.2	411	894	1,305	268	711	979	679	1,605	2,284
1714.3 - 1828.5	288	546	834	211	463	674	499	1,009	1,508
1828.6 - 1942.7	256	498	754	154	347	501	410	845	1,255
1942.9 - 2057.0	245	571	816	134	352	486	379	923	1,302
2057.1 - 2171.3	132	301	433	116	276	392	248	577	825
2171.4 - 2285.6	125	255	380	82	234	316	207	489	696
2285.7 - 2399.9	130	367	497	57	264	321	187	631	818
2400.0 - 2514.2	85	305	390	84	205	289	169	510	679
2514.3 - 2628.5	78	166	244	68	168	236	146	334	480
2628.6 - 2742.7	50	196	246	36	103	139	86	299	385
2742.9 - 2857.0	85	216	301	35	132	167	120	348	468
2857.1 - 2971.3	48	116	164	39	145	184	87	261	348
2971.4 - 3085.6	57	198	255	38	143	181	95	341	436
3085.7 - 3199.9	27	101	128	28	62	90	55	163	218
3200.0 - 3314.2	62	115	177	22	90	112	84	205	289
3314.3 - 3428.5	33	71	104	21	65	86	54	136	190
3428.6 - 3542.7	35	118	153	21	69	90	56	187	243
3542.9 - 3657.0	21	91	112	18	64	82	39	155	194
3657.1 - 3771.3	23	72	95	11	45	56	34	117	151
3771.4 - 3885.6	16	44	60	11	45	56	27	89	116
3885.7 - 3999.9	15	67	82	9	42	51	24	109	133
4000.0 - 4114.2	27	95	122	15	58	73	42	153	195
4114.3 - 4228.5	23	107	130	15	77	92	38	184	222
4228.6 ó más	142	701	843	73	439	512	215	1,140	1,355
<b>IBC PROMEDIO 1/</b>	<b>307</b>	<b>341</b>	<b>326</b>	<b>260</b>	<b>292</b>	<b>279</b>	<b>282</b>	<b>314</b>	<b>300</b>

Notas: Estas cifras están sujetas a revisión por parte de la Superintendencia de Pensiones.

Datos acumulados a partir del 15 de abril de 1998, y revisados a diciembre de cada año.

A partir del 1 de enero de 2001, según el artículo 1 de la Ley de Integración Monetaria se establece el tipo de cambio entre el Colón y el Dólar de los Estados Unidos de América como fijo e inalterable, a razón de ¢8.75 por 1US\$.

1/ Promedios ponderados.

Fuente: Superintendencia de Pensiones, con información suministrada por las AFP.

CUADRO No. 8

SISTEMA DE AHORRO PARA PENSIONES  
INGRESO BASE DE COTIZACION (IBC) PROMEDIO Y NUMERO ACUMULADO DE AFILIADOS POR AFP Y GENERO, SEGUN  
TRAMOS DE IBC  
(Al 31 de diciembre de 2004)

	CONFA			CRECER			TOTAL		
	Femenino	Masculino	Total	Femenino	Masculino	Total	Femenino	Masculino	Total
<b>TOTAL</b>	<b>230,558</b>	<b>300,745</b>	<b>531,303</b>	<b>266,591</b>	<b>368,708</b>	<b>635,299</b>	<b>497,149</b>	<b>669,453</b>	<b>1,166,602</b>
<b>TRAMOS DE IBC EN US\$</b>									
Menos de 114.3	32,152	53,293	85,445	54,478	53,981	108,459	86,630	107,274	193,904
114.3 - 171.3	82,069	86,526	168,595	98,226	139,516	237,742	180,295	226,042	406,337
171.4 - 228.5	25,753	31,258	57,011	37,307	48,886	86,193	63,060	80,144	143,204
228.6 - 285.6	17,339	25,065	42,404	17,239	27,457	44,696	34,578	52,522	87,100
285.7 - 342.7	12,969	19,542	32,511	13,280	24,038	37,318	26,249	43,580	69,829
342.9 - 457.0	19,089	33,313	52,402	14,588	28,450	43,038	33,677	61,763	95,440
457.1 - 571.3	15,834	15,005	30,839	12,050	14,449	26,499	27,884	29,454	57,338
571.4 - 685.6	10,113	9,410	19,523	8,369	9,695	18,064	18,482	19,105	37,587
685.7 - 799.9	4,076	5,974	10,050	3,174	5,434	8,608	7,250	11,408	18,658
800.0 - 914.2	2,628	4,266	6,894	2,010	3,890	5,900	4,638	8,156	12,794
914.3 - 1028.5	1,837	3,103	4,940	1,566	2,842	4,408	3,403	5,945	9,348
1028.6 - 1142.7	1,507	2,375	3,882	959	1,925	2,884	2,466	4,300	6,766
1142.9 - 1257.0	1,122	2,195	3,317	623	1,281	1,904	1,745	3,476	5,221
1257.1 - 1371.3	683	1,372	2,055	455	964	1,419	1,138	2,336	3,474
1371.4 - 1485.6	470	908	1,378	437	793	1,230	907	1,701	2,608
1485.7 - 1599.9	480	874	1,354	319	623	942	799	1,497	2,296
1600 - 1714.2	415	902	1,317	277	693	970	692	1,595	2,287
1714.3 - 1828.5	291	551	842	196	466	662	487	1,017	1,504
1828.6 - 1942.7	259	502	761	150	339	489	409	841	1,250
1942.9 - 2057.0	247	576	823	132	347	479	379	923	1,302
2057.1 - 2171.3	133	304	437	114	260	374	247	564	811
2171.4 - 2285.6	126	257	383	76	222	298	202	479	681
2285.7 - 2399.9	131	370	501	64	266	330	195	636	831
2400.0 - 2514.2	86	307	393	73	207	280	159	514	673
2514.3 - 2628.5	79	167	246	53	137	190	132	304	436
2628.6 - 2742.7	51	198	249	32	106	138	83	304	387
2742.9 - 2857.0	86	218	304	39	130	169	125	348	473
2857.1 - 2971.3	49	117	166	30	121	151	79	238	317
2971.4 - 3085.6	58	200	258	39	136	175	97	336	433
3085.7 - 3199.9	27	102	129	27	67	94	54	169	223
3200.0 - 3314.2	63	116	179	17	90	107	80	206	286
3314.3 - 3428.5	33	72	105	17	60	77	50	132	182
3428.6 - 3542.7	35	119	154	19	78	97	54	197	251
3542.9 - 3657.0	21	92	113	18	51	69	39	143	182
3657.1 - 3771.3	23	73	96	15	44	59	38	117	155
3771.4 - 3885.6	16	44	60	15	43	58	31	87	118
3885.7 - 3999.9	15	68	83	8	42	50	23	110	133
4000.0 - 4114.2	27	96	123	14	59	73	41	155	196
4114.3 - 4228.5	23	108	131	12	77	89	35	185	220
4228.6 ó más	143	707	850	74	443	517	217	1,150	1,367
<b>IBC PROMEDIO 1/</b>	<b>305</b>	<b>339</b>	<b>324</b>	<b>258</b>	<b>289</b>	<b>276</b>	<b>280</b>	<b>312</b>	<b>298</b>

Notas: Estas cifras están sujetas a revisión por parte de la Superintendencia de Pensiones.

Datos acumulados a partir del 15 de abril de 1998, y revisados a diciembre de cada año.

A partir del 1 de enero de 2001, según el artículo 1 de la Ley de Integración Monetaria se establece el tipo de cambio entre el Colón y el Dólar de los Estados Unidos de América como fijo e inalterable, a razón de ¢8.75 por 1US\$.

1/ Promedios ponderados.

Fuente: Superintendencia de Pensiones, con información suministrada por las AFP.

CUADRO No. 9

**SISTEMA DE AHORRO PARA PENSIONES**  
**NUMERO ACUMULADO DE AFILIADOS POR SITUACION DE ORIGEN Y MES, ANTES DE INCORPORARSE AL SAP, SEGUN AFP Y GENERO**

AFP	Les compete afiliarse al SAP					Optaron por afiliarse al SAP					Trabajadores Independientes					Total				
	Dic-02	Dic-03	Oct-04	Nov-04	Dic-04	Dic-02	Dic-03	Oct-04	Nov-04	Dic-04	Dic-02	Dic-03	Oct-04	Nov-04	Dic-04	Dic-02	Dic-03	Oct-04	Nov-04	Dic-04
<b>TOTAL</b>	<b>776,457</b>	<b>842,728</b>	<b>872,234</b>	<b>873,352</b>	<b>874,423</b>	<b>187,182</b>	<b>192,630</b>	<b>194,310</b>	<b>194,480</b>	<b>194,558</b>	<b>29,185</b>	<b>39,135</b>	<b>85,437</b>	<b>92,253</b>	<b>97,621</b>	<b>992,824</b>	<b>1,074,493</b>	<b>1,151,981</b>	<b>1,160,085</b>	<b>1,166,602</b>
Femenino	346,792	377,684	392,794	393,293	393,793	59,894	61,126	62,052	62,110	62,144	10,610	14,897	35,468	38,797	41,212	417,296	453,707	490,314	494,200	497,149
Masculino	429,665	465,044	479,440	480,059	480,630	127,288	131,504	132,258	132,370	132,414	18,575	24,238	49,969	53,456	56,409	575,528	620,786	661,667	665,885	669,453
<b>CONFIA</b>	<b>341,139</b>	<b>376,539</b>	<b>390,559</b>	<b>390,874</b>	<b>392,125</b>	<b>84,170</b>	<b>89,230</b>	<b>90,363</b>	<b>90,494</b>	<b>90,754</b>	<b>4,540</b>	<b>8,173</b>	<b>40,806</b>	<b>45,105</b>	<b>48,424</b>	<b>429,849</b>	<b>473,942</b>	<b>521,728</b>	<b>526,473</b>	<b>531,303</b>
Femenino	158,058	172,221	178,917	179,010	179,689	29,414	30,072	30,534	30,571	30,719	1,881	3,372	16,886	18,815	20,150	189,353	205,665	226,337	228,396	230,558
Masculino	183,081	204,318	211,642	211,864	212,436	54,756	59,158	59,829	59,923	60,035	2,659	4,801	23,920	26,290	28,274	240,496	268,277	295,391	298,077	300,745
<b>CRECER</b>	<b>426,245</b>	<b>466,189</b>	<b>481,675</b>	<b>482,478</b>	<b>482,298</b>	<b>99,262</b>	<b>103,400</b>	<b>103,947</b>	<b>103,986</b>	<b>103,804</b>	<b>20,690</b>	<b>30,962</b>	<b>44,631</b>	<b>47,148</b>	<b>49,197</b>	<b>546,197</b>	<b>600,551</b>	<b>630,253</b>	<b>633,612</b>	<b>635,299</b>
Femenino	187,971	205,463	213,877	214,283	214,104	30,318	31,054	31,518	31,539	31,425	7,538	11,525	18,582	19,982	21,062	225,827	248,042	263,977	265,804	266,591
Masculino	238,274	260,726	267,798	268,195	268,194	68,944	72,346	72,429	72,447	72,379	13,152	19,437	26,049	27,166	28,135	320,370	352,509	366,276	367,808	368,708
<b>PROFUTURO en liquidación</b>	<b>9,073</b>	<b>0</b>	<b>0</b>	<b>0</b>	<b>0</b>	<b>3,750</b>	<b>0</b>	<b>0</b>	<b>0</b>	<b>0</b>	<b>3,955</b>	<b>0</b>	<b>0</b>	<b>0</b>	<b>0</b>	<b>16,778</b>	<b>0</b>	<b>0</b>	<b>0</b>	<b>0</b>
Femenino	763	0	0	0	0	162	0	0	0	0	1,191	0	0	0	0	2,116	0	0	0	0
Masculino	8,310	0	0	0	0	3,588	0	0	0	0	2,764	0	0	0	0	14,662	0	0	0	0

Nota: Datos acumulados a partir del 15 de abril de 1998, y revisados a diciembre de cada año.  
Fuente: Superintendencia de Pensiones.

CUADRO No. 10

SISTEMA DE AHORRO PARA PENSIONES  
 NUMERO DE AFILIADOS POR MES Y AFP, SEGUN DEPARTAMENTO DE DOMICILIO Y GENERO  
 (Acumulado al final de cada mes)

Departamento	Oct-04			Nov-04			Dic-04		
	CONFIA	CRECER	TOTAL	CONFIA	CRECER	TOTAL	CONFIA	CRECER	TOTAL
<b>TOTAL</b>	<b>521,728</b>	<b>630,253</b>	<b>1,151,981</b>	<b>526,473</b>	<b>633,612</b>	<b>1,160,085</b>	<b>531,303</b>	<b>635,299</b>	<b>1,166,602</b>
Femenino	226,337	263,977	490,314	228,403	265,810	494,213	230,558	266,591	497,149
Masculino	295,391	366,276	661,667	298,070	367,802	665,872	300,745	368,708	669,453
<b>Ahuachapán</b>	<b>20,127</b>	<b>19,342</b>	<b>39,469</b>	<b>20,322</b>	<b>19,535</b>	<b>39,857</b>	<b>20,489</b>	<b>19,488</b>	<b>39,977</b>
Femenino	8,732	5,629	14,361	8,816	5,729	14,545	8,891	5,685	14,576
Masculino	11,395	13,713	25,108	11,506	13,806	25,312	11,598	13,803	25,401
<b>Santa Ana</b>	<b>41,659</b>	<b>55,637</b>	<b>97,296</b>	<b>42,196</b>	<b>56,173</b>	<b>98,369</b>	<b>42,575</b>	<b>56,078</b>	<b>98,653</b>
Femenino	18,073	21,766	39,839	18,306	22,066	40,372	18,475	21,982	40,457
Masculino	23,586	33,871	57,457	23,890	34,107	57,997	24,100	34,096	58,196
<b>Sonsonate</b>	<b>37,882</b>	<b>38,544</b>	<b>76,426</b>	<b>38,258</b>	<b>38,915</b>	<b>77,173</b>	<b>38,644</b>	<b>38,839</b>	<b>77,483</b>
Femenino	16,434	12,308	28,742	16,598	12,468	29,066	16,770	12,429	29,199
Masculino	21,448	26,236	47,684	21,660	26,447	48,107	21,874	26,410	48,284
<b>Chalatenango</b>	<b>6,224</b>	<b>8,447</b>	<b>14,671</b>	<b>6,245</b>	<b>8,458</b>	<b>14,703</b>	<b>6,289</b>	<b>8,512</b>	<b>14,801</b>
Femenino	2,700	2,985	5,685	2,709	2,988	5,697	2,729	3,014	5,743
Masculino	3,524	5,462	8,986	3,536	5,470	9,006	3,560	5,498	9,058
<b>La Libertad</b>	<b>75,062</b>	<b>89,413</b>	<b>164,475</b>	<b>75,783</b>	<b>90,242</b>	<b>166,025</b>	<b>76,487</b>	<b>90,133</b>	<b>166,620</b>
Femenino	32,564	38,421	70,985	32,877	38,939	71,816	33,191	38,802	71,993
Masculino	42,498	50,992	93,490	42,906	51,303	94,209	43,296	51,331	94,627
<b>San Salvador</b>	<b>230,056</b>	<b>290,653</b>	<b>520,709</b>	<b>231,788</b>	<b>291,384</b>	<b>523,172</b>	<b>233,869</b>	<b>293,015</b>	<b>526,884</b>
Femenino	99,803	132,281	232,084	100,558	132,746	233,304	101,487	133,591	235,078
Masculino	130,253	158,372	288,625	131,230	158,638	289,868	132,382	159,424	291,806
<b>Cuscatlán</b>	<b>16,252</b>	<b>23,180</b>	<b>39,432</b>	<b>16,431</b>	<b>23,294</b>	<b>39,725</b>	<b>16,608</b>	<b>23,365</b>	<b>39,973</b>
Femenino	7,050	9,802	16,852	7,128	9,868	16,996	7,207	9,899	17,106
Masculino	9,202	13,378	22,580	9,303	13,426	22,729	9,401	13,466	22,867
<b>La Paz</b>	<b>30,539</b>	<b>27,561</b>	<b>58,100</b>	<b>30,845</b>	<b>27,797</b>	<b>58,642</b>	<b>31,070</b>	<b>27,782</b>	<b>58,852</b>
Femenino	13,248	11,560	24,808	13,382	11,678	25,060	13,483	11,675	25,158
Masculino	17,291	16,001	33,292	17,463	16,119	33,582	17,587	16,107	33,694
<b>Cabañas</b>	<b>4,742</b>	<b>6,548</b>	<b>11,290</b>	<b>4,762</b>	<b>6,581</b>	<b>11,343</b>	<b>4,799</b>	<b>6,600</b>	<b>11,399</b>
Femenino	2,057	2,525	4,582	2,066	2,531	4,597	2,083	2,550	4,633
Masculino	2,685	4,023	6,708	2,696	4,050	6,746	2,716	4,050	6,766
<b>San Vicente</b>	<b>8,667</b>	<b>9,515</b>	<b>18,182</b>	<b>8,747</b>	<b>9,549</b>	<b>18,296</b>	<b>8,809</b>	<b>9,588</b>	<b>18,397</b>
Femenino	3,760	3,371	7,131	3,795	3,382	7,177	3,823	3,404	7,227
Masculino	4,907	6,144	11,051	4,952	6,167	11,119	4,986	6,184	11,170
<b>Usulután</b>	<b>15,433</b>	<b>18,768</b>	<b>34,201</b>	<b>15,540</b>	<b>18,904</b>	<b>34,444</b>	<b>15,747</b>	<b>18,912</b>	<b>34,659</b>
Femenino	6,695	5,635	12,330	6,742	5,680	12,422	6,833	5,691	12,524
Masculino	8,738	13,133	21,871	8,798	13,224	22,022	8,914	13,221	22,135
<b>San Miguel</b>	<b>23,171</b>	<b>31,181</b>	<b>54,352</b>	<b>23,432</b>	<b>31,406</b>	<b>54,838</b>	<b>23,659</b>	<b>31,429</b>	<b>55,088</b>
Femenino	10,052	12,664	22,716	10,166	12,750	22,916	10,267	12,789	23,056
Masculino	13,119	18,517	31,636	13,266	18,656	31,922	13,392	18,640	32,032
<b>Morazán</b>	<b>4,476</b>	<b>4,171</b>	<b>8,647</b>	<b>4,527</b>	<b>4,180</b>	<b>8,707</b>	<b>4,559</b>	<b>4,204</b>	<b>8,763</b>
Femenino	1,942	1,401	3,343	1,964	1,403	3,367	1,978	1,415	3,393
Masculino	2,534	2,770	5,304	2,563	2,777	5,340	2,581	2,789	5,370
<b>La Unión</b>	<b>7,438</b>	<b>7,293</b>	<b>14,731</b>	<b>7,597</b>	<b>7,194</b>	<b>14,791</b>	<b>7,699</b>	<b>7,354</b>	<b>15,053</b>
Femenino	3,227	3,629	6,856	3,296	3,582	6,878	3,341	3,665	7,006
Masculino	4,211	3,664	7,875	4,301	3,612	7,913	4,358	3,689	8,047

Nota: Datos acumulados a partir del 15 de abril de 1998, y revisados a diciembre de cada año.  
 Fuente: Superintendencia de Pensiones, con información suministrada por las AFP.

## CUADRO No. 11

**SISTEMA DE AHORRO PARA PENSIONES**  
**NÚMERO ACUMULADO DE AFILIADOS POR MES Y AFP, SEGÚN REGIÓN DE PROCEDENCIA Y GÉNERO**  
 (Acumulado al final de cada mes)

REGION	Oct-04			Nov-04			Dic-04		
	CONFIA	CRECER	TOTAL	CONFIA	CRECER	TOTAL	CONFIA	CRECER	TOTAL
<b>TOTAL</b>	<b>521,728</b>	<b>630,253</b>	<b>1,151,981</b>	<b>526,473</b>	<b>633,612</b>	<b>1,160,085</b>	<b>531,303</b>	<b>635,299</b>	<b>1,166,602</b>
Femenino	226,337	263,977	490,314	228,403	265,810	494,213	230,558	266,591	497,149
Masculino	295,391	366,276	661,667	298,070	367,802	665,872	300,745	368,708	669,453
<b>Número de extranjeros</b>	<b>2,254</b>	<b>3,000</b>	<b>5,254</b>	<b>2,273</b>	<b>2,991</b>	<b>5,264</b>	<b>2,299</b>	<b>3,019</b>	<b>5,318</b>
Femenino	820	952	1,772	830	945	1,775	841	955	1,796
Masculino	1,434	2,048	3,482	1,443	2,046	3,489	1,458	2,064	3,522
<b>Número de nacionales</b>	<b>519,474</b>	<b>627,253</b>	<b>1,146,727</b>	<b>524,200</b>	<b>630,621</b>	<b>1,154,821</b>	<b>529,004</b>	<b>632,280</b>	<b>1,161,284</b>
Femenino	225,517	263,025	488,542	227,573	264,865	492,438	229,717	265,636	495,353
Masculino	293,957	364,228	658,185	296,627	365,756	662,383	299,287	366,644	665,931
<b>AFRICA</b>	<b>12</b>	<b>1</b>	<b>0</b>	<b>12</b>	<b>1</b>	<b>13</b>	<b>13</b>	<b>1</b>	<b>14</b>
Femenino	0	0	0	0	0	0	0	0	0
Masculino	12	1	0	12	1	13	13	1	14
<b>AMERICA CENTRAL</b>	<b>1,166</b>	<b>1,722</b>	<b>2,888</b>	<b>1,183</b>	<b>1,733</b>	<b>2,916</b>	<b>1,197</b>	<b>1,748</b>	<b>2,945</b>
Femenino	424	480	904	433	484	917	440	487	927
Masculino	742	1,242	1,984	750	1,249	1,999	757	1,261	2,018
<b>AMERICA DEL NORTE</b>	<b>329</b>	<b>505</b>	<b>834</b>	<b>331</b>	<b>508</b>	<b>839</b>	<b>332</b>	<b>512</b>	<b>844</b>
Femenino	128	193	321	130	196	326	131	196	327
Masculino	201	312	513	201	312	513	201	316	517
<b>AMERICA DEL SUR</b>	<b>339</b>	<b>324</b>	<b>663</b>	<b>336</b>	<b>328</b>	<b>664</b>	<b>341</b>	<b>331</b>	<b>672</b>
Femenino	139	128	267	138	130	268	138	133	271
Masculino	200	196	396	198	198	396	203	198	401
<b>ASIA</b>	<b>44</b>	<b>93</b>	<b>137</b>	<b>46</b>	<b>93</b>	<b>139</b>	<b>46</b>	<b>98</b>	<b>144</b>
Femenino	17	27	44	17	27	44	17	30	47
Masculino	27	66	93	29	66	95	29	68	97
<b>CARIBE</b>	<b>139</b>	<b>85</b>	<b>224</b>	<b>139</b>	<b>57</b>	<b>196</b>	<b>140</b>	<b>57</b>	<b>197</b>
Femenino	38	37	75	38	20	58	39	20	59
Masculino	101	48	149	101	37	138	101	37	138
<b>EUROPA</b>	<b>216</b>	<b>264</b>	<b>480</b>	<b>217</b>	<b>265</b>	<b>482</b>	<b>220</b>	<b>267</b>	<b>487</b>
Femenino	72	84	156	72	85	157	74	86	160
Masculino	144	180	324	145	180	325	146	181	327
<b>OCEANIA</b>	<b>9</b>	<b>6</b>	<b>15</b>	<b>9</b>	<b>6</b>	<b>15</b>	<b>10</b>	<b>5</b>	<b>15</b>
Femenino	2	3	5	2	3	5	2	3	5
Masculino	7	3	10	7	3	10	8	2	10

Nota: Datos acumulados a partir del 15 de abril de 1998, y revisados a diciembre de cada año.

Fuente: Superintendencia de Pensiones.

**CUADRO No. 12**

**SISTEMA DE AHORRO PARA PENSIONES  
FLUJO DE AFILIADOS Y TRASPASOS EFECTIVOS, POR AFP 1/  
(Durante cada mes)**

CONCEPTO	Oct-04			Nov-04			Dic-04		
	CONFIA	CRECER	TOTAL	CONFIA	CRECER	TOTAL	CONFIA	CRECER	TOTAL
AFILIADOS AL INICIO DEL MES (a)	518,175	626,049	1,144,224	521,728	630,253	1,151,981	526,473	633,612	1,160,085
NUEVOS AFILIADOS (b)	4,243	3,514	7,757	4,818	3,286	8,104	3,877	2,640	6,517
TRASPASOS QUE ENTRAN A LA AFP (c)	691	1,381	2,072	924	997	1,921	1,864	911	2,775
TRASPASOS QUE SALEN DE LA AFP (d)	1,381	691	2,072	997	924	1,921	911	1,864	2,775
TRASPASOS NETOS (e = (c-d))	(690)	690	0	(73)	73	0	953	(953)	0
AFILIADOS AL FINAL DEL MES (f = a+b+c-d)	521,728	630,253	1,151,981	526,473	633,612	1,160,085	531,303	635,299	1,166,602

1/ Número de afiliados que iniciaron relación con otra AFP durante el mes.

Fuente: Superintendencia de Pensiones.

**CUADRO No. 13**

**SISTEMA DE AHORRO PARA PENSIONES  
NUMERO DE TRASPASOS EFECTIVOS POR MES Y AFP DE DESTINO, SEGUN AFP DE ORIGEN 1/  
(Durante cada mes)**

AFP DE ORIGIN \ AFP DE DESTINO	Oct-04				Nov-04				Dic-04			
	CONFIA	CRECER	TOTAL	TRASPASOS NETOS	CONFIA	CRECER	TOTAL	TRASPASOS NETOS	CONFIA	CRECER	TOTAL	TRASPASOS NETOS
TOTAL	691	1,381	2,072	0	924	997	1,921	0	1,864	911	2,775	0
CONFIA	0	1,381	1,381	(690)	0	997	997	(73)	0	911	911	953
CRECER	691	0	691	690	924	0	924	73	1,864	0	1,864	(953)

1/ Número de afiliados que iniciaron relación con otra AFP durante el mes.

Fuente: Superintendencia de Pensiones.

## CUADRO No. 14

**SISTEMA DE AHORRO PARA PENSIONES**  
**NUMERO DE TRASPASOS EFECTIVOS POR RANGOS DE EDAD, SEGUN AFP DE ORIGEN Y GENERO 1/**  
**(Durante cada mes)**

AFP DE ORIGEN	Oct-04											TOTAL
	15 ó menos	15-19	20-24	25-29	30-34	35-39	40-44	45-49	50-54	55-59	60 ó más	
<b>TOTAL</b>	<b>0</b>	<b>2</b>	<b>134</b>	<b>409</b>	<b>500</b>	<b>456</b>	<b>298</b>	<b>167</b>	<b>82</b>	<b>20</b>	<b>4</b>	<b>2,072</b>
Femenino	0	1	62	172	191	213	140	67	31	5	0	882
Masculino	0	1	72	237	309	243	158	100	51	15	4	1,190
<b>CONFIA</b>	<b>0</b>	<b>1</b>	<b>112</b>	<b>286</b>	<b>339</b>	<b>283</b>	<b>197</b>	<b>107</b>	<b>46</b>	<b>8</b>	<b>0</b>	<b>1,381</b>
Femenino	0	1	50	121	124	142	95	42	21	1	0	597
Masculino	0	0	62	165	215	141	102	65	25	7	2	784
<b>CRECER</b>	<b>0</b>	<b>1</b>	<b>22</b>	<b>123</b>	<b>161</b>	<b>173</b>	<b>101</b>	<b>60</b>	<b>36</b>	<b>12</b>	<b>0</b>	<b>691</b>
Femenino	0	0	12	51	67	71	45	25	10	4	0	285
Masculino	0	1	10	72	94	102	56	35	26	8	2	406
<b>Nov-04</b>												
<b>TOTAL</b>	<b>0</b>	<b>0</b>	<b>138</b>	<b>329</b>	<b>438</b>	<b>436</b>	<b>295</b>	<b>161</b>	<b>95</b>	<b>25</b>	<b>4</b>	<b>1,921</b>
Femenino	0	0	52	140	173	196	142	62	30	3	0	798
Masculino	0	0	86	189	265	240	153	99	65	22	4	1,123
<b>CONFIA</b>	<b>0</b>	<b>0</b>	<b>91</b>	<b>177</b>	<b>225</b>	<b>233</b>	<b>146</b>	<b>75</b>	<b>38</b>	<b>10</b>	<b>2</b>	<b>997</b>
Femenino	0	0	33	77	94	109	74	34	11	1	0	433
Masculino	0	0	58	100	131	124	72	41	27	9	2	564
<b>CRECER</b>	<b>0</b>	<b>0</b>	<b>47</b>	<b>152</b>	<b>213</b>	<b>203</b>	<b>149</b>	<b>86</b>	<b>57</b>	<b>15</b>	<b>2</b>	<b>924</b>
Femenino	0	0	19	63	79	87	68	28	19	2	0	365
Masculino	0	0	28	89	134	116	81	58	38	13	2	559
<b>Dic-04</b>												
<b>TOTAL</b>	<b>0</b>	<b>2</b>	<b>179</b>	<b>548</b>	<b>637</b>	<b>596</b>	<b>424</b>	<b>230</b>	<b>116</b>	<b>37</b>	<b>6</b>	<b>2,775</b>
Femenino	0	1	67	278	322	345	245	122	44	2	0	1,426
Masculino	0	1	112	270	315	251	179	108	72	35	6	1,349
<b>CONFIA</b>	<b>0</b>	<b>0</b>	<b>80</b>	<b>206</b>	<b>209</b>	<b>171</b>	<b>130</b>	<b>73</b>	<b>30</b>	<b>9</b>	<b>3</b>	<b>911</b>
Femenino	0	0	29	108	93	83	72	30	8	0	0	423
Masculino	0	0	51	98	116	88	58	43	22	9	3	488
<b>CRECER</b>	<b>0</b>	<b>2</b>	<b>99</b>	<b>342</b>	<b>428</b>	<b>425</b>	<b>294</b>	<b>157</b>	<b>86</b>	<b>28</b>	<b>0</b>	<b>1,864</b>
Femenino	0	1	38	170	229	262	173	92	36	2		1,003
Masculino	0	1	61	172	199	163	121	65	50	26	3	861

1/ Número de afiliados que iniciaron relación con otra AFP durante el mes.

Fuente: Superintendencia de Pensiones.

## CUADRO No. 15

**SISTEMA DE AHORRO PARA PENSIONES**  
**NUMERO DE TRASPASOS EFECTIVOS POR RANGOS DE EDAD, SEGUN AFP DE DESTINO Y GENERO 1/**  
**(Durante cada mes)**

AFP DE ORIGEN	Oct-04											TOTAL
	15 ó me- nos	15-19	20-24	25-29	30-34	35-39	40-44	45-49	50-54	55-59	60 ó más	
<b>TOTAL</b>	<b>0</b>	<b>2</b>	<b>134</b>	<b>409</b>	<b>500</b>	<b>456</b>	<b>298</b>	<b>167</b>	<b>82</b>	<b>20</b>	<b>4</b>	<b>2,072</b>
Femenino	0	1	62	172	191	213	140	67	31	5	0	882
Masculino	0	1	72	237	309	243	158	100	51	15	4	1,190
<b>CONFIA</b>	<b>0</b>	<b>1</b>	<b>22</b>	<b>123</b>	<b>161</b>	<b>173</b>	<b>101</b>	<b>60</b>	<b>36</b>	<b>12</b>	<b>0</b>	<b>691</b>
Femenino	0	0	12	51	67	71	45	25	10	4	0	285
Masculino	0	1	10	72	94	102	56	35	26	8	2	406
<b>CRECER</b>	<b>0</b>	<b>1</b>	<b>112</b>	<b>286</b>	<b>339</b>	<b>283</b>	<b>197</b>	<b>107</b>	<b>46</b>	<b>8</b>	<b>0</b>	<b>1,381</b>
Femenino	0	1	50	121	124	142	95	42	21	1	0	597
Masculino	0	0	62	165	215	141	102	65	25	7	2	784
<b>Nov-04</b>												
<b>TOTAL</b>	<b>0</b>	<b>0</b>	<b>138</b>	<b>329</b>	<b>438</b>	<b>436</b>	<b>295</b>	<b>161</b>	<b>95</b>	<b>25</b>	<b>4</b>	<b>1,921</b>
Femenino	0	0	52	140	173	196	142	62	30	3	0	798
Masculino	0	0	86	189	265	240	153	99	65	22	4	1,123
<b>CONFIA</b>	<b>0</b>	<b>0</b>	<b>47</b>	<b>152</b>	<b>213</b>	<b>203</b>	<b>149</b>	<b>86</b>	<b>57</b>	<b>15</b>	<b>0</b>	<b>924</b>
Femenino	0	0	19	63	79	87	68	28	19	2	0	365
Masculino	0	0	28	89	134	116	81	58	38	13	2	559
<b>CRECER</b>	<b>0</b>	<b>0</b>	<b>91</b>	<b>177</b>	<b>225</b>	<b>233</b>	<b>146</b>	<b>75</b>	<b>38</b>	<b>10</b>	<b>2</b>	<b>997</b>
Femenino	0	0	33	77	94	109	74	34	11	1	0	433
Masculino	0	0	58	100	131	124	72	41	27	9	2	564
<b>Dic-04</b>												
<b>TOTAL</b>	<b>0</b>	<b>2</b>	<b>179</b>	<b>548</b>	<b>637</b>	<b>596</b>	<b>424</b>	<b>230</b>	<b>116</b>	<b>37</b>	<b>6</b>	<b>2,775</b>
Femenino	0	1	67	278	322	345	245	122	44	2	0	1,426
Masculino	0	1	112	270	315	251	179	108	72	35	6	1,349
<b>CONFIA</b>	<b>0</b>	<b>2</b>	<b>99</b>	<b>342</b>	<b>428</b>	<b>425</b>	<b>294</b>	<b>157</b>	<b>86</b>	<b>28</b>	<b>3</b>	<b>1,864</b>
Femenino	0	1	38	170	229	262	173	92	36	2	0	1,003
Masculino	0	1	61	172	199	163	121	65	50	26	3	861
<b>CRECER</b>	<b>0</b>	<b>0</b>	<b>80</b>	<b>206</b>	<b>209</b>	<b>171</b>	<b>130</b>	<b>73</b>	<b>30</b>	<b>9</b>	<b>3</b>	<b>911</b>
Femenino	0	0	29	108	93	83	72	30	8	0	0	423
Masculino	0	0	51	98	116	88	58	43	22	9	3	488

1/ Número de afiliados que iniciaron relación con otra AFP durante el mes.

Fuente: Superintendencia de Pensiones.

## CUADRO No. 16

**SISTEMA DE AHORRO PARA PENSIONES**  
**DENSIDAD DE COTIZACION POR MES DE DEVENGUE, SEGUN AFP 1/**

	CONFIA	CRECER	PROFUTURO en liquidación	TOTAL SAP
<b>Dic-02</b>				
Afiliados cotizantes	206,764	261,853	1,142	469,759
Afiliados totales	429,849	546,197	16,778	992,824
Densidad de cotización (%)	48.1	47.9	6.8	47.3
<b>Sep-03</b>				
Afiliados cotizantes	216,299	271,075	785	488,159
Afiliados totales	460,838	580,163	15,787	1,056,788
Densidad de cotización (%)	46.9	46.7	5.0	46.2
<b>Oct-03</b>				
Afiliados cotizantes	215,687	269,191	727	485,605
Afiliados totales	463,841	584,093	15,694	1,063,628
Densidad de cotización (%)	46.5	46.1	4.6	45.7
<b>Nov-03</b>				
Afiliados cotizantes	217,457	279,846	664	497,967
Afiliados totales	471,239	596,863	0	1,068,102
Densidad de cotización (%)	46.1	46.9	--	46.6
<b>Dic-03</b>				
Afiliados cotizantes	219,501	271,207	--	490,708
Afiliados totales	473,942	600,551	--	1,074,493
Densidad de cotización (%)	46.3	45.2	--	45.7
<b>Sep-04</b>				
Afiliados cotizantes	229,648	263,061	--	492,709
Afiliados totales	518,175	626,049	--	1,144,224
Densidad de cotización (%)	44.3	42.0	--	43.1
<b>Oct-04</b>				
Afiliados cotizantes	230,930	257,884	--	488,814
Afiliados totales	521,728	630,253	--	1,151,981
Densidad de cotización (%)	44.3	40.9	--	42.4
<b>Nov-04</b>				
Afiliados cotizantes	228,726	260,602	0	489,328
Afiliados totales	526,473	633,612	0	1,160,085
Densidad de cotización (%)	43.4	41.1	--	42.2

Nota: Cifras sujetas a revisión por parte de la Superintendencia de Pensiones.

1/ El mes de devengue es aquél en el cual se efectúan las retenciones necesarias para el pago de las cotizaciones del trabajador, que ha sido sujeto de remuneración.

Fuente: Superintendencia de Pensiones, con información suministrada por las AFP.

## CUADRO No. 17

## SISTEMA DE AHORRO PARA PENSIONES

## COBERTURAS DE LAS POLIZAS, SOCIEDADES DE SEGURO Y COMISIONES COBRADAS SOBRE EL APORTE, SEGUN AFP

(Al 31 de diciembre de 2004)

Administradora	Coberturas de la póliza	Sociedades de Seguro 1/	Comisión sobre el Aporte (% del salario)		
			Comisión Neta Administradora	Costo del Seguro 2/	Comisión Total 3/
CONFIA	Pensiones por invalidez en primer dictámen, capital complementario y contribución especial	SISA	1.80%	Fija 1.20% mensual sobre el salario cotizado por cada afiliado.	3.00%
CRECER	Pensiones por invalidez en primer dictámen, capital complementario y contribución especial	LA PRINCIPAL, S.A.	1.75%	Fija 1.20% mensual sobre el salario cotizado por cada afiliado.	2.95%

1/ Las pólizas de seguros de invalidez y sobrevivencia están reaseguradas con compañías internacionales.

2/ Una modificación en la prima del seguro, no necesariamente indica un aumento en la comisión que cobra la AFP.

3/ La Ley del Sistema de Ahorro para Pensiones, establece un transitorio de comisiones cobradas por las AFP: Para los años de 1999 y 2000 un máximo del 3.25%, y a partir del año 2001 la comisión máxima que podrán cobrar a sus afiliados será de 3.0%.

Fuente: Gerencia de Supervisión y Control de Afiliación y Beneficios de la Intendencia del SAP, Superintendencia de Pensiones.

CUADRO No. 18

**SISTEMA DE AHORRO PARA PENSIONES**  
**RECAUDACION ACUMULADA DE LOS FONDOS DE PENSIONES POR MES, SEGUN AFP 1/**  
**(Acumulada a partir de junio de 1998)**

AFP	En miles de US\$				
	Dic-02	Dic-03	Oct-04	Nov-04	Dic-04
<b>TOTAL</b>	<b>1,094,995</b>	<b>1,409,013</b>	<b>1,685,609</b>	<b>1,713,137</b>	<b>1,741,545</b>
CONFA	534,738	696,419	838,016	852,058	866,556
CRECER	548,636	700,472	835,470	848,957	862,867
PROFUTURO en Liquidación	11,620	12,123	12,123	12,123	12,123

1/ Datos proporcionados por las AFP, sujetos a posteriores modificaciones de acuerdo con la acreditación de las cuentas individuales.

Nota: A partir del 1 de enero de 2001, según el artículo 1 de la Ley de Integración Monetaria se establece el tipo de cambio entre el Colón y el Dólar de los Estados Unidos de América como fijo e inalterable, a razón de ¢8.75 por 1US\$.

Fuente: Gerencia de Supervisión y Control de Inversión de la Intendencia del SAP, Superintendencia de Pensiones.

CUADRO No. 19

**SISTEMA DE AHORRO PARA PENSIONES**  
**COMPOSICION DE LA CARTERA NOMINAL DE LOS FONDOS DE PENSIONES POR MES, SEGUN EMISOR**

EMISOR	En miles de US\$				
	Dic-02	Dic-03	Oct-04	Nov-04	Dic-04
<b>TOTAL</b>	<b>1,049,298</b>	<b>1,535,992</b>	<b>1,928,342</b>	<b>1,990,543</b>	<b>2,041,560</b>
INSTITUCIONES PUBLICAS	885,404	1,262,129	1,643,053	1,682,254	1,696,200
BANCOS Y FINANCIERAS	152,511	206,350	187,726	205,726	223,797
SOCIEDADES NACIONALES	11,383	11,383	12,513	12,513	12,513
ORGANISMOS FINANCIEROS DE DESARROLLO	- . -	46,130	75,050	80,050	80,050
VALORES EXTRANJEROS	- . -	10,000	10,000	10,000	29,000

Nota: A partir del 1 de enero de 2001, según el artículo 1 de la Ley de Integración Monetaria se establece el tipo de cambio entre el Colón y el Dólar de los Estados Unidos de América como fijo e inalterable, a razón de ¢8.75 por 1US\$.

Fuente: Gerencia de Supervisión y Control de Inversión de la Intendencia del SAP, Superintendencia de Pensiones.

CUADRO No. 20

**SISTEMA DE AHORRO PARA PENSIONES**  
**COMPOSICION DE LA CARTERA VALORIZADA DE LOS FONDOS DE PENSIONES, POR MES, SEGUN EMISOR**

EMISOR	En miles de US\$				
	Dic-02	Dic-03	Oct-04	Nov-04	Dic-04
<b>TOTAL</b>	<b>1,061,281</b>	<b>1,572,393</b>	<b>2,013,947</b>	<b>2,088,674</b>	<b>2,148,397</b>
INSTITUCIONES PUBLICAS	898,417	1,294,853	1,724,266	1,771,961	1,794,031
BANCOS Y FINANCIERAS	152,708	206,811	188,281	206,342	224,557
SOCIEDADES NACIONALES	10,156	10,155	11,314	11,313	11,316
ORGANISMOS FINANCIEROS DE DESARROLLO	- . -	50,473	79,903	88,967	89,357
VALORES EXTRANJEROS	- . -	10,101	10,184	10,092	29,136

Nota: A partir del 1 de enero de 2001, según el artículo 1 de la Ley de Integración Monetaria se establece el tipo de cambio entre el Colón y el Dólar de los Estados Unidos de América como fijo e inalterable, a razón de ¢8.75 por 1US\$.

Fuente: Gerencia de Supervisión y Control de Inversión de la Intendencia del SAP, Superintendencia de Pensiones.

**CUADRO No. 21**

**SISTEMA DE AHORRO PARA PENSIONES**

**LÍMITES DE INVERSIÓN ESTABLECIDOS POR LA COMISIÓN DE RIESGO Y CONDICIONES DE LOS LÍMITES**

**Art. 91 DE LA LEY DEL SISTEMA DE AHORRO PARA PENSIONES <sup>\*/</sup>**

**(Al 31 de diciembre de 2004)**

Literal del Art. 91	EMISOR o TIPO DE INSTRUMENTO	RANGO ESTABLECIDO EN LA LEY DEL SAP, RESPECTO AL ACTIVO DEL FONDO	LÍMITE AUTORIZADO POR LA COMISION DE RIESGO	TIPO DE INSTRUMENTO	CONDICIONES Y CARACTERISTICAS
a)	DIRECCION GENERAL DE TESORERIA	Entre 20% y 50%	50.0%	VALORES	
b)	BANCO CENTRAL DE RESERVA DE EL SALVADOR	Entre 20% y 30%	30.0%	VALORES	
c)	EMPRESAS ESTATALES E INST. OFIC. AUTONOMAS	Entre 5% y 20%	15.0%	VALORES	EXCEPTO: LOS VALORES DEL BMI Y EL FSV
d)	BANCO MULTISECTORIAL DE INVERSIONES	Entre 20% y 30%	30.0%	VALORES	
e)	SOCIEDADES SALVADOREÑAS	Entre 30% y 40%	30.0%	OBLIGACIONES NEGOCIABLES	OBLIGACIONES CON PLAZO MAYOR A UN AÑO.
f)	SOCIEDADES SALVADOREÑAS	Hasta el 20%	5.0%	ACCIONES Y BONOS CONVERTIBLES EN ACCIONES	
g)	FONDOS DE INVERSION SALVADOREÑOS	Hasta el 20%	0.0%	CERTIFICADOS DE PARTICIPACION	
h)	BANCOS SALVADOREÑOS 1/	Entre 30% y 40%	40.0%	CERTIFICADOS DE DEPOSITOS Y VALORES	EXCEPTO VALORES CON GARANTIA HIPOTECARIA O PRENDARIA SOBRE CARTERA HIPOTECARIA.
i)	INSTITUCIONES INCLUYENDO FSV 2/	Entre 30% y 40%	40% <sup>2/</sup>	VALORES	VALORES CON GARANTIA HIPOTECARIA O PRENDARIA SOBRE CARTERA HIPOTECARIA. EL DESTINO, FINANCIAMIENTO HABITACIONAL
j)	SISTEMA DE HIPOTECAS ASEGURADAS O CEDULAS HIPOTECARIAS ASEGURADAS	Entre 15% y 20%	15.0%	PAPELES FINANCIEROS Y CEDULAS HIPOTECARIAS	
k)	SOCIEDADES TITULARIZADORAS SALVADOREÑAS Y CERTIFICADOS FIDUCIARIOS DE PARTICIPACION	Máximo 20%	20.0%	VALORES	
l)	OTROS	Máximo 10%	7.0%	OTROS INSTRUMENTOS DE OFERTA PUBLICA	

1/ Según el artículo 91 inciso sexto, los depósitos y valores cuyo vencimiento sea menor a un año, tendrán un límite máximo del 50% del límite establecido.

2/ De conformidad con el inciso primero del Art. 223 de la Ley del Sistema de Ahorro para Pensiones, el porcentaje mínimo establecido para el FSV es de 24.0% para el año 2004.

<sup>\*/</sup> Sustituido conforme Decreto Legislativo No. 664, del 13 de diciembre de 2001, publicado en Diario Oficial No. 353, Tomo No. 241 del 20 de diciembre de 2001.

Fuente: Gerencia de Supervisión y Control de Inversión de la Intendencia del SAP, Superintendencia de Pensiones.

CUADRO No. 22

REGLAMENTO DE INVERSIONES PARA EL SISTEMA DE AHORRO PARA PARA PENSIONES  
LÍMITES MÁXIMOS DE INVERSIÓN ESTABLECIDOS POR LA COMISIÓN DE RIESGO  
( Al 31 de diciembre de 2004 )

EMISOR O TIPO DE INSTRUMENTO	RANGO ESTABLECIDO EN EL REGLAMENTO DE INVERSIONES	LÍMITE MÁXIMO AUTORIZADO POR LA COMISION DE RIESGO	TIPO DE INSTRUMENTO	CONDICIÓN
Art. 18, literal a)	Entre 0% y 10%	5.0%	ACCIONES	EMITIDAS POR SOCIEDADES CON ENDEUDAMIENTO SUPERIOR A CINCO VECES SU PATRIMONIO, PORCENTAJE RESPECTO AL ACTIVO DEL FONDO.
Art. 18; literal b)	Entre 0% y 5%	0.0%	CERTIFICADOS DE PARTICIPACION	DE FONDOS DE INVERSION CON CARTERA CONCENTRADA EN MAS DEL 50% EN DESARROLLO DE EMPRESAS NUEVAS, PORCENTAJE RESPECTO AL ACTIVO DEL FONDO.
Art. 18, literal c)	Entre 0% y 10%	5.0%	VALORES	EMISORES CON MENOS DE 3 AÑOS DE OPERACIÓN, POCENTAJE RESPECTO AL ACTIVO DEL FONDO.
Art. 18; literal d)	Entre 0% y 10%	0.0%	VALORES	QUE DETERMINE LA COMISION DE RIESGO, COMO PORCENTAJE DEL ACTIVO DEL FONDO.
Art. 18, último inciso.	Entre 5% y 15%	5.0%	VALORES	LA SUMA a), b), c) y d) LIMITADA COMO PORCENTAJE DEL ACTIVO DEL FONDO.
Art. 19, literal a)	Entre 5% y 10%	6.0%	CERTIFICADOS DE DEPOSITOS Y VALORES	EMITIDOS O GARANTIZADOS POR UNA MISMA ENTIDAD O GRUPO EMPRESARIAL, COMO PORCENTAJE DEL ACTIVO DEL FONDO.
Art. 19, literal b)	Entre 5% y 10%	10.0%	CERTIFICADOS DE DEPOSITOS Y VALORES	PORCENTAJE RESPECTO AL ACTIVO DEL EMISOR.
Art. 19, literal c)	Entre 5% y 10%	10.0%	CERTIFICADOS DE DEPOSITOS Y VALORES	PORCENTAJE RESPECTO AL ACTIVO DEL GRUPO EMPRESARIAL EMISOR.
Art. 19, Numeral 1	Entre 20% y 50%	30.0%	VALORES	PORCENTAJE RESPECTO AL VALOR DE LA EMISION.
Art. 19, Numeral 2	Entre 5% y 10%	5.0%	CERTIFICADOS DE PARTICIPACION	DE UN MISMO FONDO DE INVERSION, COMO PORCENTAJE DEL TOTAL DEL ACTIVO DEL FONDO DE PENSIONES.
Art. 19, Numeral 3	Entre 5% y 15%	5.0%	ACCIONES	INVERSIONES DIRECTAS E INDIRECTAS EN ACCIONES DE UNA MISMA SOCIEDAD, COMO PORCENTAJE DEL CAPITAL DE LA SOCIEDAD EMISORA.

Los Artículos 18 y 19 del Reglamento, fueron reformados conforme al Decreto No. 39, publicado en Diario Oficial No. 52, Tomo No. 354 publicado el 15 de marzo de 2002.

Fuente: Gerencia de Supervisión y Control de Inversión de la Intendencia del SAP, Superintendencia de Pensiones.

**SISTEMA DE AHORRO PARA PENSIONES**  
**COMPOSICIÓN DE LA CARTERA NOMINAL DE LOS FONDOS DE PENSIONES**  
**POR AFP, SEGÚN TIPO DE INSTRUMENTOS DE RENTA FIJA Y VARIABLE**  
**(Al 31 de octubre de 2004)**

TIPO DE INSTRUMENTO	En miles de US\$			
	CONFIA	CRECER	PROFUTURO en Liquidación	TOTAL
<b>TOTAL GENERAL</b>	<b>1,012,490</b>	<b>915,844</b>	<b>8</b>	<b>1,928,342</b>
<b>INSTRUMENTOS DE RENTA FIJA</b>	<b>1,009,298</b>	<b>912,817</b>	<b>0</b>	<b>1,922,115</b>
<b>Instrumentos públicos</b>	<b>868,407</b>	<b>774,646</b>	<b>0</b>	<b>1,643,053</b>
Banco Central de Reserva de El Salvador	39,500	55,500	0	95,000
Dirección General de Tesorería	405,076	371,330	0	776,406
Fondo de Emergencia para el Café	34,827	23,144	0	57,971
Fondo Social para la Vivienda	172,290	165,749		338,039
Instituto Nacional de Pensiones de los Empleados Públicos	44,079	33,903		77,981
Instituto Salvadoreño del Seguro Social	172,635	125,021		297,656
<b>Instrumentos de bancos</b>	<b>87,298</b>	<b>100,428</b>	<b>0</b>	<b>187,726</b>
Banco Agrícola, S.A.	38,317	38,357	0	76,674
Banco Ahorromet Scotiabank, S.A.	1,829	4,148	0	5,976
Banco Credomatic, S.A.	7,180	13,886	0	21,065
Banco Cuscatlán, S.A.	27,637	21,469	0	49,106
Banco de Comercio de El Salvador, S.A.	5,286	10,929	0	16,214
Banco Multivalores	0	2,500	0	2,500
Banco Salvadoreño, S.A.	7,050	9,140	0	16,190
<b>Instrumentos de sociedades nacionales</b>	<b>4,893</b>	<b>1,394</b>	<b>0</b>	<b>6,286</b>
Metrocentro S.A. DE C.V.	4,893	1,394	0	6,286
<b>Instrumentos de organismos financieros de desarrollo</b>	<b>38,700</b>	<b>36,350</b>	<b>0</b>	<b>75,050</b>
Banco Centroamericano de Integración Económica	38,700	36,350	0	75,050
<b>Títulos Valores Extranjeros</b>	<b>10,000</b>	<b>0</b>	<b>0</b>	<b>10,000</b>
<b>INSTRUMENTOS DE RENTA VARIABLE</b>	<b>3,192</b>	<b>3,026</b>	<b>8</b>	<b>6,226</b>
<b>Instrumentos de sociedades nacionales</b>	<b>3,192</b>	<b>3,026</b>	<b>8</b>	<b>6,226</b>
Compañía de Alumbrado Eléctrico de Santa Ana, S.A. de C.V.	0	0	0	0
Empresa Eléctrica de Oriente, S.A. de C.V.	0	3	0	3
Telefónica de El Salvador, S.A. de C.V.	3,192	3,023	8	6,223

Nota: A partir del 1 de enero de 2001, según el artículo 1 de la Ley de Integración Monetaria se establece el tipo de cambio entre el Colón y el Dólar de los Estados Unidos de América como fijo e inalterable, a razón de ¢8.75 por 1US\$.

Fuente: Gerencia de Supervisión y Control de Inversión de la Intendencia del SAP, Superintendencia de Pensiones.

## CUADRO No. 24

**SISTEMA DE AHORRO PARA PENSIONES**  
**COMPOSICIÓN DE LA CARTERA NOMINAL DE LOS FONDOS DE PENSIONES**  
**POR AFP, SEGÚN TIPO DE INSTRUMENTOS DE RENTA FIJA Y VARIABLE**  
**(Al 30 de noviembre de 2004)**

TIPO DE INSTRUMENTO	En miles de US\$			
	CONFIA	CRECER	PROFUTURO en Liquidación	TOTAL
<b>TOTAL GENERAL</b>	<b>1,035,136</b>	<b>955,398</b>	<b>8</b>	<b>1,990,543</b>
<b>INSTRUMENTOS DE RENTA FIJA</b>	<b>1,031,944</b>	<b>952,372</b>	<b>0</b>	<b>1,984,316</b>
<b>Instrumentos públicos</b>	<b>882,053</b>	<b>800,201</b>	<b>0</b>	<b>1,682,254</b>
Banco Central de Reserva de El Salvador	41,000	55,500	0	96,500
Dirección General de Tesorería	398,076	387,352	0	785,428
Fondo de Emergencia para el Café	34,827	23,144	0	57,971
Fondo Social para la Vivienda	171,954	165,376	0	337,330
Instituto Nacional de Pensiones de los Empleados Públicos	47,792	34,801	0	82,593
Instituto Salvadoreño del Seguro Social	188,405	134,027	0	322,432
<b>Instrumentos de bancos</b>	<b>96,298</b>	<b>109,428</b>	<b>0</b>	<b>205,726</b>
Banco Agrícola, S.A.	47,317	47,357	0	94,674
Banco Ahorromet Scotiabank, S.A.	1,829	4,148	0	5,976
Banco Credomatic, S.A.	7,180	13,886	0	21,065
Banco Cuscatlán, S.A.	27,637	21,469	0	49,106
Banco de Comercio de El Salvador, S.A.	5,286	10,929	0	16,214
Banco Multivalores	0	2,500	0	2,500
Banco Salvadoreño, S.A.	7,050	9,140	0	16,190
<b>Instrumentos de sociedades nacionales</b>	<b>4,893</b>	<b>1,394</b>	<b>0</b>	<b>6,286</b>
Metrocentro S.A. DE C.V.	4,893	1,394	0	6,286
<b>Instrumentos de organismos financieros de desarrollo</b>	<b>38,700</b>	<b>41,350</b>	<b>0</b>	<b>80,050</b>
Banco Centroamericano de Integración Económica	38,700	41,350	0	80,050
<b>Títulos Valores Extranjeros</b>	<b>10,000</b>	<b>0</b>	<b>0</b>	<b>10,000</b>
<b>INSTRUMENTOS DE RENTA VARIABLE</b>	<b>3,192</b>	<b>3,026</b>	<b>8</b>	<b>6,226</b>
<b>Instrumentos de sociedades nacionales</b>	<b>3,192</b>	<b>3,026</b>	<b>8</b>	<b>6,226</b>
Empresa Eléctrica de Oriente, S.A. de C.V.	0	3	0	3
Telefónica de El Salvador, S.A. de C.V.	3,192	3,023	8	6,223

Nota: A partir del 1 de enero de 2001, según el artículo 1 de la Ley de Integración Monetaria se establece el tipo de cambio entre el Colón y el Dólar de los Estados Unidos de América como fijo e inalterable, a razón de ¢8.75 por 1US\$.

Fuente: Gerencia de Supervisión y Control de Inversión de la Intendencia del SAP, Superintendencia de Pensiones.

**SISTEMA DE AHORRO PARA PENSIONES**  
**COMPOSICION DE LA CARTERA NOMINAL DE LOS FONDOS DE PENSIONES**  
**POR AFP, SEGUN TIPO DE INSTRUMENTOS DE RENTA FIJA Y VARIABLE**  
**(Al 31 de diciembre de 2004)**

TIPO DE INSTRUMENTO	En miles de US\$			
	CONFIA	CRECER	PROFUTURO en Liquidación	TOTAL
<b>TOTAL GENERAL</b>	<b>1,065,266</b>	<b>976,286</b>	<b>8</b>	<b>2,041,560</b>
<b>INSTRUMENTOS DE RENTA FIJA</b>	<b>1,062,074</b>	<b>973,259</b>	<b>0</b>	<b>2,035,334</b>
<b>Instrumentos públicos</b>	<b>890,112</b>	<b>806,088</b>	<b>0</b>	<b>1,696,200</b>
Banco Central de Reserva de El Salvador	41,000	55,500	0	96,500
Dirección General de Tesorería	390,076	380,352	0	770,428
Fondo de Emergencia para el Café	34,827	23,114	0	57,941
Fondo Social para la Vivienda	171,170	164,589	0	335,759
Instituto Nacional de Pensiones de los Empleados Públicos	51,336	39,324	0	90,660
Instituto Salvadoreño del Seguro Social	201,703	143,209	0	344,912
<b>Instrumentos de bancos</b>	<b>109,370</b>	<b>114,428</b>	<b>0</b>	<b>223,797</b>
Banco Agrícola, S.A.	47,317	47,357	0	94,674
Banco Ahorromet Scotiabank, S.A.	9,829	9,148	0	18,976
Banco Credomatic, S.A.	6,151	13,886	0	20,037
Banco Cuscatlán, S.A.	27,637	21,469	0	49,106
Banco de Comercio de El Salvador, S.A.	5,286	10,929	0	16,214
Banco Multivalores	1,600	2,500	0	4,100
Banco Salvadoreño, S.A.	11,550	9,140	0	20,690
<b>Instrumentos de sociedades nacionales</b>	<b>4,893</b>	<b>1,394</b>	<b>0</b>	<b>6,286</b>
Metrocentro S.A. DE C.V.	4,893	1,394	0	6,286
<b>Instrumentos de organismos financieros de desarrollo</b>	<b>38,700</b>	<b>41,350</b>	<b>0</b>	<b>80,050</b>
Banco Centroamericano de Integración Económica	38,700	41,350	0	80,050
<b>Títulos Valores Extranjeros</b>	<b>19,000</b>	<b>10,000</b>	<b>0</b>	<b>29,000</b>
<b>INSTRUMENTOS DE RENTA VARIABLE</b>	<b>3,192</b>	<b>3,026</b>	<b>8</b>	<b>6,226</b>
<b>Instrumentos de sociedades nacionales</b>	<b>3,192</b>	<b>3,026</b>	<b>8</b>	<b>6,226</b>
Empresa Eléctrica de Oriente, S.A. de C.V.	0	3	0	3
Telefónica de El Salvador, S.A. de C.V.	3,192	3,023	8	6,223

Nota: A partir del 1 de enero de 2001, según el artículo 1 de la Ley de Integración Monetaria se establece el tipo de cambio entre el Colón y el Dólar de los Estados Unidos de América como fijo e inalterable, a razón de  $\phi 8.75$  por 1US\$.

Fuente: Gerencia de Supervisión y Control de Inversión de la Intendencia del SAP, Superintendencia de Pensiones.

**SISTEMA DE AHORRO PARA PENSIONES**  
**COMPOSICIÓN DE LA CARTERA VALORIZADA DE LOS FONDOS DE PENSIONES**  
**POR AFP, SEGÚN TIPO DE INSTRUMENTOS DE RENTA FIJA Y VARIABLE**  
**(Al 31 de octubre de 2004)**

TIPO DE INSTRUMENTO	En miles de US\$			
	CONFIA	CRECER	PROFUTURO en Liquidación	TOTAL
<b>TOTAL GENERAL</b>	<b>1,056,982</b>	<b>956,959</b>	<b>7</b>	<b>2,013,947</b>
<b>INSTRUMENTOS DE RENTA FIJA</b>	<b>1,054,429</b>	<b>954,538</b>	<b>0</b>	<b>2,008,967</b>
<b>Instrumentos públicos</b>	<b>910,524</b>	<b>813,742</b>	<b>0</b>	<b>1,724,266</b>
Banco Central de Reserva de El Salvador	40,294	56,699	0	96,993
Dirección General de Tesorería	448,109	411,029	0	859,138
Fondo de Emergencia para el Café	28,738	17,848	0	46,586
Fondo Social para la Vivienda	173,963	167,403	0	341,366
Instituto Nacional de Pensiones de los Empleados Públicos	44,623	34,276	0	78,899
Instituto Salvadoreño del Seguro Social	174,797	126,486	0	301,284
<b>Instrumentos de bancos</b>	<b>87,590</b>	<b>100,690</b>	<b>0</b>	<b>188,281</b>
Banco Agrícola, S.A.	38,237	38,233	0	76,471
Banco Ahorromet Scotiabank, S.A.	1,834	4,150	0	5,984
Banco Credomatic, S.A.	7,203	13,889	0	21,092
Banco Cuscatlán, S.A.	27,978	21,821	0	49,798
Banco de Comercio de El Salvador, S.A.	5,286	10,945	0	16,231
Banco Multivalores	0	2,513	0	2,513
Banco Salvadoreño, S.A.	7,053	9,139	0	16,191
<b>Instrumentos de sociedades nacionales</b>	<b>4,928</b>	<b>1,405</b>	<b>0</b>	<b>6,334</b>
Metrocentro S.A. DE C.V.	4,928	1,405	0	6,334
<b>Instrumentos de organismos financieros de desarrollo</b>	<b>41,202</b>	<b>38,700</b>	<b>0</b>	<b>79,903</b>
Banco Centroamericano de Integración Económica	41,202	38,700	0	79,903
<b>Títulos Valores Extranjeros</b>	<b>10,184</b>	<b>0</b>	<b>0</b>	<b>10,184</b>
<b>INSTRUMENTOS DE RENTA VARIABLE</b>	<b>2,553</b>	<b>2,421</b>	<b>7</b>	<b>4,980</b>
<b>Instrumentos de sociedades nacionales</b>	<b>2,553</b>	<b>2,421</b>	<b>7</b>	<b>4,980</b>
Empresa Eléctrica de Oriente, S.A. de C.V.	0	3	0	3
Telefónica de El Salvador, S.A. de C.V.	2,553	2,418	7	4,977

Nota: A partir del 1 de enero de 2001, según el artículo 1 de la Ley de Integración Monetaria se establece el tipo de cambio entre el Colón y el Dólar de los Estados Unidos de América como fijo e inalterable, a razón de ¢8.75 por 1US\$.

Fuente: Gerencia de Supervisión y Control de Inversión de la Intendencia del SAP, Superintendencia de Pensiones.

**SISTEMA DE AHORRO PARA PENSIONES**  
**COMPOSICIÓN DE LA CARTERA VALORIZADA DE LOS FONDOS DE PENSIONES**  
**POR AFP, SEGÚN TIPO DE INSTRUMENTOS DE RENTA FIJA Y VARIABLE**  
**(Al 30 de noviembre de 2004)**

TIPO DE INSTRUMENTO	En miles de US\$			
	CONFIA	CRECER	PROFUTURO en Liquidación	TOTAL
<b>TOTAL GENERAL</b>	<b>1,084,142</b>	<b>1,004,526</b>	<b>7</b>	<b>2,088,674</b>
<b>INSTRUMENTOS DE RENTA FIJA</b>	<b>1,081,589</b>	<b>1,002,105</b>	<b>0</b>	<b>2,083,694</b>
<b>Instrumentos públicos</b>	<b>926,943</b>	<b>845,018</b>	<b>0</b>	<b>1,771,961</b>
Banco Central de Reserva de El Salvador	41,870	56,705	0	98,575
Dirección General de Tesorería	443,701	432,633	0	876,334
Fondo de Emergencia para el Café	28,857	17,952	0	46,809
Fondo Social para la Vivienda	173,697	167,089	0	340,786
Instituto Nacional de Pensiones de los Empleados Públicos	48,299	35,187	0	83,486
Instituto Salvadoreño del Seguro Social	190,517	135,452	0	325,969
<b>Instrumentos de bancos</b>	<b>96,616</b>	<b>109,725</b>	<b>0</b>	<b>206,342</b>
Banco Agrícola, S.A.	47,271	47,265	0	94,535
Banco Ahorromet Scotiabank, S.A.	1,834	4,153	0	5,987
Banco Credomatic, S.A.	7,201	13,889	0	21,089
Banco Cuscatlán, S.A.	27,972	21,817	0	49,789
Banco de Comercio de El Salvador, S.A.	5,287	10,950	0	16,237
Banco Multivalores	0	2,512	0	2,512
Banco Salvadoreño, S.A.	7,053	9,139	0	16,192
<b>Instrumentos de sociedades nacionales</b>	<b>4,927</b>	<b>1,405</b>	<b>0</b>	<b>6,333</b>
Metrocentro S.A. DE C.V.	4,927	1,405	0	6,333
<b>Instrumentos de organismos financieros de desarrollo</b>	<b>43,011</b>	<b>45,956</b>	<b>0</b>	<b>88,967</b>
Banco Centroamericano de Integración Económica	43,011	45,956	0	88,967
<b>Títulos Valores Extranjeros</b>	<b>10,092</b>	<b>0</b>	<b>0</b>	<b>10,092</b>
<b>INSTRUMENTOS DE RENTA VARIABLE</b>	<b>2,553</b>	<b>2,421</b>	<b>7</b>	<b>4,980</b>
<b>Instrumentos de sociedades nacionales</b>	<b>2,553</b>	<b>2,421</b>	<b>7</b>	<b>4,980</b>
Empresa Eléctrica de Oriente, S.A. de C.V.	0	3	0	3
Telefónica de El Salvador, S.A. de C.V.	2,553	2,418	7	4,977

Nota: A partir del 1 de enero de 2001, según el artículo 1 de la Ley de Integración Monetaria se establece el tipo de cambio entre el Colón y el Dólar de los Estados Unidos de América como fijo e inalterable, a razón de  $\text{¢}8.75$  por 1US\$.

Fuente: Gerencia de Supervisión y Control de Inversión de la Intendencia del SAP, Superintendencia de Pensiones.

## CUADRO No. 28

**SISTEMA DE AHORRO PARA PENSIONES**  
**COMPOSICION DE LA CARTERA VALORIZADA DE LOS FONDOS DE PENSIONES**  
**POR AFP, SEGUN TIPO DE INSTRUMENTOS DE RENTA FIJA Y VARIABLE**  
**(Al 31 de diciembre de 2004)**

TIPO DE INSTRUMENTO	En miles de US\$			
	CONFIA	CRECER	PROFUTURO en Liquidación	TOTAL
<b>TOTAL GENERAL</b>	<b>1,119,360</b>	<b>1,029,030</b>	<b>7</b>	<b>2,148,397</b>
<b>INSTRUMENTOS DE RENTA FIJA</b>	<b>1,116,807</b>	<b>1,026,609</b>	<b>0</b>	<b>2,143,417</b>
<b>Instrumentos públicos</b>	<b>939,772</b>	<b>854,259</b>	<b>0</b>	<b>1,794,031</b>
Banco Central de Reserva de El Salvador	41,666	56,618	0	98,284
Dirección General de Tesorería	439,954	429,285	0	869,239
Fondo de Emergencia para el Café	29,003	17,304	0	46,307
Fondo Social para la Vivienda	173,001	166,366	0	339,368
Instituto Nacional de Pensiones de los Empleados Públicos	51,933	39,770	0	91,703
Instituto Salvadoreño del Seguro Social	204,215	144,916	0	349,131
<b>Instrumentos de bancos</b>	<b>109,770</b>	<b>114,787</b>	<b>0</b>	<b>224,557</b>
Banco Agrícola, S.A.	47,291	47,280	0	94,571
Banco Ahorromet Scotiabank, S.A.	9,867	9,176	0	19,043
Banco Credomatic, S.A.	6,171	13,892	0	20,064
Banco Cuscatlán, S.A.	27,994	21,829	0	49,824
Banco de Comercio de El Salvador, S.A.	5,288	10,954	0	16,242
Banco Multivalores	1,605	2,512	0	4,117
Banco Salvadoreño, S.A.	11,554	9,143	0	20,697
<b>Instrumentos de sociedades nacionales</b>	<b>4,930</b>	<b>1,406</b>	<b>0</b>	<b>6,336</b>
Metrocentro S.A. DE C.V.	4,930	1,406	0	6,336
<b>Instrumentos de organismos financieros de desarrollo</b>	<b>43,199</b>	<b>46,157</b>	<b>0</b>	<b>89,357</b>
Banco Centroamericano de Integración Económica	43,199	46,157	0	89,357
<b>Títulos Valores Extranjeros</b>	<b>19,136</b>	<b>10,000</b>	<b>0</b>	<b>29,136</b>
<b>INSTRUMENTOS DE RENTA VARIABLE</b>	<b>2,553</b>	<b>2,421</b>	<b>7</b>	<b>4,980</b>
<b>Instrumentos de sociedades nacionales</b>	<b>2,553</b>	<b>2,421</b>	<b>7</b>	<b>4,980</b>
Empresa Eléctrica de Oriente, S.A. de C.V.	0	3	0	3
Telefónica de El Salvador, S.A. de C.V.	2,553	2,418	7	4,977

Nota: A partir del 1 de enero de 2001, según el artículo 1 de la Ley de Integración Monetaria se establece el tipo de cambio entre el Colón y el Dólar de los Estados Unidos de América como fijo e inalterable, a razón de ¢8.75 por 1US\$.

Fuente: Gerencia de Supervisión y Control de Inversión de la Intendencia del SAP, Superintendencia de Pensiones.

CUADRO No. 29

**SISTEMA DE AHORRO PARA PENSIONES**  
**RENTABILIDAD NOMINAL PROMEDIO, MÍNIMA, MÁXIMA DE LOS ÚLTIMOS DOCE MESES DEL FONDO DE**  
**PENSIONES, AL CIERRE DE CADA MES, SEGÚN AFP**  
 (Expresada en porcentajes)

AFP	1998	1999		1999	2001	2002			2003			2004		
	Dic	Ene	Feb	Jun 1/	Dic	Oct	Nov	Dic	Oct	Nov	Dic	Oct	Nov	Dic
<b>SAP</b>														
Rentabilidad Promedio	0.9	1.0	0.9	13.01	9.18	5.06	4.51	5.27	7.29	7.59	7.39	7.26	7.61	7.78
Rentabilidad Mínima				10.01	6.18	2.06	1.51	2.27	7.30	4.59	4.39	4.26	4.61	4.78
Rentabilidad Máxima				16.01	12.18	8.06	7.51	8.27	10.30	10.59	10.39	10.26	10.61	10.78
CONFIA	0.8	1.0	0.9	13.19	9.16	5.38	4.85	5.58	7.24	7.52	7.35	7.16	7.51	7.69
CRECER	0.9	0.8	0.8	--	9.24	4.72	4.14	4.95	7.36	7.68	7.46	7.36	7.71	7.87
MAXIMA				15.93	--	--	--	--	--	--	--	--	--	--
PORVENIR	0.8	1.1	0.9	11.46	--	--	--	--	--	--	--	--	--	--
PREVISION	0.9	0.9	0.9	12.51	--	--	--	--	--	--	--	--	--	--
PROFUTURO en Liquidación	0.9	1.4	0.8	10.54	6.97	4.89	4.47	4.51	3.92	4.16	4.55	--	--	--

1/ Primer mes en el que se reporta rentabilidad nominal de los últimos 12 meses.

Fuente: Gerencia de Supervisión y Control de Inversión de la Intendencia del SAP, Superintendencia de Pensiones.

CUADRO No. 30

**SISTEMA DE AHORRO PARA PENSIONES**  
**RENTABILIDAD REAL DE LOS ÚLTIMOS DOCE MESES DEL FONDO DE PENSIONES, AL CIERRE DE CADA MES, SEGÚN AFP**  
 (Expresada en porcentajes y ajustada por el Índice de Precios al Consumidor 1/)

AFP	2001			2002			2003			2004											
	Oct	Nov	Dic	Oct	Nov	Dic	Oct	Nov	Dic	Ene	Feb	Mar	Abr	May	Jun	Jul	Ago	Sept	Oct	Nov	Dic
<b>PROMEDIO SAP</b>	7.56	6.75	7.65	2.50	3.06	2.41	4.86	4.87	4.75	6.17	6.34	5.65	4.24	1.12	0.49	0.21	1.36	1.47	1.70	2.09	2.28
CONFIA	7.46	6.65	7.63	2.81	3.40	2.71	4.82	4.80	4.71	6.06	6.27	5.62	4.15	1.13	0.56	0.22	1.31	1.37	1.61	2.00	2.20
CRECER	7.70	6.90	7.71	2.17	2.71	2.10	4.93	4.96	4.82	6.28	6.41	5.68	4.35	1.11	0.41	0.20	1.41	1.58	1.81	2.18	2.37
MAXIMA	--	--	--	--	--	--	--	--	--	--	--	--	--	--	--	--	--	--	--	--	--
PORVENIR	--	--	--	--	--	--	--	--	--	--	--	--	--	--	--	--	--	--	--	--	--
PREVISION	--	--	--	--	--	--	--	--	--	--	--	--	--	--	--	--	--	--	--	--	--
PROFUTURO en Liquidación	5.16	4.20	5.48	2.33	3.03	1.68	1.57	1.53	1.98	--	--	--	--	--	--	--	--	--	--	--	--

1/ Proporcionado por la Dirección General de Estadísticas y Censos, Ministerio de Economía.

2/ Primer mes en el que se reporta rentabilidad real de los últimos 12 meses.

Fuente: Gerencia de Supervisión y Control de Inversión de la Intendencia del SAP, Superintendencia de Pensiones.

CUADRO No. 31

SISTEMA DE AHORRO PARA PENSIONES  
VALOR PROMEDIO MENSUAL DE LA CUOTA, POR AÑO Y MES, SEGÚN AFP 1/  
(Expresado en US\$)

AFP	1998	2002			2003			2004											
	Jun 2/	Oct	Nov	Dic	Oct	Nov	Dic	Ene	Feb	Mar	Abr	May	Jun	Jul	Ago	Sep	Oct	Nov	Dic
SAP	11.47	17.95	17.97	18.08	19.26	19.33	19.42	19.78	19.99	20.17	20.39	20.17	20.00	20.08	20.20	20.45	20.66	20.81	20.93
CONFIA	11.48	17.67	17.70	17.80	18.96	19.03	19.11	19.46	19.66	19.83	20.05	19.84	19.68	19.76	19.87	20.11	20.31	20.46	20.58
CRECER	--	18.25	18.28	18.39	19.60	19.68	19.76	20.15	20.36	20.54	20.77	20.53	20.35	20.43	20.57	20.83	21.04	21.20	21.31
MAXIMA	11.53	--	--	--	--	--	--	--	--	--	--	--	--	--	--	--	--	--	--
PORVENIR	11.46	--	--	--	--	--	--	--	--	--	--	--	--	--	--	--	--	--	--
PREVISION	11.47	--	--	--	--	--	--	--	--	--	--	--	--	--	--	--	--	--	--
PROFUTURO en liquidación	11.48	16.73	16.74	16.81	17.39	17.44	17.57	17.63	17.66	17.94	18.16	18.16	18.16	18.16	18.16	18.02	18.02	18.03	18.03

1/ Promedio simple.

2/ Primer mes en el que se reporta valor promedio mensual de la cuota.

Notas: El valor promedio mensual de la cuota del SAP, se calcula como el promedio ponderado del valor promedio mensual de la cuota de cada AFP, en donde el factor de ponderación corresponde a la participación del patrimonio de cada fondo, respecto del total

A partir del 1 de enero de 2001, según el artículo 1 de la Ley de Integración Monetaria se establece el tipo de cambio entre el Colón y el Dólar de los Estados Unidos de América como fijo e inalterable, a razón de ¢8.75 por 1US\$.

La cifra del "valor cuota" consta de 8 decimales según el instructivo No. SAP-25/98, sin embargo por razones de espacio en esta publicación se presenta únicamente con dos decimales.

Fuente: Gerencia de Supervisión y Control de Inversión de la Intendencia del SAP, Superintendencia de Pensiones.

CUADRO No. 32

**SISTEMA DE AHORRO PARA PENSIONES**  
**NÚMERO DE SOLICITUDES DE CALIFICACIÓN DE INVALIDEZ**  
**CON DICTÁMENES APROBADOS PARA OBTENER PENSIÓN POR INVALIDEZ**  
**POR GÉNERO, SEGÚN AFP Y GRADO DE INVALIDEZ**  
**(Acumulado, mensual y durante el cuarto trimestre de 2004)**

AFP	ACUMULADO 1/					MENSUAL			TRIMESTRAL		
	Dic-02	Dic-03	Oct-04	Nov-04	Dic-04	Oct-04	Nov-04	Dic-04	FEMENINO	MASCULINO	TOTAL
<b>TOTAL</b>	<b>1,437</b>	<b>2,027</b>	<b>2,598</b>	<b>2,662</b>	<b>2,747</b>	<b>56</b>	<b>64</b>	<b>85</b>	<b>52</b>	<b>153</b>	<b>205</b>
Parcial	679	988	1,255	1,287	1,331	28	32	44	25	79	104
Total	758	1,039	1,343	1,375	1,416	28	32	41	27	74	101
<b>CONFIA</b>	<b>617</b>	<b>889</b>	<b>1,157</b>	<b>1,191</b>	<b>1,229</b>	<b>34</b>	<b>34</b>	<b>38</b>	<b>28</b>	<b>78</b>	<b>106</b>
Parcial	287	420	546	563	581	12	17	18	10	37	47
Total	330	469	611	628	648	22	17	20	18	41	59
<b>CRECER</b>	<b>771</b>	<b>1,078</b>	<b>1,379</b>	<b>1,409</b>	<b>1,456</b>	<b>22</b>	<b>30</b>	<b>47</b>	<b>24</b>	<b>75</b>	<b>99</b>
Parcial	367	537	678	693	719	16	15	26	15	42	57
Total	404	541	701	716	737	6	15	21	9	33	42
<b>PROFUTURO</b>											
<b>en liquidación</b>	<b>49</b>	<b>60</b>	<b>62</b>	<b>62</b>	<b>62</b>	<b>0</b>	<b>0</b>	<b>0</b>	<b>0</b>	<b>0</b>	<b>0</b>
Parcial	25	31	31	31	31	0	0	0	0	0	0
Total	24	29	31	31	31	0	0	0	0	0	0

1/ Desde julio de 1998 hasta el cierre del mes.

Fuente: Comisión Calificadora de Invalidez, Superintendencia de Pensiones.

CUADRO No. 33

**SISTEMA DE AHORRO PARA PENSIONES**  
**NÚMERO DE SOLICITUDES DE CALIFICACIÓN DE INVALIDEZ**  
**CON DICTÁMENES APROBADOS PARA OBTENER PENSIÓN POR INVALIDEZ,**  
**POR GÉNERO, SEGÚN AFP Y TIPO DE RIESGO**  
**(Acumulado, mensual y durante el cuarto trimestre de 2004)**

AFP	ACUMULADO 1/					MENSUAL			TRIMESTRAL		
	Dic-02	Dic-03	Oct-04	Nov-04	Dic-04	Oct-04	Nov-04	Dic-04	FEMENINO	MASCULINO	TOTAL
<b>TOTAL</b>	<b>1,437</b>	<b>2,027</b>	<b>2,598</b>	<b>2,662</b>	<b>2,747</b>	<b>56</b>	<b>64</b>	<b>85</b>	<b>52</b>	<b>153</b>	<b>205</b>
Profesional	451	617	780	794	816	19	14	22	10	45	55
Común	986	1,410	1,818	1,868	1,931	37	50	63	42	108	150
<b>CONFIA</b>	<b>617</b>	<b>889</b>	<b>1,157</b>	<b>1,191</b>	<b>1,229</b>	<b>34</b>	<b>34</b>	<b>38</b>	<b>28</b>	<b>78</b>	<b>106</b>
Profesional	183	257	324	330	337	8	6	7	2	19	21
Común	434	632	833	861	892	26	28	31	26	59	85
<b>CRECER</b>	<b>771</b>	<b>1,078</b>	<b>1,379</b>	<b>1,409</b>	<b>1,456</b>	<b>22</b>	<b>30</b>	<b>47</b>	<b>24</b>	<b>75</b>	<b>99</b>
Profesional	248	339	434	442	457	11	8	15	8	26	34
Común	523	739	945	967	999	11	22	32	16	49	65
<b>PROFUTURO en</b>											
<b>liquidación</b>	<b>49</b>	<b>60</b>	<b>62</b>	<b>62</b>	<b>62</b>	<b>0</b>	<b>0</b>	<b>0</b>	<b>0</b>	<b>0</b>	<b>0</b>
Profesional	20	21	22	22	22	0	0	0	0	0	0
Común	29	39	40	40	40	0	0	0	0	0	0

1/ Desde julio de 1998 hasta el cierre del mes.

Fuente: Comisión Calificadora de Invalidez, Superintendencia de Pensiones.

CUADRO No. 34

**SISTEMA DE AHORRO PARA PENSIONES  
NÚMERO DE SOLICITUDES DE CALIFICACION DE INVALIDEZ  
CON DICTÁMENES APROBADOS PARA OBTENER PENSIÓN POR INVALIDEZ  
POR GÉNERO, SEGÚN SISTEMA ORGÁNICO AFECTADO  
(Acumulado, mensual y durante el cuarto trimestre de 2004)**

SISTEMA ORGÁNICO AFECTADO	ACUMULADO 1/					MENSUAL			TRIMESTRAL		
	Dic-02	Dic-03	Oct-04	Nov-04	Dic-04	Oct-04	Nov-04	Dic-04	FEMENINO	MASCULINO	TOTAL
<b>TOTAL</b>	<b>1,437</b>	<b>2,027</b>	<b>2,598</b>	<b>2,662</b>	<b>2,747</b>	<b>56</b>	<b>64</b>	<b>85</b>	<b>52</b>	<b>153</b>	<b>205</b>
Impedimento mental	86	134	192	202	209	6	10	7	10	13	23
Impedimento neoplásico maligno	112	146	188	192	197	2	4	5	4	7	11
Órganos de los sentidos	119	170	215	221	226	6	6	5	2	15	17
Síndrome doloroso crónico	2	2	2	2	2	0	0	0	0	0	0
Sistema cardiovascular	30	42	59	60	64	1	1	4	2	4	6
Sistema digestivo	18	24	33	34	34	0	1	0	1	0	1
Sistema endocrino	67	114	151	156	166	4	5	10	4	15	19
Sistema hematopoyético	4	6	8	9	9	0	1	0	0	1	1
Sistema músculo/ esquelético/ortopédico/traumático	360	494	606	619	636	12	13	17	8	34	42
Sistema músculo/ esquelético/reumático/inflamatorio	67	98	125	126	127	2	1	1	3	1	4
Sistema nervioso central	157	232	310	320	331	9	10	11	9	21	30
Sistema nervioso periférico	192	252	319	322	331	8	3	9	3	17	20
Sistema respiratorio	26	33	41	41	45	0	0	4	2	2	4
Sistema tegumentario, piel y faneras	12	14	18	18	18	0	0	0	0	0	0
Sistema urinario y genital	122	186	233	241	252	4	8	11	3	20	23
VIH-SIDA	63	80	98	99	100	2	1	1	1	3	4

1/ Desde julio de 1998 hasta el cierre del mes.

Fuente: Comisión Calificadora de Invalidez, Superintendencia de Pensiones.

CUADRO No. 35

SISTEMA DE AHORRO PARA PENSIONES  
 NUMERO DE SOLICITUDES DE CALIFICACION DE INVALIDEZ  
 CON DICTAMENES APROBADOS PARA OBTENER PENSION POR INVALIDEZ  
 POR RANGOS DE EDAD, SEGUN AFP Y GENERO  
 (Acumulado a octubre, noviembre y diciembre de 2004 )

AFP	Oct-04												TOTAL
	menos de 15	15-19	20-24	25-29	30-34	35-39	40-44	45-49	50-54	55-59	60-64	más de 65	
<b>TOTAL</b>	15	14	87	283	360	354	366	361	316	297	93	52	<b>2,598</b>
Femenino	4	3	20	59	90	87	97	81	75	26	4	30	576
Masculino	11	11	67	224	270	267	269	280	241	271	89	22	2022
<b>CONFIA</b>	9	5	43	124	161	166	145	158	134	153	33	26	<b>1,157</b>
Femenino	3	1	7	29	47	43	42	40	36	14	1	14	277
Masculino	6	4	36	95	114	123	103	118	98	139	32	12	880
<b>CRECER</b>	5	8	43	152	190	184	215	193	170	135	58	26	<b>1,379</b>
Femenino	1	1	13	30	42	44	54	41	37	12	3	16	294
Masculino	4	7	30	122	148	140	161	152	133	123	55	10	1085
<b>PROFUTURO en liquidación</b>	1	1	1	7	9	4	6	10	12	9	2	0	<b>62</b>
Femenino	0	1	0	0	1	0	1	0	2	0	0	0	5
Masculino	1	0	1	7	8	4	5	10	10	9	2	0	57
<b>Nov-04</b>													
<b>TOTAL</b>	17	16	89	288	367	363	376	371	322	305	94	54	<b>2,662</b>
Femenino	4	4	21	61	92	89	99	83	77	26	4	31	591
Masculino	13	12	68	227	275	274	277	288	245	279	90	23	2,071
<b>CONFIA</b>	10	6	45	126	162	170	151	162	137	160	34	28	<b>1,191</b>
Femenino	3	2	8	30	47	45	43	40	37	14	1	15	285
Masculino	7	4	37	96	115	125	108	122	100	146	33	13	906
<b>CRECER</b>	6	9	43	155	196	189	219	199	173	136	58	26	<b>1,409</b>
Femenino	1	1	13	31	44	44	55	43	38	12	3	16	301
Masculino	5	8	30	124	152	145	164	156	135	124	55	10	1,108
<b>PROFUTURO en liquidación</b>	1	1	1	7	9	4	6	10	12	9	2	0	<b>62</b>
Femenino	0	1	0	0	1	0	1	0	2	0	0	0	5
Masculino	1	0	1	7	8	4	5	10	10	9	2	0	57
<b>Dic-04</b>													
<b>TOTAL</b>	17	16	91	294	375	375	389	386	341	313	96	54	<b>2,747</b>
Femenino	4	4	21	62	92	94	102	89	79	27	4	31	609
Masculino	13	12	70	232	283	281	287	297	262	286	92	23	2,138
<b>CONFIA</b>	10	6	46	132	166	175	158	166	143	163	36	28	<b>1,229</b>
Femenino	3	2	8	31	47	46	45	42	38	14	1	15	292
Masculino	7	4	38	101	119	129	113	124	105	149	35	13	937
<b>CRECER</b>	6	9	44	155	200	196	225	210	186	141	58	26	<b>1,456</b>
Femenino	1	1	13	31	44	48	56	47	39	13	3	16	312
Masculino	5	8	31	124	156	148	169	163	147	128	55	10	1,144
<b>PROFUTURO en liquidación</b>	1	1	1	7	9	4	6	10	12	9	2	0	<b>62</b>
Femenino	0	1	0	0	1	0	1	0	2	0	0	0	5
Masculino	1	0	1	7	8	4	5	10	10	9	2	0	57

Fuente: Comisión Calificadora de Invalidez, Superintendencia de Pensiones.

CUADRO No. 36

**SISTEMA DE AHORRO PARA PENSIONES**  
**NUMERO DE SOLICITUDES DE CALIFICACION DE INVALIDEZ CON DICTÁMENES APROBADOS PARA OBTENER PENSIÓN**  
**POR INVALIDEZ, POR RAMA DE ACTIVIDAD, SEGÚN AFP Y TIPO DE RIESGO**  
**(Acumulado a octubre, noviembre y diciembre de 2004) 1/**

AFP	Oct-04				
	COMERCIO	CONSTRUCCIÓN	INDUSTRIA	SERVICIOS	TOTAL
<b>TOTAL</b>	<b>893</b>	<b>280</b>	<b>671</b>	<b>617</b>	<b>2,461</b>
Riesgo Profesional	272	134	237	137	780
Riesgo Común	621	146	434	480	1,681
<b>CONFIA</b>	<b>437</b>	<b>73</b>	<b>303</b>	<b>279</b>	<b>1,092</b>
Riesgo Profesional	131	32	98	63	324
Riesgo Común	306	41	205	216	768
<b>CRECER</b>	<b>450</b>	<b>174</b>	<b>356</b>	<b>329</b>	<b>1,309</b>
Riesgo Profesional	139	89	135	71	434
Riesgo Común	311	85	221	258	875
<b>PROFUTURO en liquidación</b>	<b>6</b>	<b>33</b>	<b>12</b>	<b>9</b>	<b>60</b>
Riesgo Profesional	2	13	4	3	22
Riesgo Común	4	20	8	6	38
<b>Nov-04</b>					
<b>TOTAL</b>	<b>920</b>	<b>285</b>	<b>683</b>	<b>629</b>	<b>2,517</b>
Riesgo Profesional	279	136	241	138	794
Riesgo Común	641	149	442	491	1,723
<b>CONFIA</b>	<b>449</b>	<b>76</b>	<b>312</b>	<b>284</b>	<b>1,121</b>
Riesgo Profesional	134	32	100	64	330
Riesgo Común	315	44	212	220	791
<b>CRECER</b>	<b>465</b>	<b>176</b>	<b>359</b>	<b>336</b>	<b>1,336</b>
Riesgo Profesional	143	91	137	71	442
Riesgo Común	322	85	222	265	894
<b>PROFUTURO en liquidación</b>	<b>6</b>	<b>33</b>	<b>12</b>	<b>9</b>	<b>60</b>
Riesgo Profesional	2	13	4	3	22
Riesgo Común	4	20	8	6	38
<b>Dic-04</b>					
<b>TOTAL</b>	<b>961</b>	<b>297</b>	<b>703</b>	<b>640</b>	<b>2,601</b>
Riesgo Profesional	288	140	249	139	816
Riesgo Común	673	157	454	501	1,785
<b>CONFIA</b>	<b>470</b>	<b>80</b>	<b>319</b>	<b>289</b>	<b>1,158</b>
Riesgo Profesional	138	33	102	64	337
Riesgo Común	332	47	217	225	821
<b>CRECER</b>	<b>485</b>	<b>184</b>	<b>372</b>	<b>342</b>	<b>1,383</b>
Riesgo Profesional	148	94	143	72	457
Riesgo Común	337	90	229	270	926
<b>PROFUTURO en liquidación</b>	<b>6</b>	<b>33</b>	<b>12</b>	<b>9</b>	<b>60</b>
Riesgo Profesional	2	13	4	3	22
Riesgo Común	4	20	8	6	38

1/ En este cuadro no se incluyen las solicitudes aprobadas en favor de beneficiarios por sobrevivencia.  
Fuente: Comisión Calificadora de Invalidez, Superintendencia de Pensiones.

CUADRO No. 37

**SISTEMA DE AHORRO PARA PENSIONES  
NUMERO DE AFILIADOS QUE ACTUALMENTE DEVENGAN PENSIÓN  
POR INVALIDEZ O VEJEZ, POR GÉNERO, SEGÚN AFP  
(Acumulado a octubre, noviembre y diciembre de 2004)**

AFP	Oct-04					
	INVALIDEZ			VEJEZ		
	Femenino	Masculino	Total	Femenino	Masculino	Total
<b>TOTAL</b>	<b>164</b>	<b>564</b>	<b>728</b>	<b>1010</b>	<b>3,036</b>	<b>4,046</b>
CONFIA	82	266	348	669	1,771	2,440
CRECER	82	298	380	341	1,265	1,606
<b>Nov-04</b>						
<b>TOTAL</b>	<b>174</b>	<b>577</b>	<b>751</b>	<b>1127</b>	<b>3,389</b>	<b>4,516</b>
CONFIA	89	279	368	729	1,915	2,644
CRECER	85	298	383	398	1474	1,872
<b>Dic-04</b>						
<b>TOTAL</b>	<b>183</b>	<b>594</b>	<b>777</b>	<b>1238</b>	<b>3,636</b>	<b>4,874</b>
CONFIA	91	284	375	800	2058	2,858
CRECER	92	310	402	438	1578	2,016

Fuente: Superintendencia de Pensiones, con información suministrada por las AFP.

CUADRO No. 38

**SISTEMA DE AHORRO PARA PENSIONES  
NÚMERO DE AFILIADOS FALLECIDOS, POR MES, GÉNERO, SEGÚN AFP  
(Por riesgo profesional)**

AFP	Dic-02			Dic-03			Oct-04			Nov-04			Dic-04			Sep-04		
	Femenino	Masculino	Total	Femenino	Masculino	Total	Femenino	Masculino	Total	Femenino	Masculino	Total	Femenino	Masculino	Total	Femenino	Masculino	Total
<b>TOTAL</b>	<b>71</b>	<b>571</b>	<b>642</b>	<b>75</b>	<b>682</b>	<b>757</b>	<b>84</b>	<b>789</b>	<b>873</b>	<b>85</b>	<b>801</b>	<b>886</b>	<b>86</b>	<b>809</b>	<b>895</b>	<b>84</b>	<b>789</b>	<b>873</b>
CONFIA	21	177	198	22	226	248	27	276	303	28	288	316	29	296	325	27	276	303
CRECER	47	364	411	50	436	486	54	493	547	54	493	547	54	493	547	54	493	547
PROFUTURO en liquidación	3	30	33	3	20	23	3	20	23	3	20	23	3	20	23	3	20	23

Fuente: Superintendencia de Pensiones, con información suministrada por las AFP.

CUADRO No. 39

SISTEMA DE AHORRO PARA PENSIONES  
 NUMERO DE CAUSANTES Y BENEFICIARIOS QUE ACTUALMENTE DEVENGAN PENSIÓN  
 POR SOBREVIVENCIA, POR MES, SEGÚN AFP Y GÉNERO  
 (Por riesgo común)

AFP	Dic-02		Dic-03		Oct-04		Nov-04		Dic-04	
	Causantes	Beneficiarios	Causantes	Beneficiarios	Causantes	Beneficiarios	Causantes	Beneficiarios	Causantes	Beneficiarios
<b>TOTAL</b>	<b>2,623</b>	<b>7,056</b>	<b>3,207</b>	<b>8,471</b>	<b>3,828</b>	<b>9,634</b>	<b>4,016</b>	<b>10,068</b>	<b>4,131</b>	<b>10,389</b>
Femenino	447	4,445	560	5,343	641	6,215	654	6,506	687	6,710
Masculino	2,176	2,611	2,647	3,128	3,187	3,419	3,362	3,562	3,444	3,679
<b>CONFIA</b>	<b>1,017</b>	<b>2,688</b>	<b>1,305</b>	<b>3,407</b>	<b>1,687</b>	<b>4,129</b>	<b>1,740</b>	<b>4,277</b>	<b>1,770</b>	<b>4,364</b>
Femenino	184	1,699	241	2,165	311	2,691	314	2,791	330	2,844
Masculino	833	989	1,064	1,242	1,376	1,438	1,426	1,486	1,440	1,520
<b>CRECER</b>	<b>1,541</b>	<b>4,188</b>	<b>1,861</b>	<b>4,948</b>	<b>2,141</b>	<b>5,505</b>	<b>2,276</b>	<b>5,791</b>	<b>2,361</b>	<b>6,025</b>
Femenino	257	2,634	314	3,110	330	3,524	340	3,715	357	3,866
Masculino	1,284	1,554	1,547	1,838	1,811	1,981	1,936	2,076	2,004	2,159
<b>PROFUTURO en liquidación</b>	<b>65</b>	<b>180</b>	<b>41</b>	<b>116</b>	<b>0</b>	<b>0</b>	<b>0</b>	<b>0</b>	<b>0</b>	<b>0</b>
Femenino	6	112	5	68	0	0	0	0	0	0
Masculino	59	68	36	48	0	0	0	0	0	0

Nota: Tanto para cada AFP como para el SAP, la relación presentada entre el total de causantes y el total de beneficiarios, indica que dichos beneficiarios han sido originados por esos causantes; mientras que la clasificación por género únicamente presenta la composición de cada total de causantes y beneficiarios, y no que una cantidad de causantes de determinado género han originado el total de beneficiarios del mismo género.

Fuente: Superintendencia de Pensiones, con información suministrada por las AFP.

## CUADRO No. 39 A

**SISTEMA DE AHORRO PARA PENSIONES**  
**PENSIÓN PROMEDIO POR TIPO DE PENSION, GENERO Y AFP**  
 (Expresado en US\$)  
 (Al 31 de octubre de 2004)

AFP	INVALIDEZ		
	FEMENINO	MASCULINO	PROMEDIO
CONFIA	315	222	244
CRECER	144	168	163
SISTEMA	229	193	202
AFP	VEJEZ		
	FEMENINO	MASCULINO	PROMEDIO
CONFIA	525	696	649
CRECER	357	508	476
SISTEMA	469	618	581
AFP	ASCENDENCIA		
	FEMENINO	MASCULINO	PROMEDIO
CONFIA	103	87	98
CRECER	79	66	75
SISTEMA	88	74	84
AFP	ORFANDAD		
	FEMENINO	MASCULINO	PROMEDIO
CONFIA	69	66	68
CRECER	52	51	52
SISTEMA	60	57	59
AFP	VIUDEZ		
	FEMENINO	MASCULINO	PROMEDIO
CONFIA	121	129	122
CRECER	104	87	102
SISTEMA	112	109	111

Fuente: Módulo de Control de Beneficios

## CUADRO No. 39 B

**SISTEMA DE AHORRO PARA PENSIONES**  
**PENSIÓN PROMEDIO POR TIPO DE PENSION, GENERO Y AFP**

(Expresado en US\$)

(Al 30 de noviembre de 2004)

AFP	INVALIDEZ		
	FEMENINO	MASCULINO	PROMEDIO
CONFIA	350	222	253
CRECER	145	167	162
SISTEMA	250	194	207
AFP	VEJEZ		
	FEMENINO	MASCULINO	PROMEDIO
CONFIA	571	694	660
CRECER	362	495	467
SISTEMA	497	607	580
AFP	ASCENDENCIA		
	FEMENINO	MASCULINO	PROMEDIO
CONFIA	109	124	113
CRECER	78	66	75
SISTEMA	90	88	90
AFP	ORFANDAD		
	FEMENINO	MASCULINO	PROMEDIO
CONFIA	89	85	87
CRECER	53	52	52
SISTEMA	69	65	67
AFP	VIUDEZ		
	FEMENINO	MASCULINO	PROMEDIO
CONFIA	146	124	143
CRECER	104	88	102
SISTEMA	123	107	121

Fuente: Módulo de Control de Beneficios

## CUADRO No. 39 C

**SISTEMA DE AHORRO PARA PENSIONES**  
**PENSIÓN PROMEDIO POR TIPO DE PENSION, GENERO Y AFP**  
 (Expresado en US\$)  
 (Al 31 de diciembre de 2004)

AFP	INVALIDEZ		
	FEMENINO	MASCULINO	PROMEDIO
CONFIA	184	191	189
CRECER	147	166	162
SISTEMA	166	178	175
AFP	VEJEZ		
	FEMENINO	MASCULINO	PROMEDIO
CONFIA	412	545	508
CRECER	369	504	474
SISTEMA	397	527	494
AFP	ASCENDENCIA		
	FEMENINO	MASCULINO	PROMEDIO
CONFIA	86	68	81
CRECER	79	65	75
SISTEMA	81	66	77
AFP	ORFANDAD		
	FEMENINO	MASCULINO	PROMEDIO
CONFIA	58	59	59
CRECER	53	52	53
SISTEMA	55	55	55
AFP	VIUDEZ		
	FEMENINO	MASCULINO	PROMEDIO
CONFIA	116	106	114
CRECER	104	89	102
SISTEMA	109	98	108

Fuente: Módulo de Control de Beneficios

CUADRO No. 40

SISTEMA DE AHORRO PARA PENSIONES  
DISTRIBUCIÓN DE LA TASA BRUTA DE SINIESTRALIDAD POR FALLECIMIENTO ATRIBUIBLE A RIESGO COMUN  
POR RANGOS DE EDAD, SEGUN AFP  
(Al final de octubre, noviembre y diciembre de 2004)

AFP	Oct-04									
	Hasta 19	20-24	25-29	30-34	35-39	40-44	45-49	50-54	55 ó más	TOTAL
<b>TOTAL 1/</b>	<b>0.03645893</b>	<b>0.57553033</b>	<b>0.86112531</b>	<b>0.82379831</b>	<b>0.68924748</b>	<b>0.55643279</b>	<b>0.54254367</b>	<b>0.43403494</b>	<b>0.26389324</b>	<b>4.78306500</b>
CONFIA	0.03833415	0.45809311	0.76093290	0.71684863	0.59609605	0.46959335	0.48109360	0.41592554	0.25300540	4.18992272
CRECER	0.03490662	0.67274571	0.94406532	0.91233203	0.76635891	0.62831910	0.59341249	0.44902603	0.27290628	5.27407248
Nov-04										
<b>TOTAL 1/</b>	<b>0.036204244</b>	<b>0.579267898</b>	<b>0.868901848</b>	<b>0.827525569</b>	<b>0.692190658</b>	<b>0.562027782</b>	<b>0.544787666</b>	<b>0.44134697</b>	<b>0.267221798</b>	<b>4.819474435</b>
CONFIA	0.03798865	0.46536100	0.77876738	0.71988497	0.59452242	0.47865703	0.48625476	0.42547291	0.25452397	4.24143308
CRECER	0.03472156	0.67391400	0.94379526	0.91696496	0.77334394	0.63130117	0.59342310	0.45453685	0.27777252	5.29977336
Dic-04										
<b>TOTAL 1/</b>	<b>0.036859186</b>	<b>0.594890117</b>	<b>0.901764269</b>	<b>0.864047893</b>	<b>0.732897766</b>	<b>0.582889452</b>	<b>0.564031263</b>	<b>0.453453706</b>	<b>0.282872822</b>	<b>5.013706474</b>
CONFIA	0.03764330	0.46677696	0.78674504	0.72275142	0.60417502	0.48371645	0.48371645	0.42536933	0.26726745	4.27816143
CRECER	0.034629363	0.675272588	0.952307496	0.928696566	0.779160679	0.637495101	0.591847303	0.456477973	0.283331156	5.339218226

1/ Indica la cantidad de fallecimientos por riesgo común por cada mil afiliados, que resulta de dividir el número de fallecimientos en ese rango poblacional entre el número total de afiliados al SAP.

Datos Preliminares.

Fuente: Superintendencia de Pensiones.

CUADRO No. 41

SISTEMA DE AHORRO PARA PENSIONES  
DISTRIBUCION DE LA TASA BRUTA DE SINIESTRALIDAD POR FALLECIMIENTO ATRIBUIBLE A RIESGO PROFESIONAL  
POR RANGOS DE EDAD, SEGUN AFP  
(Al final de octubre, noviembre y diciembre de 2004)

AFP	Oct-04									
	Hasta 19	20-24	25-29	30-34	35-39	40-44	45-49	50-54	Más de 55	TOTAL
<b>TOTAL 1/</b>	<b>0.01041684</b>	<b>0.12413399</b>	<b>0.18403081</b>	<b>0.15972486</b>	<b>0.12066171</b>	<b>0.07899436</b>	<b>0.07378594</b>	<b>0.07465401</b>	<b>0.07291787</b>	<b>0.89932039</b>
CONFIA	0.00383342	0.08241842	0.16483685	0.14375307	0.12458599	0.08625184	0.07475159	0.08050172	0.08241842	0.84335132
CRECER	0.01586664	0.15866644	0.19991971	0.17294642	0.11741317	0.07298656	0.07298656	0.06981323	0.06505324	0.94565198
<b>Nov-04</b>										
<b>TOTAL 1/</b>	<b>0.01034407</b>	<b>0.12326683</b>	<b>0.18274523</b>	<b>0.158609067</b>	<b>0.119818806</b>	<b>0.078442528</b>	<b>0.073270493</b>	<b>0.074132499</b>	<b>0.072408487</b>	<b>0.89303801</b>
CONFIA	0.00379887	0.08167560	0.16335121	0.14245745	0.12346312	0.08547447	0.07407787	0.07977617	0.08167560	0.83575036
CRECER	0.01578253	0.15782529	0.19885987	0.17202957	0.11679072	0.07259964	0.07259964	0.06944313	0.06470837	0.94063875
<b>Dic-04</b>										
<b>TOTAL 1/</b>	<b>0.010286284</b>	<b>0.122578223</b>	<b>0.181724358</b>	<b>0.157723028</b>	<b>0.119149461</b>	<b>0.078004324</b>	<b>0.072861181</b>	<b>0.073718372</b>	<b>0.072003991</b>	<b>0.888049223</b>
CONFIA	0.00376433	0.080933102	0.161866204	0.141162388	0.122340736	0.084697433	0.073404442	0.079050937	0.080933102	0.828152674
CRECER	0.01574062	0.157406198	0.198331809	0.171572756	0.116480586	0.072406851	0.072406851	0.069258727	0.064536541	0.938140938

1/ Indica la cantidad de fallecimientos por riesgo profesional por cada mil afiliados, que resulta de dividir el número de fallecimientos en ese rango poblacional entre el número total de afiliados al SAP.

Datos Preliminares.

Fuente: Superintendencia de Pensiones.

## CUADRO No.42

**SISTEMA DE AHORRO PARA PENSIONES**  
**DISTRIBUCIÓN DE LA TASA EFECTIVA DE SINIESTRALIDAD POR FALLECIMIENTO ATRIBUIBLE A RIESGO COMÚN**  
**POR RANGOS DE EDAD, SEGÚN AFP**  
**(Al final de octubre y noviembre de 2004)**

AFP	Oct-04									TOTAL
	Hasta 19	20-24	25-29	30-34	35-39	40-44	45-49	50-54	Más de 55	
<b>TOTAL 1/</b>	<b>0.08592225</b>	<b>1.35634413</b>	<b>2.02940178</b>	<b>1.94143376</b>	<b>1.62433973</b>	<b>1.31133724</b>	<b>1.27860495</b>	<b>1.02288396</b>	<b>0.62191345</b>	<b>11.27218124</b>
CONFIA	0.08660633	1.03494565	1.71913567	1.61953839	1.34672845	1.06092755	1.08690945	0.93967869	0.57160178	9.46607197
CRECER	0.08530967	1.64415008	2.30723891	2.22968466	1.87293512	1.53557413	1.45026446	1.09739263	0.66696654	12.88951622
<b>Nov-04</b>										
<b>TOTAL 1/</b>	<b>0.085832</b>	<b>1.37331197</b>	<b>2.05996796</b>	<b>1.96187424</b>	<b>1.64102606</b>	<b>1.33243959</b>	<b>1.29156721</b>	<b>1.04633293</b>	<b>0.63352189</b>	<b>11.42587385</b>
CONFIA	0.08744087	1.07115063	1.79253780	1.65700445	1.36844959	1.10175494	1.11924311	0.97933772	0.58585382	9.76277292
CRECER	0.08441992	1.63851390	2.29468692	2.22945334	1.88026186	1.53490764	1.44281318	1.10513350	0.67535936	12.88554961

1/ La tasa efectiva de siniestralidad Indica la cantidad de fallecimientos por riesgo común por cada mil cotizantes efectivos, que resulta de dividir el número de fallecimientos en ese rango poblacional entre el número total de cotizantes efectivos al SAP

Datos Preliminares.

Fuente: Elaborado por la Superintendencia de Pensiones, con información suministrada por las AFP.

## CUADRO No. 43

**SISTEMA DE AHORRO PARA PENSIONES**  
**DISTRIBUCION DE LA TASA EFECTIVA DE SINIESTRALIDAD POR FALLECIMIENTO ATRIBUIBLE A RIESGO PROFESIONAL**  
**POR RANGOS DE EDAD, SEGUN AFP**  
**(Al final de octubre y noviembre de 2004)**

AFP	Oct-04									TOTAL
	Hasta 19	20-24	25-29	30-34	35-39	40-44	45-49	50-54	Más de 55	
<b>TOTAL 1/</b>	<b>0.02454922</b>	<b>0.29254481</b>	<b>0.43370280</b>	<b>0.37642130</b>	<b>0.28436174</b>	<b>0.18616488</b>	<b>0.17389027</b>	<b>0.17593604</b>	<b>0.17184451</b>	<b>2.11941557</b>
CONFIA	0.00866063	0.18620361	0.37240722	0.32477374	0.28147058	0.19486424	0.16888235	0.18187329	0.18620361	1.90533928
CRECER	0.03877712	0.38777125	0.48859177	0.42267066	0.28695072	0.17837477	0.17837477	0.17061935	0.15898621	2.31111663
<b>Nov-04</b>										
<b>TOTAL 1/</b>	<b>0.02452343</b>	<b>0.29223752</b>	<b>0.43324723</b>	<b>0.37602590</b>	<b>0.28406304</b>	<b>0.18596933</b>	<b>0.17370762</b>	<b>0.17575123</b>	<b>0.17166400</b>	<b>2.11718929</b>
CONFIA	0.00874409	0.18799787	0.37599573	0.32790326	0.28418282	0.19674195	0.17050969	0.18362582	0.18799787	1.92369910
CRECER	0.03837269	0.38372691	0.48349591	0.41826233	0.28395791	0.17651438	0.17651438	0.16883984	0.15732803	2.28701238

1/ La tasa efectiva de siniestralidad Indica la cantidad de fallecimientos por riesgo común por cada mil cotizantes efectivos, que resulta de dividir el número de fallecimientos en ese rango poblacional entre el número total de cotizantes efectivos al SAP

Datos Preliminares.

Fuente: Elaborado por la Superintendencia de Pensiones, con información suministrada por las AFP.

**CUADRO No. 44**  
**CERTIFICADOS DE TRASPASO (CT) Y CERTIFICADOS DE TRASPASO COMPLEMENTARIOS (CTC)**  
**EMITIDOS POR MES**  
**(Montos en dólares)**

Oct-04						
AFP	ISSS		INPEP		TOTAL	
	Número de Certificados	Monto	Número de Certificados	Monto	Número de Certificados	Monto
<b>CONFIA</b>	309	12,544,899	103	3,190,298	412	15,735,196
Certificado de Traspaso	230	9,637,652	72	2,323,763	302	11,961,416
Certificado de Traspaso complementario	79	2,907,246	31	866,535	110	3,773,781
<b>CRECER</b>	214	7,264,416	60	2,221,317	274	9,485,734
Certificado de Traspaso	145	5,119,541	41	1,661,452	186	6,780,993
Certificado de Traspaso complementario	69	2,144,875	19	559,865	88	2,704,741
<b>TOTAL</b>	523	19,809,315	163	5,411,615	686	25,220,930
Certificado de Traspaso	375	14,757,194	113	3,985,215	488	18,742,409
Certificado de Traspaso complementario	148	5,052,121	50	1,426,400	198	6,478,521
Nov-04						
AFP	ISSS		INPEP		TOTAL	
<b>CONFIA</b>	491	16,936,852	109	4,062,922	600	20,999,774
Certificado de Traspaso	343	9,352,349	72	2,589,657	415	11,942,007
Certificado de Traspaso complementario	148	7,584,502	37	1,473,265	185	9,057,767
<b>CRECER</b>	315	9,607,161	26	1,025,926	341	10,633,087
Certificado de Traspaso	238	6,610,498	11	643,007	249	7,253,505
Certificado de Traspaso complementario	77	2,996,663	15	382,919	92	3,379,582
<b>TOTAL</b>	806	26,544,013	135	5,088,849	941	31,632,861
Certificado de Traspaso	581	15,962,848	83	3,232,665	664	19,195,512
Certificado de Traspaso complementario	225	10,581,165	52	1,856,184	277	12,437,349
Dic-04						
AFP	ISSS		INPEP		TOTAL	
<b>CONFIA</b>	328	13,567,704	94	3,617,908	422	17,185,612
Certificado de Traspaso	171	6,412,627	50	2,219,794	221	8,632,421
Certificado de Traspaso complementario	157	7,155,078	44	1,398,113	201	8,553,191
<b>CRECER</b>	302	9,362,507	125	4,590,754	427	13,953,260
Certificado de Traspaso	151	4,280,621	83	3,238,780	234	7,519,400
Certificado de Traspaso complementario	151	5,081,886	42	1,351,974	193	6,433,860
<b>TOTAL</b>	630	22,930,211	219	8,208,661	849	31,138,872
Certificado de Traspaso	322	10,693,247	133	5,458,574	455	16,151,821
Certificado de Traspaso complementario	308	12,236,964	86	2,750,087	394	14,987,051

Fuente: Gerencia de Operaciones de la intendencia del SPP.

## CUADRO No. 45

**SISTEMA DE AHORRO PARA PENSIONES**  
**ESTADOS FINANCIEROS DE LOS FONDOS DE PENSIONES**  
**BALANCE GENERAL POR AFP**  
**(Al 31 de octubre de 2004, en miles de US\$)**

CONCEPTO	CONFIA	CRECER	PROFUTURO en Liquidación	TOTAL
<b>ACTIVO</b>				
Disponible	37,596	35,411	322	73,328
Cuentas por cobrar	5,117	9,776	206	15,099
Inversiones en valores	1,043,899	954,541	0	1,998,440
Excesos de inversión	13,083	2,418	7	15,507
<b>TOTAL DE ACTIVO</b>	<b>1,099,694</b>	<b>1,002,145</b>	<b>535</b>	<b>2,102,375</b>
<b>PASIVO</b>				
Comisiones por pagar a la AFP	1,435	2,078	32	3,545
Cuentas y documentos por pagar	6,935	11,183	257	18,375
Aporte especial de garantía	15,912	14,422	38	30,372
Cuotas de la AFP	411	423	0	834
Otras cuentas por pagar	0	0	0	0
Obligaciones con afiliados y beneficiarios	184	0	0	184
<b>TOTAL DE PASIVO</b>	<b>24,876</b>	<b>28,106</b>	<b>327</b>	<b>53,310</b>
<b>PATRIMONIO</b>				
Cotizaciones obligatorias	1,062,783	964,158	29	2,026,969
Cotizaciones voluntarias	3,101	2,799	0	5,900
Cotizaciones por acreditar	1,679	1,337	124	3,140
Rezagos	7,255	5,746	56	13,056
Obligaciones por devolución de cotizaciones	0	0		0
<b>TOTAL DE PATRIMONIO</b>	<b>1,074,818</b>	<b>974,039</b>	<b>208</b>	<b>2,049,065</b>
<b>TOTAL DE PASIVO Y PATRIMONIO</b>	<b>1,099,694</b>	<b>1,002,145</b>	<b>535</b>	<b>2,102,375</b>

Nota: A partir del 1 de enero de 2001, según el artículo 1 de la Ley de Integración Monetaria se establece el tipo de cambio entre el Colón y el Dólar de los Estados Unidos de América como fijo e inalterable, a razón de ¢8.75 por 1US\$.

Fuente: Gerencia de Supervisión y Control de Instituciones de la Intendencia del SAP, Superintendencia de Pensiones.

## CUADRO No. 46

**SISTEMA DE AHORRO PARA PENSIONES**  
**ESTADOS FINANCIEROS DE LOS FONDOS DE PENSIONES**  
**BALANCE GENERAL POR AFP**  
 (Al 30 de noviembre de 2004, en miles de US\$)

CONCEPTO	CONFIA	CRECER	PROFUTURO en Liquidación	TOTAL
<b>ACTIVO</b>				
Disponible	48,050.7	14,638.2	292.6	<b>62,982</b>
Cuentas por cobrar	4,477.9	9,184.0	206.5	<b>13,868</b>
Inversiones en valores	1,081,589.1	993,737.3	0.0	<b>2,075,326</b>
Excesos de inversión	2,552.6	10,788.4	6.7	<b>13,348</b>
<b>TOTAL DE ACTIVO</b>	<b>1,136,670</b>	<b>1,028,348</b>	<b>506</b>	<b>2,165,525</b>
<b>PASIVO</b>				
Comisiones por pagar a la AFP	1,146.2	859.8	22.4	<b>2,028</b>
Cuentas y documentos por pagar	6,975.2	11,150.8	256.9	<b>18,383</b>
Aporte especial de garantía	16,344.1	14,830.8	37.9	<b>31,213</b>
Cuotas de la AFP	63.2	404.8	0.0	<b>468</b>
Otras cuentas por pagar	0.0	0.0	0.0	<b>0</b>
Obligaciones con afiliados y beneficiarios	183.6	0.0	0.0	<b>184</b>
<b>TOTAL DE PASIVO</b>	<b>24,712</b>	<b>27,246</b>	<b>317</b>	<b>52,276</b>
<b>PATRIMONIO</b>				
Cotizaciones obligatorias	1,100,698.5	990,843.7	28.5	<b>2,091,571</b>
Cotizaciones voluntarias	3,244.4	2,930.7	0.0	<b>6,175</b>
Cotizaciones por acreditar	615.3	1,854.9	104.6	<b>2,575</b>
Rezagos	7,399.9	5,472.2	55.6	<b>12,928</b>
Obligaciones por devolución de cotizaciones	0.0	0.0	0.0	<b>0</b>
<b>TOTAL DE PATRIMONIO</b>	<b>1,111,958</b>	<b>1,001,102</b>	<b>189</b>	<b>2,113,248</b>
<b>TOTAL DE PASIVO Y PATRIMONIO</b>	<b>1,136,670</b>	<b>1,028,348</b>	<b>506</b>	<b>2,165,525</b>

Nota: A partir del 1 de enero de 2001, según el artículo 1 de la Ley de Integración Monetaria se establece el tipo de cambio entre el Colón y el Dólar de los Estados Unidos de América como fijo e inalterable, a razón de ¢8.75 por 1US\$.

Fuente: Gerencia de Supervisión y Control de Instituciones de la Intendencia del SAP, Superintendencia de Pensiones.

## CUADRO No. 47

**SISTEMA DE AHORRO PARA PENSIONES**  
**ESTADOS FINANCIEROS DE LOS FONDOS DE PENSIONES**  
**BALANCE GENERAL POR AFP**  
**(Al 31 de diciembre de 2004, en miles de US\$)**

CONCEPTO	CONFIA	CRECER	PROFUTURO en Liquidación	TOTAL
<b>ACTIVO</b>				
Disponible	48,212	13,656	287	62,155
Cuentas por cobrar	4,427	9,291	206	13,925
Inversiones en valores	1,116,807	1,026,328	0	2,143,136
Excesos de inversión	2,553	2,702	7	5,261
<b>TOTAL DE ACTIVO</b>	<b>1,171,999</b>	<b>1,051,978</b>	<b>500</b>	<b>2,224,477</b>
<b>PASIVO</b>				
Comisiones por pagar a la AFP	633	59	17	709
Cuentas y documentos por pagar	6,958	11,055	257	18,270
Aporte especial de garantía	17,043	15,333	38	32,414
Cuotas de la AFP	251	282	0	533
Otras cuentas por pagar	0	0	0	0
Obligaciones con afiliados y beneficiarios	183	94	0	277
<b>TOTAL DE PASIVO</b>	<b>25,068</b>	<b>26,823</b>	<b>312</b>	<b>52,203</b>
<b>PATRIMONIO</b>				
Cotizaciones obligatorias	1,136,162	1,012,597	29	2,148,788
Cotizaciones voluntarias	3,426	2,941	0	6,367
Cotizaciones por acreditar	535	3,485	121	4,141
Rezagos	6,807	6,132	39	12,978
Obligaciones por devolución de cotizaciones	0	0	0	0
<b>TOTAL DE PATRIMONIO</b>	<b>1,146,930</b>	<b>1,025,155</b>	<b>189</b>	<b>2,172,274</b>
<b>TOTAL DE PASIVO Y PATRIMONIO</b>	<b>1,171,999</b>	<b>1,051,978</b>	<b>500</b>	<b>2,224,477</b>

Nota: A partir del 1 de enero de 2001, según el artículo 1 de la Ley de Integración Monetaria se establece el tipo de cambio entre el Colón y el Dólar de los Estados Unidos de América como fijo e inalterable, a razón de ¢8.75 por 1US\$.

Fuente: Gerencia de Supervisión y Control de Instituciones de la Intendencia del SAP, Superintendencia de Pensiones.

CUADRO No. 48

SISTEMA DE AHORRO PARA PENSIONES  
ESTADOS FINANCIEROS DE LOS FONDOS DE PENSIONES  
ESTADO DE CAMBIOS EN EL PATRIMONIO POR AFP  
(Al 31 de diciembre de 2004, en miles de US\$)

CONCEPTO	CONFIA	CRECER	PROFUTURO en liquidación	TOTAL
<b>SALDOS AL INICIO DEL PERIODO</b>	<b>812,660</b>	<b>738,034</b>	<b>667</b>	<b>1,551,361</b>
<b>AUMENTOS POR:</b>				
Recaudaciones	170,419	162,472		332,891
Cotizaciones indebidas		1,878		1,878
Certificados de traspaso hechos efectivo	150,373	105,856		256,229
Aportaciones por capital complementario	8,405	9,020	54	17,480
Trasposos de CIAP recibidos de otras AFP	58,310	56,072		114,382
Devolución de cuentas individuales del FSV	2,246	1,858		4,105
Rezagos recibidos de instituciones del Sistema de Pensiones Público	4,749	3,563		8,312
Rezagos recibidos de las AFP	7,505	8,757	23	16,284
Reintegro de comisión a la AFP		109		109
Traslado por insuficiencia de pago cubiertos por la AFP	2	8		10
Contribución especial		5		5
Reversión a provisión de pagos en exceso	172	43		215
Otros ingresos	5	4		9
<b>TOTAL AUMENTO DE PATRIMONIO</b>	<b>402,186</b>	<b>349,645</b>	<b>78</b>	<b>751,908</b>
<b>DISMINUCION DEL PATRIMONIO</b>				
Retiros de CIAP por trasposos a otras AFP	56,224	58,451	4	114,679
Traslados de CIAP a otras AFP		28		28
Traspaso a otra AFP por rezagos	8,540	7,576	490	16,606
Traslados de CIAP a instituciones del SPP	114	67		182
Traslado de rezagos al SPP	133	34		167
Comisiones por pagar a la AFP por cuentas activas	41,312	37,736	48	79,096
Comisiones por pagar a la AFP por renta programada		259		259
Devolución de cotizaciones por pagos en exceso	1,261	244		1,505
Devolución recaudaciones recibidas erróneamente	289	90	20	399
Prestaciones otorgadas por herencia	1,238	658		1,896
Prestaciones otorgadas por pensiones de sobrevivencia	4,700	5,727		10,427
Prestaciones otorgadas por pensiones de vejez	16,781	11,393		28,173
Prestaciones otorgadas por pensiones de invalidez	926	819		1,745
Devoluciones a compañías aseguradoras	199	264		463
Devoluciones de Certificados de Trasposos al SPP	1,200			1,200
Devoluciones de CIAP a excotizantes del IPSFA	62	272	(0)	333
Devolucion de saldos a afiliados pensionados	258			258
Devolucion de CIAP a otras AFP por anulación de contrato	3	15		18
Devolución de CIAP por no reunir requisitos para pensión	4,502	2,853	4	7,358
Devolución de saldo al Fondo Social para la vivienda		0		0
Devolución de saldo anual		250		250
Reintegro a la AFP por cobertura de insuficiencia de rentabilidad dejada de percibir		9		9
Retiro de excedentes de libre disponibilidad		79		79
Retiro de comisiones por rezagos		187		187
Otros egresos		27		27
<b>TOTAL DISMINUCION DE PATRIMONIO</b>	<b>137,742</b>	<b>127,036</b>	<b>564</b>	<b>265,343</b>
<b>RENDIMIENTO DEL FONDO</b>	<b>69,827</b>	<b>64,513</b>	<b>8</b>	<b>134,347</b>
<b>PATRIMONIO DEL FONDO</b>	<b>1,146,930</b>	<b>1,025,155</b>	<b>189</b>	<b>2,172,274</b>

Nota: A partir del 1 de enero de 2001, según el artículo 1 de la Ley de Integración Monetaria se establece el tipo de cambio entre el Colón y el Dólar de los Estados Unidos de América como fijo e inalterable, a razón de ₡8.75 por 1US\$.  
Fuente: Cifras publicadas por las AFP.

## CUADRO No. 49

**SISTEMA DE AHORRO PARA PENSIONES**  
**ESTADOS FINANCIEROS DE LAS AFP**  
**BALANCE GENERAL POR AFP**  
 (Al 31 de octubre de 2004, en miles de US\$)

CONCEPTO	CONFIA	CRECER	PROFUTURO en liquidación	TOTAL
<b>ACTIVO</b>				
Disponible	5,688	19,768	2	25,457
Inversiones Temporales	0	7	0	7
Cuentas y Documentos por Cobrar	1,875	3,173	43	5,091
Gastos Pagados por Anticipado	83	147	0	231
Aporte Especial de Garantía	15,912	14,422	38	30,372
Inversiones Permanentes	411	423	0	834
Activo Fijo (Neto)	1,106	587	0	1,693
Otros Activos (Neto)	16	225	4	246
<b>Total Activo</b>	<b>25,090</b>	<b>38,752</b>	<b>87</b>	<b>63,930</b>
<b>PASIVO</b>				
Cuentas y Documentos por Pagar	2,768	2,877	242	5,888
Obligaciones por Impuestos y Contribuciones	2,523	2,567	290	5,380
Provisión para Obligaciones Laborales	655	0	0	655
Indemnizaciones	385	171	0	556
<b>Total Pasivo</b>	<b>6,331</b>	<b>5,615</b>	<b>532</b>	<b>12,478</b>
<b>PATRIMONIO</b>				
Capital Social Pagado	10,000	23,543	3,715	37,258
Reserva Legal	1,517	1,395	0	2,912
Resultados de Ejercicios Anteriores	0	0	(4,334)	(4,334)
Resultados del Presente Ejercicio	7,242	8,200	174	15,615
<b>Total Patrimonio</b>	<b>18,759</b>	<b>33,138</b>	<b>(445)</b>	<b>51,451</b>
<b>Total Pasivo y Patrimonio</b>	<b>25,090</b>	<b>38,752</b>	<b>87</b>	<b>63,930</b>

Nota: A partir del 1 de enero de 2001, según el artículo 1 de la Ley de Integración Monetaria se establece el tipo de cambio entre el Colón y el Dólar de los Estados Unidos de América como fijo e inalterable, a razón de ¢8.75 por 1US\$.

Fuente: Gerencia de Supervisión y Control de Instituciones de la Intendencia del SAP, Superintendencia de Pensiones.

## CUADRO No. 50

**SISTEMA DE AHORRO PARA PENSIONES  
ESTADOS FINANCIEROS DE LAS AFP  
BALANCE GENERAL POR AFP  
(Al 30 de noviembre de 2004, en miles de US\$)**

CONCEPTO	CONFIA	CRECER	PROFUTURO en liquidación	TOTAL
<b>ACTIVO</b>				
Disponible	6,713	21,466	3	28,182
Inversiones Temporales	0	7	0	7
Cuentas y Documentos por Cobrar	1,620	2,072	33	3,725
Gastos Pagados por Anticipado	104	177	0	281
Aporte Especial de Garantía	16,344	14,831	38	31,213
Inversiones Permanentes	63	405	0	468
Activo Fijo (Neto)	387	570	0	957
Otros Activos (Neto)	16	206	4	226
<b>Total Activo</b>	<b>25,247</b>	<b>39,734</b>	<b>77</b>	<b>65,058</b>
<b>PASIVO</b>				
Cuentas y Documentos por Pagar	1,926	2,690	236	4,852
Obligaciones por Impuestos y Contribuciones	2,798	2,998	290	6,087
Provisión para Obligaciones Laborales	721	0	0	721
Indemnizaciones	412	69	0	481
<b>Total Pasivo</b>	<b>5,857</b>	<b>5,757</b>	<b>526</b>	<b>12,141</b>
<b>PATRIMONIO</b>				
Capital Social Pagado	10,000	23,543	3,715	37,258
Reserva Legal	1,517	1,395	0	2,912
Resultados de Ejercicios Anteriores	-	-	(4,334)	(4,334)
Resultados del Presente Ejercicio	7,873	9,039	169	17,081
<b>Total Patrimonio</b>	<b>19,390</b>	<b>33,977</b>	<b>(450)</b>	<b>52,917</b>
<b>Total Pasivo y Patrimonio</b>	<b>25,247</b>	<b>39,734</b>	<b>77</b>	<b>65,058</b>

Nota: A partir del 1 de enero de 2001, según el artículo 1 de la Ley de Integración Monetaria se establece el tipo de cambio entre el Colón y el Dólar de los Estados Unidos de América como fijo e inalterable, a razón de ¢8.75 por 1US\$.

Fuente: Gerencia de Supervisión y Control de Instituciones de la Intendencia del SAP, Superintendencia de Pensiones.

## CUADRO No. 51

**SISTEMA DE AHORRO PARA PENSIONES**  
**ESTADOS FINANCIEROS DE LAS AFP**  
**BALANCE GENERAL POR AFP**  
 (Al 31 de diciembre de 2004, en miles de US\$)

CONCEPTO	CONFIA	CRECER	PROFUTURO en liquidacion	TOTAL
<b>ACTIVO</b>				
Disponible	6,562	22,694	3	29,259
Inversiones Temporales	0	7	0	7
Cuentas y Documentos por Cobrar	1,118	201	27	1,346
Gastos Pagados por Anticipado	68	82	0	150
Aporte Especial de Garantía	17,043	15,333	38	32,414
Inversiones Permanentes	251	282	0	533
Activo Fijo (Neto)	366	781	0	1,147
Otros Activos (Neto)	33	191	4	228
<b>Total Activo</b>	<b>25,441</b>	<b>39,569</b>	<b>72</b>	<b>65,082</b>
<b>PASIVO</b>				
Cuentas y Documentos por Pagar	1,755	2,404	374	4,533
Obligaciones por Impuestos y Contribuciones	2,958	2,879	296	6,133
Provisión para Obligaciones Laborales	506	0	0	506
Indemnizaciones	135	86	0	221
<b>Total Pasivo</b>	<b>5,353</b>	<b>5,369</b>	<b>670</b>	<b>11,393</b>
<b>PATRIMONIO</b>				
Capital Social Pagado	10,000	23,543	3,715	37,258
Reserva Legal	2,000	2,228	2	4,230
Resultados de Ejercicios Anteriores	-	-	(4,334)	(4,334)
Resultados del Presente Ejercicio	8,088	8,429	18	16,534
<b>Total Patrimonio</b>	<b>20,088</b>	<b>34,200</b>	<b>(600)</b>	<b>53,688</b>
<b>Total Pasivo y Patrimonio</b>	<b>25,441</b>	<b>39,569</b>	<b>72</b>	<b>65,082</b>

Nota: A partir del 1 de enero de 2001, según el artículo 1 de la Ley de Integración Monetaria se establece el tipo de cambio entre el Colón y el Dólar de los Estados Unidos de América como fijo e inalterable, a razón de ¢8.75 por 1US\$.

Fuente: Gerencia de Supervisión y Control de Instituciones de la Intendencia del SAP, Superintendencia de Pensiones.

## CUADRO No. 52

**SISTEMA DE AHORRO PARA PENSIONES**  
**ESTADOS FINANCIEROS DE LAS AFP**  
**ESTADO DE RESULTADOS**  
( Del 1 de enero al 31 de octubre de 2004, en miles de US\$)

CONCEPTO	CONFIA	CRECER	PROFUTURO en liquidación	TOTAL
Ingresos por Administración del Fondo de Pensiones	35,465	32,695	127	68,287
Ingresos por comisiones	34,615	31,903	126	66,644
Rentabilidad del AEG	849	793	1	1,643
Gastos por Administración del Fondo de Pensiones	16,541	14,848	12	31,401
Primas de seguros	13,729	12,135	0	25,864
Comisiones y sueldos a Agentes	1,730	1,602	0	3,332
Otros costos directos por administración del Fondo	1,083	1,110	12	2,205
<b>UTILIDAD BRUTA</b>	<b>18,923</b>	<b>17,848</b>	<b>115</b>	<b>36,886</b>
Operación	9,553	7,795	63	17,411
Gastos de personal y administrativos	9,146	7,277	63	16,486
Depreciaciones, amortizac. y desval. de activos	406	518	-	924
Financieros	(21)	(857)	-	(878)
Gastos Financieros	68	0	-	68
Ingresos financieros	(88)	(857)	-	(946)
Otros	64	580	(5)	639
Otros Gastos	120	849	0	969
Otros Ingresos	(56)	(269)	(5)	(329)
<b>Utilidad (pérdida) de operación</b>	<b>9,327</b>	<b>10,330</b>	<b>57</b>	<b>19,714</b>
Gastos extraordinarios	-	0	0	0
Gastos de ejercicios anteriores	-	33	22	56
Ingresos extraordinarios	-	-	-	0
Ingresos de ejercicios anteriores	(78)	(38)	(139)	(255)
<b>Utilidad antes de impuesto</b>	<b>9,405</b>	<b>10,334</b>	<b>174</b>	<b>19,913</b>
Provisión para impuesto sobre la renta	2,163	2,134	-	4,297
<b>Utilidad (pérdida) del Ejercicio</b>	<b>7,242</b>	<b>8,200</b>	<b>174</b>	<b>15,616</b>

Nota: A partir del 1 de enero de 2001, según el artículo 1 de la Ley de Integración Monetaria se establece el tipo de cambio entre el Colón y el Dólar de los Estados Unidos de América como fijo e inalterable, a razón de ¢8.75 por 1US\$.

Fuente: Gerencia de Supervisión y Control de Instituciones de la Intendencia del SAP, Superintendencia de Pensiones.

## CUADRO No. 53

**SISTEMA DE AHORRO PARA PENSIONES**  
**ESTADOS FINANCIEROS DE LAS AFP**  
**ESTADO DE RESULTADOS**  
( Del 1 de enero al 30 de noviembre de 2004, en miles de US\$ )

CONCEPTO	CONFIA	CRECER	PROFUTURO en liquidación	TOTAL
Ingresos por Administración del Fondo de Pensiones	39,081	36,164	127	75,371
Ingresos por comisiones	38,136	35,283	126	73,545
Rentabilidad del AEG	945	881	1	1,827
Gastos por Administración del Fondo de Pensiones	18,188	16,405	12	34,604
Primas de seguros	15,107	13,383	0	28,490
Comisiones y sueldos a Agentes	1,937	1,775	0	3,712
Otros costos directos por administración del Fondo	1,143	1,247	12	2,401
<b>UTILIDAD BRUTA</b>	<b>20,893</b>	<b>19,759</b>	<b>115</b>	<b>40,767</b>
Operación	10,709	8,677	67	19,454
Gastos de personal y administrativos	10,270	8,115	67	18,452
Depreciaciones, amortizac. y desval. de activos	440	563	-	1,002
Financieros	(33)	(910)	-	(944)
Gastos Financieros	68	0	-	68
Ingresos financieros	(102)	(910)	-	(1,012)
Otros	77	576	(5)	648
Otros Gastos	139	849	0	988
Otros Ingresos	(63)	(273)	(5)	(341)
<b>Utilidad (pérdida) de operación</b>	<b>10,141</b>	<b>11,415</b>	<b>53</b>	<b>21,609</b>
Gastos extraordinarios		0	0	0
Gastos de ejercicios anteriores		34	23	57
Ingresos extraordinarios		0	0	0
Ingresos de ejercicios anteriores	(78)	(38)	(139)	(255)
<b>Utilidad antes de impuesto</b>	<b>10,218</b>	<b>11,419</b>	<b>169</b>	<b>21,807</b>
Provisión para impuesto sobre la renta	2,345	2,380		4,725
<b>Utilidad (pérdida) del Ejercicio</b>	<b>7,873</b>	<b>9,039</b>	<b>169</b>	<b>17,081</b>

Nota: A partir del 1 de enero de 2001, según el artículo 1 de la Ley de Integración Monetaria se establece el tipo de cambio entre el Colón y el Dólar de los Estados Unidos de América como fijo e inalterable, a razón de ¢8.75 por 1US\$.

Fuente: Gerencia de Supervisión y Control de Instituciones de la Intendencia del SAP, Superintendencia de Pensiones.

## CUADRO No. 54

**SISTEMA DE AHORRO PARA PENSIONES**  
**ESTADOS FINANCIEROS DE LAS AFP**  
**ESTADO DE RESULTADOS**  
 (Del 1 de enero al 31 de diciembre de 2004, en miles de US\$)

CONCEPTO	CONFIA	CRECER	PROFUTURO en liquidación	TOTAL
Ingresos por Administración del Fondo de Pensiones	42,626	38,966	127	81,719
Ingresos por comisiones	41,586	38,006	126	79,718
Rentabilidad del AEG	1,040	960	1	2,001
Gastos por Administración del Fondo de Pensiones	19,911	17,587	12	37,509
Primas de seguros	16,474	14,392	-	30,867
Comisiones y sueldos a Agentes	2,182	1,816	-	3,999
Otros costos directos por admon. de Fondo	1,254	1,378	12	2,644
<b>UTILIDAD BRUTA</b>	<b>22,715</b>	<b>21,380</b>	<b>115</b>	<b>44,210</b>
Operación	11,778	9,874	72	21,725
Gastos de personal y administrativos	11,306	9,195	0	20,500
Depreciaciones, amortizac. y desval. de activos	472	680	72	1,224
Financieros	(47)	(969)	-	(1,016)
Gastos Financieros	69	0	-	69
Ingresos financieros	(116)	(969)	-	(1,085)
Otros	97	573	(5)	666
Otros Gastos	168	849	-	1,017
Otros Ingresos	(70)	(276)	(5)	(351)
<b>Utilidad (pérdida) de operación</b>	<b>10,887</b>	<b>11,901</b>	<b>48</b>	<b>22,835</b>
Gastos extraordinarios		0	0	0
Gastos de ejercicios anteriores		39	23	62
Ingresos extraordinarios		0	0	0
Ingresos de ejercicios anteriores	(78)	(39)	(0)	(117)
<b>Utilidad antes de impuesto</b>	<b>10,964</b>	<b>11,901</b>	<b>25</b>	<b>22,890</b>
Provisión para impuesto sobre la renta	2,394	2,638	6	5,038
<b>Utilidad (pérdida) del Ejercicio</b>	<b>8,571</b>	<b>9,262</b>	<b>31</b>	<b>17,864</b>

Nota: A partir del 1 de enero de 2001, según el artículo 1 de la Ley de Integración Monetaria se establece el tipo de cambio entre el Colón y el Dólar de los Estados Unidos de América como fijo e inalterable, a razón de ¢8.75 por 1US\$.

Fuente: Gerencia de Supervisión y Control de Instituciones de la Intendencia del SAP, Superintendencia de Pensiones.

## CUADRO No. 55

**SISTEMA DE AHORRO PARA PENSIONES  
ESTADOS FINANCIEROS DE LAS AFP  
ESTADO DE CAMBIOS EN EL PATRIMONIO  
(Del 1 de enero al 31 de diciembre de 2004, en miles de US\$)**

CONCEPTO	CONFIA	CRECER	PROFUTURO en liquidación	TOTAL
<b>SALDOS AL INICIO DEL PERIODO</b>	17,377	30,200	531	48,107
Capital social suscrito	10,000	23,543	4,229	37,771
Capital social no pagado			513	513
Capital social pagado	10,000	23,543	3,715	37,258
Reserva legal	1,517	1,395		2,912
Resultados acumulados	5,860	5,262	(4,334)	6,787
<b>TOTAL DE SALDOS AL INICIO DEL PERIODO</b>	<b>17,377</b>	<b>30,200</b>	<b>(619)</b>	<b>46,957</b>
Resultado del ejercicio	8,571	9,262	19	17,852
Reserva legal				
Dividendos en efectivos	(5,860)	(5,262)		(11,121)
<b>SALDOS AL 31 DE DICIEMBRE DE 2004</b>	<b>20,088</b>	<b>34,200</b>	<b>(600)</b>	<b>53,688</b>

1/ A partir del 1 de enero de 2001, según el artículo 1 de la Ley de Integración Monetaria se establece el tipo de cambio entre el Colón y el Dólar de los Estados Unidos de América como fijo e inalterable, a razón de ¢8.75 por 1US\$.

Fuente: Cifras publicadas por las AFP.

**SISTEMA DE AHORRO PARA PENSIONES**  
**ESTADOS FINANCIEROS DE LAS AFP**  
**ESTADO DE FLUJOS DE EFECTIVO**  
( Del 1 de enero al 31 de diciembre de 2004, en miles de US\$)

	CONFIA	CRECER	PROFUTURO en liquidación	TOTAL
<b>EFFECTIVO RECIBIDO POR OPERACIONES DE ADMINISTRACION DE FONDOS</b>				
Cuentas por cobrar por comisiones al inicio del período	1,164	110	1	1,275
Ingresos por comisiones por administración de fondos	41,586	38,006	126	79,718
Aumento por absorción de deudas en el fondo		(2)		(2)
Cuentas por cobrar por comisiones al final del período	(633)	(59)	(17)	(709)
<b>EFFECTIVO RECIBIDO POR OPERACIONES DE ADMINISTRACION DE FONDOS</b>	<b>42,118</b>	<b>38,055</b>	<b>109</b>	<b>80,283</b>
<b>EFFECTIVO PAGADO POR OPERACIONES DE ADMINISTRACION DE FONDOS</b>				
Gastos por administración de fondos de pensiones	19,911	17,587		37,498
Gastos de operación:			12	
Gastos de personal y administrativos	11,306	9,195	72	20,573
Gastos de depreciación y amortización	472	680		1,152
Otros gastos	237	888		1,125
	<b>31,926</b>	<b>28,350</b>	<b>84</b>	<b>60,359</b>
Menos gastos que no generan flujo de efectivo -				
Depreciaciones y amortizaciones	(472)	(680)		(1,152)
Estimación de cuentas incobrables y otros activos				0
Otros gastos		(9)		(9)
Sub Total.	<b>(472)</b>	<b>(689)</b>	<b>0</b>	<b>(1,162)</b>
 (Menos) Más: Gastos pagados por anticipado y otros activos	 <b>62</b>	 <b>103</b>		 <b>165</b>
Gastos netos que requirieron efectivo	<b>31,515</b>	<b>27,673</b>		<b>59,189</b>
Más saldos iniciales de:				
Cuentas por pagar	789	2,808	449	4,045
Obligaciones por otros impuestos	480	589	257	1,327
Provisiones	581	133		713
<b>Sub total</b>	<b>1,850</b>	<b>3,529</b>	<b>706</b>	<b>6,085</b>
Menos reducción de saldos iniciales por ajustes a primas de seguros, provisiones y otros	<b>(72)</b>	<b>(60)</b>		<b>(132)</b>
Menos saldos finales de:				
Cuentas por pagar	(1,755)	(2,404)	374	(3,784)
Obligaciones por otros impuestos	(532)	(622)	261	(893)
Provisiones	(641)	(86)		(727)
<b>Sub total</b>	<b>(2,928)</b>	<b>(3,112)</b>	<b>636</b>	<b>(5,404)</b>
Efectivo adicional (recibido) pagado no incluidos en gastos	<b>(1,150)</b>	<b>357</b>	<b>70</b>	<b>(722)</b>
<b>EFFECTIVO PAGADO POR OPERACIONES DE ADMINISTRACION DE FONDOS</b>	<b>30,366</b>	<b>28,121</b>	<b>154</b>	<b>58,641</b>

1/ A partir del 1 de enero de 2001, según el artículo 1 de la Ley de Integración Monetaria se establece el tipo de cambio entre el Colón y el Dólar de los Estados Unidos de América como fijo e inalterable, a razón de ¢8.75 por 1US\$.

Fuente: Cifras publicadas por las AFP.

## CUADRO No. 57

**SISTEMA DE AHORRO PARA PENSIONES**  
**COMPOSICION Y COBERTURA DEL PATRIMONIO NETO MINIMO POR AFP**  
 (En miles de US\$)

CONCEPTO	CONFIA	CRECER	PROFUTURO
<b>Oct-04</b>			
Capital Social Pagado	10,000	23,543	3,715
Reserva legal y otras reservas de capital	1,517	1,395	
50% Utilidades Netas de Provisión de Impuesto sobre la renta Ejercicio	3,621	4,100	87
Resultados del Ejercicio Anterior			(4,334)
Pérdida del Presente Período			
Patrimonio Neto 1/	15,138	29,038	(532)
Patrimonio Neto Mínimo 3% del Fondo (Art. 35 de la Ley del SAP)	10,000	10,000	6
Capital Social Exigido (Art.28 de la Ley del SAP)	1,714	1,714	857
Excedente o deficiencia	5,138	19,038	(1,389)
Relación de cobertura del PNM (número de veces)	1.51	2.90	(85)
<b>PATRIMONIO DEL FONDO DE PENSIONES ADMINISTRADO</b>	<b>1,074,818</b>	<b>974,039</b>	<b>208</b>
<b>Nov-04</b>			
Capital Social Pagado	10,000	23,543	3,715
Reserva legal y otras reservas de capital	1,517	1,395	
50% Utilidades Netas de Provisión de Impuesto sobre la renta Ejercicio	3,937	4,519	85
Resultados del Ejercicio Anterior			(4,334)
Pérdida del Presente Período			
Patrimonio Neto 1/	15,454	29,457	(534)
Patrimonio Neto Mínimo 3% del Fondo (Art. 35 de la Ley del SAP)	10,000	10,000	6
Capital Social Exigido (Art.28 de la Ley del SAP)	1,714	1,714	857
Excedente o deficiencia	5,454	19,457	(1,391)
Relación de cobertura del PNM (número de veces)	1.55	2.95	(94)
<b>PATRIMONIO DEL FONDO DE PENSIONES ADMINISTRADO</b>	<b>1,111,958</b>	<b>1,001,102</b>	<b>189</b>
<b>Dic-04</b>			
Capital Social Pagado	10,000	23,543	3,715
Reserva legal y otras reservas de capital	2,000	1,395	2
50% Utilidades Netas de Provisión de Impuesto sobre la renta Ejercicio	4,044	4,215	10
Resultados del Ejercicio Anterior			(4,334)
Pérdida del Presente Período			
Patrimonio Neto 1/	16,044	29,986	(606)
Patrimonio Neto Mínimo 3% del Fondo (Art. 35 de la Ley del SAP)	10,000	10,000	6
Capital Social Exigido (Art.28 de la Ley del SAP)	1,714	1,714	857
Excedente o deficiencia	6,044	19,986	(612)
Relación de cobertura del PNM (número de veces)	1.60	3.00	(107)
<b>PATRIMONIO DEL FONDO DE PENSIONES ADMINISTRADO</b>	<b>1,146,930</b>	<b>1,025,155</b>	<b>189</b>

1/ Según el Inciso tercero del Artículo 35, se entiende como la suma del capital pagado, la reserva legal y otras reservas de capital, más las cuentas de superávit y utilidades retenidas, más el 50% de las utilidades netas de provisión del impuesto sobre

Nota: A partir del 1 de enero de 2001, según el artículo 1 de la Ley de Integración Monetaria se establece el tipo de cambio entre el Colón y el Dólar de los Estados Unidos de América como fijo e inalterable, a razón de ¢8.75 por 1US\$.

Fuente: Gerencia de Supervisión y Control de Instituciones de la Intendencia del SAP, Superintendencia de Pensiones.

CUADRO No. 58

**SISTEMA DE AHORRO PARA PENSIONES**  
**DISTRIBUCIÓN DE LA PROPIEDAD ACCIONARIA DE LAS ADMINISTRADORAS DE FONDOS DE PENSIONES**  
(Datos al 31 de diciembre de 2004, en porcentajes y en miles de US\$)

AFP	Dic-98		Dic-04		Dic-98		Dic-04	
	Participación Total	US\$	Participación Total	US\$	% pagado de lo suscrito	US\$	% pagado de lo suscrito	US\$
<b>CONFIA</b>								
Capital extranjero			25.0%	2,500			25.0%	2,500
Capital nacional	100%	10,000	75.0%	7,500	100%	10,000	75.0%	7,500
<b>Total</b>	<b>100%</b>	<b>10,000</b>	<b>100.0%</b>	<b>10,000</b>	<b>100%</b>	<b>10,000</b>	<b>100.0%</b>	<b>10,000</b>
<b>CRECER</b>								
Capital extranjero	--	--	0.0%	0	--	--	0.0%	0
Capital nacional	--	--	100.0%	23,543	--	--	100.0%	23,543
<b>Total</b>	<b>--</b>	<b>--</b>	<b>100.0%</b>	<b>23,543</b>	<b>0</b>	<b>0</b>	<b>100.0%</b>	<b>23,543</b>
<b>MAXIMA</b>								
Capital extranjero	50%	4,000	--	--	50%	4,000	--	--
Capital nacional	50%	4,000	--	--	50%	4,000	--	--
<b>Total</b>	<b>100%</b>	<b>8,000</b>	<b>--</b>	<b>--</b>	<b>100%</b>	<b>8,000</b>	<b>--</b>	<b>--</b>
<b>PORVENIR</b>								
Capital extranjero	50%	3,143	--	--	50%	3,143	--	--
Capital nacional	50%	3,143	--	--	50%	3,143	--	--
<b>Total</b>	<b>100%</b>	<b>6,286</b>	<b>--</b>	<b>--</b>	<b>100%</b>	<b>6,286</b>	<b>--</b>	<b>--</b>
<b>PREVISION</b>								
Capital extranjero	80%	9,143	--	--	80%	6,400	--	--
Capital nacional	20%	2,286	--	--	20%	1,600	--	--
<b>Total</b>	<b>100%</b>	<b>11,429</b>	<b>--</b>	<b>--</b>	<b>100%</b>	<b>8,000</b>	<b>--</b>	<b>--</b>
<b>PROFUTURO, En Liquidación</b>								
Capital extranjero	6.5%	276	6.5%	276	4.7%	176	4.7%	176
Capital nacional	93.5%	3,953	93.5%	3,953	95.3%	3,539	95.3%	3,540
<b>Total</b>	<b>100.0%</b>	<b>4,229</b>	<b>100.0%</b>	<b>4,229</b>	<b>100.0%</b>	<b>3,715</b>	<b>100.0%</b>	<b>3,716</b>

Nota: A partir del 1 de enero de 2001, según el artículo 1 de la Ley de Integración Monetaria se establece el tipo de cambio entre el Colón y el Dólar de los Estados Unidos de América como fijo e inalterable, a razón de ¢8.75 por 1US\$.

Fuente: Gerencia Supervisión y Control de Instituciones de la Intendencia del SAP, Superintendencia de Pensiones e Información Directa de AFP Profuturo, S.A. en Liquidación.

## **II. SISTEMA DE PENSIONES PUBLICO**

**CUADRO No. 59**  
**SISTEMA DE PENSIONES PÚBLICO**  
**NÚMERO DE AFILIADOS QUE OPTARON PERMANECER EN EL SPP**  
**POR GÉNERO, SEGÚN INSTITUTO PREVISIONAL 1/**  
**(Al final de octubre, noviembre y diciembre de 2004)**

INSTITUCION	Oct-04			Nov-04			Dic-04		
	Femenino	Masculino	Total	Femenino	Masculino	Total	Femenino	Masculino	Total
<b>TOTAL</b>	<b>14,722</b>	<b>27,494</b>	<b>42,216</b>	<b>14,725</b>	<b>27,507</b>	<b>42,232</b>	<b>14,732</b>	<b>27,529</b>	<b>42,261</b>
INPEP	8,405	15,794	24,199	8,406	15,800	24,206	8,409	15,812	24,221
ISSS	6,317	11,700	18,017	6,319	11,707	18,026	6,323	11,717	18,040

1/ Según lo establecido en el artículo 184 de la Ley del SAP.

Nota: Estas cifras incluyen afiliados activos, pensionados por invalidez, cesantes y fallecidos con NUP asignado.

Fuente: Superintendencia de Pensiones.

**CUADRO No. 60**  
**SISTEMA DE PENSIONES PÚBLICO**  
**NUMERO DE AFILIADOS A QUIENES LES COMPETE PERMANECER EN EL SPP**  
**POR GÉNERO, SEGÚN INSTITUTO PREVISIONAL 1/**  
**(Al final de octubre, noviembre y diciembre de 2004)**

INSTITUCION	Oct-04			Nov-04			Dic-04		
	Femenino	Masculino	Total	Femenino	Masculino	Total	Femenino	Masculino	Total
<b>TOTAL</b>	<b>23,790</b>	<b>40,364</b>	<b>64,154</b>	<b>23,823</b>	<b>40,430</b>	<b>64,253</b>	<b>23,914</b>	<b>40,605</b>	<b>64,519</b>
INPEP	13,920	21,191	35,111	13,929	21,201	35,130	13,944	21,244	35,188
ISSS	9,870	19,173	29,043	9,894	19,229	29,123	9,970	19,361	29,331

1/ Según lo establecido en el artículo 186 de la Ley del SAP.

Nota: Estas cifras incluyen afiliados activos, pensionados, cesantes y fallecidos con NUP asignado.

Fuente: Superintendencia de Pensiones.

**CUADRO No. 61**  
**SISTEMA DE PENSIONES PÚBLICO**  
**TOTAL DE AFILIADOS POR GÉNERO, SEGÚN INSTITUTO PREVISIONAL**  
**(Al final de octubre, noviembre y diciembre de 2004)**

INSTITUCION	Oct-04			Nov-04			Dic-04		
	Femenino	Masculino	Total	Femenino	Masculino	Total	Femenino	Masculino	Total
<b>TOTAL</b>	<b>38,512</b>	<b>67,858</b>	<b>106,370</b>	<b>38,548</b>	<b>67,937</b>	<b>106,485</b>	<b>38,646</b>	<b>68,134</b>	<b>106,780</b>
INPEP	22,325	36,985	59,310	22,335	37,001	59,336	22,353	37,056	59,409
ISSS	16,187	30,873	47,060	16,213	30,936	47,149	16,293	31,078	47,371

Nota: Estas cifras incluyen afiliados activos, pensionados, cesantes y fallecidos con NUP asignado.

Fuente: Superintendencia de Pensiones.

**CUADRO No. 62**  
**SISTEMA DE PENSIONES PÚBLICO**  
**TOTAL DE AFILIADOS POR TIPO DE TRABAJADOR, SEGÚN INSTITUTO PREVISIONAL**  
**(Al final de octubre, noviembre y diciembre de 2004)**

INSTITUCION	Oct-04			Nov-04			Dic-04		
	Activos	Pasivos	Total	Activos	Pasivos	Total	Activos	Pasivos	Total
<b>TOTAL</b>	<b>41,145</b>	<b>65,225</b>	<b>106,370</b>	<b>41,151</b>	<b>65,334</b>	<b>106,485</b>	<b>40,610</b>	<b>66,170</b>	<b>106,780</b>
INPEP	21,252	38,058	59,310	21,256	38,080	59,336	21,203	38,206	59,409
ISSS	19,893	27,167	47,060	19,895	27,254	47,149	19,407	27,964	47,371

Nota: Estas cifras incluyen afiliados activos, pensionados, cesantes y fallecidos con NUP asignado.

Fuente: Superintendencia de Pensiones.

SUPERINTENDENCIA DE PENSIONES, EL SALVADOR

CUADRO No. 63

**SISTEMA DE PENSIONES PÚBLICO**  
**POBLACIÓN REGISTRADA EN EL SPP, POR TIPO DE POBLACIÓN Y GÉNERO, SEGÚN INSTITUTO PREVISIONAL Y RANGOS DE EDAD**  
 (Acumulada al 31 de octubre de 2004)

RANGOS DE EDAD	POBLACIÓN ACTIVA						POBLACIÓN PASIVA									TOTAL		
	SOLICITARON PERMANENCIA EN EL SPP			LES CORRESPONDIÓ PERMANECER EN EL SPP			POBLACIÓN PENSIONADA			POBLACION CESANTE			FALLECIDOS					
	Femenino	Masculino	Total	Femenino	Masculino	Total	Femenino	Masculino	Total	Femenino	Masculino	Total	Femenino	Masculino	Total	Femenino	Masculino	Total
<b>TOTAL</b>	<b>12,264</b>	<b>18,839</b>	<b>31,103</b>	<b>4,204</b>	<b>5,838</b>	<b>10,042</b>	<b>53,995</b>	<b>49,746</b>	<b>103,741</b>	<b>5,151</b>	<b>11,425</b>	<b>16,576</b>	<b>603</b>	<b>6,194</b>	<b>6,797</b>	<b>76,217</b>	<b>92,042</b>	<b>168,259</b>
Menos de 20	0	0	0	0	0	0	3,206	3,247	6,453	0	0	0	0	0	0	3,206	3,247	6,453
De 20 a 24 años	0	0	0	0	0	0	411	324	735	0	0	0	0	0	0	411	324	735
De 25 a 29 años	0	0	0	0	0	0	89	56	145	0	0	0	3	23	26	92	79	171
De 30 a 34 años	0	0	0	0	0	0	195	96	291	0	0	0	16	76	92	211	172	383
De 35 a 39 años	0	0	0	0	0	0	350	124	474	0	0	0	22	125	147	372	249	621
De 40 a 44 años	1,826	1,586	3,412	0	0	0	708	157	865	39	75	114	27	160	187	2,600	1,978	4,578
De 45 a 49 años	5,138	5,310	10,448	0	0	0	1,191	262	1,453	184	318	502	59	309	368	6,572	6,199	12,771
De 50 a 54 años	4,095	5,604	9,699	0	0	0	2,133	992	3,125	362	551	913	74	417	491	6,664	7,564	14,228
De 55 a 59 años	1,205	4,999	6,204	1,650	0	1,650	8,467	3,069	11,536	1,974	699	2,673	120	589	709	13,416	9,356	22,772
De 60 a 64 años	0	1,340	1,340	1,286	2,190	3,476	10,499	9,445	19,944	1,358	3,614	4,972	89	860	949	13,232	17,449	30,681
De 65 a 69 años	0	0	0	613	1,961	2,574	9,179	11,145	20,324	610	3,139	3,749	68	874	942	10,470	17,119	27,589
De 70 a 74 años	0	0	0	368	943	1,311	7,050	8,670	15,720	274	1,588	1,862	43	808	851	7,735	12,009	19,744
De 75 a 79 años	0	0	0	173	450	623	4,986	6,210	11,196	140	729	869	44	695	739	5,343	8,084	13,427
De 80 a 84 años	0	0	0	79	197	276	2,974	3,523	6,497	73	384	457	17	538	555	3,143	4,642	7,785
85 años ó más	0	0	0	35	97	132	2,557	2,426	4,983	137	328	465	21	720	741	2,750	3,571	6,321
<b>INPEP</b>	<b>7,457</b>	<b>11,535</b>	<b>18,992</b>	<b>987</b>	<b>1,273</b>	<b>2,260</b>	<b>30,967</b>	<b>24,958</b>	<b>55,925</b>	<b>1,822</b>	<b>4,680</b>	<b>6,502</b>	<b>293</b>	<b>2,974</b>	<b>3,267</b>	<b>41,526</b>	<b>45,420</b>	<b>86,946</b>
Menos de 20	0	0	0	0	0	0	1,514	1,512	3,026	0	0	0	0	0	0	1,514	1,512	3,026
De 20 a 24 años	0	0	0	0	0	0	142	102	244	0	0	0	0	0	0	142	102	244
De 25 a 29 años	0	0	0	0	0	0	57	27	84	0	0	0	0	5	5	57	32	89
De 30 a 34 años	0	0	0	0	0	0	132	50	182	0	0	0	1	9	10	133	59	192
De 35 a 39 años	0	0	0	0	0	0	247	51	298	0	0	0	1	14	15	248	65	313
De 40 a 44 años	1,205	981	2,186	0	0	0	537	60	597	17	32	49	7	33	40	1,766	1,106	2,872
De 45 a 49 años	3,186	3,350	6,536	0	0	0	923	126	1,049	55	143	198	16	98	114	4,180	3,717	7,897
De 50 a 54 años	2,314	3,502	5,816	0	0	0	1,434	542	1,976	114	301	415	27	133	160	3,889	4,478	8,367
De 55 a 59 años	752	2,947	3,699	569	0	569	4,779	2,064	6,843	639	335	974	52	218	270	6,791	5,564	12,355
De 60 a 64 años	0	755	755	296	558	854	6,141	4,895	11,036	501	1,392	1,893	59	392	451	6,997	7,992	14,989
De 65 a 69 años	0	0	0	85	438	523	5,279	5,422	10,701	213	1,145	1,358	48	474	522	5,625	7,479	13,104
De 70 a 74 años	0	0	0	22	167	189	3,964	4,202	8,166	91	639	730	33	468	501	4,110	5,476	9,586
De 75 a 79 años	0	0	0	11	70	81	2,711	2,976	5,687	39	288	327	27	402	429	2,788	3,736	6,524
De 80 a 84 años	0	0	0	3	22	25	1,582	1,741	3,323	34	182	216	10	322	332	1,629	2,267	3,896
85 años ó más	0	0	0	1	18	19	1,525	1,188	2,713	119	223	342	12	406	418	1,657	1,835	3,492
<b>ISSS</b>	<b>4,807</b>	<b>7,304</b>	<b>12,111</b>	<b>3,217</b>	<b>4,565</b>	<b>7,782</b>	<b>23,028</b>	<b>24,788</b>	<b>47,816</b>	<b>3,329</b>	<b>6,745</b>	<b>10,074</b>	<b>310</b>	<b>3,220</b>	<b>3,530</b>	<b>34,691</b>	<b>46,622</b>	<b>81,313</b>
Menos de 20	0	0	0	0	0	0	1,692	1,735	3,427	0	0	0	0	0	0	1,692	1,735	3,427
De 20 a 24 años	0	0	0	0	0	0	269	222	491	0	0	0	0	0	0	269	222	491
De 25 a 29 años	0	0	0	0	0	0	32	29	61	0	0	0	3	18	21	35	47	82
De 30 a 34 años	0	0	0	0	0	0	63	46	109	0	0	0	15	67	82	78	113	191
De 35 a 39 años	0	0	0	0	0	0	103	73	176	0	0	0	21	111	132	124	184	308
De 40 a 44 años	621	605	1,226	0	0	0	171	97	268	22	43	65	20	127	147	834	872	1,706
De 45 a 49 años	1,952	1,960	3,912	0	0	0	268	136	404	129	175	304	43	211	254	2,392	2,482	4,874
De 50 a 54 años	1,781	2,102	3,883	0	0	0	699	450	1,149	248	250	498	47	284	331	2,775	3,086	5,861
De 55 a 59 años	453	2,052	2,505	1,081	0	1,081	3,688	1,005	4,693	1,335	364	1,699	68	371	439	6,625	3,792	10,417
De 60 a 64 años	0	585	585	990	1,632	2,622	4,358	4,550	8,908	857	2,222	3,079	30	468	498	6,235	9,457	15,692
De 65 a 69 años	0	0	0	528	1,523	2,051	3,900	5,723	9,623	397	1,994	2,391	20	400	420	4,845	9,640	14,485
De 70 a 74 años	0	0	0	346	776	1,122	3,086	4,468	7,554	183	949	1,132	10	340	350	3,625	6,533	10,158
De 75 a 79 años	0	0	0	162	380	542	2,275	3,234	5,509	101	441	542	17	293	310	2,555	4,348	6,903
De 80 a 84 años	0	0	0	76	175	251	1,392	1,782	3,174	39	202	241	7	216	223	1,514	2,375	3,889
85 años ó más	0	0	0	34	79	113	1,032	1,238	2,270	18	105	123	9	314	323	1,093	1,736	2,829

Nota: En la población activa, cesante y fallecida se incluyen únicamente afiliados con Número Único Previsional asignado.  
 Fuente: Superintendencia de Pensiones.

CUADRO No. 64

SISTEMA DE PENSIONES PÚBLICO  
POBLACIÓN REGISTRADA EN EL SPP, POR TIPO DE POBLACIÓN Y GÉNERO, SEGÚN INSTITUTO PREVISIONAL Y RANGOS DE EDAD  
(Acumulada al 30 de noviembre de 2004)

RANGOS DE EDAD	POBLACIÓN ACTIVA						POBLACIÓN PASIVA									TOTAL		
	SOLICITARON PERMANENCIA EN EL SPP			LES CORRESPONDÍA PERMANECER EN EL SPP			POBLACIÓN PENSIONADA			POBLACIÓN CESANTE			FALLECIDOS					
	Femenino	Masculino	Total	Femenino	Masculino	Total	Femenino	Masculino	Total	Femenino	Masculino	Total	Femenino	Masculino	Total	Femenino	Masculino	Total
<b>TOTAL</b>	<b>12,264</b>	<b>18,843</b>	<b>31,107</b>	<b>4,205</b>	<b>5,839</b>	<b>10,044</b>	<b>54,376</b>	<b>49,980</b>	<b>104,356</b>	<b>5,180</b>	<b>11,470</b>	<b>16,650</b>	<b>622</b>	<b>6,250</b>	<b>6,872</b>	<b>76,647</b>	<b>92,382</b>	<b>169,029</b>
Menos de 20	0	0	0	0	0	0	3,226	3,287	6,513	0	0	0	0	0	0	3,226	3,287	6,513
De 20 a 24 años	0	0	0	0	0	0	434	343	777	0	0	0	0	0	0	434	343	777
De 25 a 29 años	0	0	0	0	0	0	91	59	150	0	0	0	3	23	26	94	82	176
De 30 a 34 años	0	0	0	0	0	0	198	100	298	0	0	0	16	75	91	214	175	389
De 35 a 39 años	0	0	0	0	0	0	354	125	479	0	0	0	22	125	147	376	250	626
De 40 a 44 años	1,753	1,510	3,263	0	0	0	713	156	869	36	71	107	26	157	183	2,528	1,894	4,422
De 45 a 49 años	5,144	5,315	10,459	0	0	0	1,214	263	1,477	180	313	493	58	306	364	6,596	6,197	12,793
De 50 a 54 años	4,111	5,596	9,707	0	0	0	2,173	1,022	3,195	366	551	917	76	423	499	6,726	7,592	14,318
De 55 a 59 años	1,256	5,017	6,273	1,621	0	1,621	8,560	3,102	11,662	1,958	698	2,656	121	589	710	13,516	9,406	22,922
De 60 a 64 años	0	1,405	1,405	1,299	2,144	3,443	10,525	9,521	20,046	1,386	3,565	4,951	93	869	962	13,303	17,504	30,807
De 65 a 69 años	0	0	0	621	1,986	2,607	9,231	11,167	20,398	617	3,201	3,818	73	876	949	10,542	17,230	27,772
De 70 a 74 años	0	0	0	370	956	1,326	7,094	8,674	15,768	284	1,603	1,887	45	811	856	7,793	12,044	19,837
De 75 a 79 años	0	0	0	178	458	636	5,028	6,232	11,260	142	743	885	45	709	754	5,393	8,142	13,535
De 80 a 84 años	0	0	0	81	197	278	2,979	3,518	6,497	73	390	463	19	542	561	3,152	4,647	7,799
85 años ó más	0	0	0	35	98	133	2,556	2,411	4,967	138	335	473	25	745	770	2,754	3,589	6,343
<b>INPEP</b>	<b>7,457</b>	<b>11,538</b>	<b>18,995</b>	<b>988</b>	<b>1,273</b>	<b>2,261</b>	<b>31,091</b>	<b>25,025</b>	<b>56,116</b>	<b>1,828</b>	<b>4,689</b>	<b>6,517</b>	<b>294</b>	<b>2,977</b>	<b>3,271</b>	<b>41,658</b>	<b>45,502</b>	<b>87,160</b>
Menos de 20	0	0	0	0	0	0	1,505	1,536	3,041	0	0	0	0	0	0	1,505	1,536	3,041
De 20 a 24 años	0	0	0	0	0	0	159	120	279	0	0	0	0	0	0	159	120	279
De 25 a 29 años	0	0	0	0	0	0	58	30	88	0	0	0	0	5	5	58	35	93
De 30 a 34 años	0	0	0	0	0	0	133	50	183	0	0	0	1	9	10	134	59	193
De 35 a 39 años	0	0	0	0	0	0	251	51	302	0	0	0	1	14	15	252	65	317
De 40 a 44 años	1,161	933	2,094	0	0	0	541	60	601	16	30	46	6	33	39	1,724	1,056	2,780
De 45 a 49 años	3,194	3,346	6,540	0	0	0	932	126	1,058	53	139	192	17	96	113	4,196	3,707	7,903
De 50 a 54 años	2,326	3,514	5,840	0	0	0	1,446	553	1,999	115	305	420	26	135	161	3,913	4,507	8,420
De 55 a 59 años	776	2,952	3,728	561	0	561	4,807	2,076	6,883	632	334	966	52	214	266	6,828	5,576	12,404
De 60 a 64 años	0	793	793	303	543	846	6,144	4,912	11,056	508	1,377	1,885	58	390	448	7,013	8,015	15,028
De 65 a 69 años	0	0	0	87	450	537	5,302	5,410	10,712	216	1,162	1,378	51	472	523	5,656	7,494	13,150
De 70 a 74 años	0	0	0	22	169	191	3,986	4,197	8,183	93	643	736	33	470	503	4,134	5,479	9,613
De 75 a 79 años	0	0	0	11	71	82	2,728	2,980	5,708	41	287	328	27	406	433	2,807	3,744	6,551
De 80 a 84 años	0	0	0	3	22	25	1,578	1,736	3,314	34	185	219	10	323	333	1,625	2,266	3,891
85 años ó más	0	0	0	1	18	19	1,521	1,188	2,709	120	227	347	12	410	422	1,654	1,843	3,497
<b>ISSS</b>	<b>4,807</b>	<b>7,305</b>	<b>12,112</b>	<b>3,217</b>	<b>4,566</b>	<b>7,783</b>	<b>23,285</b>	<b>24,955</b>	<b>48,240</b>	<b>3,352</b>	<b>6,781</b>	<b>10,133</b>	<b>328</b>	<b>3,273</b>	<b>3,601</b>	<b>34,989</b>	<b>46,880</b>	<b>81,869</b>
Menos de 20	0	0	0	0	0	0	1,721	1,751	3,472	0	0	0	0	0	0	1,721	1,751	3,472
De 20 a 24 años	0	0	0	0	0	0	275	223	498	0	0	0	0	0	0	275	223	498
De 25 a 29 años	0	0	0	0	0	0	33	29	62	0	0	0	3	18	21	36	47	83
De 30 a 34 años	0	0	0	0	0	0	65	50	115	0	0	0	15	66	81	80	116	196
De 35 a 39 años	0	0	0	0	0	0	103	74	177	0	0	0	21	111	132	124	185	309
De 40 a 44 años	592	577	1,169	0	0	0	172	96	268	20	41	61	20	124	144	804	838	1,642
De 45 a 49 años	1,950	1,969	3,919	0	0	0	282	137	419	127	174	301	41	210	251	2,400	2,490	4,890
De 50 a 54 años	1,785	2,082	3,867	0	0	0	727	469	1,196	251	246	497	50	288	338	2,813	3,085	5,898
De 55 a 59 años	480	2,065	2,545	1,060	0	1,060	3,753	1,026	4,779	1,326	364	1,690	69	375	444	6,688	3,830	10,518
De 60 a 64 años	0	612	612	996	1,601	2,597	4,381	4,609	8,990	878	2,188	3,066	35	479	514	6,290	9,489	15,779
De 65 a 69 años	0	0	0	534	1,536	2,070	3,929	5,757	9,686	401	2,039	2,440	22	404	426	4,886	9,736	14,622
De 70 a 74 años	0	0	0	348	787	1,135	3,108	4,477	7,585	191	960	1,151	12	341	353	3,659	6,565	10,224
De 75 a 79 años	0	0	0	167	387	554	2,300	3,252	5,552	101	456	557	18	303	321	2,586	4,398	6,984
De 80 a 84 años	0	0	0	78	175	253	1,401	1,782	3,183	39	205	244	9	219	228	1,527	2,381	3,908
85 años ó más	0	0	0	34	80	114	1,035	1,223	2,258	18	108	126	13	335	348	1,100	1,746	2,846

Nota: En la población activa, cesante y fallecida se incluyen únicamente afiliados con Número Unico Previsional asignado.  
Fuente: Superintendencia de Pensiones.

SUPERINTENDENCIA DE PENSIONES, EL SALVADOR

CUADRO No. 65

SISTEMA DE PENSIONES PÚBLICO  
POBLACIÓN REGISTRADA EN EL SPP, POR TIPO DE POBLACIÓN Y GÉNERO, SEGÚN INSTITUTO PREVISIONAL Y RANGOS DE EDAD  
(Acumulada al 31 de diciembre de 2004)

RANGOS DE EDAD	POBLACIÓN ACTIVA						POBLACIÓN PASIVA									TOTAL		
	SOLICITARON PERMANENCIA EN EL SPP			LES CORRESPONDIÓ PERMANECER EN EL SPP			POBLACIÓN PENSIONADA			POBLACIÓN CESANTE			FALLECIDOS					
	Femenino	Masculino	Total	Femenino	Masculino	Total	Femenino	Masculino	Total	Femenino	Masculino	Total	Femenino	Masculino	Total	Femenino	Masculino	Total
<b>TOTAL</b>	<b>12,169</b>	<b>18,623</b>	<b>30,792</b>	<b>4,119</b>	<b>5,699</b>	<b>9,818</b>	<b>54,384</b>	<b>49,944</b>	<b>104,328</b>	<b>5,125</b>	<b>11,356</b>	<b>16,481</b>	<b>640</b>	<b>6,379</b>	<b>7,019</b>	<b>76,437</b>	<b>92,001</b>	<b>168,438</b>
Menos de 20	0	0	0	0	0	0	3,216	3,272	6,488	0	0	0	0	0	0	3,216	3,272	6,488
De 20 a 24 años	0	0	0	0	0	0	431	323	754	0	0	0	0	0	0	431	323	754
De 25 a 29 años	0	0	0	0	0	0	93	59	152	0	0	0	3	23	26	96	82	178
De 30 a 34 años	0	0	0	0	0	0	198	102	300	0	0	0	16	75	91	214	177	391
De 35 a 39 años	0	0	0	0	0	0	360	125	485	0	0	0	22	123	145	382	248	630
De 40 a 44 años	1,672	1,431	3,103	0	0	0	721	156	877	35	70	105	27	159	186	2,455	1,816	4,271
De 45 a 49 años	5,157	5,307	10,464	0	0	0	1,221	267	1,488	174	309	483	57	309	366	6,609	6,192	12,801
De 50 a 54 años	4,084	5,529	9,613	0	0	0	2,206	1,053	3,259	367	550	917	80	432	512	6,737	7,564	14,301
De 55 a 59 años	1,256	4,943	6,199	1,553	0	1,553	8,587	3,143	11,730	1,898	689	2,587	123	597	720	13,417	9,372	22,789
De 60 a 64 años	0	1,413	1,413	1,281	2,024	3,305	10,525	9,557	20,082	1,388	3,451	4,839	95	883	978	13,289	17,328	30,617
De 65 a 69 años	0	0	0	626	1,982	2,608	9,221	11,160	20,381	620	3,185	3,805	76	905	981	10,543	17,232	27,775
De 70 a 74 años	0	0	0	360	948	1,308	7,086	8,661	15,747	287	1,611	1,898	48	825	873	7,781	12,045	19,826
De 75 a 79 años	0	0	0	182	449	631	5,023	6,201	11,224	148	752	900	47	715	762	5,400	8,117	13,517
De 80 a 84 años	0	0	0	80	196	276	2,956	3,492	6,448	72	400	472	20	560	580	3,128	4,648	7,776
85 años ó más	0	0	0	37	100	137	2,540	2,373	4,913	136	339	475	26	773	799	2,739	3,585	6,324
<b>INPEP</b>	<b>7,453</b>	<b>11,492</b>	<b>18,945</b>	<b>986</b>	<b>1,272</b>	<b>2,258</b>	<b>31,030</b>	<b>24,955</b>	<b>55,985</b>	<b>1,826</b>	<b>4,684</b>	<b>6,510</b>	<b>302</b>	<b>3,024</b>	<b>3,326</b>	<b>41,597</b>	<b>45,427</b>	<b>87,024</b>
Menos de 20	0	0	0	0	0	0	1,480	1,507	3,521	0	0	0	0	0	0	1,480	1,507	2,987
De 20 a 24 años	0	0	0	0	0	0	151	108	249	0	0	0	0	0	0	151	108	259
De 25 a 29 años	0	0	0	0	0	0	59	30	109	0	0	0	0	5	5	59	35	94
De 30 a 34 años	0	0	0	0	0	0	134	51	193	0	0	0	1	9	10	135	60	195
De 35 a 39 años	0	0	0	0	0	0	251	52	344	0	0	0	1	13	14	252	65	317
De 40 a 44 años	1,112	884	1,996	0	0	0	544	59	670	16	29	45	6	34	40	1,678	1,006	2,684
De 45 a 49 años	3,206	3,344	6,550	0	0	0	934	125	1,089	49	138	187	16	97	113	4,205	3,704	7,909
De 50 a 54 años	2,330	3,491	5,821	0	0	0	1,459	570	2,207	118	306	424	28	138	166	3,935	4,505	8,440
De 55 a 59 años	805	2,957	3,762	554	0	554	4,812	2,088	7,472	623	333	956	51	219	270	6,845	5,597	12,442
De 60 a 64 años	0	816	816	307	530	837	6,139	4,920	10,364	515	1,351	1,866	59	389	448	7,020	8,006	15,026
De 65 a 69 años	0	0	0	88	460	548	5,290	5,407	9,295	218	1,168	1,386	53	476	529	5,649	7,511	13,160
De 70 a 74 años	0	0	0	21	168	189	3,978	4,183	7,520	92	647	739	34	481	515	4,125	5,479	9,604
De 75 a 79 años	0	0	0	11	74	85	2,722	2,960	4,838	41	294	335	29	410	439	2,803	3,738	6,541
De 80 a 84 años	0	0	0	4	22	26	1,561	1,722	2,978	34	189	223	11	329	340	1,610	2,262	3,872
85 años ó más	0	0	0	1	18	19	1,516	1,173	2,362	120	229	349	13	424	437	1,650	1,844	3,494
<b>ISSS</b>	<b>4,716</b>	<b>7,131</b>	<b>11,847</b>	<b>3,133</b>	<b>4,427</b>	<b>7,560</b>	<b>23,354</b>	<b>24,989</b>	<b>48,343</b>	<b>3,299</b>	<b>6,672</b>	<b>9,971</b>	<b>338</b>	<b>3,355</b>	<b>3,693</b>	<b>34,840</b>	<b>46,574</b>	<b>81,414</b>
Menos de 20	0	0	0	0	0	0	1,736	1,765	3,501	0	0	0	0	0	0	1,736	1,765	3,501
De 20 a 24 años	0	0	0	0	0	0	280	215	495	0	0	0	0	0	0	280	215	495
De 25 a 29 años	0	0	0	0	0	0	34	29	63	0	0	0	3	18	21	37	47	84
De 30 a 34 años	0	0	0	0	0	0	64	51	115	0	0	0	15	66	81	79	117	196
De 35 a 39 años	0	0	0	0	0	0	109	73	182	0	0	0	21	110	131	130	183	313
De 40 a 44 años	560	547	1,107	0	0	0	177	97	274	19	41	60	21	125	146	777	810	1,587
De 45 a 49 años	1,951	1,963	3,914	0	0	0	287	142	429	125	171	296	41	212	253	2,404	2,488	4,892
De 50 a 54 años	1,754	2,038	3,792	0	0	0	747	483	1,230	249	244	493	52	294	346	2,802	3,059	5,861
De 55 a 59 años	451	1,986	2,437	999	0	999	3,775	1,055	4,830	1,275	356	1,631	72	378	450	6,572	3,775	10,347
De 60 a 64 años	0	597	597	974	1,494	2,468	4,386	4,637	9,023	873	2,100	2,973	36	494	530	6,269	9,322	15,591
De 65 a 69 años	0	0	0	538	1,522	2,060	3,931	5,753	9,684	402	2,017	2,419	23	429	452	4,894	9,721	14,615
De 70 a 74 años	0	0	0	339	780	1,119	3,108	4,478	7,586	195	964	1,159	14	344	358	3,656	6,566	10,222
De 75 a 79 años	0	0	0	171	375	546	2,301	3,241	5,542	107	458	565	18	305	323	2,597	4,379	6,976
De 80 a 84 años	0	0	0	76	174	250	1,395	1,770	3,165	38	211	249	9	231	240	1,518	2,386	3,904
85 años ó más	0	0	0	36	82	118	1,024	1,200	2,224	16	110	126	13	349	362	1,089	1,741	2,830

Nota: En la población activa, cesante y fallecida se incluyen únicamente afiliados con Número Único Previsional asignado.  
Fuente: Superintendencia de Pensiones.

SUPERINTENDENCIA DE PENSIONES, EL SALVADOR

CUADRO No. 66

SISTEMA DE PENSIONES PÚBLICO  
NÚMERO DE PENSIONADOS POR TIPO DE PRESTACIÓN Y GÉNERO, SEGÚN INSTITUTO PREVISIONAL Y RANGOS DE EDAD  
(Acumulado al 31 de octubre de 2004)

INSTITUTO	VEJEZ			INVALIDEZ			VIUDEZ			ORFANDAD			ASCENDENCIA			TOTAL		
	Femenino	Masculino	Total	Femenino	Masculino	Total	Femenino	Masculino	Total	Femenino	Masculino	Total	Femenino	Masculino	Total	Femenino	Masculino	Total
<b>TOTAL SPP</b>	<b>29,929</b>	<b>44,340</b>	<b>74,269</b>	<b>463</b>	<b>1,111</b>	<b>1,574</b>	<b>18,612</b>	<b>205</b>	<b>18,817</b>	<b>4,251</b>	<b>3,902</b>	<b>8,153</b>	<b>740</b>	<b>188</b>	<b>928</b>	<b>53,995</b>	<b>49,746</b>	<b>103,741</b>
4 años ó menos	0	0	0	0	0	0	0	0	0	21	27	48	0	0	0	21	27	48
De 5 a 9 años	0	0	0	0	0	0	0	0	0	322	344	666	0	0	0	322	344	666
De 10 a 14 años	0	0	0	0	0	0	9	0	9	1,174	1,243	2,417	0	0	0	1,183	1,243	2,426
De 15 a 19 años	0	0	0	0	0	0	3	0	3	1,677	1,633	3,310	0	0	0	1,680	1,633	3,313
De 20 a 24 años	0	0	0	0	0	0	8	0	8	403	324	727	0	0	0	411	324	735
De 25 a 29 años	0	0	0	2	10	12	28	0	28	59	46	105	0	0	0	89	56	145
De 30 a 34 años	0	0	0	15	21	36	101	0	101	79	75	154	0	0	0	195	96	291
De 35 a 39 años	1	0	1	19	60	79	271	2	273	59	62	121	0	0	0	350	124	474
De 40 a 44 años	2	3	5	31	96	127	599	5	604	76	53	129	0	0	0	708	157	865
De 45 a 49 años	24	56	80	74	168	242	1,044	12	1,056	49	26	75	0	0	0	1,191	262	1,453
De 50 a 54 años	459	734	1,193	133	203	336	1,495	17	1,512	46	38	84	0	0	0	2,133	992	3,125
De 55 a 59 años	6,110	2,747	8,857	55	281	336	2,246	25	2,271	54	16	70	2	0	2	8,467	3,069	11,536
De 60 a 64 años	7,876	9,292	17,168	46	112	158	2,502	32	2,534	50	9	59	25	0	25	10,499	9,445	19,944
De 65 a 69 años	6,302	11,047	17,349	40	49	89	2,730	32	2,762	34	3	37	73	14	87	9,179	11,145	20,324
De 70 a 74 años	4,341	8,567	12,908	28	39	67	2,526	28	2,554	42	2	44	113	34	147	7,050	8,670	15,720
De 75 a 79 años	2,562	6,109	8,671	11	28	39	2,223	27	2,250	38	0	38	152	46	198	4,986	6,210	11,196
De 80 a 84 años	1,261	3,451	4,712	8	25	33	1,535	10	1,545	28	0	28	142	37	179	2,974	3,523	6,497
85 años ó más	991	2,334	3,325	1	19	20	1,292	15	1,307	40	1	41	233	57	290	2,557	2,426	4,983
<b>INPEP</b>	<b>17,396</b>	<b>22,329</b>	<b>39,725</b>	<b>259</b>	<b>594</b>	<b>853</b>	<b>10,810</b>	<b>123</b>	<b>10,933</b>	<b>2,156</b>	<b>1,797</b>	<b>3,953</b>	<b>346</b>	<b>115</b>	<b>461</b>	<b>30,967</b>	<b>24,958</b>	<b>55,925</b>
4 años ó menos	0	0	0	0	0	0	0	0	0	17	11	28	0	0	0	17	11	28
De 5 a 9 años	0	0	0	0	0	0	0	0	0	155	163	318	0	0	0	155	163	318
De 10 a 14 años	0	0	0	0	0	0	8	0	8	536	565	1,101	0	0	0	544	565	1,109
De 15 a 19 años	0	0	0	0	0	0	3	0	3	795	773	1,568	0	0	0	798	773	1,571
De 20 a 24 años	0	0	0	0	0	0	4	0	4	138	102	240	0	0	0	142	102	244
De 25 a 29 años	0	0	0	0	1	1	24	0	24	33	26	59	0	0	0	57	27	84
De 30 a 34 años	0	0	0	1	7	8	78	0	78	53	43	96	0	0	0	132	50	182
De 35 a 39 años	1	0	1	6	16	22	200	0	200	40	35	75	0	0	0	247	51	298
De 40 a 44 años	2	3	5	9	31	40	479	3	482	47	23	70	0	0	0	537	60	597
De 45 a 49 años	17	46	63	21	63	84	849	4	853	36	13	49	0	0	0	923	126	1,049
De 50 a 54 años	232	436	668	38	72	110	1,128	11	1,139	36	23	59	0	0	0	1,434	542	1,976
De 55 a 59 años	3,420	1,903	5,323	50	136	186	1,262	17	1,279	47	8	55	0	0	0	4,779	2,064	6,843
De 60 a 64 años	4,687	4,763	9,450	46	108	154	1,359	18	1,377	45	6	51	4	0	4	6,141	4,895	11,036
De 65 a 69 años	3,743	5,347	9,090	40	49	89	1,447	17	1,464	32	3	35	17	6	23	5,279	5,422	10,701
De 70 a 74 años	2,570	4,119	6,689	28	39	67	1,284	20	1,304	40	2	42	42	22	64	3,964	4,202	8,166
De 75 a 79 años	1,468	2,905	4,373	11	28	39	1,127	16	1,143	38	0	38	67	27	94	2,711	2,976	5,687
De 80 a 84 años	667	1,684	2,351	8	25	33	800	7	807	28	0	28	79	25	104	1,582	1,741	3,323
85 años ó más	589	1,123	1,712	1	19	20	758	10	768	40	1	41	137	35	172	1,525	1,188	2,713
<b>ISSS</b>	<b>12,533</b>	<b>22,011</b>	<b>34,544</b>	<b>204</b>	<b>517</b>	<b>721</b>	<b>7,802</b>	<b>82</b>	<b>7,884</b>	<b>2,095</b>	<b>2,105</b>	<b>4,200</b>	<b>394</b>	<b>73</b>	<b>467</b>	<b>23,028</b>	<b>24,788</b>	<b>47,816</b>
4 años ó menos	0	0	0	0	0	0	0	0	0	4	16	20	0	0	0	4	16	20
De 5 a 9 años	0	0	0	0	0	0	0	0	0	167	181	348	0	0	0	167	181	348
De 10 a 14 años	0	0	0	0	0	0	1	0	1	638	678	1,316	0	0	0	639	678	1,317
De 15 a 19 años	0	0	0	0	0	0	0	0	0	882	860	1,742	0	0	0	882	860	1,742
De 20 a 24 años	0	0	0	0	0	0	4	0	4	265	222	487	0	0	0	269	222	491
De 25 a 29 años	0	0	0	2	9	11	4	0	4	26	20	46	0	0	0	32	29	61
De 30 a 34 años	0	0	0	14	14	28	23	0	23	26	32	58	0	0	0	63	46	109
De 35 a 39 años	0	0	0	13	44	57	71	2	73	19	27	46	0	0	0	103	73	176
De 40 a 44 años	0	0	0	22	65	87	120	2	122	29	30	59	0	0	0	171	97	268
De 45 a 49 años	7	10	17	53	105	158	195	8	203	13	13	26	0	0	0	268	136	404
De 50 a 54 años	227	298	525	95	131	226	367	6	373	10	15	25	0	0	0	699	450	1,149
De 55 a 59 años	2,690	844	3,534	5	145	150	984	8	992	7	8	15	2	0	2	3,688	1,005	4,693
De 60 a 64 años	3,189	4,529	7,718	0	4	4	1,143	14	1,157	5	3	8	21	0	21	4,358	4,550	8,908
De 65 a 69 años	2,559	5,700	8,259	0	0	0	1,283	15	1,298	2	0	2	56	8	64	3,900	5,723	9,623
De 70 a 74 años	1,771	4,448	6,219	0	0	0	1,242	8	1,250	2	0	2	71	12	83	3,086	4,468	7,554
De 75 a 79 años	1,094	3,204	4,298	0	0	0	1,096	11	1,107	0	0	0	85	19	104	2,275	3,234	5,509
De 80 a 84 años	594	1,767	2,361	0	0	0	735	3	738	0	0	0	63	12	75	1,392	1,782	3,174
85 años ó más	402	1,211	1,613	0	0	0	534	5	539	0	0	0	96	22	118	1,032	1,238	2,270

Fuente: Información suministrada por el INPEP e ISSS y compilada por la Gerencia de Operaciones de la Intendencia del SPP, Superintendencia de Pensiones.

SUPERINTENDENCIA DE PENSIONES, EL SALVADOR

CUADRO No. 67

SISTEMA DE PENSIONES PUBLICO  
NUMERO DE PENSIONADOS POR TIPO DE PRESTACION Y GENERO, SEGUN INSTITUTO PREVISIONAL Y RANGOS DE EDAD  
(Acumulado al 30 de noviembre de 2004)

INSTITUTO	VEJEZ			INVALIDEZ			VIUDEZ			ORFANDAD			ASCENDENCIA			TOTAL		
	Femenino	Masculino	Total	Femenino	Masculino	Total	Femenino	Masculino	Total	Femenino	Masculino	Total	Femenino	Masculino	Total	Femenino	Masculino	Total
<b>TOTAL SPP</b>	<b>30,035</b>	<b>44,506</b>	<b>74,541</b>	<b>464</b>	<b>1,104</b>	<b>1,568</b>	<b>18,823</b>	<b>210</b>	<b>19,033</b>	<b>4,311</b>	<b>3,970</b>	<b>8,281</b>	<b>743</b>	<b>190</b>	<b>933</b>	<b>54,376</b>	<b>49,980</b>	<b>104,356</b>
4 años ó menos	0	0	0	0	0	0	0	0	0	21	30	51	0	0	0	21	30	51
De 5 a 9 años	0	0	0	0	0	0	0	0	0	324	344	668	0	0	0	324	344	668
De 10 a 14 años	0	0	0	0	0	0	0	0	0	1,187	1,256	2,443	0	0	0	1,187	1,256	2,443
De 15 a 19 años	0	0	0	0	0	0	3	0	3	1,691	1,657	3,348	0	0	0	1,694	1,657	3,351
De 20 a 24 años	0	0	0	0	0	0	9	0	9	425	343	768	0	0	0	434	343	777
De 25 a 29 años	0	0	0	2	10	12	29	0	29	60	49	109	0	0	0	91	59	150
de 30 a 34 años	0	0	0	15	22	37	103	0	103	80	78	158	0	0	0	198	100	298
De 35 a 39 años	1	0	1	18	60	78	275	2	277	60	63	123	0	0	0	354	125	479
De 40 a 44 años	2	3	5	32	95	127	603	5	608	76	53	129	0	0	0	713	156	869
De 45 a 49 años	30	58	88	75	167	242	1,059	12	1,071	50	26	76	0	0	0	1,214	263	1,477
De 50 a 54 años	477	764	1,241	131	201	332	1,516	18	1,534	49	39	88	0	0	0	2,173	1,022	3,195
De 55 a 59 años	6,168	2,780	8,948	55	280	335	2,281	26	2,307	54	16	70	2	2	2	8,560	3,102	11,662
De 60 a 64 años	7,878	9,366	17,244	46	110	156	2,524	35	2,559	51	10	61	26	0	26	10,525	9,521	20,046
De 65 a 69 años	6,320	11,068	17,388	41	49	90	2,761	33	2,794	34	3	37	75	14	89	9,231	11,167	20,398
De 70 a 74 años	4,341	8,568	12,909	30	39	69	2,565	30	2,595	44	2	46	114	35	149	7,094	8,674	15,768
De 75 a 79 años	2,577	6,131	8,708	11	28	39	2,251	26	2,277	38	0	38	151	47	198	5,028	6,232	11,260
De 80 a 84 años	1,262	3,446	4,708	7	25	32	1,541	10	1,551	27	0	27	142	37	179	2,979	3,518	6,497
85 años ó más	979	2,322	3,301	1	18	19	1,303	13	1,316	40	1	41	233	57	290	2,556	2,411	4,967
<b>INPEP</b>	<b>17,419</b>	<b>22,351</b>	<b>39,770</b>	<b>262</b>	<b>589</b>	<b>851</b>	<b>10,890</b>	<b>128</b>	<b>11,018</b>	<b>2,175</b>	<b>1,842</b>	<b>4,017</b>	<b>345</b>	<b>115</b>	<b>460</b>	<b>31,091</b>	<b>25,025</b>	<b>56,116</b>
4 años ó menos	0	0	0	0	0	0	0	0	0	17	13	30	0	0	0	17	13	30
De 5 a 9 años	0	0	0	0	0	0	0	0	0	156	163	319	0	0	0	156	163	319
De 10 a 14 años	0	0	0	0	0	0	0	0	0	539	571	1,110	0	0	0	539	571	1,110
De 15 a 19 años	0	0	0	0	0	0	3	0	3	790	789	1,579	0	0	0	793	789	1,582
De 20 a 24 años	0	0	0	0	0	0	5	0	5	154	120	274	0	0	0	159	120	279
De 25 a 29 años	0	0	0	0	1	1	25	0	25	33	29	62	0	0	0	58	30	88
de 30 a 34 años	0	0	0	1	7	8	79	0	79	53	43	96	0	0	0	133	50	183
De 35 a 39 años	1	0	1	5	16	21	204	0	204	41	35	76	0	0	0	251	51	302
De 40 a 44 años	2	3	5	10	31	41	482	3	485	47	23	70	0	0	0	541	60	601
De 45 a 49 años	18	47	65	22	62	84	855	4	859	37	13	50	0	0	0	932	126	1,058
De 50 a 54 años	236	448	684	38	71	109	1,136	11	1,147	36	23	59	0	0	0	1,446	553	1,999
De 55 a 59 años	3,430	1,914	5,344	50	135	185	1,280	19	1,299	47	8	55	0	0	0	4,807	2,076	6,883
De 60 a 64 años	4,682	4,779	9,461	46	107	153	1,366	20	1,386	46	6	52	4	4	4	6,144	4,912	11,056
De 65 a 69 años	3,755	5,334	9,089	41	49	90	1,457	18	1,475	32	3	35	17	6	23	5,302	5,410	10,712
De 70 a 74 años	2,569	4,113	6,682	30	39	69	1,303	21	1,324	42	2	44	42	22	64	3,986	4,197	8,183
De 75 a 79 años	1,481	2,908	4,389	11	28	39	1,132	16	1,148	38	0	38	66	28	94	2,728	2,980	5,708
De 80 a 84 años	665	1,680	2,345	7	25	32	801	6	807	27	0	27	78	25	103	1,578	1,736	3,314
85 años ó más	580	1,125	1,705	1	18	19	762	10	772	40	1	41	138	34	172	1,521	1,188	2,709
<b>ISSS</b>	<b>12,616</b>	<b>22,155</b>	<b>34,771</b>	<b>202</b>	<b>515</b>	<b>717</b>	<b>7,933</b>	<b>82</b>	<b>8,015</b>	<b>2,136</b>	<b>2,128</b>	<b>4,264</b>	<b>398</b>	<b>75</b>	<b>473</b>	<b>23,285</b>	<b>24,955</b>	<b>48,240</b>
4 años ó menos	0	0	0	0	0	0	0	0	0	4	17	21	0	0	0	4	17	21
De 5 a 9 años	0	0	0	0	0	0	0	0	0	168	181	349	0	0	0	168	181	349
De 10 a 14 años	0	0	0	0	0	0	0	0	0	648	685	1,333	0	0	0	648	685	1,333
De 15 a 19 años	0	0	0	0	0	0	0	0	0	901	868	1,769	0	0	0	901	868	1,769
De 20 a 24 años	0	0	0	0	0	0	0	0	0	271	223	494	0	0	0	275	223	498
De 25 a 29 años	0	0	0	2	9	11	4	0	4	27	35	62	0	0	0	33	29	62
De 30 a 34 años	0	0	0	14	15	29	24	0	24	27	19	47	0	0	0	65	50	115
De 35 a 39 años	0	0	0	13	44	57	71	2	73	19	28	47	0	0	0	103	74	177
De 40 a 44 años	0	0	0	22	64	86	121	2	123	29	30	59	0	0	0	172	96	268
De 45 a 49 años	12	11	23	53	105	158	204	8	212	13	13	26	0	0	0	282	137	419
De 50 a 54 años	241	316	557	93	130	223	380	7	387	13	16	29	0	0	0	727	469	1,196
De 55 a 59 años	2,738	866	3,604	5	145	150	1,001	7	1,008	7	8	15	2	0	2	3,753	1,026	4,779
De 60 a 64 años	3,196	4,587	7,783	0	3	3	1,158	15	1,173	5	4	9	22	0	22	4,381	4,609	8,990
De 65 a 69 años	2,565	5,734	8,299	0	0	0	1,304	15	1,319	2	0	2	8	66	3,929	5,757	9,686	
De 70 a 74 años	1,772	4,455	6,227	0	0	0	1,262	9	1,271	2	0	2	72	13	85	3,108	4,477	7,585
De 75 a 79 años	1,096	3,223	4,319	0	0	0	1,119	10	1,129	0	0	0	85	19	104	2,300	3,252	5,552
De 80 a 84 años	597	1,766	2,363	0	0	0	740	4	744	0	0	0	64	12	76	1,401	1,782	3,183
85 años ó más	399	1,197	1,596	0	0	0	541	3	544	0	0	0	95	23	118	1,035	1,223	2,258

Fuente: Información suministrada por el INPEP e ISSS y compilada por la Gerencia de Operaciones de la Intendencia del SPP, Superintendencia de Pensiones.

**SUPERINTENDENCIA DE PENSIONES, EL SALVADOR**

CUADRO No. 68

**SISTEMA DE PENSIONES PUBLICO**  
**NUMERO DE PENSIONADOS POR TIPO DE PRESTACION Y GÉNERO, SEGÚN INSTITUTO PREVISIONAL Y RANGOS DE EDAD**  
 (Acumulado al 31 de diciembre de 2004)

INSTITUTO	VEJEZ			INVALIDEZ			VIUDEZ			ORFANDAD			ASCENDENCIA			TOTAL		
	Femenino	Masculino	Total	Femenino	Masculino	Total	Femenino	Masculino	Total	Femenino	Masculino	Total	Femenino	Masculino	Total	Femenino	Masculino	Total
<b>TOTAL SPP</b>	<b>30,025</b>	<b>44,498</b>	<b>74,523</b>	<b>459</b>	<b>1,096</b>	<b>1,555</b>	<b>18,867</b>	<b>218</b>	<b>19,085</b>	<b>4,305</b>	<b>3,939</b>	<b>8,244</b>	<b>728</b>	<b>193</b>	<b>921</b>	<b>54,384</b>	<b>49,944</b>	<b>104,328</b>
4 años ó menos	0	0	0	0	0	0	0	0	0	21	31	52	0	0	0	21	31	52
De 5 a 9 años	0	0	0	0	0	0	0	0	0	323	345	668	0	0	0	323	345	668
De 10 a 14 años	0	0	0	0	0	0	0	0	0	1,195	1,269	2,464	0	0	0	1,195	1,269	2,464
De 15 a 19 años	0	0	0	0	0	0	3	0	3	1,674	1,627	3,301	0	0	0	1,677	1,627	3,304
De 20 a 24 años	0	0	0	0	0	0	8	0	8	423	323	746	0	0	0	431	323	754
De 25 a 29 años	0	0	0	2	10	12	29	0	29	62	49	111	0	0	0	93	59	152
de 30 a 34 años	0	0	0	15	22	37	105	0	105	78	80	158	0	0	0	198	102	300
De 35 a 39 años	1	0	1	19	59	78	280	2	282	60	64	124	0	0	0	360	125	485
De 40 a 44 años	2	3	5	32	94	126	609	5	614	78	54	132	0	0	0	721	156	877
De 45 a 49 años	32	62	94	75	167	242	1,063	12	1,075	51	26	77	0	0	0	1,221	267	1,488
De 50 a 54 años	503	795	1,298	130	200	330	1,524	19	1,543	49	39	88	0	0	0	2,206	1,053	3,259
De 55 a 59 años	6,192	2,822	9,014	51	279	330	2,289	26	2,315	53	16	69	2	0	2	8,587	3,143	11,730
De 60 a 64 años	7,862	9,405	17,267	45	106	151	2,542	36	2,578	51	10	61	25	0	25	10,525	9,557	20,082
De 65 a 69 años	6,302	11,062	17,364	41	49	90	2,768	32	2,800	35	3	38	75	14	89	9,221	11,160	20,381
De 70 a 74 años	4,324	8,553	12,877	30	39	69	2,574	32	2,606	44	2	46	114	35	149	7,086	8,661	15,747
De 75 a 79 años	2,571	6,098	8,669	11	29	40	2,252	27	2,279	40	0	40	149	47	196	5,023	6,201	11,224
De 80 a 84 años	1,255	3,418	4,673	7	24	31	1,533	12	1,545	27	0	27	134	38	172	2,956	3,492	6,448
85 años ó más	981	2,280	3,261	1	18	19	1,288	15	1,303	41	1	42	229	59	288	2,540	2,373	4,913
<b>INPEP</b>	<b>17,398</b>	<b>22,317</b>	<b>39,715</b>	<b>260</b>	<b>584</b>	<b>844</b>	<b>10,885</b>	<b>132</b>	<b>11,017</b>	<b>2,147</b>	<b>1,803</b>	<b>3,950</b>	<b>340</b>	<b>119</b>	<b>459</b>	<b>31,030</b>	<b>24,955</b>	<b>55,985</b>
4 años ó menos	0	0	0	0	0	0	0	0	0	17	13	30	0	0	0	17	13	30
De 5 a 9 años	0	0	0	0	0	0	0	0	0	153	165	318	0	0	0	153	165	318
De 10 a 14 años	0	0	0	0	0	0	0	0	0	541	570	1,111	0	0	0	541	570	1,111
De 15 a 19 años	0	0	0	0	0	0	3	0	3	766	759	1,525	0	0	0	769	759	1,528
De 20 a 24 años	0	0	0	0	0	0	5	0	5	146	108	254	0	0	0	151	108	259
De 25 a 29 años	0	0	0	0	1	1	24	0	24	35	29	64	0	0	0	59	30	89
de 30 a 34 años	0	0	0	1	7	8	81	0	81	52	44	96	0	0	0	134	51	185
De 35 a 39 años	1	0	1	5	16	21	206	0	206	39	36	75	0	0	0	251	52	303
De 40 a 44 años	2	3	5	10	30	40	483	3	486	49	23	72	0	0	0	544	59	603
De 45 a 49 años	18	47	65	22	61	83	856	4	860	38	13	51	0	0	0	934	125	1,059
De 50 a 54 años	242	464	706	37	71	108	1,144	12	1,156	36	23	59	0	0	0	1,459	570	2,029
De 55 a 59 años	3,436	1,927	5,363	50	134	184	1,280	19	1,299	46	8	54	0	0	0	4,812	2,088	6,900
De 60 a 64 años	4,675	4,789	9,464	45	105	150	1,369	20	1,389	46	6	52	4	0	4	6,139	4,920	11,059
De 65 a 69 años	3,743	5,331	9,074	41	49	90	1,456	18	1,474	33	3	36	17	6	23	5,290	5,407	10,697
De 70 a 74 años	2,562	4,097	6,659	30	39	69	1,302	23	1,325	42	2	44	42	22	64	3,978	4,183	8,161
De 75 a 79 años	1,478	2,887	4,365	11	29	40	1,129	16	1,145	40	0	40	64	28	92	2,722	2,960	5,682
De 80 a 84 años	661	1,666	2,327	7	24	31	791	6	797	27	0	27	75	26	101	1,561	1,722	3,283
85 años ó más	580	1,106	1,686	1	18	19	756	11	767	41	1	42	138	37	175	1,516	1,173	2,689
<b>ISSS</b>	<b>12,627</b>	<b>22,181</b>	<b>34,808</b>	<b>199</b>	<b>512</b>	<b>711</b>	<b>7,982</b>	<b>86</b>	<b>8,068</b>	<b>2,158</b>	<b>2,136</b>	<b>4,294</b>	<b>388</b>	<b>74</b>	<b>462</b>	<b>23,354</b>	<b>24,989</b>	<b>48,343</b>
4 años ó menos	0	0	0	0	0	0	0	0	0	4	18	22	0	0	0	4	18	22
De 5 a 9 años	0	0	0	0	0	0	0	0	0	170	180	350	0	0	0	170	180	350
De 10 a 14 años	0	0	0	0	0	0	0	0	0	654	699	1,353	0	0	0	654	699	1,353
De 15 a 19 años	0	0	0	0	0	0	0	0	0	908	868	1,776	0	0	0	908	868	1,776
De 20 a 24 años	0	0	0	0	0	0	3	0	3	277	215	492	0	0	0	280	215	495
De 25 a 29 años	0	0	0	2	9	11	5	0	5	27	20	47	0	0	0	34	29	63
De 30 a 34 años	0	0	0	14	15	29	24	0	24	26	36	62	0	0	0	64	51	115
De 35 a 39 años	0	0	0	14	43	57	74	2	76	21	28	49	0	0	0	109	73	182
De 40 a 44 años	0	0	0	22	64	86	126	2	128	29	31	60	0	0	0	177	97	274
De 45 a 49 años	14	15	29	53	106	159	207	8	215	13	13	26	0	0	0	287	142	429
De 50 a 54 años	261	331	592	93	129	222	380	7	387	13	16	29	0	0	0	747	483	1,230
De 55 a 59 años	2,756	895	3,651	1	145	146	1,009	7	1,016	7	8	15	2	0	2	3,775	1,055	4,830
De 60 a 64 años	3,187	4,616	7,803	0	1	1	1,173	16	1,189	5	4	9	21	0	21	4,386	4,637	9,023
De 65 a 69 años	2,559	5,731	8,290	0	0	0	1,312	14	1,326	2	0	2	58	8	66	3,931	5,753	9,684
De 70 a 74 años	1,762	4,456	6,218	0	0	0	1,272	9	1,281	2	0	2	72	13	85	3,108	4,478	7,586
De 75 a 79 años	1,093	3,211	4,304	0	0	0	1,123	11	1,134	0	0	0	85	19	104	2,301	3,241	5,542
De 80 a 84 años	594	1,752	2,346	0	0	0	742	6	748	0	0	0	59	12	71	1,395	1,770	3,165
85 años ó más	401	1,174	1,575	0	0	0	532	4	536	0	0	0	91	22	113	1,024	1,200	2,224

Fuente: Información suministrada por el INPEP e ISSS y compilada por la Gerencia de Operaciones de la Intendencia del SPP, Superintendencia de Pensiones.

## CUADRO No.69

**SISTEMA DE PENSIONES PÚBLICO**  
**MONTO PROMEDIO DE LAS PENSIONES OTORGADAS ( EN US\$)**  
**POR TIPO DE PENSIÓN Y MES SEGÚN INSTITUTO PREVISIONAL Y GÉNERO**

INSTITUTO	VEJEZ	INVALIDEZ	VIUDEZ	ORFANDAD	ASCENDENCIA
<b>Oct-04</b>					
<b>PENSIÓN PROMEDIO</b>	<b>269</b>	<b>153</b>	<b>117</b>	<b>63</b>	<b>99</b>
Femenino	260	152	118	65	109
Masculino	280	153	114	56	89
<b>INPEP</b>	<b>286</b>	<b>160</b>	<b>119</b>	<b>59</b>	<b>103</b>
Femenino	288	164	114	64	110
Masculino	283	155	123	54	95
<b>ISSS</b>	<b>250</b>	<b>146</b>	<b>113</b>	<b>66</b>	<b>94</b>
Femenino	221	141	124	66	108
Masculino	278	151	101	66	80
<b>Nov-04</b>					
<b>PENSIÓN PROMEDIO</b>	<b>270</b>	<b>153</b>	<b>117</b>	<b>62</b>	<b>98</b>
Femenino	261	153	110	65	109
Masculino	281	153	123	59	88
<b>INPEP</b>	<b>286</b>	<b>160</b>	<b>119</b>	<b>59</b>	<b>102</b>
Femenino	288	164	114	64	110
Masculino	284	156	123	54	94
<b>ISSS</b>	<b>250</b>	<b>145</b>	<b>113</b>	<b>66</b>	<b>92</b>
Femenino	221	140	102	66	107
Masculino	278	150	123	65	77
<b>Dic-04</b>					
<b>PENSIÓN PROMEDIO</b>	<b>270</b>	<b>154</b>	<b>116</b>	<b>63</b>	<b>97</b>
Femenino	261	153	118	65	108
Masculino	282	153	114	60	88
<b>INPEP</b>	<b>287</b>	<b>160</b>	<b>118</b>	<b>60</b>	<b>102</b>
Femenino	288	163	115	64	109
Masculino	285	156	121	55	94
<b>ISSS</b>	<b>250</b>	<b>146</b>	<b>114</b>	<b>66</b>	<b>92</b>
Femenino	221	141	123	66	106
Masculino	279	150	104	65	77

Fuente: Información suministrada por el INPEP e ISSS y compilada por la Gerencia de Operaciones de la Intendencia del SPP, Superintendencia de Pensiones.

## CUADRO No. 70

SISTEMA DE PENSIONES PÚBLICO  
NÚMERO DE SOLICITUDES DE CALIFICACIÓN DE INVALIDEZ  
CON DICTÁMENES APROBADOS PARA OBTENER PENSIÓN POR INVALIDEZ  
POR GÉNERO, SEGÚN INSTITUTO PREVISIONAL Y GRADO DE INVALIDEZ  
(Acumulado, mensual y durante el cuarto trimestre de 2004)

INSTITUTO	ACUMULADO 1/						MENSUAL			TRIMESTRAL			
	Dic-02	Dic-03	Oct-04	Nov-04	Dic-04	Oct-04	Nov-04	Dic-04	FEMENINO	MASCULINO	TOTAL	TOTAL	
<b>TOTAL</b>	<b>1,636</b>	<b>1,947</b>	<b>2,213</b>	<b>2,235</b>	<b>2,279</b>	<b>23</b>	<b>22</b>	<b>44</b>	<b>32</b>	<b>57</b>	<b>89</b>	<b>90</b>	
Parcial	662	804	937	947	969	12	10	22	18	26	44	49	
Total	974	1,143	1,276	1,288	1,310	11	12	22	14	31	45	41	
<b>INPEP</b>	<b>419</b>	<b>512</b>	<b>627</b>	<b>633</b>	<b>647</b>	<b>6</b>	<b>6</b>	<b>14</b>	<b>11</b>	<b>15</b>	<b>26</b>	<b>34</b>	
Parcial	160	198	259	263	269	6	4	6	8	8	16	19	
Total	259	314	368	370	378	0	2	8	3	7	10	15	
<b>ISSS</b>	<b>1,217</b>	<b>1,435</b>	<b>1,586</b>	<b>1,602</b>	<b>1,632</b>	<b>17</b>	<b>16</b>	<b>30</b>	<b>21</b>	<b>42</b>	<b>63</b>	<b>56</b>	
Parcial	502	606	678	684	700	6	6	16	10	18	28	30	
Total	715	829	908	918	932	11	10	14	11	24	35	26	

1/ Desde julio de 1998 hasta el cierre del mes.

Fuente: Comisión Calificadora de Invalidez, Superintendencia de Pensiones.

## CUADRO No. 71

SISTEMA DE PENSIONES PÚBLICO  
NÚMERO DE SOLICITUDES DE CALIFICACIÓN DE INVALIDEZ  
CON DICTÁMENES APROBADOS PARA OBTENER PENSIÓN POR INVALIDEZ  
POR GÉNERO, SEGÚN INSTITUTO PREVISIONAL Y TIPO DE RIESGO  
(Acumulado, mensual y durante el cuarto trimestre de 2004)

INSTITUTO	ACUMULADO 1/						MENSUAL			TRIMESTRAL			
	Dic-02	Dic-03	Oct-04	Nov-04	Dic-04	Oct-04	Nov-04	Dic-04	FEMENINO	MASCULINO	TOTAL	TOTAL	
<b>TOTAL</b>	<b>1,636</b>	<b>1,947</b>	<b>2,213</b>	<b>2,235</b>	<b>2,279</b>	<b>23</b>	<b>22</b>	<b>44</b>	<b>32</b>	<b>57</b>	<b>89</b>	<b>90</b>	
Profesional	309	345	379	382	389	1	3	7	1	10	11	13	
Común	1,327	1,602	1,834	1,853	1,890	22	19	37	31	47	78	77	
<b>INPEP</b>	<b>419</b>	<b>512</b>	<b>627</b>	<b>633</b>	<b>647</b>	<b>6</b>	<b>6</b>	<b>14</b>	<b>11</b>	<b>15</b>	<b>26</b>	<b>34</b>	
Profesional	37	40	49	49	50	1	0	1	0	2	2	1	
Común	382	472	578	584	597	5	6	13	11	13	24	33	
<b>ISSS</b>	<b>1,217</b>	<b>1,435</b>	<b>1,586</b>	<b>1,602</b>	<b>1,632</b>	<b>17</b>	<b>16</b>	<b>30</b>	<b>21</b>	<b>42</b>	<b>63</b>	<b>56</b>	
Profesional	272	305	330	333	339	0	3	6	1	8	9	12	
Común	945	1,130	1,256	1,269	1,293	17	13	24	20	34	54	44	

1/ Desde julio de 1998 hasta el cierre del mes.

Fuente: Comisión Calificadora de Invalidez, Superintendencia de Pensiones.

## CUADRO No. 72

**SISTEMA DE PENSIONES PÚBLICO**  
**NÚMERO DE SOLICITUDES DE CALIFICACIÓN DE INVALIDEZ**  
**CON DICTÁMENES APROBADOS PARA OBTENER PENSIÓN POR INVALIDEZ**  
**POR GÉNERO, SEGÚN SISTEMA ORGÁNICO AFECTADO**  
**(Acumulado, mensual y durante el cuarto trimestre de 2004)**

SISTEMA ORGANICO AFECTADO	ACUMULADO 1/						MENSUAL				TRIMESTRAL	
	Dic-02	Dic-03	Oct-04	Nov-04	Dic-04	Oct-04	Nov-04	Dic-04	FEMENINO	MASCULINO	TOTAL	TOTAL
<b>TOTAL</b>	<b>1,636</b>	<b>1,947</b>	<b>2,213</b>	<b>2,235</b>	<b>2,279</b>	<b>23</b>	<b>22</b>	<b>44</b>	<b>32</b>	<b>57</b>	<b>89</b>	<b>90</b>
Impedimento mental	212	285	349	354	370	9	5	16	9	21	30	21
Impedimento neoplásico maligno	111	123	131	133	135	0	2	2	1	3	4	5
Organos de los sentidos	150	188	220	225	230	0	5	5	4	6	10	14
Síndrome doloroso crónico	13	13	13	13	13	0	0	0	0	0	0	0
Sistema cardiovascular	42	52	62	63	64	2	1	1	2	2	4	4
Sistema digestivo	23	28	32	32	32	0	0	0	0	0	0	1
Sistema endocrino	123	145	164	165	167	1	1	2	3	1	4	4
Sistema hematopoyético	1	4	4	4	4	0	0	0	0	0	0	0
Sistema músculo/esquelético/ ortopédico/traumático	257	285	317	318	322	2	1	4	0	7	7	11
Sistema músculo/esquelético/ reumático/inflamatorio	92	109	130	131	131	3	1	0	4	0	4	7
Sistema nervioso central	267	306	347	350	358	3	3	8	5	9	14	13
Sistema nervioso periférico	165	192	208	210	213	1	2	3	2	4	6	5
Sistema respiratorio	26	29	30	30	30	0	0	0	0	0	0	0
Sistema tegumentario, piel y faneras	14	14	14	14	14	0	0	0	0	0	0	0
Sistema urinario y genital	118	150	164	165	168	2	1	3	2	4	6	4
VIH-SIDA	22	24	28	28	28	0	0	0	0	0	0	1

1/ Desde julio de 1998 hasta el cierre del mes.

Fuente: Comisión Calificadora de Invalidez, Superintendencia de Pensiones.

## CUADRO No. 73

**SISTEMA DE PENSIONES PÚBLICO**  
**NÚMERO DE SOLICITUDES DE CALIFICACIÓN DE INVALIDEZ**  
**CON DICTÁMENES APROBADOS PARA OBTENER PENSIÓN POR INVALIDEZ**  
**POR RANGOS DE EDAD, SEGÚN INSTITUTO PREVISIONAL Y GÉNERO**  
**(Acumulado a octubre, noviembre y diciembre de 2004)**

INSTITUTO	Oct-04												TOTAL
	menos de 15	15-19	20-24	25-29	30-34	35-39	40-44	45-49	50-54	55-59	60-64	65 ó más	
<b>TOTAL</b>	<b>14</b>	<b>31</b>	<b>58</b>	<b>69</b>	<b>160</b>	<b>142</b>	<b>153</b>	<b>237</b>	<b>377</b>	<b>496</b>	<b>410</b>	<b>66</b>	<b>2,213</b>
Femenino	4	9	28	28	40	37	52	60	123	120	17	4	522
Masculino	10	22	30	41	120	105	101	177	254	376	393	62	1,691
<b>INPEP</b>	<b>2</b>	<b>2</b>	<b>24</b>	<b>23</b>	<b>38</b>	<b>36</b>	<b>31</b>	<b>49</b>	<b>129</b>	<b>167</b>	<b>114</b>	<b>12</b>	<b>627</b>
Femenino	0	2	11	12	17	8	13	8	33	35	7	0	146
Masculino	2	0	13	11	21	28	18	41	96	132	107	12	481
<b>ISSS</b>	<b>12</b>	<b>29</b>	<b>34</b>	<b>46</b>	<b>122</b>	<b>106</b>	<b>122</b>	<b>188</b>	<b>248</b>	<b>329</b>	<b>296</b>	<b>54</b>	<b>1,586</b>
Femenino	4	7	17	16	23	29	39	52	90	85	10	4	376
Masculino	8	22	17	30	99	77	83	136	158	244	286	50	1,210
<b>Nov-04</b>													
<b>TOTAL</b>	<b>14</b>	<b>33</b>	<b>58</b>	<b>69</b>	<b>162</b>	<b>142</b>	<b>155</b>	<b>245</b>	<b>382</b>	<b>497</b>	<b>412</b>	<b>66</b>	<b>2,235</b>
Femenino	4	7	28	28	41	37	53	64	126	120	17	4	531
Masculino	10	26	30	41	121	105	102	181	256	377	395	62	1,704
<b>INPEP</b>	<b>2</b>	<b>2</b>	<b>24</b>	<b>23</b>	<b>38</b>	<b>36</b>	<b>32</b>	<b>52</b>	<b>131</b>	<b>166</b>	<b>115</b>	<b>12</b>	<b>633</b>
Femenino	0	2	11	12	17	8	14	11	34	35	7	0	151
Masculino	2	0	13	11	21	28	18	41	97	131	108	12	482
<b>ISSS</b>	<b>12</b>	<b>31</b>	<b>34</b>	<b>46</b>	<b>124</b>	<b>106</b>	<b>123</b>	<b>193</b>	<b>251</b>	<b>331</b>	<b>297</b>	<b>54</b>	<b>1,602</b>
Femenino	4	7	17	16	24	29	39	53	92	85	10	4	380
Masculino	8	24	17	30	100	77	84	140	159	246	287	50	1,222
<b>Dic-04</b>													
<b>TOTAL</b>	<b>15</b>	<b>37</b>	<b>61</b>	<b>72</b>	<b>165</b>	<b>143</b>	<b>158</b>	<b>251</b>	<b>389</b>	<b>509</b>	<b>413</b>	<b>66</b>	<b>2,279</b>
Femenino	5	10	28	30	41	37	54	67	128	122	17	4	543
Masculino	10	27	33	42	124	106	104	184	261	387	396	62	1,736
<b>INPEP</b>	<b>2</b>	<b>3</b>	<b>25</b>	<b>23</b>	<b>39</b>	<b>36</b>	<b>32</b>	<b>52</b>	<b>133</b>	<b>174</b>	<b>116</b>	<b>12</b>	<b>647</b>
Femenino	0	2	11	12	17	8	14	11	35	37	7	0	154
Masculino	2	1	14	11	22	28	18	41	98	137	109	12	493
<b>ISSS</b>	<b>13</b>	<b>34</b>	<b>36</b>	<b>49</b>	<b>126</b>	<b>107</b>	<b>126</b>	<b>199</b>	<b>256</b>	<b>335</b>	<b>297</b>	<b>54</b>	<b>1,632</b>
Femenino	5	8	17	18	24	29	40	56	93	85	10	4	389
Masculino	8	26	19	31	102	78	86	143	163	250	287	50	1,243

Fuente: Comisión Calificadora de Invalidez, Superintendencia de Pensiones.

## CUADRO No. 74

**SISTEMA DE PENSIONES PÚBLICO**  
**NÚMERO DE SOLICITUDES DE CALIFICACIÓN DE INVALIDEZ CON DICTÁMENES APROBADOS PARA OBTENER**  
**PENSIÓN POR INVALIDEZ, POR RAMA DE ACTIVIDAD, SEGUN INSTITUTO PREVISIONAL Y TIPO DE RIESGO**  
 (Acumulado a octubre, noviembre y diciembre de 2004) 1/

INSTITUTO	Oct-04				TOTAL
	COMERCIO	CONSTRUCCION	INDUSTRIA	SERVICIOS	
<b>TOTAL</b>	<b>442</b>	<b>197</b>	<b>401</b>	<b>794</b>	<b>1,834</b>
Riesgo Profesional	93	67	100	118	378
Riesgo Común	349	130	301	676	1,456
<b>INPEP</b>	<b>6</b>	<b>3</b>	<b>2</b>	<b>450</b>	<b>461</b>
Riesgo Profesional	2	0	0	46	48
Riesgo Común	4	3	2	404	413
<b>ISSS</b>	<b>436</b>	<b>194</b>	<b>399</b>	<b>344</b>	<b>1,373</b>
Riesgo Profesional	91	67	100	72	330
Riesgo Común	345	127	299	272	1043
<b>Nov-04</b>					
<b>TOTAL</b>	<b>450</b>	<b>198</b>	<b>402</b>	<b>801</b>	<b>1,851</b>
Riesgo Profesional	94	67	100	120	381
Riesgo Común	356	131	302	681	1,470
<b>INPEP</b>	<b>6</b>	<b>3</b>	<b>2</b>	<b>455</b>	<b>466</b>
Riesgo Profesional	2	0	0	46	48
Riesgo Común	4	3	2	409	418
<b>ISSS</b>	<b>444</b>	<b>195</b>	<b>400</b>	<b>346</b>	<b>1,385</b>
Riesgo Profesional	92	67	100	74	333
Riesgo Común	352	128	300	272	1052
<b>Dic-04</b>					
<b>TOTAL</b>	<b>460</b>	<b>199</b>	<b>409</b>	<b>812</b>	<b>1,880</b>
Riesgo Profesional	100	68	100	120	388
Riesgo Común	360	131	309	692	1,492
<b>INPEP</b>	<b>7</b>	<b>3</b>	<b>2</b>	<b>464</b>	<b>476</b>
Riesgo Profesional	3	0	0	46	49
Riesgo Común	4	3	2	418	427
<b>ISSS</b>	<b>453</b>	<b>196</b>	<b>407</b>	<b>348</b>	<b>1,404</b>
Riesgo Profesional	97	68	100	74	339
Riesgo Común	356	128	307	274	1,065

1/ En este cuadro no se incluyen las solicitudes aprobadas en favor de beneficiarios por sobrevivencia.  
 Fuente: Comisión Calificadora de Invalidez, Superintendencia de Pensiones.

## CUADRO No. 75

## SISTEMA DE PENSIONES PÚBLICO

RECAUDACIÓN ACUMULADA, SEGÚN INSTITUTO PREVISIONAL  
(Acumulada a partir de enero de cada año)

INSTITUTO					
	Dic-02	Dic-03	Oct-04	Nov-04	Dic-04
<b>TOTAL</b>	<b>32,798</b>	<b>31,175</b>	<b>25,018</b>	<b>27,118</b>	<b>30,164</b>
INPEP	19,585	19,563	14,736	15,881	18,118
ISSS	13,212	11,612	10,282	11,237	12,046

## Notas:

A partir del 1 de enero de 2001, según el artículo 1 de la Ley de Integración Monetaria se establece el tipo de cambio entre el Colón y el Dólar de los Estados Unidos de América como fijo e inalterable, a razón de  $\text{¢}8.75$  por 1US\$.

La recaudación correspondiente al ISSS, sólo incluye el Régimen de Invalidez, Vejez y Muerte. Los datos de recaudación del ISSS han sido revisados y se ajustaron al restarle los valores que no le correspondían a dicho instituto.

Fuente: Gerencia de Operaciones, Intendencia del SPP, Superintendencia de Pensiones.

## CUADRO No. 76

**SISTEMA DE PENSIONES PÚBLICO**  
**COMPOSICIÓN DE LA CARTERA DE INVERSIÓN POR INSTITUTO PREVISIONAL Y POR TIPO DE INVERSIÓN,**  
**SEGÚN EMISOR**  
**(Al 31 de octubre de 2004 en miles de US\$)**

	DEPÓSITO A PLAZO FIJO	DEPÓSITO DE AHORRO	TOTAL GENERAL
<b>TOTAL SPP</b>	<b>22,767</b>	<b>1,697</b>	<b>42,494</b>
<b>INPEP</b>			
<b>TOTAL</b>	<b>9,985</b>	<b>1,651</b>	<b>28,385</b>
Saldo de Préstamos			12,218
Bienes no depreciables			2,094
Otros			2,437
<b>SUB TOTAL INPEP</b>	<b>9,985</b>	<b>1,651</b>	<b>11,636</b>
Banco Agrícola, S.A.	800	594	1,394
Banco Ahorromet, S.A.	460		460
Banco Americano, S.A.	1,325		1,325
Banco Comercio, S.A.	1,200	170	1,370
Banco América Centra (Credomatic, S.A.)	935		935
Banco Cuscatlán, S.A.		298	298
Banco Hipotecario, S.A.	1,400		1,400
Banco Promérica, S.A.	1,350		1,350
Banco Salvadoreño, S.A.	365	588	953
Banco Uno, S.A.	850		850
Financiera CALPIÁ			0
Procrédito	1,300		1,300
<b>ISSS 1/</b>			
<b>TOTAL</b>	<b>12,782</b>	<b>46</b>	<b>14,108</b>
Anticipos de fondos			
Otros			1,280
<b>SUB TOTAL ISSS</b>	<b>12,782</b>	<b>46</b>	<b>12,828</b>
Banco Agrícola, S.A.	1,903	17	1,921
Banco Ahorromet, S.A.	1,282		1,282
Banco Americano, S.A.			0
Banco Comercio, S.A.	2,183	5	2,187
Banco Credomatic, S.A.			0
Banco Cuscatlán, S.A.	1,937	17	1,954
Banco Hipotecario, S.A.	2,453	4	2,457
Banco Promérica, S.A.			0
Banco Salvadoreño, S.A.	2,043	3	2,046
Banco Uno, S.A.	981		981

1/ La composición de la cartera de inversión correspondiente al ISSS, sólo incluye el Régimen de Invalidez, Vejez y Muerte.

Nota: A partir del 1 de enero de 2001, según el artículo 1 de la Ley de Integración Monetaria se establece el tipo de cambio entre el Colón y el Dólar de los Estados Unidos de América como fijo e inalterable, a razón de ¢8.75 por 1US\$.

Fuente: Gerencia de Operaciones, Intendencia del SPP, Superintendencia de Pensiones.

**CUADRO No. 77**  
**SISTEMA DE PENSIONES PÚBLICO**  
**COMPOSICIÓN DE LA CARTERA DE INVERSIÓN POR INSTITUTO PREVISIONAL Y POR TIPO DE INVERSIÓN,**  
**SEGÚN EMISOR**  
**(Al 30 de noviembre de 2004, en miles de US\$)**

	DEPÓSITO A PLAZO FIJO	DEPÓSITO DE AHORRO	TOTAL GENERAL
<b>TOTAL SPP</b>	<b>22,922</b>	<b>1,299</b>	<b>40,379</b>
<b>INPEP</b>			
<b>TOTAL</b>	<b>10,485</b>	<b>1,252</b>	<b>27,853</b>
Saldo de Préstamos			12,046
Bienes no depreciables			2,094
Otros			1,975
<b>SUB TOTAL INPEP</b>	<b>10,485</b>	<b>1,252</b>	<b>11,737</b>
Banco Agrícola, S.A.	800	622	1,422
Banco Ahorromet, S.A.	460		460
Banco Comercio, S.A.	1,200	199	1,399
Banco Cuscatlán, S.A.		228	228
Banco Promérica, S.A.	1,350		1,350
Banco Salvadoreño, S.A.	365	204	569
Banco Americano	1,325		1,325
Finaciera CALPIÁ			0
Banco América Central (Credomatic S.A.)	1,135		1,135
Banco Uno, S.A.	1,150		1,150
Procrédito	1,300		1,300
Banco Hipotecario	1,400		1,400
<b>ISSS 1/</b>			
<b>TOTAL</b>	<b>12,437</b>	<b>47</b>	<b>12,525</b>
Anticipos de fondos			
Otros			42
<b>SUB TOTAL ISSS</b>	<b>12,437</b>	<b>47</b>	<b>12,483</b>
Banco Agrícola, S.A.	1,903	19	1,922
Banco Ahorromet, S.A.	1,283		1,283
Banco Americano, S.A.			0
Banco Comercio, S.A.	2,183	5	2,188
Banco Credomatic, S.A.			0
Banco Cuscatlán, S.A.	1,937	14	1,952
Banco Hipotecario, S.A.	2,107	5	2,112
Banco Promérica, S.A.			0
Banco Salvadoreño, S.A.	2,043	2	2,045
Banco Uno, S.A.	981		0

1/ La composición de la cartera de inversión correspondiente al ISSS, sólo incluye el Régimen de Invalidez, Vejez y Muerte.

Nota: A partir del 1 de enero de 2001, según el artículo 1 de la Ley de Integración Monetaria se establece el tipo de cambio entre el Colón y el Dólar de los Estados Unidos de América como fijo e inalterable, a razón de ¢8.75 por 1US\$.

Fuente: Gerencia de Operaciones, Intendencia del SPP, Superintendencia de Pensiones.

**CUADRO No. 78**  
**SISTEMA DE PENSIONES PÚBLICO**  
**COMPOSICIÓN DE LA CARTERA DE INVERSIÓN POR INSTITUTO PREVISIONAL Y POR TIPO DE INVERSIÓN,**  
**SEGÚN EMISOR**  
**(Al 31 de diciembre de 2004, en miles de US\$)**

	DEPÓSITO A PLAZO FIJO	DEPÓSITO DE AHORRO	TOTAL GENERAL
<b>TOTAL SPP</b>	<b>20,467</b>	<b>1,646</b>	<b>37,629</b>
<b>INPEP</b>			
<b>TOTAL</b>	<b>10,110</b>	<b>1,440</b>	<b>27,024</b>
Saldo de Préstamos			11,892
Bienes no depreciables			2,094
Otros			1,489
<b>SUB TOTAL INPEP</b>	<b>10,110</b>	<b>1,440</b>	<b>11,550</b>
Banco Agrícola, S.A.	800	223	1,023
Banco Ahorromet, S.A.	460		460
Banco Americano, S.A.	1,200		1,200
Banco Comercio, S.A.	1,000	95	1,095
Banco Credomatic, S.A.	1,135		1,135
Banco Cuscatlán, S.A.		830	830
Calpiá			0
Banco Hipotecario, S.A.	1,350		1,350
Banco Promérica, S.A.	1,350		1,350
Banco Salvadoreño, S.A.	365	291	656
Banco Uno	1,150		1,150
Procrédito	1,300		1,300
<b>ISSS 1/</b>			
<b>TOTAL</b>	<b>10,357</b>	<b>206</b>	<b>10,605</b>
Anticipos de fondos			
Otros			42
<b>SUB TOTAL ISSS</b>	<b>10,357</b>	<b>206</b>	<b>10,563</b>
Banco Agrícola, S.A.	1,526	27	1,552
Banco Ahorromet, S.A.	427		427
Banco Americano, S.A.			0
Banco Comercio, S.A.	2,183	12	2,195
Banco Credomatic, S.A.			0
Banco Cuscatlán, S.A.	1,664	17	1,682
Banco Hipotecario, S.A.	1,909	47	1,956
Banco Promérica, S.A.			0
Banco Salvadoreño, S.A.	1,666	103	1,768
Banco Uno, S.A.	983		983

1/ La composición de la cartera de inversión correspondiente al ISSS, sólo incluye el Régimen de Invalidez, Vejez y Muerte.

Nota: A partir del 1 de enero de 2001, según el artículo 1 de la Ley de Integración Monetaria se establece el tipo de cambio entre el Colón y el Dólar de los Estados Unidos de América como fijo e inalterable, a razón de ¢8.75 por 1US\$.

Fuente: Gerencia de Operaciones, Intendencia del SPP, Superintendencia de Pensiones.

## CUADRO No. 79

**SISTEMA DE PENSIONES PUBLICO**  
**ESTADO DE SITUACION FINANCIERA POR INSTITUTO PREVISIONAL**  
 (Al 31 de octubre de 2004, en miles de dólares)

	INPEP	ISSS Régimen-IVM	TOTAL
<b>RECURSOS</b>			
<b>FONDOS</b>	<b>6,393</b>	<b>2,213</b>	<b>8,606</b>
Disponibilidades	4,758	1,751	6,509
Anticipos de Fondos	1,321	0	1,321
Deudores Monetarios	313	462	776
<b>INVERSIONES FINANCIERAS</b>	<b>122,252</b>	<b>395,375</b>	<b>517,627</b>
Inversiones Temporales	9,985	12,782	22,767
Inversiones Permanentes	0	0	0
Inversiones en Préstamos, Largo Plazo	11,336	0	11,336
Deudores Financieros	100,912	382,582	483,494
Inversiones Intangibles	19	12	30
<b>INVERSIONES EN EXISTENCIAS</b>	<b>278</b>	<b>57</b>	<b>335</b>
Existencias Institucionales	278	57	335
Existencias de Producción en Proceso	0	0	0
<b>INVERSIONES EN BIENES DE USO</b>	<b>6,827</b>	<b>188</b>	<b>7,015</b>
Bienes Depreciables	3,073	188	3,261
Bienes No Depreciables	3,754	0	3,754
<b>TOTAL DE RECURSOS</b>	<b>135,750</b>	<b>397,833</b>	<b>533,583</b>
<b>OBLIGACIONES</b>			
<b>DEUDA CORRIENTE</b>	<b>7,072</b>	<b>10,510</b>	<b>17,581</b>
Depósitos de Terceros	7,070	10,429	17,499
Acreedores Monetarios	1	80	82
<b>FINANCIAMIENTO DE TERCEROS</b>	<b>102,432</b>	<b>381,760</b>	<b>484,191</b>
Acreedores Financieros	102,432	381,760	484,191
<b>PATRIMONIO ESTATAL</b>	<b>26,822</b>	<b>2,390</b>	<b>29,211</b>
Patrimonio	5,161		5,161
Reservas	21,696	2,564	24,260
Detrimento Patrimonial	(36)	(175)	(211)
<b>RESULTADO DEL PERIODO</b>	<b>(575)</b>	<b>3,175</b>	<b>2,599</b>
<b>TOTAL DE OBLIGACIONES</b>	<b>135,750</b>	<b>397,833</b>	<b>533,583</b>

Fuente: Gerencia de Operaciones, Intendencia del SPP, Superintendencia de Pensiones.

## CUADRO No. 80

**SISTEMA DE PENSIONES PUBLICO**  
**ESTADO DE SITUACION FINANCIERA POR INSTITUTO PREVISIONAL**  
 (Al 30 de noviembre de 2004, en miles de dólares)

	INPEP	ISSS Régimen-IVM	TOTAL
<b>RECURSOS</b>			
<b>FONDOS</b>	<b>5,488</b>	<b>1,000</b>	<b>6,488</b>
Disponibilidades	3,821	461	4,282
Anticipos de Fondos	1,305	0	1,305
Deudores Monetarios	361	540	901
<b>INVERSIONES FINANCIERAS</b>	<b>127,531</b>	<b>426,678</b>	<b>554,209</b>
Inversiones Temporales	10,485	12,437	22,922
Inversiones Permanentes	0	0	0
Inversiones en Préstamos, Largo Plazo	11,182	0	11,182
Deudores Financieros	105,854	414,230	520,084
Inversiones Intangibles	9	11	21
<b>INVERSIONES EN EXISTENCIAS</b>	<b>296</b>	<b>54</b>	<b>350</b>
Existencias Institucionales	296	54	350
Existencias de Producción en Proceso	0	0	0
<b>INVERSIONES EN BIENES DE USO</b>	<b>6,815</b>	<b>184</b>	<b>6,999</b>
Bienes Depreciables	3,061	184	3,245
Bienes No Depreciables	3,754	0	3,754
<b>TOTAL DE RECURSOS</b>	<b>140,130</b>	<b>427,916</b>	<b>568,046</b>
<b>OBLIGACIONES</b>			
<b>DEUDA CORRIENTE</b>	<b>6,792</b>	<b>8,562</b>	<b>15,353</b>
Depósitos de Terceros	6,785	8,477	15,263
Acreedores Monetarios	7	84	91
<b>FINANCIAMIENTO DE TERCEROS</b>	<b>107,370</b>	<b>413,467</b>	<b>520,837</b>
Acreedores Financieros	107,370	413,467	520,837
<b>PATRIMONIO ESTATAL</b>	<b>26,822</b>	<b>2,390</b>	<b>29,211</b>
Patrimonio	5,161	0	5,161
Reservas	21,696	2,564	24,260
Detrimento Patrimonial	(36)	(175)	(211)
<b>RESULTADO DEL PERIODO</b>	<b>(853)</b>	<b>3,498</b>	<b>2,645</b>
<b>TOTAL DE OBLIGACIONES</b>	<b>140,130</b>	<b>427,916</b>	<b>568,046</b>

Fuente: Gerencia de Operaciones, Intendencia del SPP, Superintendencia de Pensiones.

## CUADRO No. 81

**SISTEMA DE PENSIONES PUBLICO**  
**ESTADO DE SITUACION FINANCIERA POR INSTITUTO PREVISIONAL**  
 (Al 31 de diciembre de 2004, en miles de dólares)

	INPEP	ISSS Régimen-IVM	TOTAL
<b>RECURSOS</b>			
<b>FONDOS</b>	<b>4,913</b>	<b>1,094</b>	<b>6,007</b>
Disponibilidades	3,467	518	3,986
Anticipos de Fondos	1,445	0	1,445
Deudores Monetarios		576	576
<b>INVERSIONES FINANCIERAS</b>	<b>137,569</b>	<b>452,810</b>	<b>590,379</b>
Inversiones Temporales	10,110	10,357	20,467
Inversiones Permanentes	0	0	0
Inversiones en Préstamos, Largo Plazo	11,006	0	11,006
Deudores Financieros	116,359	442,436	558,794
Inversiones Intangibles	94	17	111
<b>INVERSIONES EN EXISTENCIAS</b>	<b>302</b>	<b>50</b>	<b>352</b>
Existencias Institucionales	302	50	352
Existencias de Producción en Proceso	0	0	0
<b>INVERSIONES EN BIENES DE USO</b>	<b>6,756</b>	<b>185</b>	<b>6,941</b>
Bienes Depreciables	3,001	185	3,187
Bienes No Depreciables	3,754	0	3,754
<b>TOTAL DE RECURSOS</b>	<b>149,540</b>	<b>454,140</b>	<b>603,680</b>
<b>OBLIGACIONES</b>			
<b>DEUDA CORRIENTE</b>	<b>6,788</b>	<b>7,651</b>	<b>14,439</b>
Depósitos de Terceros	6,788	7,452	14,241
Acreedores Monetarios	0	198	198
<b>FINANCIAMIENTO DE TERCEROS</b>	<b>117,654</b>	<b>441,688</b>	<b>559,341</b>
Acreedores Financieros	117,654	441,688	559,341
<b>PATRIMONIO ESTATAL</b>	<b>26,822</b>	<b>2,400</b>	<b>29,222</b>
Patrimonio	5,161	0	5,161
Reservas	21,696	2,575	24,271
Detrimento Patrimonial	(36)	(175)	(211)
<b>RESULTADO DEL PERIODO</b>	<b>(1,723)</b>	<b>2,401</b>	<b>678</b>
<b>TOTAL DE OBLIGACIONES</b>	<b>149,540</b>	<b>454,140</b>	<b>603,680</b>

Fuente: Gerencia de Operaciones, Intendencia del SPP, Superintendencia de Pensiones.

## CUADRO No. 82

**SISTEMA DE PENSIONES PUBLICO**  
**ESTADO DE RENDIMIENTO ECONOMICO POR INSTITUTO PREVISIONAL**  
 (Del 1 de enero al 31 de octubre de 2004, en miles de dólares)

	INPEP	ISSS Régimen-IVM	TOTAL
<b>GASTOS</b>			
<b>GASTOS DE GESTION</b>			
GASTOS PREVISIONALES	127,604.94	114,178.69	241,784
GASTOS EN PERSONAL	1,585.95	1,525.41	3,111
GASTOS EN BIENES DE CONSUMO Y SERVICIOS	460.26	389.74	850
GASTOS EN BIENES CAPITALIZABLES	8.04	2.60	11
GASTOS FINANCIEROS Y OTROS	778.07	3,789.21	4,567
GASTOS EN TRANSFERENCIAS OTORGADAS	38.12	11.29	49
COSTOS DE VENTAS Y CARGOS CALCULADOS	177.01	63.25	240
GASTOS DE ACTUALIZACIONES Y AJUSTES	746.34	626.53	1,373
<b>TOTAL DE EGRESOS</b>	<b>131,399</b>	<b>120,587</b>	<b>251,985</b>
<b>INGRESOS</b>			
<b>INGRESOS DE GESTION</b>			
INGRESOS SEGURIDAD SOCIAL	21,166.15	9,397.42	30,564
INGRESOS FINANCIEROS Y OTROS	1,492.52	372.73	1,865
INGRESOS POR TRANSFERENCIAS CORRIENTES RECIBIDA	106,844.50	113,594.39	220,439
INGRESOS POR VENTAS DE BIENES Y SERVICIOS	22.70	-	23
INGRESOS POR ACTUALIZACIONES Y AJUSTES	1,297.47	396.76	1,694
<b>TOTAL DE INGRESOS</b>	<b>130,823</b>	<b>123,761</b>	<b>254,585</b>
<b>RESULTADO DEL PERIODO</b>	<b>(575)</b>	<b>3,175</b>	<b>2,599</b>

Fuente: Gerencia de Operaciones, Intendencia del Sistema de Pensiones Público.

## CUADRO No. 83

SISTEMA DE PENSIONES PUBLICO  
 ESTADO DE RENDIMIENTO ECONOMICO POR INSTITUTO PREVISIONAL  
 (Del 1 de enero al 30 de noviembre de 2004, en miles de dólares)

	INPEP	ISSS Régimen-IVM	TOTAL
<b>GASTOS</b>			
<b>GASTOS DE GESTION</b>			
GASTOS PREVISIONALES	141,704.18	126,927.95	268,632
GASTOS EN PERSONAL	1,720.20	1,670.98	3,391
GASTOS EN BIENES DE CONSUMO Y SERVICIOS	508.29	426.31	935
GASTOS EN BIENES CAPITALIZABLES	8.08	2.61	11
GASTOS FINANCIEROS Y OTROS	1,391.89	4,686.97	6,079
GASTOS EN TRANSFERENCIAS OTORGADAS	40.79	11.28	52
COSTOS DE VENTAS Y CARGOS CALCULADOS	193.73	68.09	262
GASTOS DE ACTUALIZACIONES Y AJUSTES	760.12	686.51	1,447
<b>TOTAL DE EGRESOS</b>	<b>146,327</b>	<b>134,481</b>	<b>280,808</b>
<b>INGRESOS</b>			
<b>INGRESOS DE GESTION</b>			
INGRESOS SEGURIDAD SOCIAL	22,858.82	10,352.55	33,211
INGRESOS FINANCIEROS Y OTROS	1,642.75	415.02	2,058
INGRESOS POR TRANSFERENCIAS CORRIENTES RECIBIDAS	119,509.91	126,809.10	246,319
INGRESOS POR VENTAS DE BIENES Y SERVICIOS	25.90	-	26
INGRESOS POR ACTUALIZACIONES Y AJUSTES	1,436.59	402.20	1,839
<b>TOTAL DE INGRESOS</b>	<b>145,474</b>	<b>137,979</b>	<b>283,453</b>
<b>RESULTADO DEL PERIODO</b>	<b>(853)</b>	<b>3,498</b>	<b>2,645</b>

Fuente: Gerencia de Operaciones, Intendencia del Sistema de Pensiones Público.

## CUADRO No. 84

**SISTEMA DE PENSIONES PUBLICO**  
**ESTADO DE RENDIMIENTO ECONOMICO POR INSTITUTO PREVISIONAL**  
 (Del 1 de enero al 31 de diciembre de 2004, en miles de dólares)

	INPEP	ISSS Régimen-IVM	TOTAL
<b>GASTOS</b>			
<b>GASTOS DE GESTION</b>			
GASTOS PREVISIONALES	163,527.33	144,716.36	308,244
GASTOS EN PERSONAL	2,104.59	2,091.94	4,197
GASTOS EN BIENES DE CONSUMO Y SERVICIOS	577.00	482.32	1,059
GASTOS EN BIENES CAPITALIZABLES	13.01	4.17	17
GASTOS FINANCIEROS Y OTROS	1,481.66	4,938.79	6,420
GASTOS EN TRANSFERENCIAS OTORGADAS	60.63	12.00	73
COSTOS DE VENTAS Y CARGOS CALCULADOS	211.63	76.07	288
GASTOS DE ACTUALIZACIONES Y AJUSTES	925.73	711.99	1,638
<b>TOTAL DE EGRESOS</b>	<b>168,902</b>	<b>153,034</b>	<b>321,935</b>
<b>INGRESOS</b>			
<b>INGRESOS DE GESTION</b>			
INGRESOS SEGURIDAD SOCIAL	26,207	11,160.96	37,368
INGRESOS FINANCIEROS Y OTROS	1,790	439.90	2,230
INGRESOS POR TRANSFERENCIAS CORRIENTES RECIBIDA	137,639	142,461.25	280,100
INGRESOS POR VENTAS DE BIENES Y SERVICIOS	28	-	28
INGRESOS POR ACTUALIZACIONES Y AJUSTES	1,514	1,372.93	2,887
<b>TOTAL DE INGRESOS</b>	<b>167,178</b>	<b>155,435</b>	<b>322,613</b>
<b>RESULTADO DEL PERIODO</b>	<b>(1,723)</b>	<b>2,401</b>	<b>678</b>

Fuente: Gerencia de Operaciones, Intendencia del Sistema de Pensiones Público.

### **III. REGISTRO PUBLICO DEL SAP**

**CUADRO No. 85**  
**INTENDENCIA DEL SISTEMA DE AHORRO PARA PENSIONES**  
**INFORME DEL REGISTRO PUBLICO**  
**NOMINA DE DIRECTORES DE LAS AFP**  
**(Al 31 de diciembre de 2004)**

AFP	CARGO	PROPIETARIO	SUPLENTE
<b>AFP CONFIA, S.A.</b>	Director Presidente	Edwin Henry Sagrera Bogle	No aplica
	Director Secretario	Arturo Claudio Enea Tona Giolitti	No aplica
	Primer Director	Alejandro Félix Cristiani Llach	Roberto Julián Altamirano Basil
	Segundo Director	Félix Guillermo Cristiani Moscoso	Eileen Therese Bahaia Simán
	Tercer Director	Cristina Marisol Arias Acosta de Perla	Manuel Ángel Pérez Lara
	Cuarto Director Suplente	No aplica	Claudio Antonio Quiros Lara
	Quinto Director Suplente	No aplica	Víctor Manuel Balcazar Banegas
<b>AFP CRECER, S.A.</b>	Director Presidente	Carlos Enrique Araujo Eserski	No aplica
	Director Vicepresidente	José Carlos Bonilla Larreynaga	No aplica
	Director Secretario	Carlos Francisco Aguilar Calderón	No aplica
	Cuarto Director	Miguel Arturo Dueñas Herrera	Roberto Alvergue Vides
	Quinto Director	Carlos Eduardo Oñate Muyschondt	María Alice Simán de Frech
	Primer Director	No aplica	Eduardo López Álvarez
	Segundo Director	No aplica	Eduardo Arturo Alfaro Barillas
	Tercer Director	No aplica	José Antonio Rodríguez Urrutia
<b>AFP PROFUTURO, S.A. en Liquidación</b>	Liquidador	Rubén Antonio Herrera Arévalo (1)	No aplica

(1) El Sr. Rubén Antonio Herrera Arévalo, de AFP Profuturo, S.A., en Liquidación, fue nombrado mediante Resolución No. A-AF-DO-232/2003, de fecha 3 de septiembre de 2003, como liquidador, durante 3 años, a partir de esa fecha.

Fuente: Registro Público del SAP, Superintendencia de Pensiones.

**CUADRO No. 86**  
**INTENDENCIA DEL SISTEMA DE AHORRO PARA PENSIONES**  
**INFORME DEL REGISTRO PUBLICO**  
**NOMINA DE GERENTES DE LAS AFP**  
**(Al 31 de diciembre de 2004)**

AFP	CARGO	NOMBRE
<b>AFP CONFIA, S.A.</b>	Directora General	María de Lourdes Arévalo Rodríguez
	Director de Operaciones	Luis Diego Varaona Magaña
	Director Comercial	Roberto Marcelino Valle Orellana
	Directora Financiera Administrativa	Mónica de la Hoya de González
	Director de Inversiones	Esteban Enrique Majano Laínez
	Directora de Recursos Humanos	Alba Velásquez de Ibáñez
<b>AFP CRECER, S.A.</b>	Presidente Ejecutivo	Carlos Enrique Araujo Eserski
	Directora de Auditoría Interna	Pendiente Resolución (2)
	Directora de Enlace del Conglomerado	Pendiente Resolución (2)
	Director de Asesoría Legal	Fernando José Arteaga Hernández (2)
	Director de Administración y Finanzas	Miguel Ángel Cuellar Marín
	Directora de Operaciones y Sistemas	Pendiente Resolución (2)
	Director Comercial	Salvador Ernesto Martín Salazar Rivas
	Director de Inversiones	Carlo Roberto Escalante Chinchilla
	Gerente de Recursos Humanos	Rolando Cisneros Pineda
	Gerente de Administración	José Armando Reyes Zepeda
	Gerente de Contabilidad	María Eugenia Vargas de Amaya
	Gerente de Control de Riesgos	Humberto Horacio Eguizabal Padilla
	Gerente de Organización y Proyectos	Roberto Douglas Solís Vega
	Gerente de Beneficios	Victoria de los Ángeles Escobar de Arias
	Gerente de Operaciones	Ana Graciela Alexis Patricia Ortiz de González
Gerente de Sistemas	Vacante (3)	
Gerente de Servicios y Calidad	Ana Julia Margarita Vásquez Palma	
Gerente de Ventas	Ana Beatriz Chávez Sandoval de De Evian	
Gerente de Ventas	Octavio Augusto Morales Sanders	
Gerente de Desarrollo Comercial	Miguel Ángel Duke Larrave	
<b>AFP PROFUTURO, S.A., en Liquidación</b>	Liquidador	Rubén Antonio Herrera Arévalo (1)

(1) El Sr. Rubén Antonio Herrera Arévalo, de AFP Profuturo, S.A., en Liquidación, fue nombrado mediante Resolución No. A-AF-DO-232/2003, de fecha 3 de septiembre de 2003, como liquidador, durante 3 años, a partir de esa fecha.

(2) El lic. Fernando José Arteaga Hernández, ha sido promovido de Gerente Legal, a Director de Asesoría Legal; la licda. Aída Renderos, ha sido promovida de Auditora Interna, a Directora de Auditoría Interna; se ha nombrado a la licda. Ruth del Castillo de Solórzano, como Directora de Enlace del Conglomerado, también se ha nombrado a la Ing. Claudia Rebeca Villacorta Bonilla, como Directora de Operaciones y Sistemas. Al 31 de diciembre de 2004, las Resoluciones se encuentran en curso de trámite.

(3) Se ha recibido nombramiento del señor Francisco Romero Jovel, como Gerente de Sistemas. Al 31 de diciembre de 2004, no se ha recibido la documentación solicitada para su inscripción, con base en la normativa respectiva.

Fuente: Registro Público del SAP, Superintendencia de Pensiones.

**CUADRO No. 87**  
**INTENDENCIA DEL SISTEMA DE AHORRO PARA PENSIONES**  
**INFORME DEL REGISTRO PUBLICO**  
**PARTICIPACION EN EL CAPITAL SOCIAL DE AFP CONFIA, S.A.**  
**(Al 31 de diciembre de 2004)**

NOMBRE	NACIONALIDAD	ACCIONES SUSCRITAS	CAPITAL SUSCRITO COLONES	CAPITAL SUSCRITO DOLARES	PARTICIPACION
		<b>875,000</b>	<b>87,500,000</b>	<b>10,000,000</b>	<b>100.00%</b>
INVERSIONES FINANCIERAS CUSCATLAN, S.A.	Salvadoreña	656,241	65,624,100	7,499,897	75.00%
INTERNATIONAL FINANCE CORPORATION	Estadounidense	218,750	21,875,000	2,500,000	25.00%
CORPORACIÓN UBC INTERNACIONAL, S.A.	Panameña	-	-	-	0.00%
José Mauricio Felipe Samayoa Rivas	Salvadoreña	1	100	11	0.00%
Rafael Federico Castellanos	Salvadoreña	1	100	11	0.00%
Elías Jorge Bahaia	Salvadoreña	1	100	11	0.00%
Jorge Leopoldo Weill Schwartz	Salvadoreña	1	100	11	0.00%
Roberto Ortíz Avalos	Salvadoreña	1	100	11	0.00%
Edwin Henry Sagrera Bogle	Salvadoreña	2	200	23	0.00%
Arturo Claudio Enea Tona	Salvadoreña	1	100	11	0.00%
José Alberto Samayoa Rivas	Salvadoreña	1	100	11	0.00%

Fuente: Registro Público del SAP, Superintendencia de Pensiones.

**CUADRO No. 88**  
**INTENDENCIA DEL SISTEMA DE AHORRO PARA PENSIONES**  
**INFORME DEL REGISTRO PUBLICO**  
**PARTICIPACION EN EL CAPITAL SOCIAL DE AFP CRECER, S.A.**  
**(Al 31 de diciembre de 2004)**

NOMBRE	NACIONALIDAD	ACCIONES SUSCRITAS	CAPITAL SUSCRITO COLONES	CAPITAL SUSCRITO DOLARES	PARTICIPACION
		<b>2,060,000.00</b>	<b>206,000,000.00</b>	<b>23,542,857.14</b>	<b>100%</b>
FONDO UNIVERSAL, S.A.	Salvadoreña	1,869,209.00	186,920,900	21,362,388.57	90.74%
INVERSIONES FINANCIERAS BANCOSAL, S.A.	Salvadoreña	164,422.00	16,442,200	1,879,108.57	7.98%
FESSIC, S.A. DE C.V.	Salvadoreña	8,788.00	878,800	100,434.29	0.43%
José Nuila Fuentes	Salvadoreña	8,788.00	878,800	100,434.29	0.43%
Miguel Arturo Dueñas Herrera	Salvadoreña	8,788.00	878,800	100,434.29	0.43%
Luis Rolando Álvarez Prunera	Salvadoreña	1.00	100	11.43	0.00%
José Nicolás Astacio	Salvadoreña	-	-	-	0.00%
Carlos Enrique Araujo Eserski	Salvadoreña	1.00	100	11.43	0.00%
Fernando Alfredo Pacas Díaz	Salvadoreña	1.00	100	11.43	0.00%
Roberto Varaona Rengifo	Salvadoreña	1.00	100	11.43	0.00%
Rodolfo Roberto Schildknecht	Salvadoreña	1.00	100	11.43	0.00%

Nota: AFP CRECER, S.A., ha presentado solicitud para ser aceptada la sociedad Inversiones Financieras Banco Agrícola, S.A., como accionista con una participación mayor al uno por ciento del capital accionario. Al 31 de diciembre de 2004, se encuentra en curso de trámite.

Fuente: Registro Público del SAP, Superintendencia de Pensiones.

**CUADRO No. 89**  
**INTENDENCIA DEL SISTEMA DE AHORRO PARA PENSIONES**  
**INFORME DEL REGISTRO PUBLICO**  
**PARTICIPACION EN EL CAPITAL SOCIAL DE AFP PROFUTURO, S.A., EN LIQUIDACIÓN**  
**(Al 31 de diciembre de 2004)**

NOMBRE	NACIONALIDAD	ACCIONES SUSCRITAS	CAPITAL SUSCRITO COLONES	CAPITAL SUSCRITO DOLARES	PARTICIPACION
<b>TOTAL</b>		<b>370,000</b>	<b>37,000,000</b>	<b>4,228,571</b>	<b>100.00%</b>
CORPORACIÓN NACIONAL DE INVERSIONES, S.A. DE C.V.	Salvadoreña	93,828	9,382,800	1,072,320	25.36%
DISEÑO, SUPERVISIÓN, CONSTRUCCIONES, S.A. DE C.V.	Salvadoreña	37,500	3,750,000	428,571	10.14%
A.Q.S.A., S.A. DE C.V.	Salvadoreña	37,500	3,750,000	428,571	10.14%
Armando Bukele Kattan	Salvadoreña	37,410	3,741,000	427,543	10.11%
Ramón Quintanilla Figueroa	Salvadoreña	35,287	3,528,700	403,280	9.54%
Carlos Enrique Corado Lanza	Guatemalteca	24,148	2,414,800	275,977	6.53%
Mercedes Patricia Lazo de Parras	Salvadoreña	22,188	2,218,800	253,577	6.00%
Alfonso Tomás Carbonel	Salvadoreña	21,087	2,108,700	240,994	5.70%
José Ricardo Perdomo Aguilar	Salvadoreña	13,987	1,398,700	159,851	3.78%
AVANCE INGENIEROS, S.A. DE C.V.	Salvadoreña	9,250	925,000	105,714	2.50%
Eduardo Chacón Borja	Salvadoreña	7,400	740,000	84,571	2.00%
Fredis Vásquez Jovel	Salvadoreña	4,778	477,800	54,606	1.29%
Oscar Mauricio Jaimés	Salvadoreña	3,283	328,300	37,520	0.89%
Edgar Omar Solórzano Linares	Salvadoreña	2,625	262,500	30,000	0.71%
Eduardo Montes Granados	Salvadoreña	2,217	221,700	25,337	0.60%
Carlos Alberto Santos Melgar	Salvadoreña	2,200	220,000	25,143	0.59%
UNINVERSIONES, S.A. DE C.V.	Salvadoreña	2,010	201,000	22,971	0.54%
Hugo Barrientos, S.A. de C.V.	Salvadoreña	1,687	168,700	19,280	0.46%
José Mario Olmedo Barata	Salvadoreña	1,510	151,000	17,257	0.41%
José Othmaro Apontes Cuéllar	Salvadoreña	1,000	100,000	11,429	0.27%
Wilfredo Martínez Cuéllar	Salvadoreña	1,000	100,000	11,429	0.27%
AMSA INGENIEROS, S.A. DE C.V.	Salvadoreña	1,000	100,000	11,429	0.27%
Leonel Avilés y Asociados	Salvadoreña	1,000	100,000	11,429	0.27%
Jorge Arturo Pacheco	Salvadoreña	1,000	100,000	11,429	0.27%
INMARCA, S.A. DE C.V.	Salvadoreña	580	58,000	6,629	0.16%
Carlos Deras Barillas	Salvadoreña	500	50,000	5,714	0.14%
Eleuterio Alfaro Guzmán	Salvadoreña	368	36,800	4,206	0.10%
Oscar Armando Hernández	Salvadoreña	367	36,700	4,194	0.10%
Sindicato de la Industria Eléctrica de El Salvador, Seccional Del Sur.	Salvadoreña	239	23,900	2,731	0.06%
Félix Blanco	Salvadoreña	220	22,000	2,514	0.06%
Janeth Mabel Brenes Medrano	Salvadoreña	213	21,300	2,434	0.06%
Joaquín Alonso Campos	Salvadoreña	202	20,200	2,309	0.05%
SAMER, S.A. DE C.V.	Salvadoreña	187	18,700	2,137	0.05%
Sindicato de Trabajadores del Sector Eléctrico.	Salvadoreña	180	18,000	2,057	0.05%
ACETUR RUTA 34 DE R.L.	Salvadoreña	118	11,800	1,349	0.03%
Rafael Antonio Aguilar Jovel	Salvadoreña	105	10,500	1,200	0.03%
David Gonzalo Cabezas Flores	Salvadoreña	100	10,000	1,143	0.03%
Rolando Alfonso Hernández Zepeda	Salvadoreña	100	10,000	1,143	0.03%
Sindicato de la Industria Eléctrica de El Salvador, Seccional CLESA.	Salvadoreña	87	8,700	994	0.02%
José Francisco Samayoa Guerrero	Salvadoreña	58	5,800	663	0.02%
Marta Alicia Reyes de Ramos	Salvadoreña	37	3,700	423	0.02%
Patricia Sevilla Calderón	Salvadoreña	53	5,300	606	0.01%
José Orlando Hernández Duarte	Salvadoreña	50	5,000	571	0.01%
Vilma Esperanza Benítez Reyes	Salvadoreña	37	3,700	423	0.01%
Jorge Antonio Méndez	Salvadoreña	31	3,100	354	0.01%
Joaquín Soriano	Salvadoreña	24	2,400	274	0.01%
Delmy Cisneros de Morales	Salvadoreña	22	2,200	251	0.01%
Varios (Con 20 Acciones o menos)	Salvadoreños	1227	122700	14022.85714	0.05%

Fuente: Registro Público del SAP, Superintendencia de Pensiones.

**CUADRO No. 90**  
**INTENDENCIA DEL SISTEMA DE AHORRO PARA PENSIONES**  
**INFORME DEL REGISTRO PUBLICO**  
**OFICINAS CENTRALES Y AGENCIAS AUTORIZADAS DE LAS AFP**  
 (Al 31 de diciembre de 2004)

NOMBRE DE LA AFP	NOMBRE DE LA AGENCIA	DIRECCIÓN	LIBRO DE TRASPASO
AFP CRECER, S.A.	Agencia Los Héroes	Boulevard de Los Héroes, Centro Comercial Metrocentro, San Salvador, Tel. 210-2121.	0010000012
	Agencia Santa Ana	2a. Av. Nte. Y 5a. C. Pte. Edificio Tomás Regalado local C-3, Santa Ana, Tel. 479-0115.	003000006
	Agencia Soyapango	Centro Comercial Plaza Soyapango, local B-13, Boulevard del Ejército Nacional, Soyapango, San Salvador, Tel. 275-0282, 79 y 81.	005000007
	Agencia Maya	Kilómetro 10 de la Carretera a Santa Tecla, Edificio Romena, Nueva S.S., La Libertad, Tel. 287-0545.	006000007
	Agencia Unicentro Lourdes	Kilómetro 24 1/2 Carretera Panamericana, Centro Comercial Unicentro Lourdes, Local 4-H, Ciudad Arce, La Libertad, Tel PBX 341-0100.	007000004
	Agencia Ilopango	Boulevard San Bartolo y Pasaje San Marcelino No. 56, "A", Ilopango, San Salvador, Tel. 256-7100.	010000006
	Agencia Escalón	Centro Comercial Balam Quitze, local 3-A, Paseo General Escalón, Colonia Escalón, San Salvador, Tel. 257-8358.	011000006
	Agencia Roosevelt	Alameda Roosevelt y 57 Avenida Norte, No. 2940, San Salvador, Tel. 257-2630.	012000006
	Agencia Sonsonate	Avenida Las Palmeras, Plaza Comercial El Arco, primer nivel, Local No. 5, Ciudad de Sonsonate, Depto. de Sonsonate. Tel. 427-0100.	013000003
	Agencia San Miguel Roosevelt	Avenida Roosevelt Norte, entre 8a. y 10a. Calle Poniente, San Miguel, Tel. 679-0100.	015000003
Agencia Centro de Gobierno	Plaza de las Banderas del Plan Maestro, Centro de Gobierno, San Salvador, Tel. 222-0347.	016000003	
AFP CONFIA, S.A.	Agencia Juan Pablo II	Centro Comercial Capitán General Gerardo Barrios, local # 13, Alameda Juan Pablo II y Séptima Calle poniente, San Salvador., Tel. 271-4551	0010000013
	Agencia San Miguel	Local No. 1, primer nivel, Plaza Médica San Francisco, sobre la 6a. Calle Poniente y 5a. Avenida Nte, Ciudad de San Miguel, Tel. 660-0561	002000005
	Agencia Soyapango	Centro Comercial Plaza Soyapango Etapa II, locales 14 y 15, Boulevard del Ejército Nacional, Soyapango, San Salvador, Tel. 255-0036	0030000011
	Agencia Santa Ana	Av. Independencia Sur # 52, Santa Ana, Tel. 447-3997	004000005
	Agencia Central	Alameda Manuel Enrique Araujo # 3530, Colonia Escalón, San Salvador, Tel. 298-1199	0050000011
	Agencia Sonsonate	Centro Comercial Metrocentro, Local 35-C, Km. 65 1/2, Carretera a Acajutla, Sonsonate, Tel. 451-9990	006000003
	Agencia Merliot	Avenida El Boquerón y Calle Chiltiupán No. 24-A Locales A y B, Jardines de Merliot, Nueva San Salvador, La Libertad, Tel. 267-7777	010000006
	Agencia Lourdes	Kilómetro 24 1/2 Carretera Panamericana, Centro Comercial Unicentro Lourdes, Local G-3, Ciudad Arce, La Libertad. Tel 346-5867	013000002
Agencia Zacatecoluca	Centro Comercial San Antonio, locales 30 y 31, Ciudad de Zacatecoluca, Departamento de la Paz. Tel 334-1683	014000002	
AFP PROFUTURO, S.A. EN LIQUIDACIÓN	Agencia Central	Avenida Izalco y Bulevar Universitario, Colonia San José, No. 247, San Salvador, Teléfono 225-2534.	<b>Inhabilitado</b>

Fuente: Registro Público del SAP, Superintendencia de Pensiones.

**CUADRO No. 91**  
**INTENDENCIA DEL SISTEMA DE AHORRO PARA PENSIONES**  
**INFORME DEL REGISTRO PUBLICO**  
**SOCIEDADES DE SEGUROS INSCRITAS EN EL REGISTRO PUBLICO**  
**(Al 31 de diciembre de 2004)**

NOMBRE		REPRESENTANTE LEGAL	DIRECCION	TELEFONO
SEGUROS UNIVERSALES, S.A. SEGUROS DE PERSONAS.	2	Enrique García Prieto	Paseo General Escalón y 81 Avenida Norte, Colonia Escalón, San Salvador.	263-7000
LA CENTRAL DE SEGUROS Y FIANZAS, S.A.	1	Eduardo Enrique Chacón Borja	Avenida Olímpica No. 3333, San Salvador.	279-3544
INTERNACIONAL DE SEGUROS, S.A.	2	Edgar Edmundo Ortiz	Avenida Olímpica, No. 3550, Centro Financiero Banco Salvadoreño, 5a. Planta, Col. Escalón. San Salvador	298-0202
LA CENTROAMERICANA, S.A.	1	Rufino Garay h.	Alameda Roosevelt, No. 3107, San Salvador.	298-6666
SEGUROS E INVERSIONES, S.A.	2	Alfredo Félix Cristiani B.	Carretera Panamericana Km. 10 ½ , Centro Financiero SISA, Nueva San Salvador, La Libertad.	229-8888
ASEGURADORA POPULAR, S.A.	1	Carlos Armando Lahud	Paseo General Escalón, No. 5338, Col. Escalón, San Salvador.	263-0700
ASEGURADORA SUIZA SALVADOREÑA, S.A.	2	Mauricio Cohen	Alameda Dr. Manuel Enrique Araujo, Calle La Reforma, Plaza Suiza, Col. San Benito, San Salvador.	298-5222
COMPAÑÍA GENERAL DE SEGUROS, S.A.	2	José Gustavo Belismelis Vides	Calle Loma Linda, No. 223, Colonia San Benito, San Salvador.	279-3777
SEGUROS DEL PACIFICO, S.A.	1	Alfredo Chedraui Siade	1a. Calle Poniente, No. 3649, Colonia Escalón, San Salvador	283-0800
AIG UNIÓN Y DESARROLLO, S.A.	2	Ramón Ávila Quehl	Calle Loma Linda, No. 265, Colonia San Benito, San Salvador.	298-5455
BBVA SEGUROS, S.A. SEGUROS DE PERSONAS	2	Agustín Vidal Aragón de Olivares.	Alameda Roosevelt y 57 Avenida Norte No. 2940, San Salvador.	260-4100
SISA VIDA, S.A. SEGUROS DE PERSONAS	2	Alfredo Félix Cristiani B.	Carretera Panamericana Km. 10 ½ , Centro Financiero SISA, Nueva San Salvador, La Libertad.	229-9000
AIG, S.A. SEGUROS DE PERSONAS	2	Ramón Ávila Quehl	Calle Loma Linda No. 265, Colonia San Benito, San Salvador.	298-5455
ASESUISA VIDA, S.A. SEGUROS DE PERSONAS	2	Mauricio Meyer Cohen	Plaza Suiza, Alameda Dr. Manuel Enrique Araujo, Col. San Benito, S.S.	209-5000

1) Tiene una sola calificación de riesgo, no cumpliendo con la doble calificación, según el literal c) del Art. 89 de la Ley del SAP

2) Tiene doble calificación de riesgo, cumpliendo con el literal c) del Art. 89 de la Ley del SAP

Fuente: Registro Público del SAP, Superintendencia de Pensiones y Registro Público de la Superintendencia de Valores.

**CUADRO No. 92**  
**INTENDENCIA DEL SISTEMA DE AHORRO PARA PENSIONES**  
**INFORME DEL REGISTRO PUBLICO**  
**AGENCIAS DE PUBLICIDAD INSCRITAS EN EL REGISTRO PUBLICO**  
**(Al 31 de diciembre de 2004)**

NOMBRE	REPRESENTANTE LEGAL	DIRECCION	TELEFONO
McCANN-ERICKSON CENTROAMERICANA (EL SALVADOR) S.A. DE C.V.	Luis Gustavo Orosco Martín	Paseo General Escalón, No. 5454, edificio McCann, entre 101 y 103 AV. Norte, Col. Escalón, San Salvador.	209-0909
IMPACTO PUBLICIDAD, S.A. DE C.V.	Rafael Juan Escudero Torres	Boulevard del Hipódromo, No. 229, Col. San Benito, San Salvador.	224-3026
PUBLICIDAD COMERCIAL, S.A. DE C.V.	Juan Federico Salaverría Prieto	Boulevard del Hipódromo No. 442, Colonia San Benito, San Salvador.	244-2222
MOLINA BIANCHI, S.A. DE C.V.	Jaime Ernesto Molina López	Avenida El Almendro, No. 111, Colonia Maquilishuat, San Salvador.	275-3777
COMUNICACIÓN CREATIVA, S.A. DE C.V.	Carlos Enrique Rivera Reyes	Avenida la Capilla, Pasaje No 8, casa No. 152, Col. San Benito, San Salvador.	243-3487
APEX PUBLICIDAD, S.A. DE C.V.	Sherman José Calvo Muñoz	Calle y Colonia la Mascota, No. 316-B, San Salvador,	246-5000

Fuente: Registro Público del SAP, Superintendencia de Pensiones.

**CUADRO No. 93**  
**INTENDENCIA DEL SISTEMA DE AHORRO PARA PENSIONES**  
**INFORME DEL REGISTRO PUBLICO**  
**EMPRESAS Y PERSONAS QUE PRESTAN SERVICIOS RELACIONADOS CON EL SAP**  
**(Al 31 de diciembre de 2004)**

NOMBRE	TIPO DE SERVICIO	DIRECCION	TELEFONO
FORMAS Y SISTEMAS, S.A. DE C.V.	274-5443	Urbanización Metrópolis, Paseo Las Margaritas, Polígono 1, No. 9, San Salvador.	Administración de bases de datos e impresión de formularios
CITI INVERSIONES, S.A.	245-1850	Alameda Dr. Manuel Enrique Araujo, Complejo Century Plaza Edificio B, San Salvador.	Asesoría financiera
DELOITTE & TOUCHE, LTDA. DE C.V.	226-7348	29 Avenida Norte, No. 1223, Edificio San José, San Salvador.	Auditoría Externa y Consultoría
FERNANDEZ Y FERNÁNDEZ ASOCIADOS	223-0140	Final 57 Avenida Sur, No. 167, San Salvador.	Auditoría Externa y Consultoría
LÓPEZ SALGADO Y CIA.	243-5844	Calle Circunvalación y Avenida la Revolución, Centro Profesional Presidente, Colonia San Benito, San Salvador.	Auditoría Externa y Consultoría
MORAN MÉNDEZ Y ASOCIADOS, S.A. De C.V.	260-1344	Calle Atitlán, No. 2968, Colonia Miramonte, San Salvador.	Auditoría Externa y Consultoría
PEAT MARWICK MITCHEL Y CIA. (Latín América), S.A.	298-5757	Apartado Postal No. 1276, Avenida Olímpica, No. 3324, San Salvador.	Auditoría Externa y Consultoría
PÉREZ MEJÍA, NAVAS Y ASOCIADOS	263-8675	79 Avenida Norte y 13 Calle Poniente, No. 4109, Col. Escalón, San Salvador	Auditoría Externa y Consultoría
SERVICIOS FINANCIEROS, S.A. DE C.V.	273-5388	Calle Loma Linda No. 266, Colonia San Benito, San Salvador.	Cajeros automáticos
ATENTO EL SALVADOR, S.A. DE C.V.	211-9376	Alameda Roosevelt, Pasaje 1, entre 73 y 75 Avenida Sur, Centro Financiero Gigante, Edificio D, 8º. Nivel, San Salvador.	Centro de llamadas
EQUILIBRIUM, S.A. DE C.V.	275-4853	1a. Calle Poniente y 63 Avenida Norte, Edificio La Montaña, Local No. 27, Colonia Escalón, San Salvador.	Clasificadora de Riesgo
FITCH CENTROAMÉRICA, S.A. (Sucursal El Salvador)	275-9662	Edificio Plaza Cristal, Local No. 2-4, 79 Avenida Sur, y Calle Cuscatlán, San Salvador.	Clasificadora de Riesgo
PACIFIC CREDIT RATING, S.A. DE C.V.	263-3130	87 Avenida Norte, No. 720, local "D", Col. Escalón, S.S. FAX 263-3260	Clasificadora de Riesgo
CENTRO INTEGRAL DE ASESORIA Y DESARROLLO EMPRESARIAL, S.A. DE C.V. (CIADE, S.A. DE C.V.)	243-1806	Cumbres de Cuscatlán 90, Pasaje Atonal, No. 15, Antiguo Cuscatlán, La Libertad.	Consultoría
CONSULTORES DE SISTEMAS S.A. DE C.V. (CONSISA, S.A. DE C.V.)	245-0267	Boulevard del Hipódromo, Avenida las Magnolias, Gran Plaza, Local 408, Colonia San Benito, San Salvador.	Consultoría en informática
OMEGA SUPPORT, S.A. DE C.V.	261-2811	Calle Atitlán, No. 2971, Colonia Miramonte, San Salvador.	Consultoría en informática
SISTEMAS C & C, SOCIEDAD ANÓNIMA DE CAPITAL VARIABLE	298-4777	Avenida Olímpica, No. 3322, Colonia Escalón, San Salvador.	Consultoría en informática
BEARING POINT LIMITADA	263-6380	1a. Calle poniente, No. 4751, Colonia Escalón, San Salvador.	Consultoría y Servicios Afines
ABC VALORES, S.A.	263-4366	99 Avenida Norte No. 643, Colonia Escalón, San Salvador. 263-4280	Corredores de bolsa
ACCIONES Y VALORES, S.A.	245-0077	69 Avenida Sur No. 3563, anexo al Banco Uno, S.A. San Salvador.	Corredores de bolsa
ASESORES DE INVERSIONES, S.A.	263-5977	Final Paseo General Escalón, Centro Comercial Plaza Masferrer, Segundo Nivel, locales No. 16, 17 y 18, Colonia Escalón, San Salvador.	Corredores de bolsa
BURSABAC, S.A.	267-5679	1a. Calle Poniente y Boulevard Constitución, San Salvador.	Corredores de bolsa
CITI VALORES DE EL SALVADOR, S.A.	211-2484	Edificio PALIC, Alameda Dr. Manuel Enrique Araujo, Calle Nueva No. 1, Edificio Century Plaza, San Salvador.	Corredores de bolsa
INVERSIONES BAN CO, S.A.	245-3966	65 Avenida Norte y Final Boulevard Constitución, No. 115, frente al monumento al Divino Salvador del Mundo, San Salvador.	Corredores de bolsa

Continúa...

NOMBRE	TIPO DE SERVICIO	DIRECCION	TELEFONO
INVERSIONES BURSÁTILES CREDOMATIC, S.A.	206-4178	55 Avenida Sur, Centro Roosevelt, Edificio C, Tercera Planta, local No. 24, San Salvador.	Corredores de bolsa
INVERSIONES TÉCNICO BURSÁTILES, S.A.	243-2567	Calle a Santa Tecla, Centro Comercial Feria Rosa, Local 206 C, segunda planta, San Salvador. (243-2545)	Corredores de bolsa
LAFISE VALORES DE EL SALVADOR, S.A. DE C.V.	275-5357	Edificio World Trade Center, Torre 2, No. 304 Av. Norte y Calle El Mirador, Colonia Escalón, San Salvador.	Corredores de bolsa
ROBLE ACCIONES Y VALORES, S.A.	257-6000	Edificio Roble, Boulevard Tutunichapa, Costado Norte de Metrocentro, San Salvador.	Corredores de bolsa
SALVADOREÑA DE VALORES, S.A.	214-2515	Centro Financiero del Banco Salvadoreño, Avenida Olímpica No. 3550, Quinta Planta, Colonia Escalón, San Salvador. (298-0257)	Corredores de bolsa
SCOTIA VALORES, S.A.	263-6999	Torre Scotiabank, Avenida Olímpica No. 129, San Salvador. (250-1511)	Corredores de bolsa
SERVICIOS GENERALES BURSÁTILES, S.A. DE C.V. (SGB, S.A. DE C.V.)	260-9820	57 Avenida Norte, No. 130, San Salvador.	Corredores de bolsa
TRANSACCIONES BURSÁTILES, S.A. DE C.V.	264-0586	77 Avenida Norte y 5a. Calle Poniente, Colonia Escalón, San Salvador.	Corredores de bolsa
UNIVALORES DE EL SALVADOR, S.A.	245-0657	Edificio World Trade Center, Torre 2, 4o. Nivel, 89 Av. Norte y Calle El Mirador, Colonia Escalón, San Salvador.	Corredores de bolsa
VALORES CUSCATLAN, S.A. DE C.V.	212-2020	Boulevard Los Próceres y Avenida Albert Einstein, Torre Cuscatlán, Antiguo Cuscatlán, La Libertad.	Corredores de bolsa
CENTRAL DE DEPÓSITOS Y VALORES, S.A. DE C.V. (CEDEVAL, S.A. DE C.V.)	278-4355	Urb. Jardines de la Hacienda, Blvd. Merliot Avenida las Carretas, (Atrás de GOLDTREE Merliot)	Depósitos de valores
FORMAS E IMPRESOS TÉCNICOS, S.A. DE C.V.	226-0727	39 Calle Oriente, Colonia la Rabida, No. 216-218, San Salvador.	Impresión de documentos
FORMULARIOS STANDARD, S.A. DE C.V..	260-7822	37 Avenida Norte y Alameda Rossevelt, No. 114, Colonia Flor Blanca, San Salvador. Apartado Postal, No. 2032	Impresión de documentos
HASBUN SILHY, S.A. DE C.V.	298-9326	6a. 10a. Calle Poniente y 41 Avenida Sur No. 2143, San Salvador.	Impresión de documentos
JOSÉ MARCOS GUARDADO HERRERA	229-4888	2a. Calle Oriente No. 6-4, Nueva San Salvador, La Libertad.	Impresión de documentos
GBM DE EL SALVADOR, S.A. DE C.V.	250-5600	Colonia San Benito, Calle Loma Linda, No. 246, San Salvador	Impresión y venta de formularios
MOORE DE CENTROAMÉRICA, S.A. DE C.V.	294-1855	Boulevard del Ejercito Nacional Km. 7 ½ , Soyapango, San Salvador.	Impresión y venta de formularios
BIENES Y SERVICIOS, S.A.	229-2602	4a. Calle Oriente No. 5-8, Santa Tecla, Departamento La Libertad.	Impresión, vaciado de datos, ensobrado y distribución de estados de cuenta
HÉCTOR MANUEL CHICAS SIBRIAN	225-3902	Centro Profesional Las Américas, Avenida Emilio Álvarez, No. 17, Colonia Médica, San Salvador.	Médico Especialista Fisiatra
JULIO CESAR GÁLVEZ GARCÍA	275-6818	Instituto Internacional de Ojos, Diagonal Víctor Posada, No. 1321, San Salvador.	Médico Especialista Fisiatra
MAYRA LIGIA GALLARDO DE BACHON	225-3902	Centro Comercial Villas Españolas, Paseo General Escalón, Colonia Escalón, San Salvador.	Médico Especialista Fisiatra
OSCAR RENE RAMOS MENDOZA	441-3599	CLIMESA: Colonia Santa Marina , 2ª. Calle Ote. y Calle Sapoapa, Santa Ana.	Médico Especialista Fisiatra
SONIA MARIBEL MINERO MARTÍNEZ	225-0277	25 Avenida Norte, No. 640, Edificio Clínicas Médicas, 3ª. Planta, San Salvador.	Médico Especialista Fisiatra
HERBERT WILFREDO OSORIO MENOVAL	451-3398	1ª. Calle Poniente y 3ª. Avenida Norte 2-2, Barrio El Centro, Sonsonate.	Médico Especialista Internista

Continúa...

NOMBRE	TIPO DE SERVICIO	DIRECCION	TELEFONO
LILIANA DEL CARMEN CHOTO DE PARADA	263-4926	Calle Padres Aguilar, No. 430-2 Colonia Escalón, San Salvador.	Médico Especialista Neumólogo
OSCAR SALOMÓN ZEPEDA	229-6098	Centro de Enfermedades Respiratorias, Avenida Melvin Jones, No. 5-16, Santa Tecla, La Libertad.	Médico Especialista Neumólogo
FRANCISCO ANTONIO DELGADO CASTRO	225-9531	Clínica de Medicina Interna, Hospital de Diagnósticos, Diagonal Dr. Luis Edmundo Vásquez, Colonia Médica, San Salvador.	Médico Especialista Neurólogo
RODOLFO GIRÓN FLORES	224-3767	45 Avenida Sur y 14 Calle Poniente, No. 632, Colonia Flor Blanca, San Salvador.	Médico Especialista Ortopeda
JOSÉ ROBERTO CASTRO MONTOYA	274-2840	Colonia Médica, 21 Calle Poniente y Diagonal Dr. Luis Edmundo Vásquez, Centro de Diagnósticos, 2ª Planta, Local No. 28, San Salvador. (225-4381)	Médico Especialista Otorrinolaringólogo
MANUEL HUBERTO MEJÍA PEÑA	226-4110	Colonia Médica, Avenida Dr. Emilio Álvarez, Pje. Dr. Guillermo Rodríguez Pacas, Edificio Servimedico No. 34, San Salvador.	Médico Especialista Psiquiatra
ROSARIO LISSETE FUENTES DE SARAVIA	273-4671	Colonia Montserrat, Pasaje Sevilla No. 408, San Salvador.	Médico General
JOSÉ ALBERTO RODRÍGUEZ HERNÁNDEZ	225-2628	Medicentro La Esperanza, Edificio F 212, 25 Avenida Norte y 25 Calle Poniente, San Salvador.	Médico Internista Reumatólogo
CARDOZA EXPRESS, S.A. DE C.V.	286-8345	Avenida Paleca No. 15, Ciudad Delgado, San Salvador. (276-3262)	Mensajería
CARLOS ALBERTO CHÁVEZ	230-1844	Residencial La Gloria Block 2-A, No. 4, Mejicanos, San Salvador.	Mensajería
CONTRATACIONES PROFESIONALES, S.A. DE C.V.	278-2887	Col. Jardines de Cuscatlán, Avenida L-A, Calle L-3 No. 1, Antiguo Cuscatlán, La Libertad.	Mensajería
DAILY PACK, S.A. DE C.V.	273-4363	Reperto Los Héroes, Calle Teniente Miguel Ángel Gavidia No. 75, San Salvador.	Mensajería
GIGANTE EXPRESS, S.A. DE C.V.	264-2121	11 Calle Poniente No. 393, Colonia Escalón, San Salvador.	Mensajería
GREAT AMERICAN CARGO, S.A. DE C.V.	257-5484	17 Avenida Norte No. 950, Pasaje Layco, Colonia Layco, San Salvador.	Mensajería
INTERNACIONAL EXPRESO, S.A. DE C.V. (Interexpres, S.A. de C.V.)	221-2744	Col. Cucumacayán, Final 31 Avenida Sur No. 213, San Salvador.	Mensajería
JOSÉ RAÚL CASTRO (Mensajes Directos Metro Mail)	208-0855	53 Avenida Norte, Edificio Ocaso, local No. L 113, San Salvador.	Mensajería
JUAN RAMÓN MARTÍNEZ AVELAR	220-6030	Col. San Antonio 3 Pasaje el Bambú Block "E" No. 15, San Marcos, San Salvador.	Mensajería
REYNALDO RIGOBERTO ROSALES PEREIRA	299-0741	Pasaje 6 Poniente, No. 6, Polígono 13, Reparto El Limón, Soyapango, San Salvador.	Mensajería
ROSARIO AMÉRICA HUEZO DE SANDOVAL	235-7208	6a. Avenida Norte, Pasaje Campos Villavicencio, No. 101-B, San Salvador	Mensajería
SERVICIO SALVADOREÑO DE PROTECCIÓN, S.A. DE C.V. (SERSAPROSA)	207-5000	Alameda Dr. Manuel Enrique Araujo y Calle Loma Linda, No. 104, Colonia San Benito, San Salvador.	Mensajería
SPEEDWAY CONSOLIDADORES, S.A. DE C.V.	260-1268	Colonia Miramonte, Calle Colima y Calle Atitlán, No. 807, San Salvador.	Mensajería
TOBAR HNOS., S.A. DE C.V.	235-2363	Edificio Santa Cruz, 29 Calle Poniente, No. 517, local No. 9, San Salvador	Mensajería
URBANO EXPRESS, S.A.	261-1075	43 Avenida Norte, No. 228, Colonia Flor Blanca, San Salvador. (261-9200)	Mensajería
FRANCISCO ANTONIO BENAVIDES ACEVEDO	871-1375	Residencial Bosques de la Paz, Calle 8 poniente No. 37, Ilopango, San Salvador.	Perito en Grafotécnica
RAÚL ARCIDES PORTILLO VARGAS	237-1575	10a. Avenida Sur, Pasaje Marengo No. 1639, Casa 5-B, Barrio San Jacinto, San Salvador. (222-3105)	Perito en Grafotécnica
ROBERTO ANTONIO VALLADARES GARCÍA	215-4488	Calle Principal, Cantón San Nicolás, Casa No. 4, Apopa, San Salvador.	Perito en Grafotécnica

Continúa...

NOMBRE	TIPO DE SERVICIO	DIRECCION	TELEFONO
ELENA DE LA PAZ MADRID DE GARCÍA	284-5643	Residencial Granada, Pasaje 7, Polígono J, No. 40, San Ramón, Mejicanos, San Salvador.	Perito en Lofoscopia
FELICIANO NEFTALÍ RAMÍREZ ERAZO	298-7212	División de Policía Técnica, Colonia Jardines de Selsuth, Polígono B-2, Pasaje y Casa No. 7, Ilopango, San Salvador.	Perito en Lofoscopia
BANCO AGRÍCOLA, S.A.	279-1033	Paseo General Escalón, No. 3635, Colonia Escalón, San Salvador.	Recaudación de Cotizaciones y Manejo de Cuentas Bancarias
BANCO AMERICANO, S.A.	209-8200	Edificio World Trade Center, Torre No. 2, cuarto nivel, 89 Avenida Norte y Calle El Mirador, Colonia Escalón, San Salvador.	Recaudación de Cotizaciones y Manejo de Cuentas Bancarias
BANCO DE AMÉRICA CENTRAL, S.A.	279-4344	55 Avenida Sur, Centro Roosevelt, San Salvador.	Recaudación de Cotizaciones y Manejo de Cuentas Bancarias
BANCO CUSCATLÁN, S.A	228-7777	Pirámide Cuscatlán, Carretera a Santa Tecla, Nueva San Salvador, La Libertad.	Recaudación de Cotizaciones y Manejo de Cuentas Bancarias
BANCO DE COMERCIO	226-4577	Centro Financiero, 25 Avenida Norte No. 1230, San Salvador.	Recaudación de Cotizaciones y Manejo de Cuentas Bancarias
BANCO HIPOTECARIO, S.A.	298-0414	Pasaje Senda Florida Sur, Colonia Escalón, San Salvador.	Recaudación de Cotizaciones y Manejo de Cuentas Bancarias
BANCO PROMERICA, S.A.	245-3344	71 Avenida Sur y Paseo General Escalón, No. 3669, San Salvador.	Recaudación de Cotizaciones y Manejo de Cuentas Bancarias
BANCO SALVADOREÑO, S.A.	298-6800	Centro Financiero, Avenida Olímpica No. 3550, Colonia Escalón, San Salvador.	Recaudación de Cotizaciones y Manejo de Cuentas Bancarias
BANCO UNO, S.A.	245-0055	Paseo General Escalón, No. 3563 y 69 Avenida Sur, Colonia Escalón, San Salvador.	Recaudación de Cotizaciones y Manejo de Cuentas Bancarias
CITI BANK, N.A.	245-1850	Alameda Dr. Manuel Enrique Araujo, Km. 4, Edificio B, Complejo Century Plaza, San Salvador.	Recaudación de Cotizaciones y Manejo de Cuentas Bancarias
SCOTIABANK EL SALVADOR, S.A.	245-1400	Torre Scotiabank, Avenida Olímpica No. 129, San Salvador.	Recaudación de Cotizaciones y Manejo de Cuentas Bancarias
DATUM, S.A. DE C.V.	209-9000	Edificio World Trade Center, Local No. 31, San Salvador.	Servicios de computación
ASA POSTERS, S.A. DE C.V.	227-2177	Boulevard del Ejercito Nacional, Km. 5 ½, Calle Claper, Soyapango, Apdo. Postal No. 1156 San Salvador.	Servicios Publicitarios
SERVICIOS INTEGRADOS, S.A. DE C.V.	284-0836	Urbanización Metrópolis, Diagonal Arturo Romero, No. 21, Polígono I, San Salvador.	Servicios de Limpieza y Mto de Zonas Verdes
ESCOTO, S.A. DE C.V.	265-7694	39 Avenida Norte No. 822, Colonia San José, San Salvador.	Suministro y mantenimiento de equipo
ANA MARGOTH SOSA DE REYES	274-5954	Urbanización Nueva Metrópolis, Polígono K No. 8, Mejicanos, San Salvador.	Trabajo social
ANA MARIA DE LOS ÁNGELES ZALDAÑA	276-3012	Pasaje Goascorán, No. 2, Colonia Atlacatl, San Salvador.	Trabajo social
ANA MAYTHE RIVAS DE CHÁVEZ	284-6376	Urbanización Pórticos de San Ramón, pasaje 5 Ote. No. 31 Ciudad de Mejicanos, San Salvador. (830-7315)	Trabajo social
CARMEN ELIZABETH QUINTANILLA ESPINOZA.	222-8918	Final 24 Avenida Sur, Pasaje Marta, No. 12, Colonia El Paraíso, San Salvador.	Trabajo social
MARIA CLEOFE AGUILAR DE MENDOZA	272-8063	Colonia Chávez Galeano, Calle Principal No. 26B, Ayutuxtepeque, San Salvador.	Trabajo social
NANCY GUADALUPE ÁNGEL ALVARADO	276-9679	Colonia Santa Rosa No. 2, Calle Gustavo Guerrero, Block B No. 18, Cuscatancingo, San Salvador.	Trabajo social
SONIA MARGARITA ARGUETA DE SERRANO	270-3373	Colonia Militar, Pasaje Martínez No. 414, San Salvador.	Trabajo social

Fuente: Registro Público del SAP, Superintendencia de Pensiones.

NOMBRE	TIPO DE SERVICIO	DIRECCION	TELEFONO
ELENA DE LA PAZ MADRID DE GARCÍA	284-5643	Residencial Granada, Pasaje 7, Polígono J, No. 40, San Ramón, Mejicanos, San Salvador.	Perito en Lofoscopia
FELICIANO NEFTALÍ RAMÍREZ ERAZO	298-7212	División de Policía Técnica, Colonia Jardines de Selsuth, Polígono B-2, Pasaje y Casa No. 7, Ilopango, San Salvador.	Perito en Lofoscopia
BANCO AGRÍCOLA, S.A.	279-1033	Paseo General Escalón, No. 3635, Colonia Escalón, San Salvador.	Recaudación de Cotizaciones y Manejo de Cuentas Bancarias
BANCO AMERICANO, S.A.	209-8200	Edificio World Trade Center, Torre No. 2, cuarto nivel, 89 Avenida Norte y Calle El Mirador, Colonia Escalón, San Salvador.	Recaudación de Cotizaciones y Manejo de Cuentas Bancarias
BANCO DE AMÉRICA CENTRAL, S.A.	279-4344	55 Avenida Sur, Centro Roosevelt, San Salvador.	Recaudación de Cotizaciones y Manejo de Cuentas Bancarias
BANCO CUSCATLÁN, S.A	228-7777	Pirámide Cuscatlán, Carretera a Santa Tecla, Nueva San Salvador, La Libertad.	Recaudación de Cotizaciones y Manejo de Cuentas Bancarias
BANCO DE COMERCIO	226-4577	Centro Financiero, 25 Avenida Norte No. 1230, San Salvador.	Recaudación de Cotizaciones y Manejo de Cuentas Bancarias
BANCO HIPOTECARIO, S.A.	298-0414	Pasaje Senda Florida Sur, Colonia Escalón, San Salvador.	Recaudación de Cotizaciones y Manejo de Cuentas Bancarias
BANCO PROMERICA, S.A.	245-3344	71 Avenida Sur y Paseo General Escalón, No. 3669, San Salvador.	Recaudación de Cotizaciones y Manejo de Cuentas Bancarias
BANCO SALVADOREÑO, S.A.	298-6800	Centro Financiero, Avenida Olímpica No. 3550, Colonia Escalón, San Salvador.	Recaudación de Cotizaciones y Manejo de Cuentas Bancarias
BANCO UNO, S.A.	245-0055	Paseo General Escalón, No. 3563 y 69 Avenida Sur, Colonia Escalón, San Salvador.	Recaudación de Cotizaciones y Manejo de Cuentas Bancarias
CITI BANK, N.A.	245-1850	Alameda Dr. Manuel Enrique Araujo, Km. 4, Edificio B, Complejo Century Plaza, San Salvador.	Recaudación de Cotizaciones y Manejo de Cuentas Bancarias
SCOTIABANK EL SALVADOR, S.A.	245-1400	Torre Scotiabank, Avenida Olímpica No. 129, San Salvador.	Recaudación de Cotizaciones y Manejo de Cuentas Bancarias
DATUM, S.A. DE C.V.	209-9000	Edificio World Trade Center, Local No. 31, San Salvador.	Servicios de computación
ASA POSTERS, S.A. DE C.V.	227-2177	Boulevard del Ejercito Nacional, Km. 5 ½, Calle Claper, Soyapango, Apdo. Postal No. 1156 San Salvador.	Servicios Publicitarios
SERVICIOS INTEGRADOS, S.A. DE C.V.	284-0836	Urbanización Metrópolis, Diagonal Arturo Romero, No. 21, Polígono I, San Salvador.	Servicios de Limpieza y Mtto de Zonas Verdes
ESCOTO, S.A. DE C.V.	265-7694	39 Avenida Norte No. 822, Colonia San José, San Salvador.	Suministro y mantenimiento de equipo
ANA MARGOTH SOSA DE REYES	274-5954	Urbanización Nueva Metrópolis, Polígono K No. 8, Mejicanos, San Salvador.	Trabajo social
ANA MARIA DE LOS ÁNGELES ZALDAÑA	276-3012	Pasaje Goascorán, No. 2, Colonia Atlacatl, San Salvador.	Trabajo social
ANA MAYTHE RIVAS DE CHÁVEZ	284-6376	Urbanización Pórticos de San Ramón, pasaje 5 Ote. No. 31 Ciudad de Mejicanos, San Salvador. (830-7315)	Trabajo social
CARMEN ELIZABETH QUINTANILLA ESPINOZA.	222-8918	Final 24 Avenida Sur, Pasaje Marta, No. 12, Colonia El Paraíso, San Salvador.	Trabajo social
MARIA CLEOFE AGUILAR DE MENDOZA	272-8063	Colonia Chávez Galeano, Calle Principal No. 26B, Ayutuxtepeque, San Salvador.	Trabajo social
NANCY GUADALUPE ÁNGEL ALVARADO	276-9679	Colonia Santa Rosa No. 2, Calle Gustavo Guerrero, Block B No. 18, Cuscatancingo, San Salvador.	Trabajo social
SONIA MARGARITA ARGUETA DE SERRANO	270-3373	Colonia Militar, Pasaje Martínez No. 414, San Salvador.	Trabajo social

Fuente: Registro Público del SAP, Superintendencia de Pensiones.

#### **IV. OTROS**

CUADRO No. 94

**SUPERINTENDENCIA DE PENSIONES  
SISTEMA DE AHORRO PARA PENSIONES  
EVOLUCION DE LA TASA DE COTIZACIÓN PREVISIONAL**

TIPO DE EMPLEADO	AÑO	COTIZACIONES EN PORCENTAJES AL SAP (AFP)			
		Empleador	Empleado		Total
			Cotización a cuenta	Comisión máxima	
Empleado Público Administrativo y Empleado Empresa Privada	1998	5.00	1.00	3.50	9.50
	1999	5.50	2.00	3.25	10.75
	2000	6.00	2.50	3.25	11.75
	2001	6.50	3.00	3.00	12.50
	2002	6.75	3.25	3.00	13.00
	2003	6.75	3.25	3.00	13.00
	2004	6.75	3.25	3.00	13.00
Empleado Público Docente	1998	6.75	3.25	3.50	13.50
	1999	6.75	3.25	3.25	13.25
	2000	6.75	3.25	3.25	13.25
	2001	6.75	3.25	3.00	13.00
	2002	6.75	3.25	3.00	13.00
	2003	6.75	3.25	3.00	13.00
	2004	6.75	3.25	3.00	13.00

Fuente: Superintendencia de Pensiones.

## CUADRO No. 95

**SUPERINTENDENCIA DE PENSIONES  
SISTEMA DE PENSIONES PUBLICO  
EVOLUCION DE LA TASA DE COTIZACION PREVISIONAL**

TIPO DE EMPLEADO	AÑO	COTIZACIONES EN PORCENTAJES AL SPP (ISSS E INPEP)		
		Empleador	Empleado	Total
Empleado Público Administrativo (cotiza al INPEP)	1998	4.50	4.50	9.00
	1999	5.00	5.00	10.00
	2000	5.50	5.50	11.00
	2001	6.00	6.00	12.00
	2002	6.50	6.50	13.00
	2003	7.00	7.00	14.00
	2004	7.00	7.00	14.00
Empleado Público Docente (cotiza al INPEP)	1998	6.00	6.00	12.00
	1999	6.50	6.50	13.00
	2000	7.00	7.00	14.00
	2001	7.00	7.00	14.00
	2002	7.00	7.00	14.00
	2003	7.00	7.00	14.00
	2004	7.00	7.00	14.00
Empleado Empresa Privada (cotiza al ISSS)	1998	5.00	4.50	9.50
	1999	5.50	5.50	11.00
	2000	6.00	6.00	12.00
	2001	6.50	6.50	13.00
	2002	7.00	7.00	14.00
	2003	7.00	7.00	14.00
	2004	7.00	7.00	14.00

Fuente: Superintendencia de Pensiones.

**CUADRO No. 96**  
**SISTEMAS DE PENSIONES**  
**NORMATIVA EMITIDA Y REFORMADA**  
**(De octubre a diciembre de 2004)**

NOMBRE INSTRUCTIVO, REGLAMENTO O REFORMA	OBJETO	FECHA
REGLAMENTO DE PENSIONES MÍNIMAS	Establecer los mecanismos que deben seguir las Instituciones de los Sistemas de Pensiones Privado y Público, para otorgar las pensiones mínimas, según las disposiciones establecidas en la Ley del SAP.	Decreto Ejecutivo No. 53 del 18 de octubre de 2004, publicado en Diario Oficial No. 203, Tomo 365 del 29 de octubre de 2004
Reforma 01/2004 (01) al Instructivo SAP 02/2003 "De Recaudación de Cotizaciones al SAP".	Efectuar modificaciones al contenido del Instructivo y a los anexos 2, 3 y 4 del mismo	5 de noviembre de 2004
Reforma 01/2004 (13) al Instructivo SAP 02/1999 "Intercambio Electrónico de Información entre la Superintendencia de Pensiones y las AFP para Traspasos de Afiliados entre Ellas".	Incorporar a la estructura del archivo de solicitud de confirmación de traspaso, la información correspondiente a la fecha de nacimiento del afiliado.	15 de noviembre de 2004
Reforma 02/2004 (3) al Instructivo No. SP 03/2003 "para la Emisión y Pago del Certificado de Traspaso y Certificado de Traspaso Complementario".	Adicionar un apartado relacionado con la anulación de los Certificados de Traspaso y Complementario.	24 de noviembre de 2004
Reforma 02/2004 (03) al Instructivo No. SAP 03/2002 "REQUERIMIENTOS DE INFORMACIÓN DE LAS AFP PARA EL CONTROL DE LAS INVERSIONES QUE REALIZAN CON RECURSOS DE LOS FONDOS DE PENSIONES".	Adecuar los requerimientos de los Módulos de Recepción de Información y Validaciones, de acuerdo con las Normas Internacionales de Información Financiera (NIIF) y el nuevo Manual Contable de los Fondos de Pensiones.	9 de diciembre de 2004
Reforma 01/2004 (01) al Instructivo No. SAP 04/2003 "MANUAL DE CONTABILIDAD PARA LOS FONDOS DE PENSIONES",	Modificar las Instrucciones Contables en cuanto a las operaciones que se registran en las Cuentas Individuales.	20 de diciembre de 2004
Reforma 02/2004 (02) al Instructivo No. SAP 03/2003 "Para el traslado de la Cuenta Individual administrada por el FSV, a la CIAP de un afiliado al SAP"	Adecuar el procedimiento respectivo en caso de no conformidad de saldo a trasladar a la AFP, para que el afiliado posteriormente se presente con las pruebas pertinentes al FSV y solicite la revisión y corrección del saldo, si es procedente.	28 de diciembre de 2004

Fuente: Gerencia de Desarrollo Institucional, Superintendencia de Pensiones.

**CUADRO No. 97**  
**LISTADO DE PREVENIONES REALIZADAS POR LA SUPERINTENDENCIA DE PENSIONES**  
**(De octubre a diciembre de 2004)**

No. DE RESOLUCION	FECHA	DESCRIPCION
A-AF-PE-297/2004	8 de octubre de 2004	Previénese a AFP CONFIA, S.A., liquidar el exceso de inversión en valores de la Dirección General de Tesorería, dentro del plazo que vence el veintinueve de diciembre de dos mil cuatro.
A-AF-PE-298/2004	12 de octubre de 2004	Previénese a AFP CRECER, S.A., liquidar el exceso de inversión en valores de la Dirección General de Tesorería, dentro del plazo que vence el veintinueve de noviembre de dos mil cuatro.
A-AF-PE - 316 - 2004	14 de octubre de 2004	Previénese a AFP CRECER, S.A. para que dentro del plazo de veinte días hábiles, contados a partir del día siguiente a la notificación de esta resolución, subsane la infracción cometida al artículo 23 de la Ley del Sistema de Ahorro para Pensiones.
A-AF-PE-331-2004	5 de noviembre de 2004	Previénese a AFP CONFIA, S.A., para que presente a esta Superintendencia, las evidencias de las gestiones requeridas, mediante carta SAP-403/2004, en el plazo de dos días hábiles, contados a partir del día siguiente a la notificación de esta resolución.
A-AF-PE-340-2004	19 de noviembre de 2004	Previénese a AFP CONFIA, S.A., para que en el plazo de cinco días hábiles, contados a partir del día siguiente a la notificación de esta resolución, dé estricto cumplimiento al Instructivo SAP 03/2003.
A-AF-PE-389/2004	26 de noviembre de 2004	Previénese a AFP CONFIA, S.A., para que presente, para aprobación de esta Superintendencia, la Política Interna de la AFP para el manejo de las inversiones voluntarias en cuotas, que forman parte del pasivo del Fondo que administran, en cumplimiento con lo establecido en el instructivo SAP-02/2002 y que incluye los aspectos comunicados en el informe adjunto a la carta SP-0411/2004, en el plazo de cinco días hábiles, contados a partir del día siguiente a la notificación de esta resolución.
A-AF-PE-379/2004	14 de diciembre de 2004	Previénese a AFP CRECER, S.A., liquidar el exceso de inversión en valores de la Dirección General de Tesorería, dentro del plazo que vence el veintiuno de enero de dos mil cinco.
P-IN-PE-345/2004	16 de diciembre de 2004	Previénese a la Unidad de Pensiones del ISSS, para que en un plazo de cuarenta días hábiles, contados a partir del día siguiente al de la notificación de ésta resolución, atienda las observaciones no superadas y en proceso, que le han sido reportadas en el informe de auditoría de seguimiento No. INF-E-SP-ISS-10/2004.
P-IN-PE-346/2004	16 de diciembre de 2004	Previénese al Instituto Nacional de Pensiones de los Empleados Públicos, para que en un plazo de cuarenta días hábiles, contados a partir del día siguiente al de la notificación de ésta resolución, atienda las observaciones no superadas y en proceso, que le han sido reportadas en el informe de auditoría de seguimiento No. INF-E-INP-SP-09/2004.

Fuente: Superintendencia de Pensiones.

Gerencia de Desarrollo Institucional

Coordinadora  
Silvia González

Recopilación de información, procesamiento,  
edición, diseño y digitalización:

Mauricio Pineda Parés  
Jorge García  
Ernesto Urroz

San Salvador, El Salvador, febrero de 2005.



## MISION

**Fiscalizar y controlar en forma independiente el funcionamiento transparente del Sistema de Pensiones, contribuyendo a su desarrollo.**

## VISION

**Consolidar el Sistema de Pensiones y promover la ampliación de beneficios previsionales, así como su cobertura.**

**SUPERINTENDENCIA DE PENSIONES**  
1era. Calle Poniente y 7a. Avenida Norte  
Antiguo Edificio BCR  
San Salvador, El Salvador  
Tel. (503)281-8999  
[www.spensiones.gob.sv](http://www.spensiones.gob.sv)

