



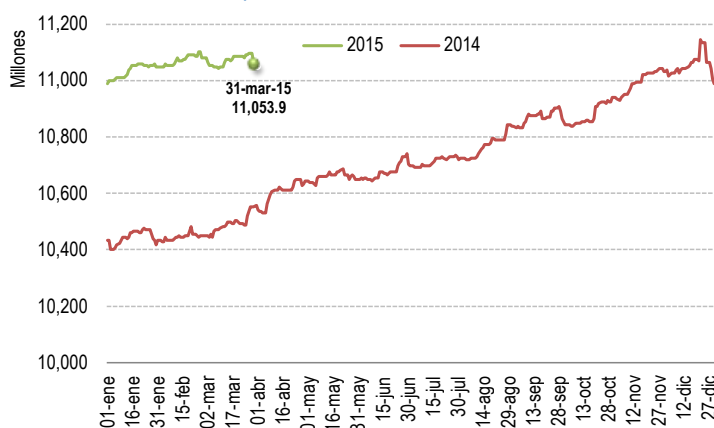
Préstamos

Saldo al 31-mar-14	US\$ 10,557.2 MM
Saldo al 31-dic-14	10,988.2 MM
Saldo al 31-mar-15	11,053.9 MM
Variación respecto al 31-mar-14	↑ 4.7%
Variación respecto al 31-dic-14	↑ 0.6%

Depósitos

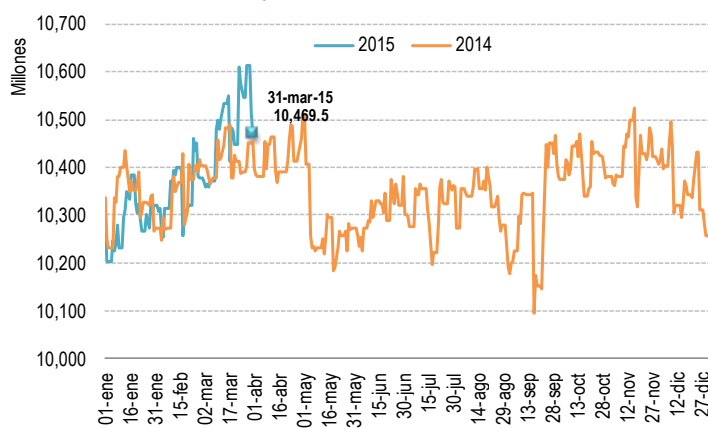
	Privados	Públicos	Total
Saldo al 31-mar-14	US\$ 9,413.2 MM	US\$ 1,041.1 MM	US \$ 10,454.3 MM
Saldo al 31-dic-14	9,318.2 MM	967.8 MM	10,286.0 MM
Saldo al 31-mar-15	9,478.1 MM	991.4 MM	10,469.5 MM
Variación respecto al 31-mar-14	↑ 0.7%	↓ 4.8%	↑ 0.1%
Variación respecto al 31-dic-14	↑ 1.7%	↑ 2.4%	↑ 1.8%

Gráfico 01. Evolución de préstamos



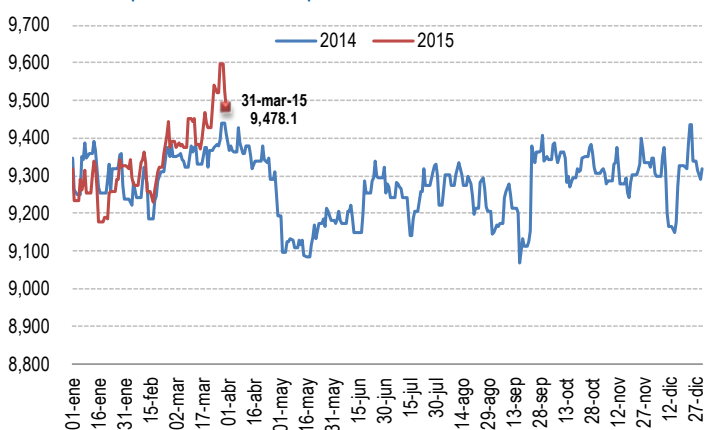
Fuente: Sistema de Requerimiento de reserva de liquidez de la SSF

Gráfico 02. Evolución de depósitos



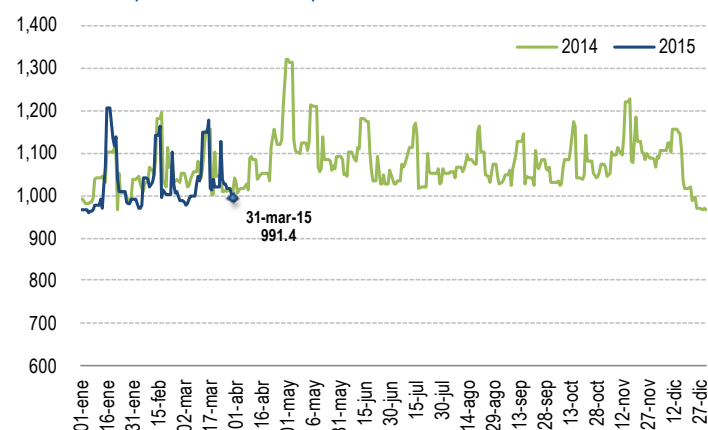
Fuente: Sistema de Requerimiento de reserva de liquidez de la SSF

Gráfico 03. Depósitos del sector privado



Fuente: Sistema de Requerimiento de reserva de liquidez de la SSF

Gráfico 04. Depósitos del sector público



Fuente: Sistema de Requerimiento de reserva de liquidez de la SSF

Al 31 de marzo de 2015 los *préstamos brutos* de los bancos, bancos cooperativos y sociedades de ahorro y crédito (SAC) totalizaron US\$11,053.9 millones, reflejando un crecimiento de 0.6% respecto al 31 de diciembre de 2014 y 4.7% con relación a la misma fecha del año anterior.

Por su parte, los *depósitos* alcanzaron US\$10,469.5 millones, presentando un crecimiento de 1.8% respecto al 31 de diciembre de 2014, como consecuencia del aumento en los depósitos del sector privado en US\$159.9 y en el sector público en US\$23.6 millones; la variación de los depósitos respecto a la misma fecha del año anterior fue de 0.1%.