



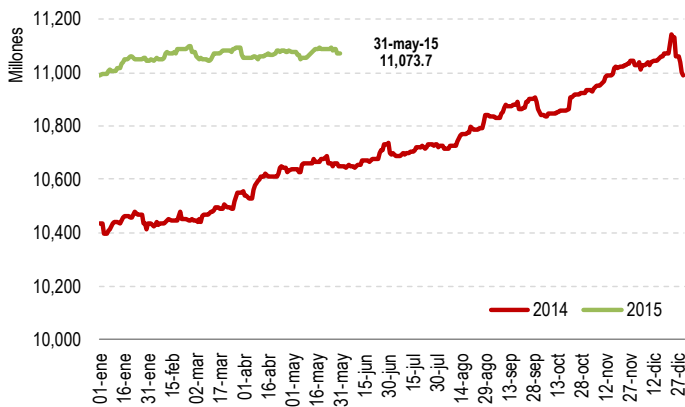
Préstamos

Saldo al 31-may-14	US\$ 10,649.2 MM
Saldo al 31-dic-14	10,988.1 MM
Saldo al 31-may-15	11,073.7 MM
Variación respecto al 31-may-14	↑ 4.0%
Variación respecto al 31-dic-14	↑ 0.8%

Depósitos

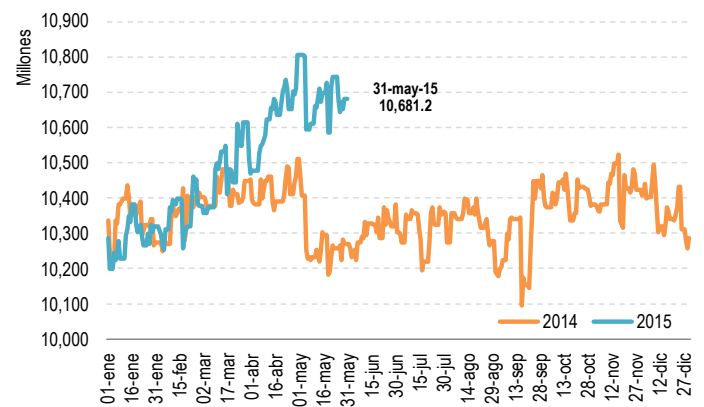
	Privados	Públicos	Total
Saldo al 31-may-14	US\$ 9,178.7 MM	US\$ 1,092.6 MM	US \$ 10,271.3 MM
Saldo al 31-dic-14	9,318.2 MM	967.8 MM	10,286.0 MM
Saldo al 31-may-15	9,627.6 MM	1,053.6 MM	10,681.2 MM
Variación respecto al 31-may-14	↑ 4.9%	↓ 3.6%	↑ 4.0%
Variación respecto al 31-dic-14	↑ 3.3%	↑ 8.9%	↑ 3.8%

Gráfico 01. Evolución de préstamos



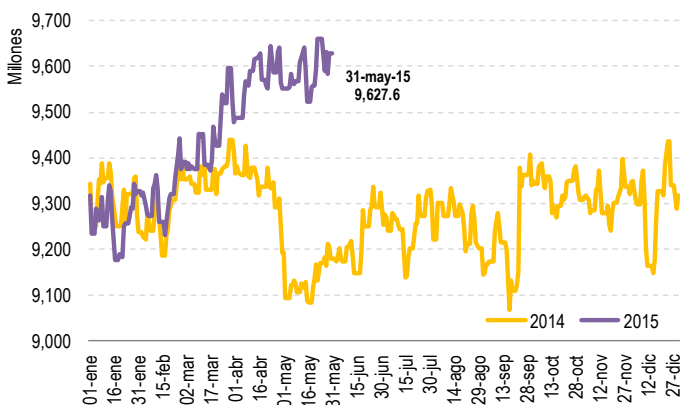
Fuente: Sistema de Requerimiento de reserva de liquidez de la SSF

Gráfico 02. Evolución de depósitos



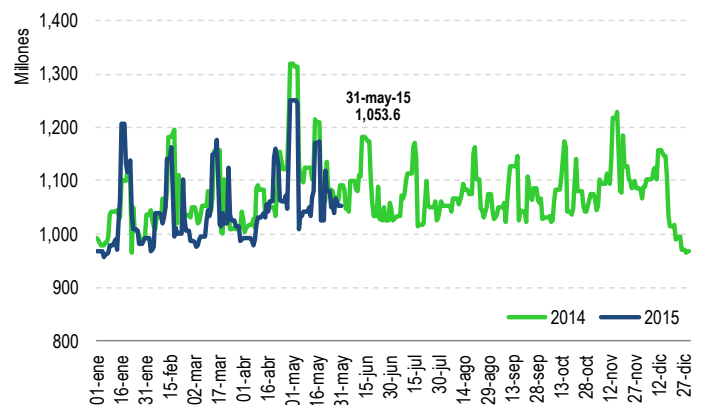
Fuente: Sistema de Requerimiento de reserva de liquidez de la SSF

Gráfico 03. Depósitos del sector privado



Fuente: Sistema de Requerimiento de reserva de liquidez de la SSF

Gráfico 04. Depósitos del sector público



Fuente: Sistema de Requerimiento de reserva de liquidez de la SSF

Al 31 de mayo de 2015, los *préstamos brutos* de los bancos, bancos cooperativos y sociedades de ahorro y crédito (SAC) totalizaron US\$11,073.7 millones, reflejando un crecimiento de 0.8% respecto al 31 de diciembre de 2014 y 4.0% con relación a la misma fecha del año anterior.

Por su parte, los *depósitos* alcanzaron US\$10,681.2 millones, presentando un crecimiento de 3.8% respecto al 31 de diciembre de 2014, como consecuencia del aumento en los depósitos del sector privado en US\$309.4 y en el sector público en US\$85.8 millones; la variación de los depósitos en relación a la misma fecha del año anterior fue de 4.0%.