



PRÉSTAMOS Y DEPÓSITOS AL 31 DE JULIO 2016

N°008-2016 | 01 de agosto de 2016

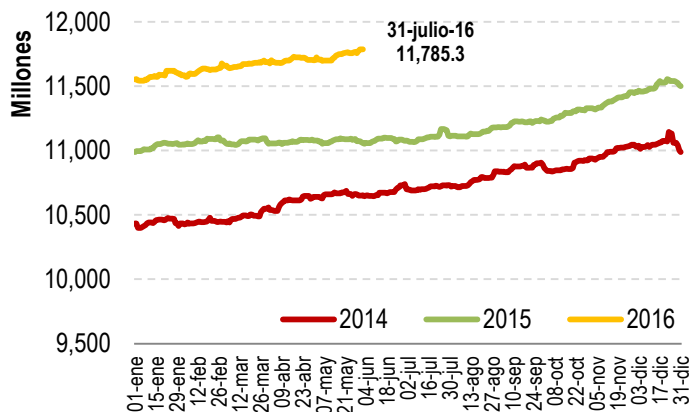
Préstamos

Saldo al 31- jul-15	US\$11,115.1 MM
Saldo al 31- dic-15	11,499.6 MM
Saldo al 31-jul-16	11,785.3 MM
Variación respecto al 31-jul-15	↑ 6.0%
Variación respecto al 31-dic-15	↑ 2.5%

Depósitos

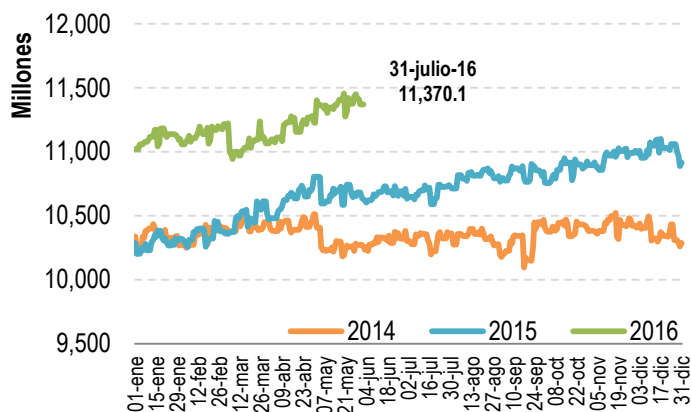
	Privados	Públicos	Total
Saldo al 31- jul-15	US\$9,726.8 MM	US\$984.8 MM	US\$10,711.6 MM
Saldo al 31- dic-15	9,933.3 MM	982.3 MM	10,915.6 MM
Saldo al 31-jul-16	10,389.5 MM	980.6 MM	11,370.1 MM
Variación respecto al 31-jul-15	↑ 6.8%	↓ -0.4%	↑ 6.1%
Variación respecto al 31-dic-15	↑ 4.6%	↓ -0.2%	↑ 4.2%

Gráfico 01. Evolución de préstamos



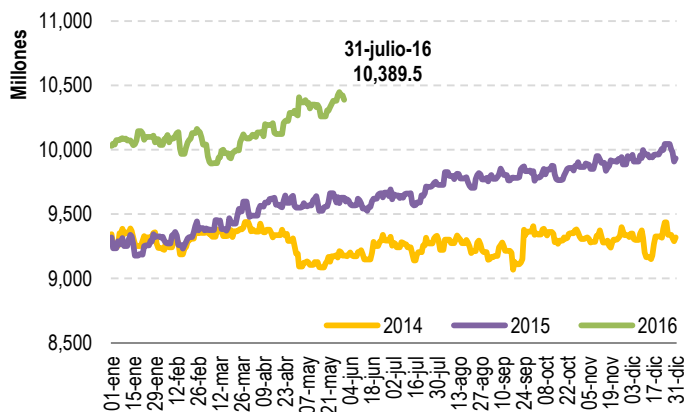
Fuente: Sistema de Requerimiento de reserva de liquidez de la SSF

Gráfico 02. Evolución de depósitos



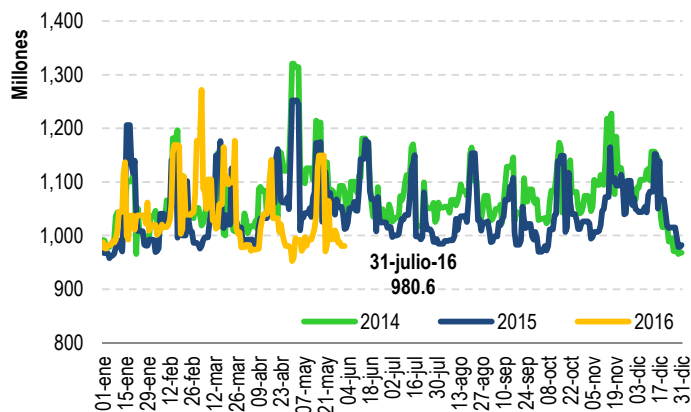
Fuente: Sistema de Requerimiento de reserva de liquidez de la SSF

Gráfico 03. Depósitos del sector privado



Fuente: Sistema de Requerimiento de reserva de liquidez de la SSF

Gráfico 04. Depósitos del sector público



Fuente: Sistema de Requerimiento de reserva de liquidez de la SSF

Al 31 de julio de 2016 los *préstamos brutos* de los bancos, bancos cooperativos y sociedades de ahorro y crédito (SAC) totalizaron US\$11,785.3 millones, reflejando un crecimiento de 2.5% respecto al 31 de diciembre de 2015 y 6.0% con relación a la misma fecha del año anterior.

Por su parte, los *depósitos* alcanzaron US\$11,370.1 millones, presentando un crecimiento de 4.2% respecto al 31 de diciembre de 2015, como consecuencia del aumento en los depósitos del sector privado de US\$456.2 millones y una disminución en el sector público de US\$1.7 millones; la variación de los depósitos respecto a la misma fecha del año anterior fue de 6.1%.