



# PRÉSTAMOS Y DEPÓSITOS AL 30 DE SEPTIEMBRE 2016

N°010-2016 | 03 de octubre de 2016

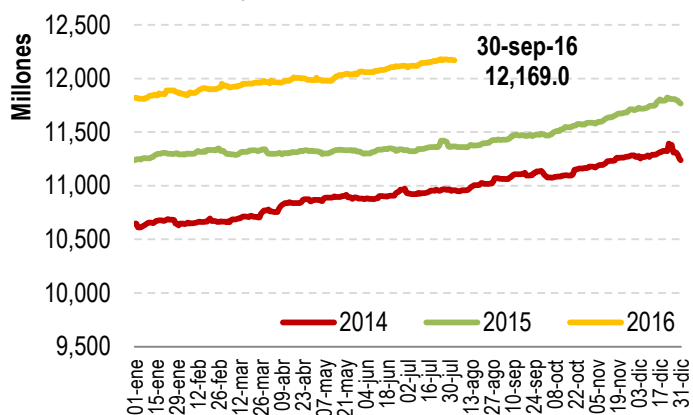
## Préstamos

Saldo al 30- sep-15	USD11,478.8 MM
Saldo al 31- dic-15	11,766.4 MM
Saldo al 30-sep-16	12,169.0 MM
Variación respecto al 30-sep-15	↑ 6.0%
Variación respecto al 31-dic-15	↑ 3.4%

## Depósitos

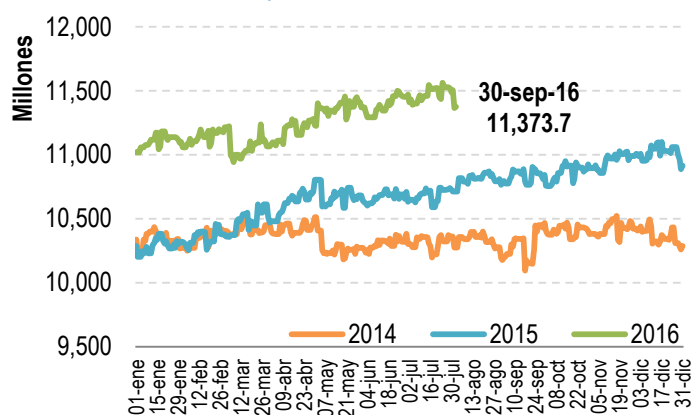
	Privados	Públicos	Total
Saldo al 30- sep-15	USD9,835.1 MM	USD1,006.6 MM	USD10,841.7 MM
Saldo al 31- dic-15	9,933.3 MM	982.3 MM	10,915.6 MM
Saldo al 30-sep-16	10,383.4 MM	990.3 MM	11,373.7 MM
Variación respecto al 30-sep-15	↑ 5.6%	↓ -1.6%	↑ 4.9%
Variación respecto al 31-dic-15	↑ 4.5%	↑ 0.8%	↑ 4.2%

Gráfico 01. Evolución de préstamos



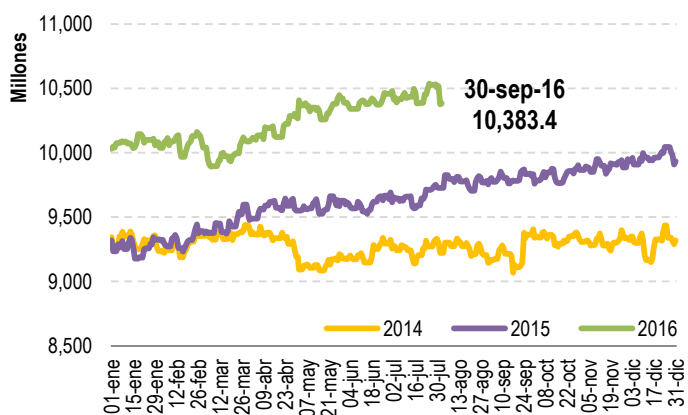
Fuente: Sistema de Requerimiento de reserva de liquidez de la SSF

Gráfico 02. Evolución de depósitos



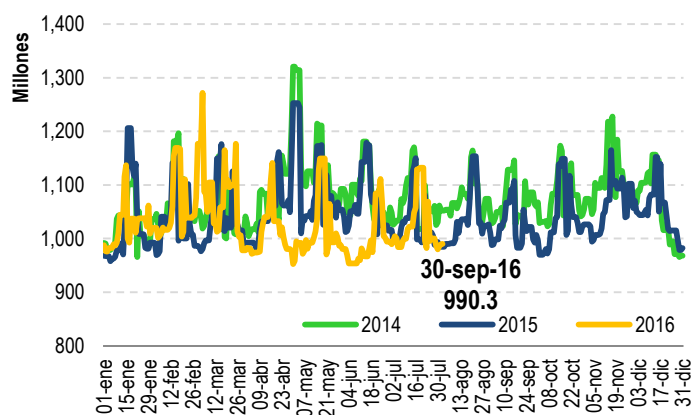
Fuente: Sistema de Requerimiento de reserva de liquidez de la SSF

Gráfico 03. Depósitos del sector privado



Fuente: Sistema de Requerimiento de reserva de liquidez de la SSF

Gráfico 04. Depósitos del sector público



Fuente: Sistema de Requerimiento de reserva de liquidez de la SSF

Al 30 de septiembre de 2016 los *préstamos brutos* de los bancos, bancos cooperativos y sociedades de ahorro y crédito (SAC) totalizaron USD 12,169.0 millones, reflejando un crecimiento de 3.4% respecto al 31 de diciembre de 2015 y 6.0% con relación a la misma fecha del año anterior.

Por su parte, los *depósitos* alcanzaron USD 11,373.7 millones, presentando un crecimiento de 4.2% respecto al 31 de diciembre de 2015, como consecuencia del aumento en los depósitos del sector privado y público de USD 450.1 millones y USD 8.0 millones, respectivamente. La variación de los depósitos respecto a la misma fecha del año anterior fue de 4.9%.