



PRÉSTAMOS Y DEPÓSITOS AL 31 DE OCTUBRE 2016

N°011-2016 | 01 de noviembre de 2016

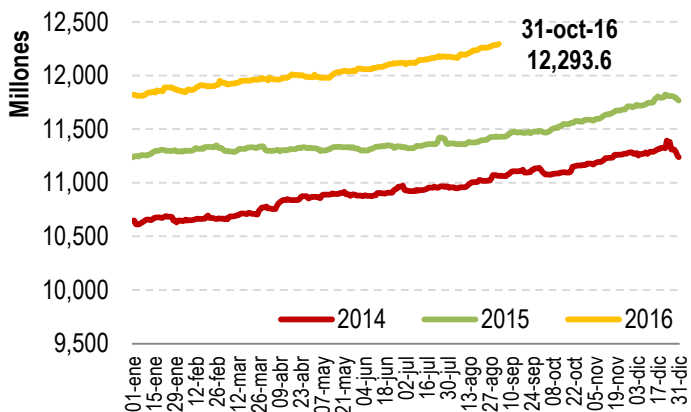
Préstamos

Saldo al 31- oct-15	US\$11,586.0 MM
Saldo al 31- dic-15	11,766.4 MM
Saldo al 31-oct-16	12,293.6 MM
Variación respecto al 31-oct-15	↑ 6.1%
Variación respecto al 31-dic-15	↑ 4.5%

Depósitos

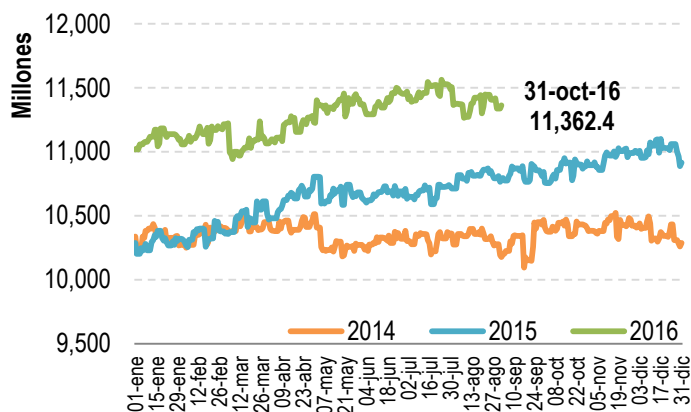
	Privados	Públicos	Total
Saldo al 31- oct-15	US\$9,867.2 MM	US\$1,026.4 MM	US\$10,893.6 MM
Saldo al 31- dic-15	9,933.3 MM	982.3 MM	10,915.6 MM
Saldo al 31-oct-16	10,389.3 MM	973.1 MM	11,362.4 MM
Variación respecto al 31-oct-15	↑ 5.3%	↓ -5.2%	↑ 4.3%
Variación respecto al 31-dic-15	↑ 4.6%	↓ -0.9%	↑ 4.1%

Gráfico 01. Evolución de préstamos



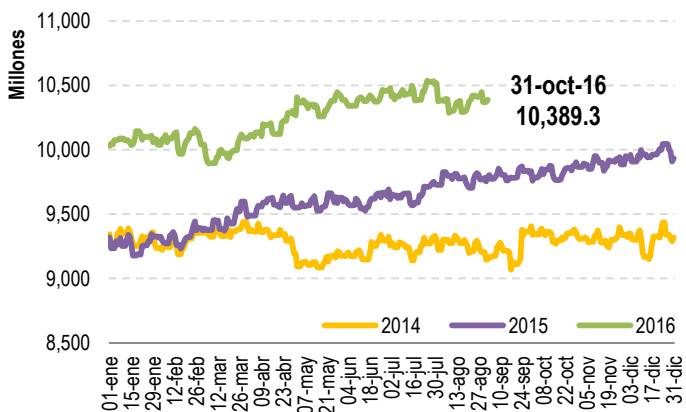
Fuente: Sistema de Requerimiento de reserva de liquidez de la SSF

Gráfico 02. Evolución de depósitos



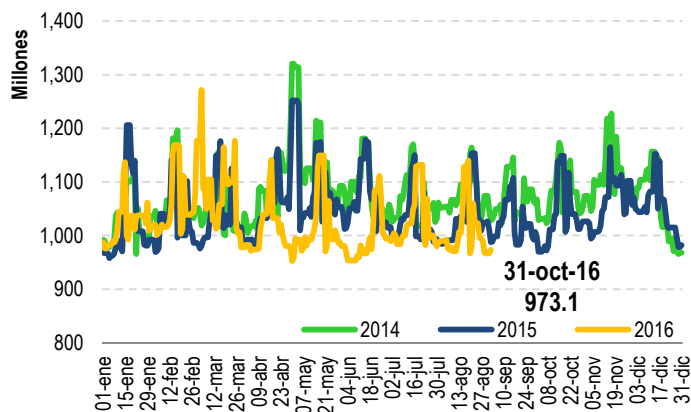
Fuente: Sistema de Requerimiento de reserva de liquidez de la SSF

Gráfico 03. Depósitos del sector privado



Fuente: Sistema de Requerimiento de reserva de liquidez de la SSF

Gráfico 04. Depósitos del sector público



Fuente: Sistema de Requerimiento de reserva de liquidez de la SSF

Al 31 de octubre de 2016 los *préstamos brutos* de los bancos, bancos cooperativos y sociedades de ahorro y crédito (SAC) totalizaron USD 12,293.6 millones; reflejando un crecimiento de 4.5% respecto al 31 de diciembre de 2015 y 6.1% con relación a la misma fecha del año anterior.

Por su parte los *depósitos* alcanzaron USD 11,362.4 millones presentando un crecimiento de 4.1% respecto al 31 de diciembre de 2015; principalmente por el aumento en los depósitos del sector privado de USD 456.0 millones; la variación de los depósitos respecto a la misma fecha del año anterior fue de 4.3%.