



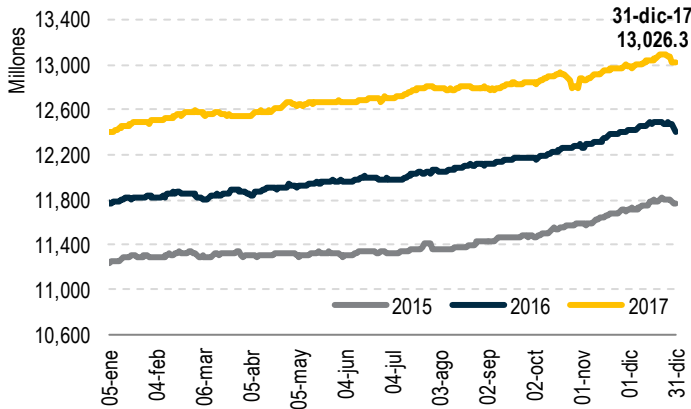
Préstamos

Saldo al 31-dic-16	USD12,409.5
Saldo al 31-dic-17	13,026.3
Variación respecto al 31-dic-16	5.0%

Depósitos

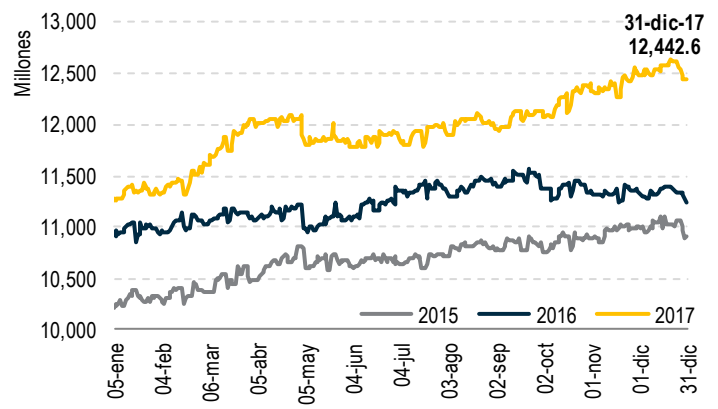
	Privados	Públicos	Total
Saldo al 31-dic-16	USD10,313.9	USD929.1	USD11,243.0
Saldo al 31-dic-17	11,423.6	1,019.0	12,442.6
Variación respecto al 31-dic-16	10.8%	9.7%	10.7%

Gráfico 01. Evolución de préstamos



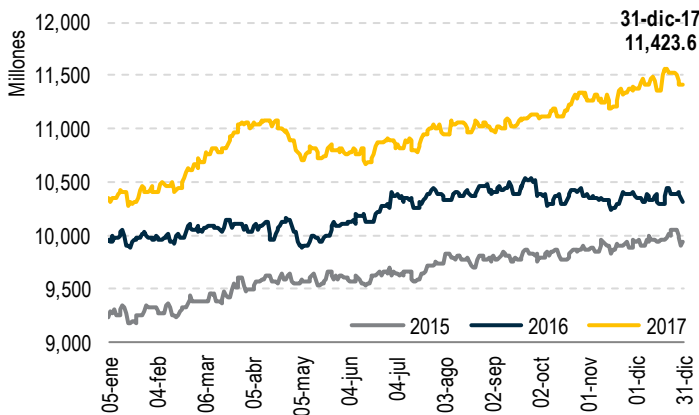
Fuente: Sistema de Requerimiento de reserva de liquidez de la SSF

Gráfico 02. Evolución de depósitos



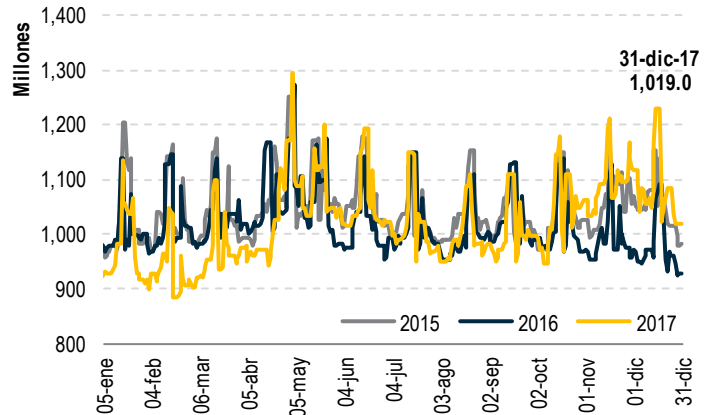
Fuente: Sistema de Requerimiento de reserva de liquidez de la SSF

Gráfico 03. Depósitos del sector privado



Fuente: Sistema de Requerimiento de reserva de liquidez de la SSF

Gráfico 04. Depósitos del sector público



Fuente: Sistema de Requerimiento de reserva de liquidez de la SSF

Al 31 de diciembre de 2017 los *préstamos brutos* de los bancos, bancos cooperativos y sociedades de ahorro y crédito (SAC) totalizaron USD 13,026.3 millones, reflejando un crecimiento interanual de 5.0%.

Por su parte, los *depósitos* a esa fecha alcanzaron USD 12,442.6 millones, con un crecimiento interanual de 10.7%, sustentado en un incremento de los depósitos del sector privado de USD 1,109.7 millones y de USD 89.9 millones de los públicos con saldos de USD 11,423.6 millones y USD 1,019.0 millones respectivamente. Los depósitos continúan mostrando un crecimiento acelerado, reflejo del mayor dinamismo del mercado alcanzando el valor máximo del 2017 de USD 12,632.9 millones el día 21 de diciembre.