



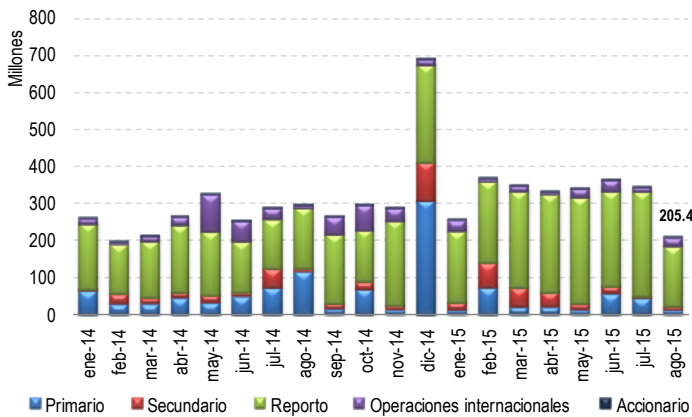
### Montos acumulados totales

Monto transado al 31-agosto-14	US\$ 2,067.8 M
Monto transado al 31-dic-14	3,597.4 M
Monto transado al 31-agosto-15	2,542.7 M
Variación respecto al 31-agosto-14	↑ 23.0% M

### Montos por tipo de mercado

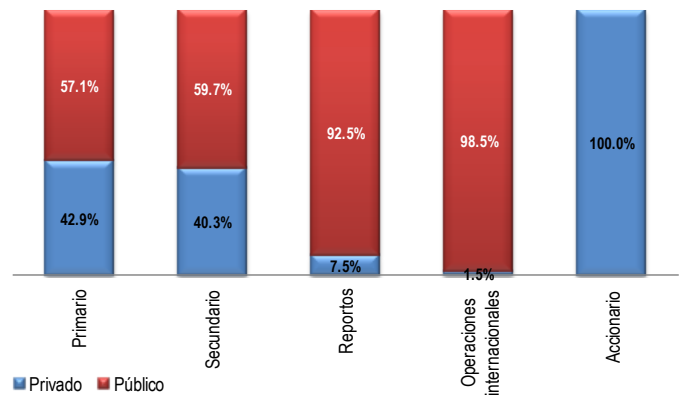
	Ene a agosto-14	Ene a agosto-15	Variación
Mercado primario	US\$ 416.4 M	US\$ 230.7M	↓ 44.6 %
Mercado secundario	153.2 M	227.4 M	↑ 48.4%
Mercado de reportos	1,242.1 M	1,926.6 M	↑ 55.1%
Mercado accionario	0.30 M	0.28 M	↓ 5.1%
Operaciones internacionales	255.7 M	157.8 M	↓ 38.3%

Gráfico 01. Evolución de montos transados mensualmente



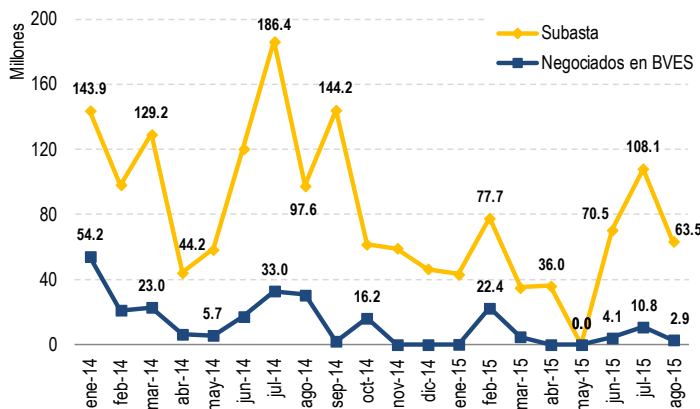
Fuente: Bolsa de Valores de El Salvador

Gráfico 02. Composición por tipo de títulos - agosto 2015



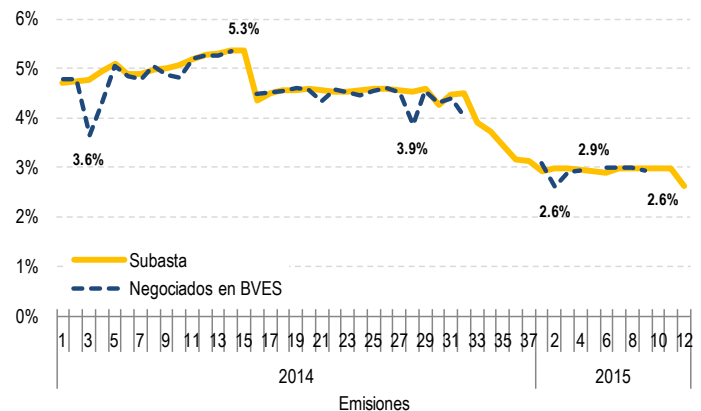
Fuente: Bolsa de Valores de El Salvador

Gráfico 03. Monto de LETES colocados



Fuente: Bolsa de Valores de El Salvador

Gráfico 04. Rendimientos de LETES



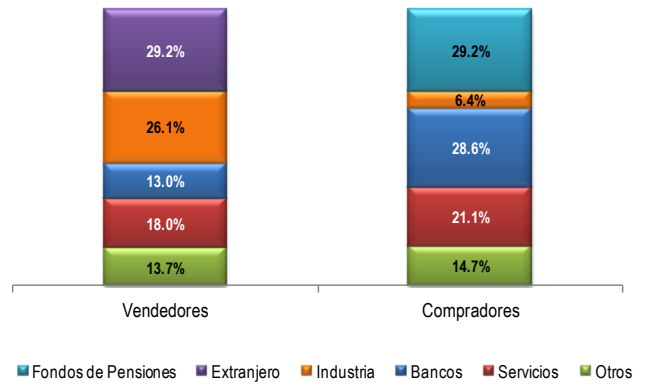
Fuente: Bolsa de Valores de El Salvador

Tabla 01. Emisiones en mercado primario

Emisiones en mercado primario 2015		
(Datos en millones de US\$)		
Valor	Entidad	Monto emitido
<b>Julio</b>		
CIMATIC11	Banco de América Centra	20.00
LETE2015-D	Ministerio de Hacienda	10.80
PBANDESAL5	BANDESAL	4.86
PBCREDIQ2	Credi Q	2.81
PBCREDICO1	Credicomer	1.78
PBLHIPO3	La Hipotecaria	0.04
CIBAC\$15	BAC	0.01
CIPROCRE1	Procredit	0.01
<b>Agosto</b>		
PBCREDIQ2	Credi Q	3.77
LETE2015-D	Ministerio de Hacienda	2.91
PBANDESAL5	BANDESAL	2.22
PBCREDICO1	Credicomer	0.09

Fuente: Bolsa de Valores de El Salvador

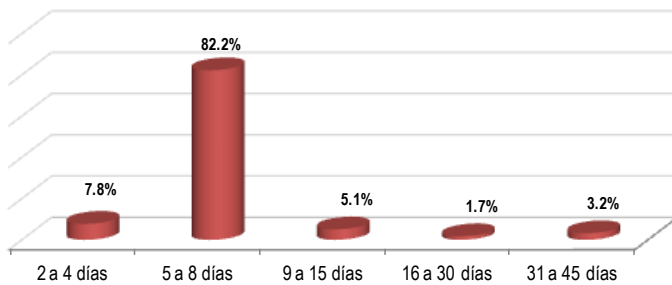
Gráfico 05. Mercado secundario - agosto 2015



El principal valor transado fue las Notas del Crédito del Tesoro Público (NCTP) por un monto de US\$ 4.6 millones.

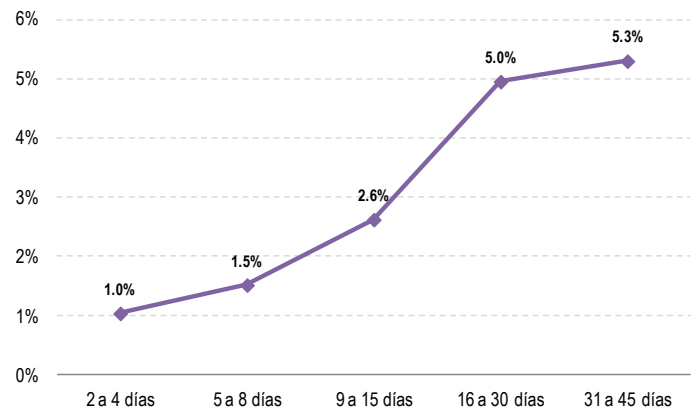
Fuente: Bolsa de Valores de El Salvador

Gráfico 06. Porcentaje de montos de reportos por plazos



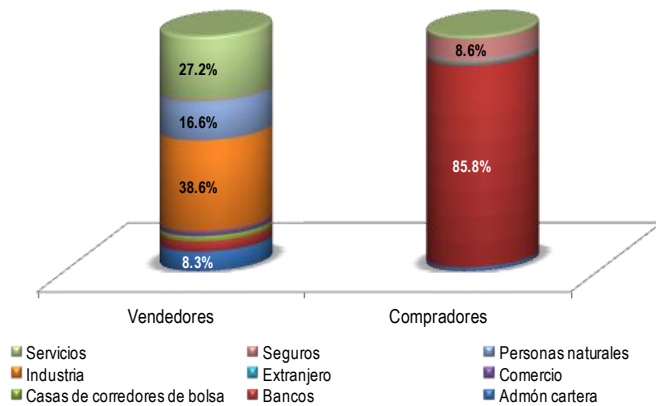
Fuente: Bolsa de Valores de El Salvador

Gráfico 07. Rendimientos promedio de reportos por plazos



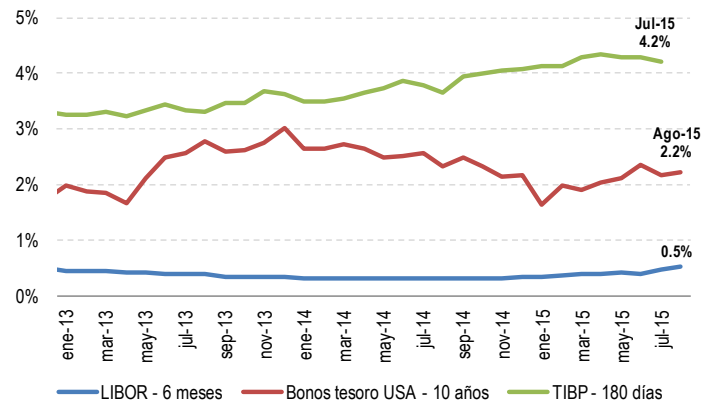
Fuente: Bolsa de Valores de El Salvador

Gráfico 08. Vendedores y compradores de reportos



Fuente: Bolsa de Valores de El Salvador

Gráfico 09. Comportamiento tasas de referencia



Fuentes: Bloomberg y BCR