



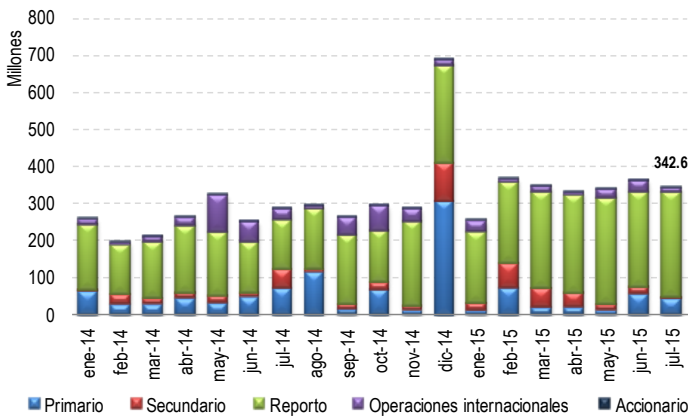
Montos acumulados totales

Monto transado al 31-julio-14	US\$ 1,774.1 M
Monto transado al 31-dic-14	3,597.4 M
Monto transado al 31-julio-15	2,337.4 M
Variación respecto al 31-junio-14	↑ 31.7% M

Montos por tipo de mercado

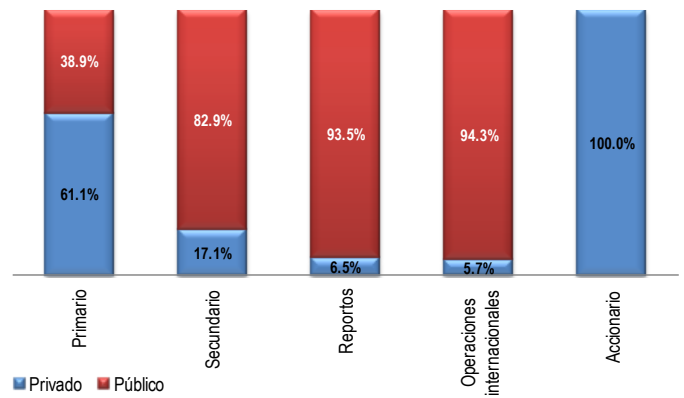
	Ene a julio-14	Ene a julio-15	Variación
Mercado primario	US\$ 303.3 M	US\$ 221.7M	↓ 26.9 %
Mercado secundario	145.3 M	217.1 M	↑ 49.4%
Mercado de reportos	1,079.6 M	1,763.0 M	↑ 63.3%
Mercado accionario	0.27 M	0.18 M	↓ 34.6%
Operaciones internacionales	245.6 M	135.4 M	↓ 44.9%

Gráfico 01. Evolución de montos transados mensualmente



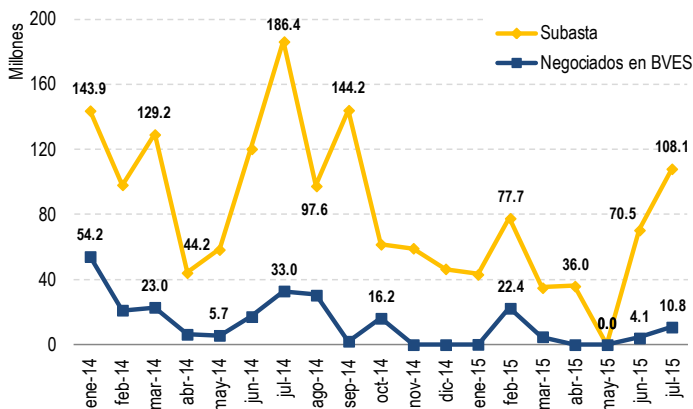
Fuente: Bolsa de Valores de El Salvador

Gráfico 02. Composición por tipo de títulos - julio 2015



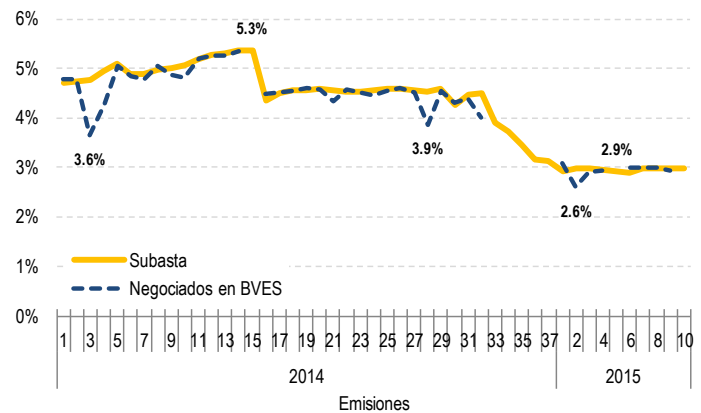
Fuente: Bolsa de Valores de El Salvador

Gráfico 03. Monto de LETES colocados



Fuente: Bolsa de Valores de El Salvador

Gráfico 04. Rendimientos de LETES



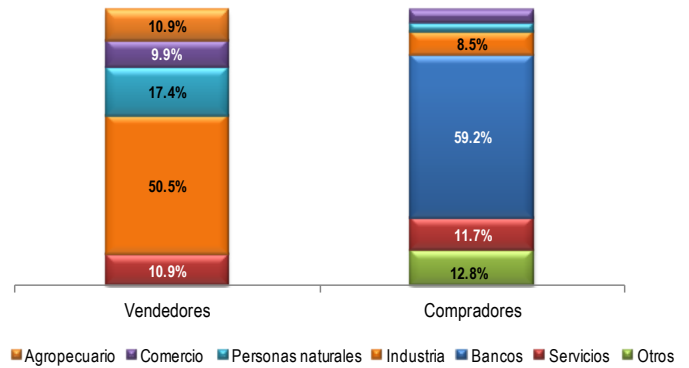
Fuente: Bolsa de Valores de El Salvador

Tabla 01. Emisiones en mercado primario

Emisiones en mercado primario 2015 (Datos en millones de US\$)		
Valor	Entidad	Monto emitido
Junio		
VRTTFOV03	T. FOVIAL	25.00
PBANDESAL5	BANDESAL	19.40
LETE2015-D	Ministerio de Hacienda	4.09
PBCREDIQ2	Credi Q	3.65
PBLHIPO3	La Hipotecaria	0.64
CENELI-D	BCR	0.19
PBCREDICO1	Credicomer	0.14
Julio		
CIMATIC11	Banco de América Centra	20.00
LETE2015-D	Ministerio de Hacienda	10.80
PBANDESAL5	BANDESAL	4.86
PBCREDIQ2	Credi Q	2.81
PBCREDICO1	Credicomer	1.78
PBLHIPO3	La Hipotecaria	0.04
CIBAC\$15	BAC	0.01
CIPROCRE1	Procredit	0.01

Fuente: Bolsa de Valores de El Salvador

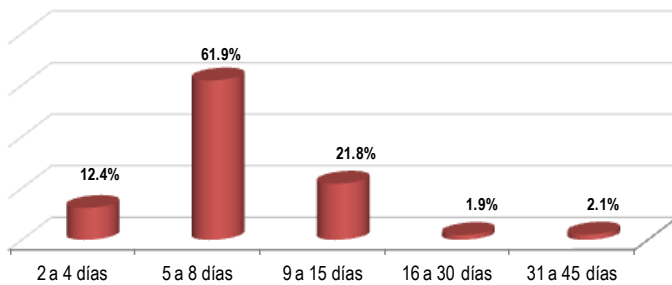
Gráfico 05. Mercado secundario - julio 2015



El principal valor transado fue las Notas del Crédito del Tesoro Público (NCTP) por un monto de US\$ 5,835.8 millones.

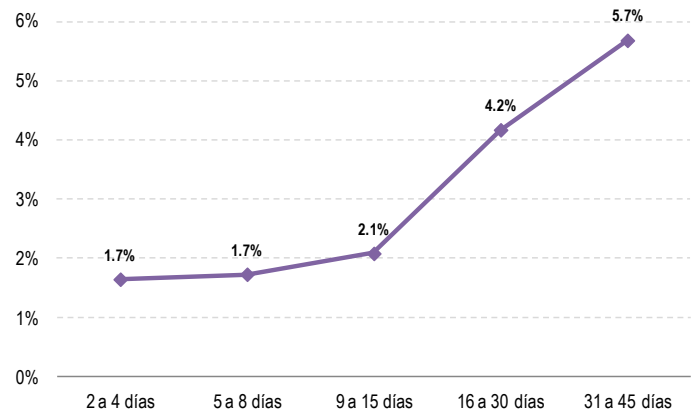
Fuente: Bolsa de Valores de El Salvador

Gráfico 06. Porcentaje de montos de reportos por plazos



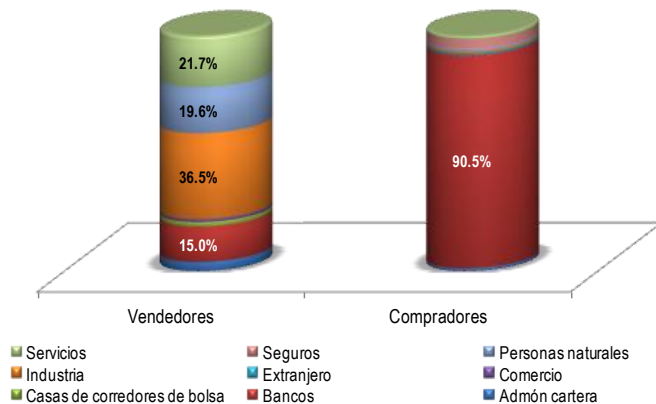
Fuente: Bolsa de Valores de El Salvador

Gráfico 07. Rendimientos promedio de reportos por plazos



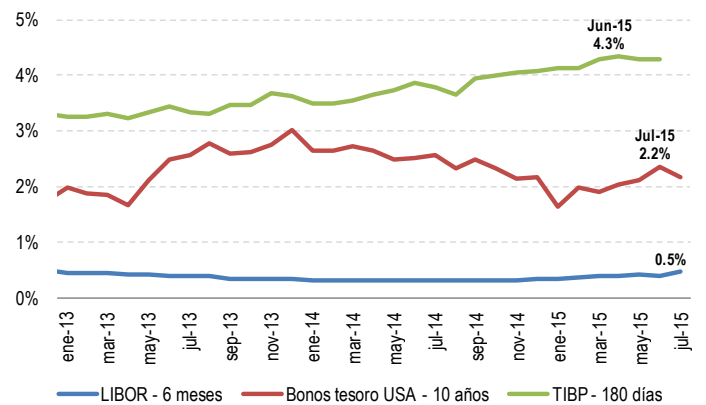
Fuente: Bolsa de Valores de El Salvador

Gráfico 08. Vendedores y compradores de reportos



Fuente: Bolsa de Valores de El Salvador

Gráfico 09. Comportamiento tasas de referencia



Fuentes: Bloomberg y BCR